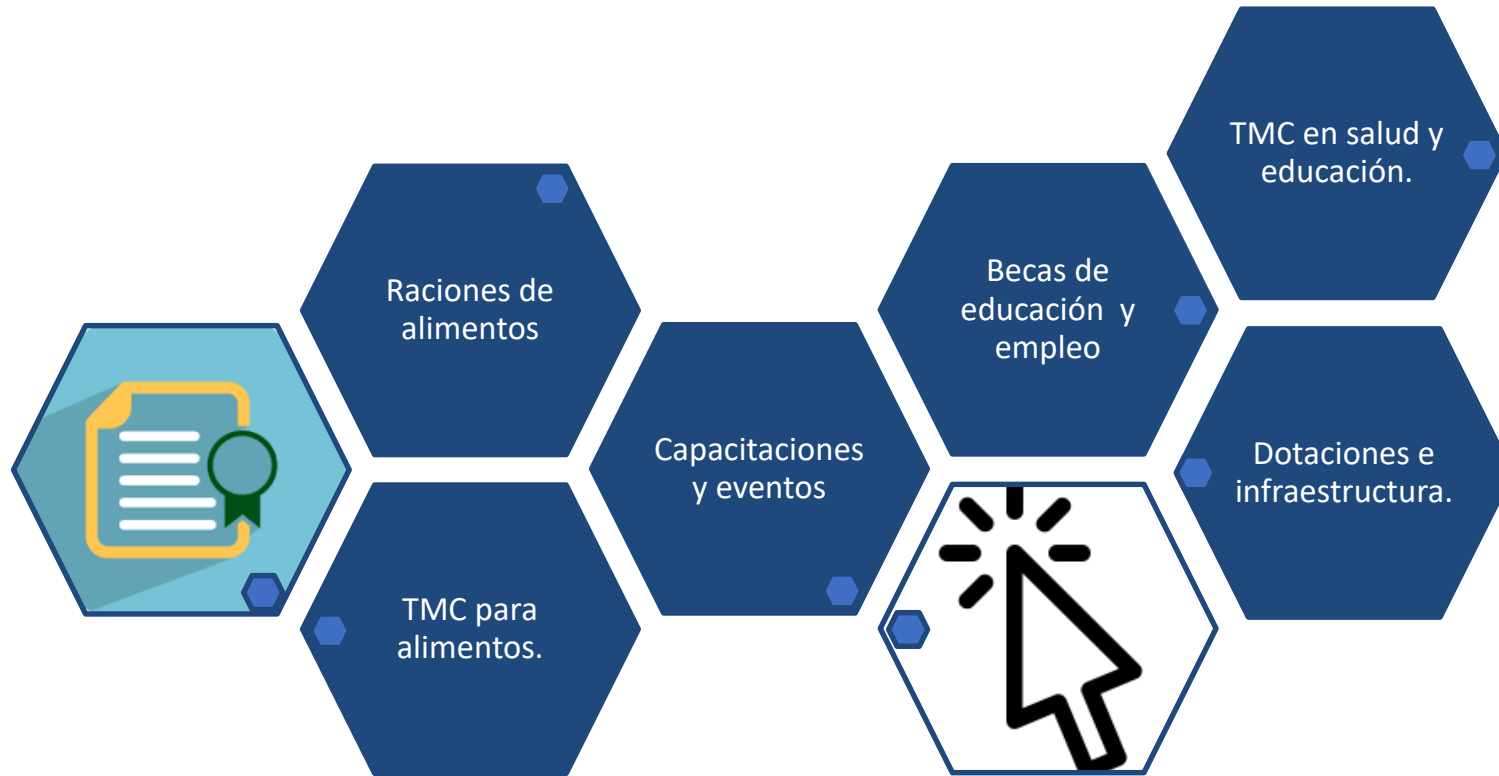


MINISTERIO DE DESARROLLO SOCIAL

Formulación Presupuestaria Multianual 2020-2024

Junio 2019

I. Catálogo de Bienes y Servicios prestados



Descripción del impacto esperado

Raciones de alimentos servidos en Comedores Sociales.

Transferencias monetarias condicionadas para alimentos.

Capacitaciones y eventos organizados por el Programa Social Jóvenes Protagonistas.

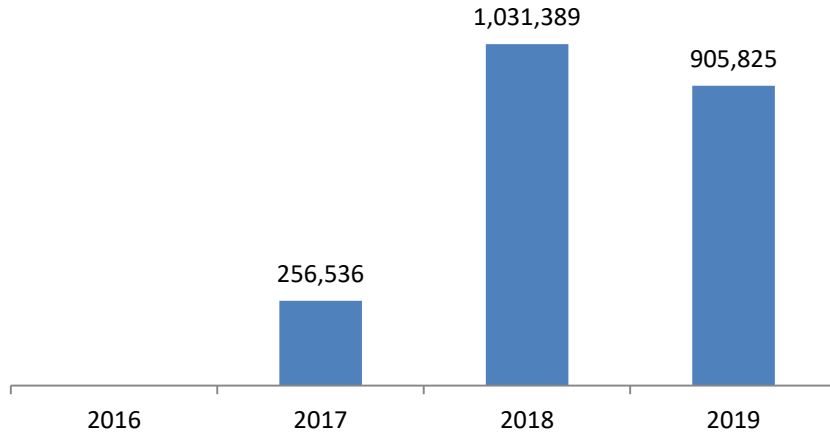
Becas de educación media, superior, empleo y artesano.

Transferencias monetarias condicionadas en salud y educación.

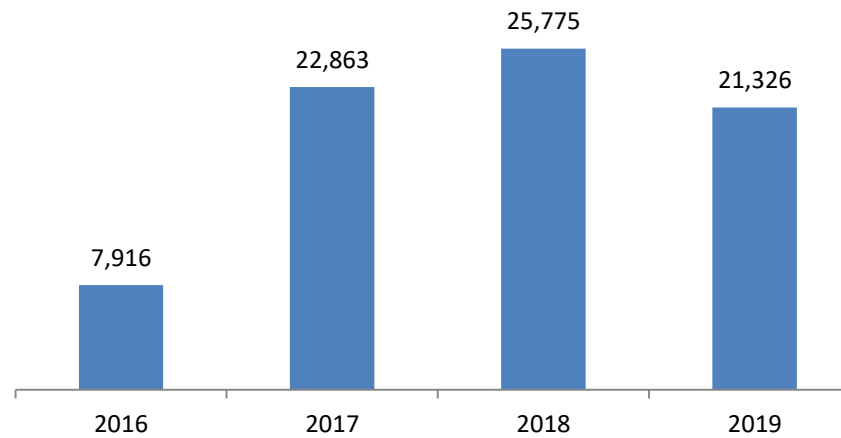
Dotaciones e infraestructura.

II. Cantidad de Bienes y Servicios entregados

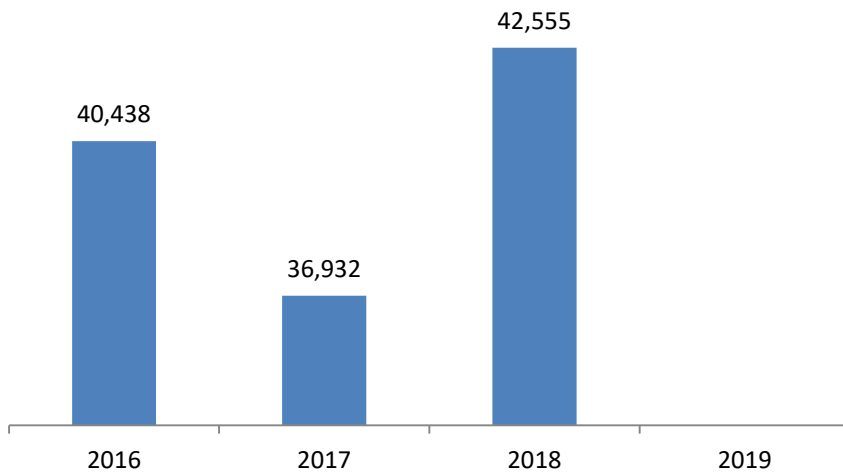
Raciones de Alimentos



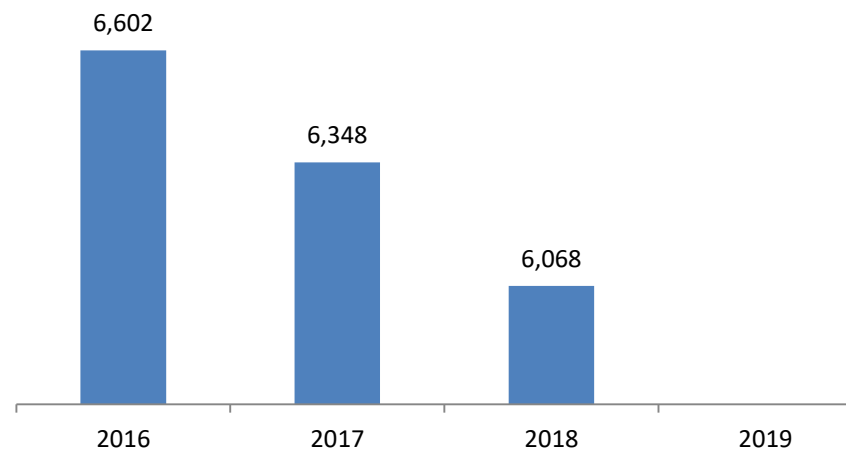
TMC para Alimentos



Jóvenes Protagonistas



Becas de Educación Media



Indicadores

Número de raciones servidas en los Comedores Sociales.

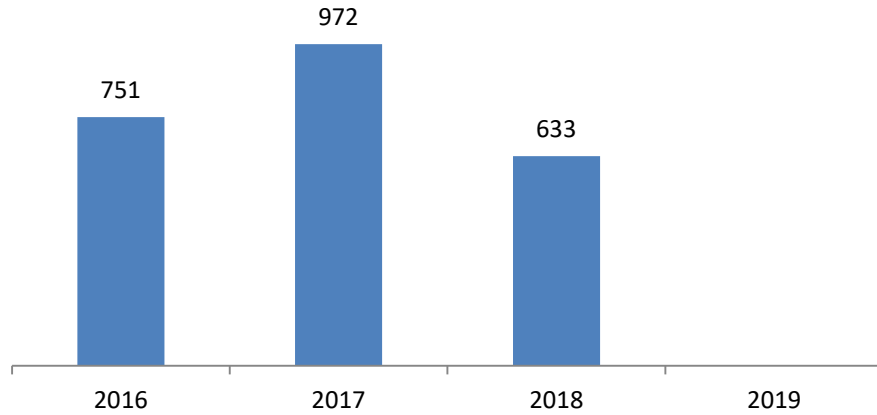
Número de beneficiarios activos en la Transferencia Monetaria Condicionada para Alimentos

Número de adolescentes y jóvenes que participan en actividades para el desarrollo de sus capacidades

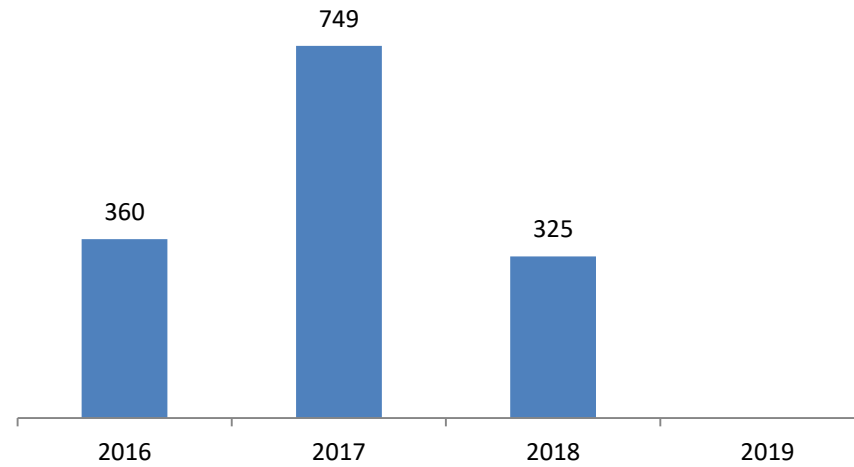
Número de becados en educación media hombres y mujeres

II. Cantidad de Bienes y Servicios entregados

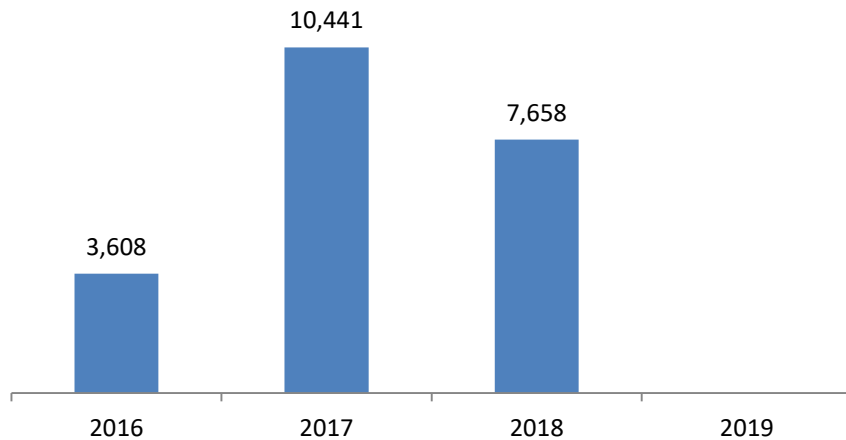
Becas de Educación Superior



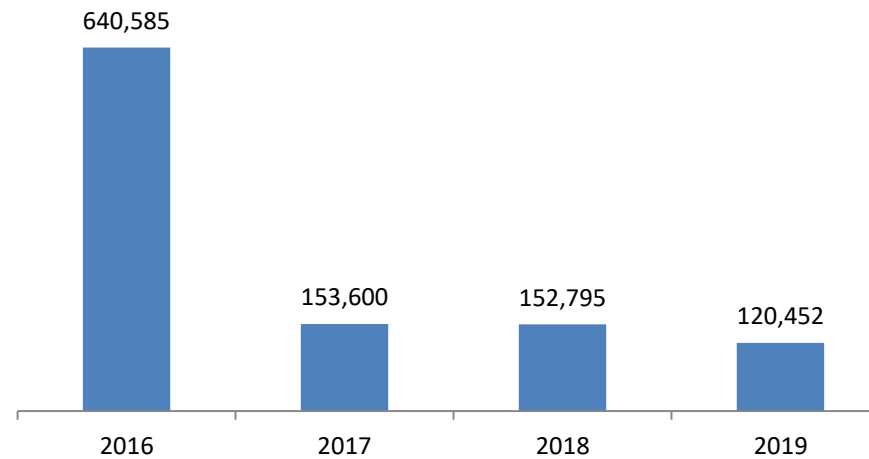
Becas Empleo



Becas para Artesano



TMC Salud y Educación



Indicadores

Número de becados en educación superior

Número de becados para primer empleo

Número de becados en Beca Artesano

Número de beneficiarios de las Transferencias Monetarias Condicionadas en Salud y Educación

Transferencia Monetaria Condicionada en Salud y Educación

Las familias en pobreza y pobreza extrema que fueron beneficiadas por su cumplimiento en asistencia de sus hijos a los servicios de salud y educación de los cuales eran beneficiados únicamente en diez departamentos, así mismo a partir del mes de diciembre del año 2018 el Ministerio de Desarrollo Social mediante acuerdo ministerial amplió su cobertura para el beneficio de la población en los bonos sociales a once departamentos adicionales.

TMC SALUD Y EDUCACION Q.300.00

- ZACAPA
- ESCUINTLA
- SANTA ROSA
- SUCHITEPEQUEZ
- IZABAL
- PETEN
- CHIMALTENANGO
- RETALHULEU
- EL PROGRESO
- QUETZALTENANGO
- SACATEPEQUEZ

TMC SALUD Y EDUCACION Q.500.00

- JUTIAPA
- JALAPA
- CHIQUIMULA
- HUEHUETENANGO
- SAN MARCOS
- QUICHE
- TOTONICAPAN
- BAJA VERAPAZ
- ALTA VERAPAZ
- SOLOLA

Apoyo para el Consumo Adecuado de Alimentos

PROGRAMA SOCIAL- COMEDOR SOCIAL

Actualmente el Programa Social Comedor Social provee las raciones de alimentación de comida nutritiva, balanceada e higiénica para atender a la población que está en vulnerabilidad alimentaria, dándole prioridad a niños, jóvenes, adultos, adultos mayores y discapacitados en situación de pobreza actualmente se cuenta con 27 comedores sociales en los cuales se sirven un promedio de 300 raciones de desayunos diarios por comedor haciendo un total de 165,000 de desayunos mensuales y un promedio de 400 raciones de almuerzos diarios por comedores haciendo un total de 237,600 almuerzos.

La ubicación de los 27 comedores es la siguiente:

COMEDORES SOCIALES

COMEDORES EN EL DEPARTAMENTO DE GUATEMALA

- 1) San José del Golfo
- 2) Palencia
- 3) Fegua
- 4) Milagro
- 5) Mixco Comunidad
- 6) Unop
- 7) Fraijanes

Próximas Aperturas

- 1) Roosevelt, Ciudad de Guatemala
- 2) San Marcos, San Marcos

COMEDORES EN EL INTERIOR DEL PAIS

- 8) Retalhuleu - Nuevo San Carlos
- 9) El Progreso - Guastatoya
- 10-13) Izabal - Morales,
 - El Estor
 - Los Amates
- 14) Escuintla - Sipacate
- 15-18) Jutiapa - Jalpatagua
 - Conguaco
 - Comapa
 - Jutiapa
- 19-20) Jalapa - Monjas
 - San Pedro Pinula
- 21) Alta Verapaz – Cobán
- 22) Huehuetenango – San Mateo Ixtatan
- 23) Zacapa - Huite
- 24) Chimaltenango - Comalapa
- 25) Chiquimula – Chiquimula, Jocotán
- 26) Santa Rosa - Chiquimulilla
- 27) Peten – La Libertad

Atención al Adulto Mayor

Se realizó la entrega del subsidio al transporte del Adulto Mayor, según lo estipulado artículo 105 del Decreto No. 25-2018 del Congreso de la República de Guatemala; y el Convenio Suscrito entre el Ministerio de Desarrollo Social y la Coordinadora Nacional del Transporte Urbano Departamental de Guatemala, Acuerdo Ministerial DS-26-2019

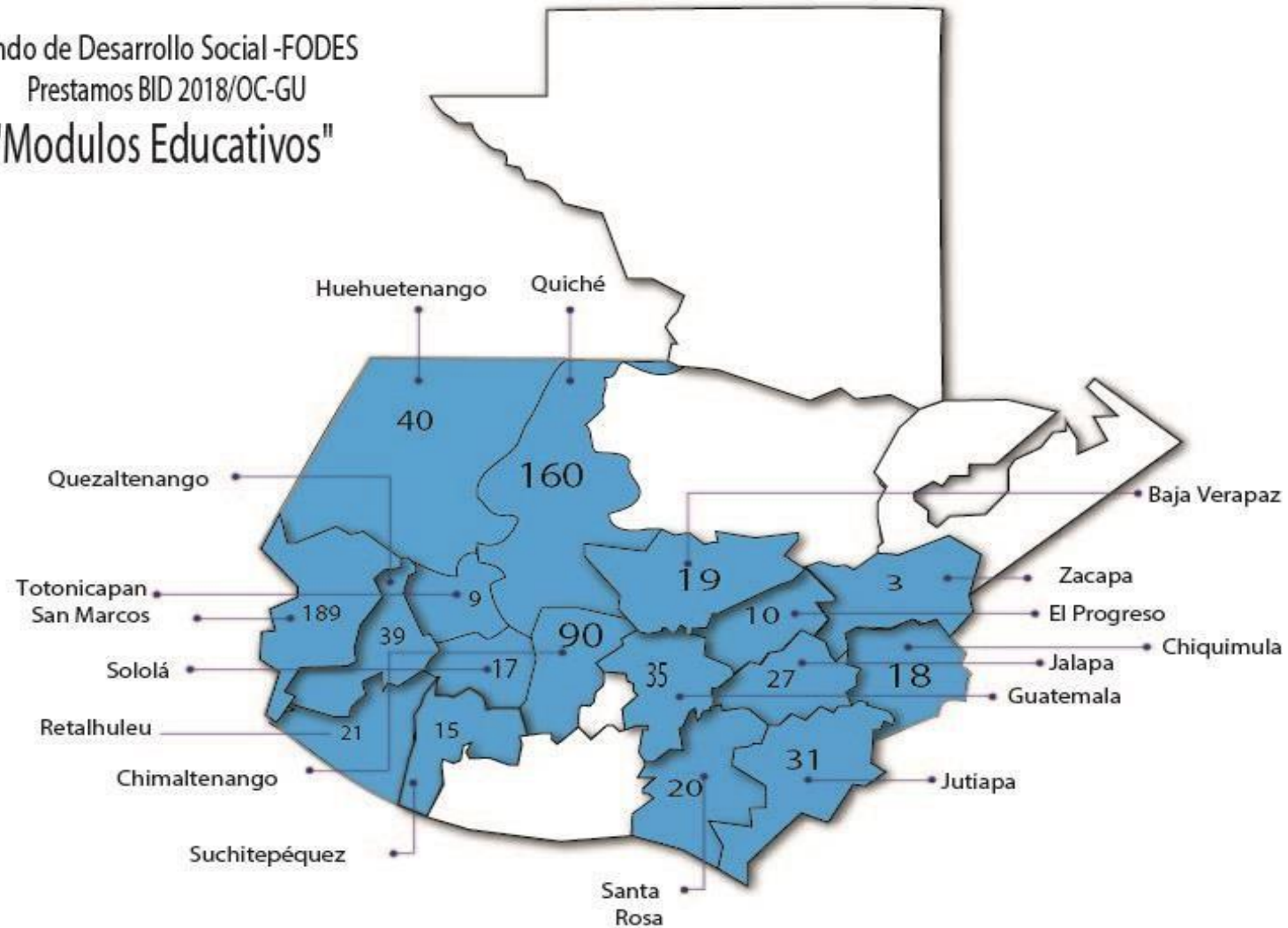
MODULOS ESCOLARES

FASE I

Departamento	Municipios	Establecimientos	Módulos Educativos	Beneficiarios Preprimaria	Beneficiarios Primaria	Total Beneficiarios por Departamento
San Marcos	22	130	189	3,780	3,360	7,140
Quetzaltenango	9	20	39	108	1,440	1,548
Retalhuleu	5	11	21	0	840	840
Suchitepéquez	3	9	15	0	600	600
Sololá	6	9	17	36	640	676
Totonicapán	4	9	9	252	80	332
Huehuetenango	12	34	40	1,224	240	1,464
Jutiapa	2	26	31	324	880	1,204
Jalapa	3	16	27	252	800	1,052
Santa Rosa	2	10	20	108	680	788
El Progreso	3	5	10	0	400	400
Zacapa	2	3	3	0	120	120
Chiquimula	3	17	18	360	320	680
Baja Verapaz	3	14	19	36	720	756
Chimaltenango	11	60	90	612	2,920	3,532
El Quiché	18	115	160	3,888	2,080	5,968
Guatemala	2	4	35	108	1,280	1,388
Total	110	492	743	11,088	17,400	28,488

Distribución Geográfica – Fase I

Fondo de Desarrollo Social -FODES
Prestamos BID 2018/OC-GU
"Modulos Educativos"

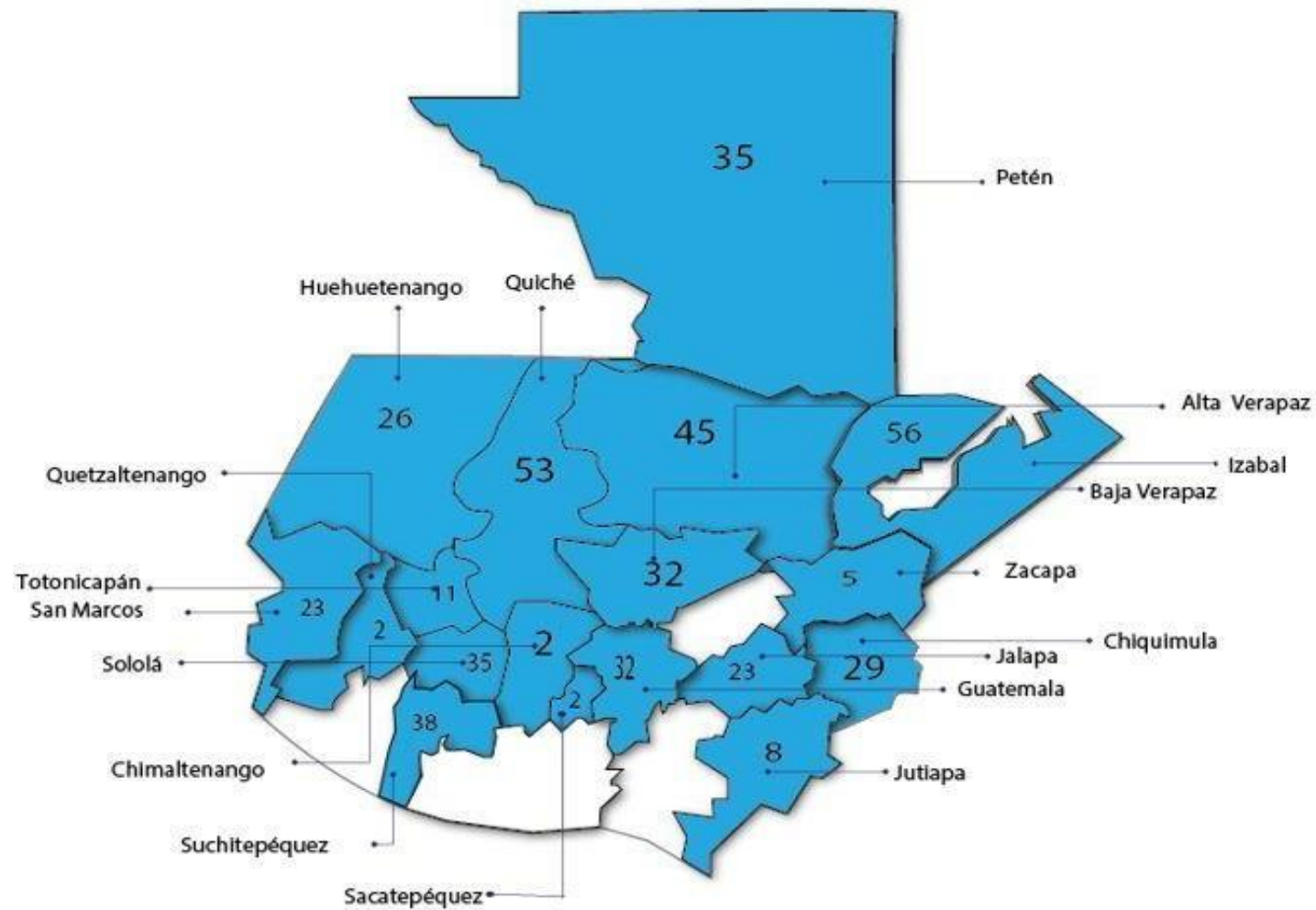


MODULOS ESCOLARES

FASE II

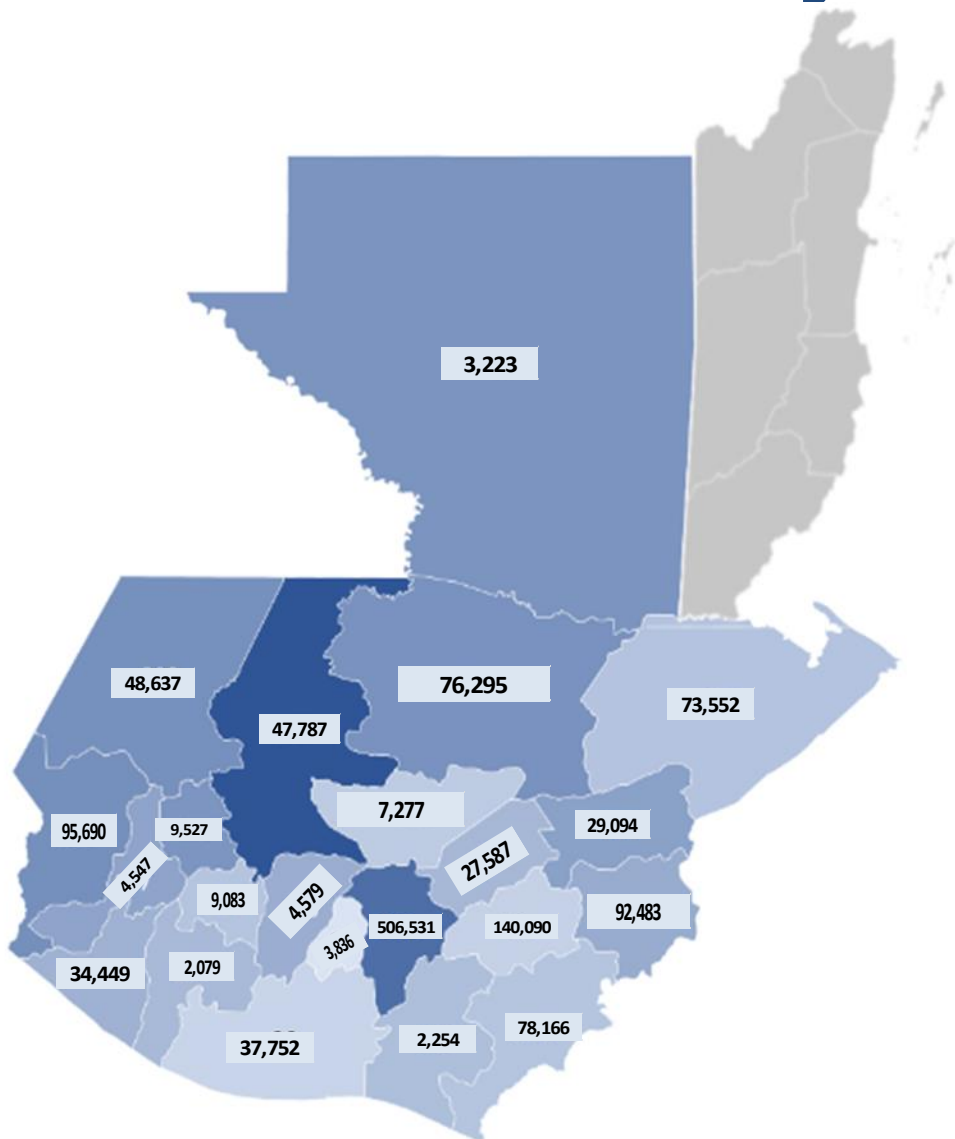
Departamento	Municipios	Establecimientos	Módulos Educativos	Beneficiarios Preprimaria	Beneficiarios Primaria	Total Beneficiarios por Departamento
El Quiché	8	41	53	576	1,480	2,056
Totonicapán	3	9	11	144	280	424
Quetzaltenango	1	2	2	36	40	76
Suchitepéquez	4	20	38	180	1,320	1,500
Alta Verapaz	7	43	45	108	1,680	1,788
Baja Verapaz	3	31	32	468	760	1,228
Chimaltenango	2	2	2	0	80	80
Guatemala	1	15	32	252	1,000	1,252
Sacatepéquez	1	2	2	0	80	80
Sololá	4	20	35	180	1,200	1,380
Chiquimula	2	26	29	324	800	1,124
Jalapa	3	22	23	144	760	904
Jutiapa	1	4	8	0	320	320
Huehuetenango	5	20	26	216	800	1,016
San Marcos	7	20	23	360	520	880
Izabal	1	35	56	576	1,600	2,176
Zacapa	1	4	5	72	120	192
Peten	1	23	35	756	560	1,316
Total	55	339	457	4,392	13,400	17,792

Distribución Geográfica – Fase II



Fase I	Fase II
Cantidad 743 módulos	Cantidad 457 módulos
Inversión Q.120,048,894.00	Inversión Q. 81,589,160.00

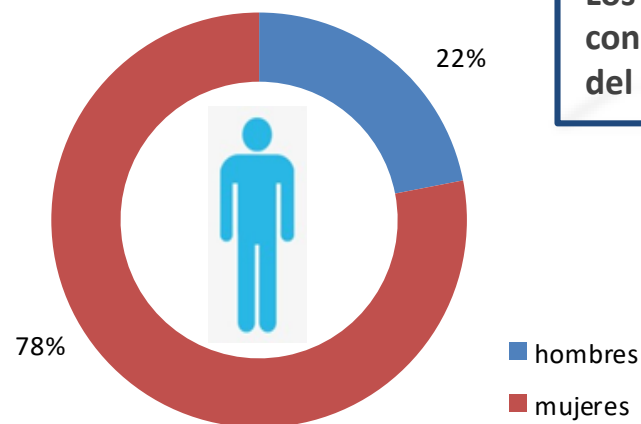
III. Población beneficiada Programas Sociales - FODES



Análisis

Durante el año 2018 la mayor demanda de los servicios se concentró en el Departamento de Guatemala, con el 37.96% de los servicios, siguiéndole Jalapa con un 10.50%.

Los servicios son consistentes con la concentración poblacional del país.



■ hombres
■ mujeres

IV. Vinculación con la política pública (ODS)



ODS2: Poner fin al hambre, lograr la seguridad alimentaria y la mejora de la nutrición y promover la agricultura sostenible

ODS4: Garantizar una educación inclusiva, equitativa y de calidad y promover oportunidades de aprendizaje durante toda la vida para todos

ODS8: Promover el crecimiento económico sostenido, inclusivo y sostenible, el empleo pleno y productivo y el trabajo decente para todos