

Modelo de Presentación Institucional para Mesas Técnicas de Presupuesto Abierto

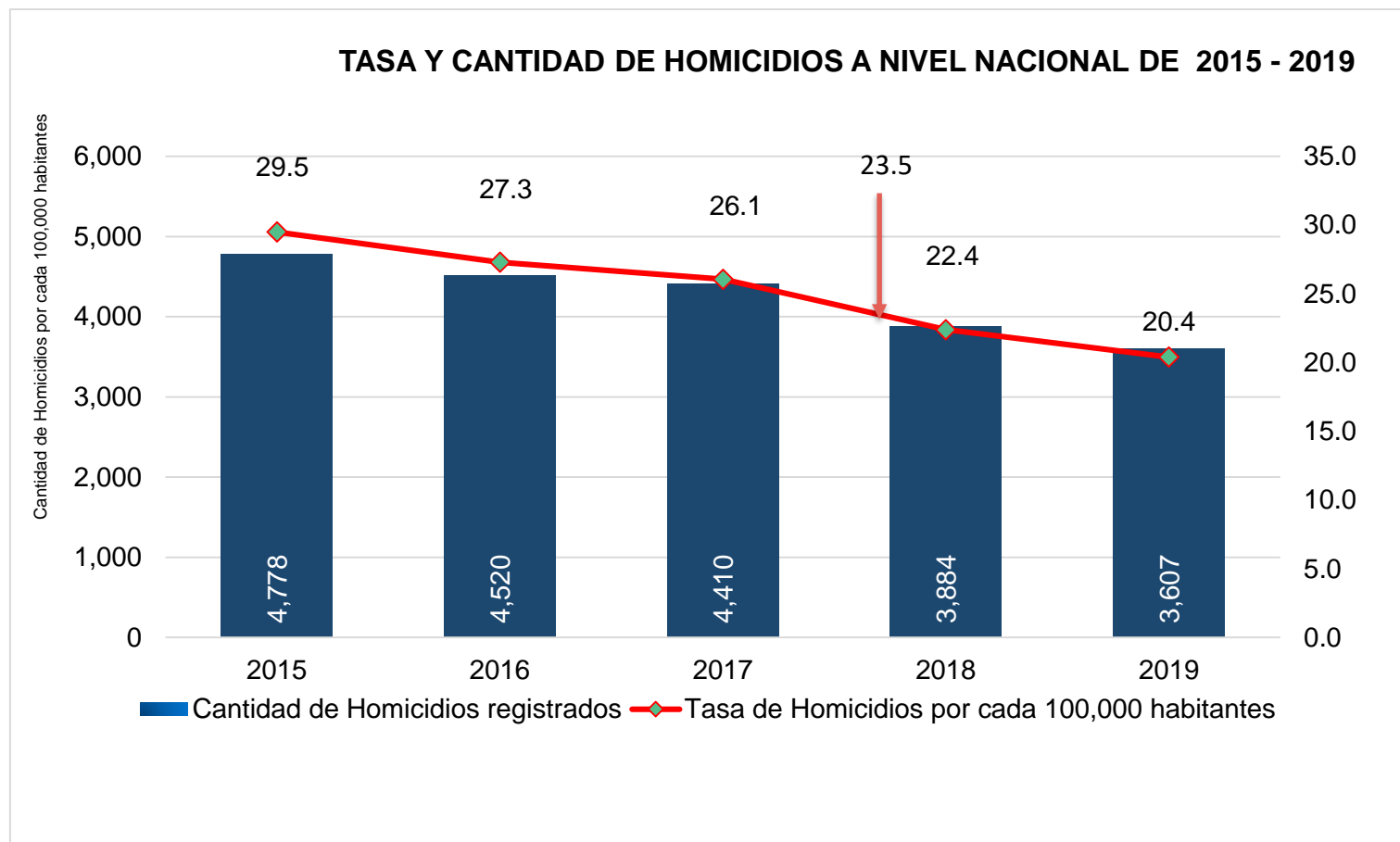
Mayo 2019

I. Catálogo de Bienes y Servicios prestados



Descripción de las intervenciones

Resultado #1 de la Política General de Gobierno. PARA EL 2019, SE HA DISMINUIDO LA TASA DE HOMICIDIOS EN 6 PUNTOS (DE 29.5 EN 2015 A 23.5 EN 2019)



Seguridad policial en áreas de mayor incidencia de homicidios

Operativos policiales especializados para el control de homicidios

Operativos policiales de control para prevenir el tráfico ilícito de armas y municiones en puertos, aeropuertos y puestos fronterizos

Patrullajes policiales motorizados en áreas focalizadas para la reducción de homicidios

Seguimiento de casos de homicidios atendidos en apoyo al Ministerio Público

Personas de la sociedad civil capacitadas en temas de prevención de cultura permisiva, uso de drogas, armas de fuego y resolución de conflictos

Servicios de prevención de la violencia y el delito

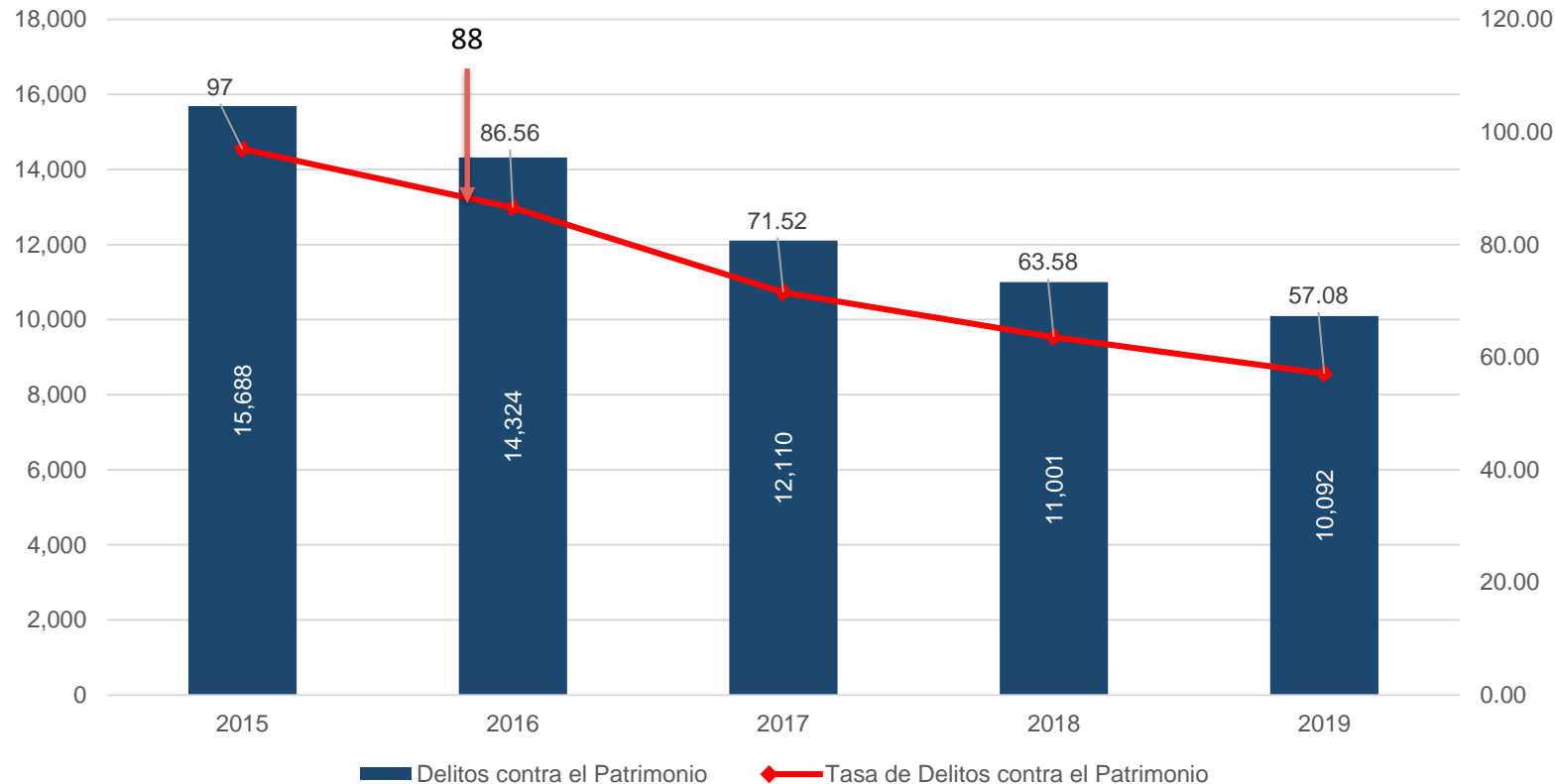
I. Catálogo de Bienes y Servicios prestados



Descripción de las intervenciones

Resultado #2 de la Política General de Gobierno. PARA EL 2019, SE HA DISMINUIDO LA TASA DE DELITOS COMETIDOS CONTRA EL PATRIMONIO DE LAS PERSONAS EN 9 PUNTOS (DE 97 EN 2015 A 88 EN 2019)

TASA Y CANTIDAD DE DELITOS CONTRA EL PATRIMONIO

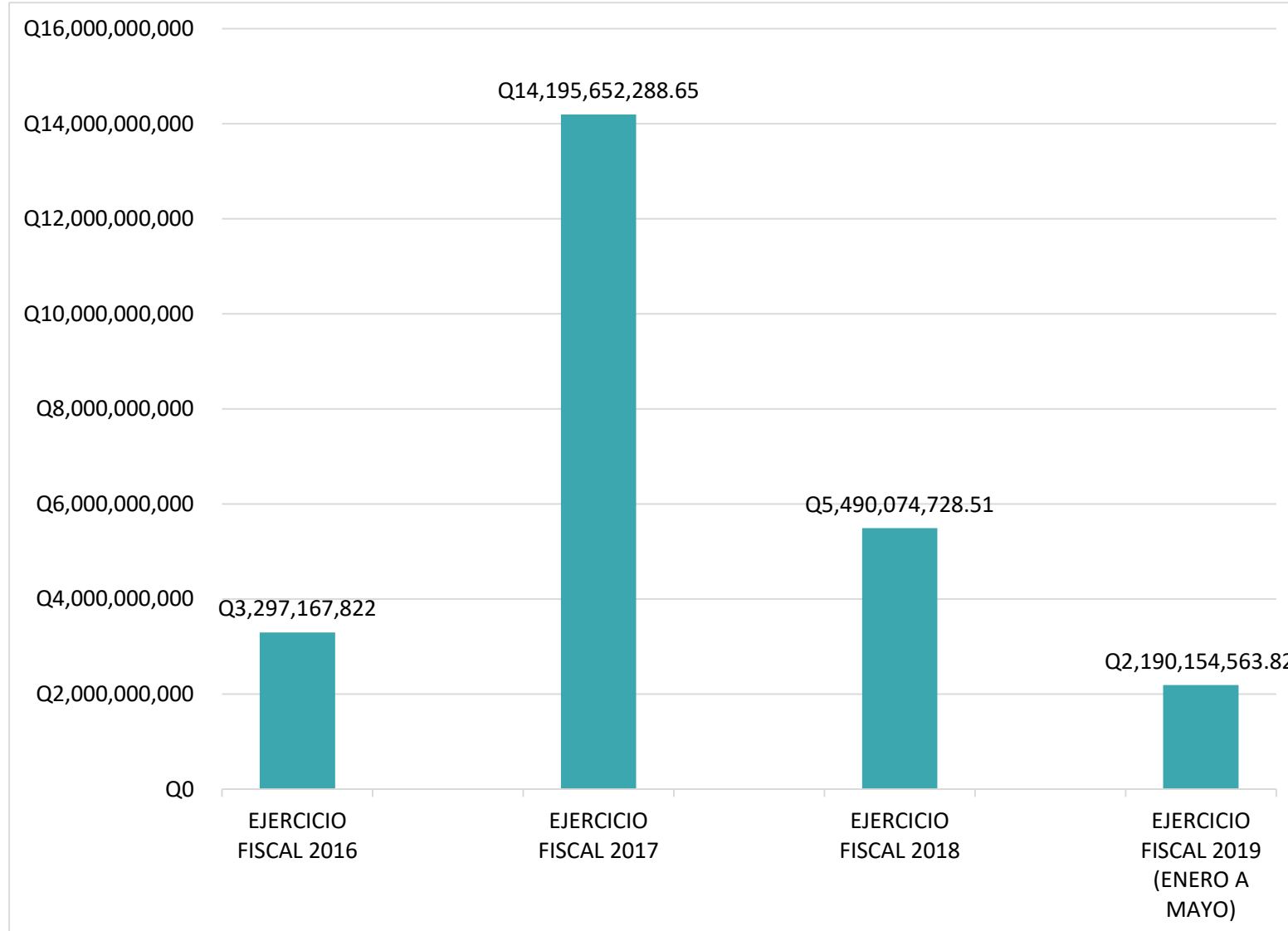


Investigación criminal en áreas de mayor incidencia criminal, que incluye Expertajes para el control de vehículos robados, Operativos conjuntos de impacto y Casos de investigación criminal, atendidos en apoyo al Ministerio Público

Seguridad policial en áreas de mayor incidencia criminal, incluye Patrullajes policiales a pie, en vehículos, motocicletas, bicicletas,

Seguridad preventiva y del delito en áreas de mayor incidencia criminal, que incluye Personas de la sociedad civil que reciben talleres de inducción y sensibilización en prevención del delito, Comisiones comunitarias capacitadas en prevención del delito, Comunidad educativa con talleres de capacitación y sensibilización en prevención del delito y Personas en riesgo de cometer hechos delictivos beneficiados con programas de inducción conductual.

INCAUTACIONES AL NARCOTRÁFICO VALORADOS EN Q.



Descripción de los montos

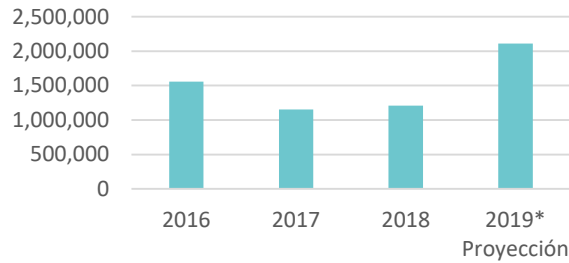
Incluye la valoración monetaria de la incautación de drogas (cocaína, anfetamina, metanfetaminas, heroína, crack, pseudoefedrina, efedrina, amapola, semillas de amapola, marihuana, marihuana procesada, semillas de marihuana, drogas sintéticas y canecas), bienes decomisados (vehículos, aeronaves, embarcaciones, armas de fuego, municiones, tolvas, granadas, oro, plata, laboratorios clandestinos) y dinero incautado al narcotráfico (en quetzales, dólares, pesos mexicanos, euros y lempiras).

INFRAESTRUCTURA

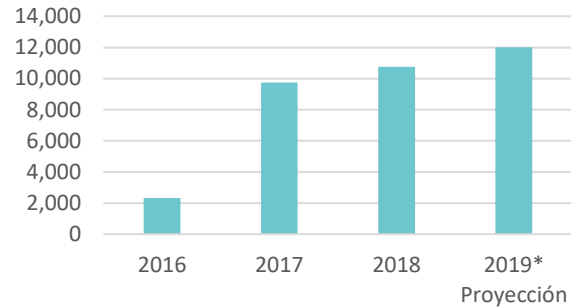
- Construcción de Estación de PNC San Rafael Pie de la Cuesta, San Marcos
- Construcción de Comisaría Local, Gualán, Zacapa
- Construcción de Comisaría Local, Teculután, Zacapa
- Construcción de Estación de PNC Usumatlan, Zacapa
- Construcción de Estación de PNC San Jorge, Zacapa
- Construcción de Comisaría Local, Sololá, Sololá
- Construcción de Comisaría Local, Sta. María Nebaj, Quiché
- Reposición edificio comisaría distrital de Policía Nacional Civil, Coatepeque. Quetzaltenango
- Reposición edificio comisaría local de Policía Nacional Civil, San Pedro Sacatepéquez, San Marcos
- Reposición edificio comisaría distrital de Policía Nacional Civil, San Marcos, San Marcos

II. Cantidad de Bienes y Servicios entregados

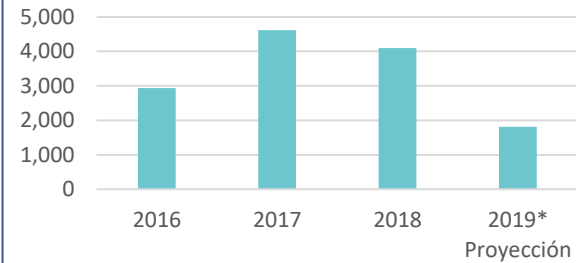
Servicios de seguridad policial
Evento
Ejecutado físico



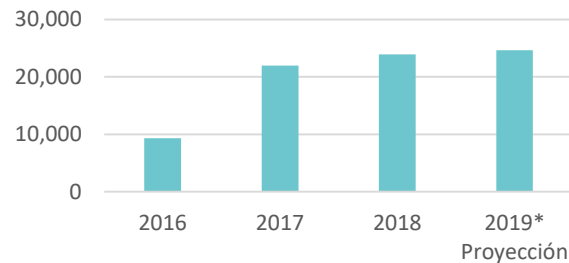
Combate a la narcoactividad
Ejecutado físico



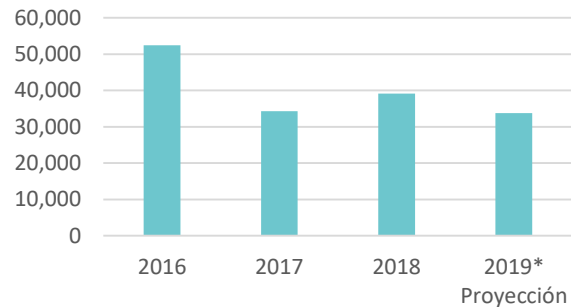
Personal policial formado y especializado
Ejecutado físico



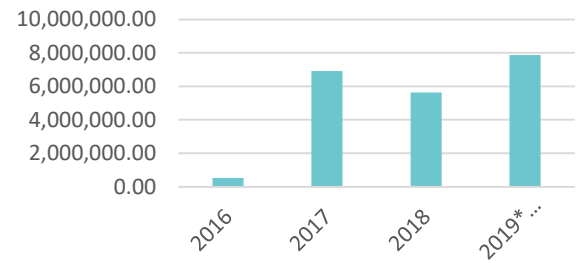
Investigación criminal en áreas de mayor incidencia criminal
Ejecutado físico



Investigación criminal
Ejecutado físico



Seguridad policial en áreas de mayor incidencia criminal
Ejecutado físico



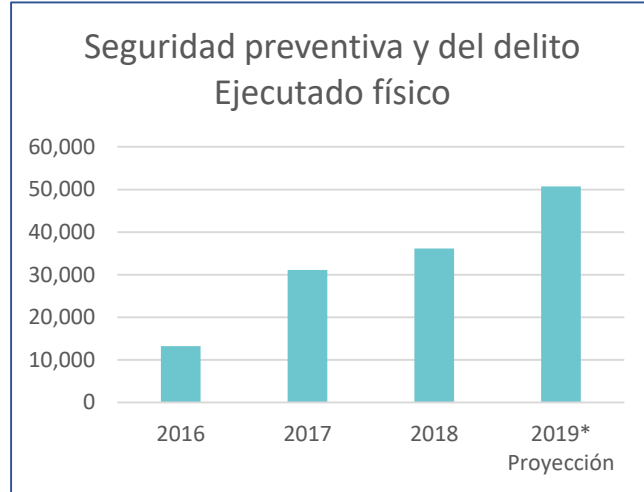
Descripciones

Los servicios que presta el Ministerio de Gobernación, en promedio se muestra un crecimiento interanual

II. Cantidad de Bienes y Servicios entregados

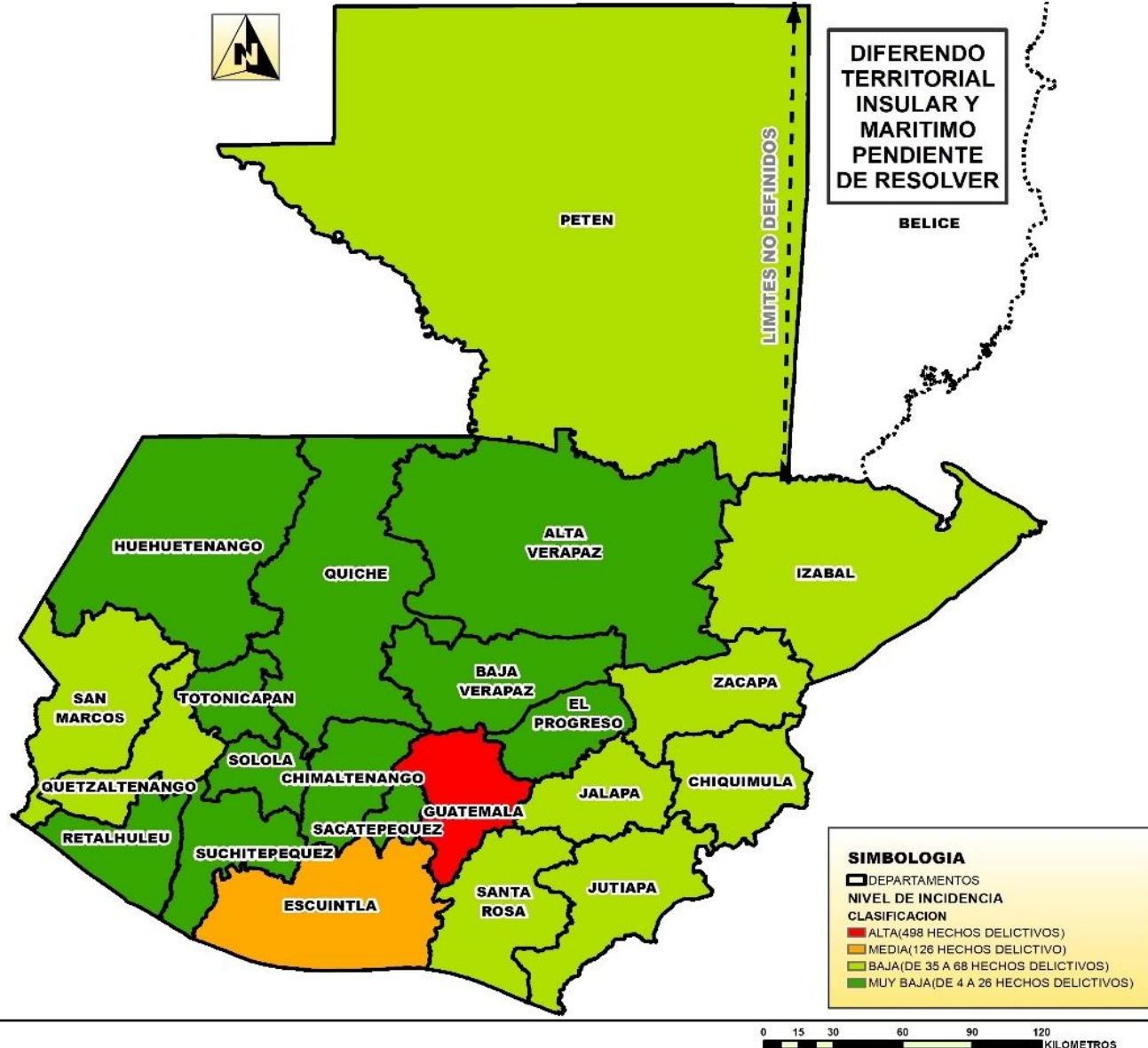
Descripciones

Los servicios que presta el Ministerio de Gobernación, en promedio se muestra un crecimiento interanual



III. Población beneficiada

No.	DEPARTAMENTO	AÑO 2019
1	GUATEMALA	498
2	ESCUINTLA	126
3	CHIQUIMULA	68
4	ZACAPA	60
5	PETÉN	54
6	IZABAL	53
7	QUETZALTENANGO	47
8	JALAPA	40
9	SAN MARCOS	37
10	SANTA ROSA	36
11	JUTIAPA	35
12	RETALHULEU	26
13	CHIMALTENANGO	21
14	SUCHITEPÉQUEZ	19
15	ALTA VERAPAZ	19
16	SACATEPÉQUEZ	15
17	HUEHUETENANGO	9
18	EL PROGRESO	9
19	QUICHÉ	7
20	BAJA VERAPAZ	6
21	SOLOLÁ	5
22	TOTONICAPÁN	4
TOTAL GENERAL		1194



Análisis

La mayor demanda de los servicios se concentra en el Depto. de Guatemala y Escuintla

Los servicios son consistentes con la concentración poblacional del país.

IV. Vinculación con la política pública (ODS)

Producción
Institucional



- Servicios de seguridad policial
- Personal policial formado y especializado
- Patrullajes policiales en protección a la naturaleza
- Operativos policiales en protección a la naturaleza
- Patrullajes policiales en protección turística
- Investigación criminal
- Seguridad preventiva y del delito
- Combate a la narcoactividad
- Investigación criminal en áreas de mayor incidencia criminal
- Seguridad policial en áreas de mayor incidencia criminal
- Seguridad preventiva y del delito en áreas de mayor incidencia criminal
- Seguridad policial en áreas de mayor incidencia de homicidios
- Servicios de prevención de la violencia

ODS16

Promover sociedades pacíficas e inclusivas para el desarrollo sostenible, facilitar el acceso a la justicia para todos y crear instituciones eficaces, responsables e inclusivas a todos los niveles

ODS 12.

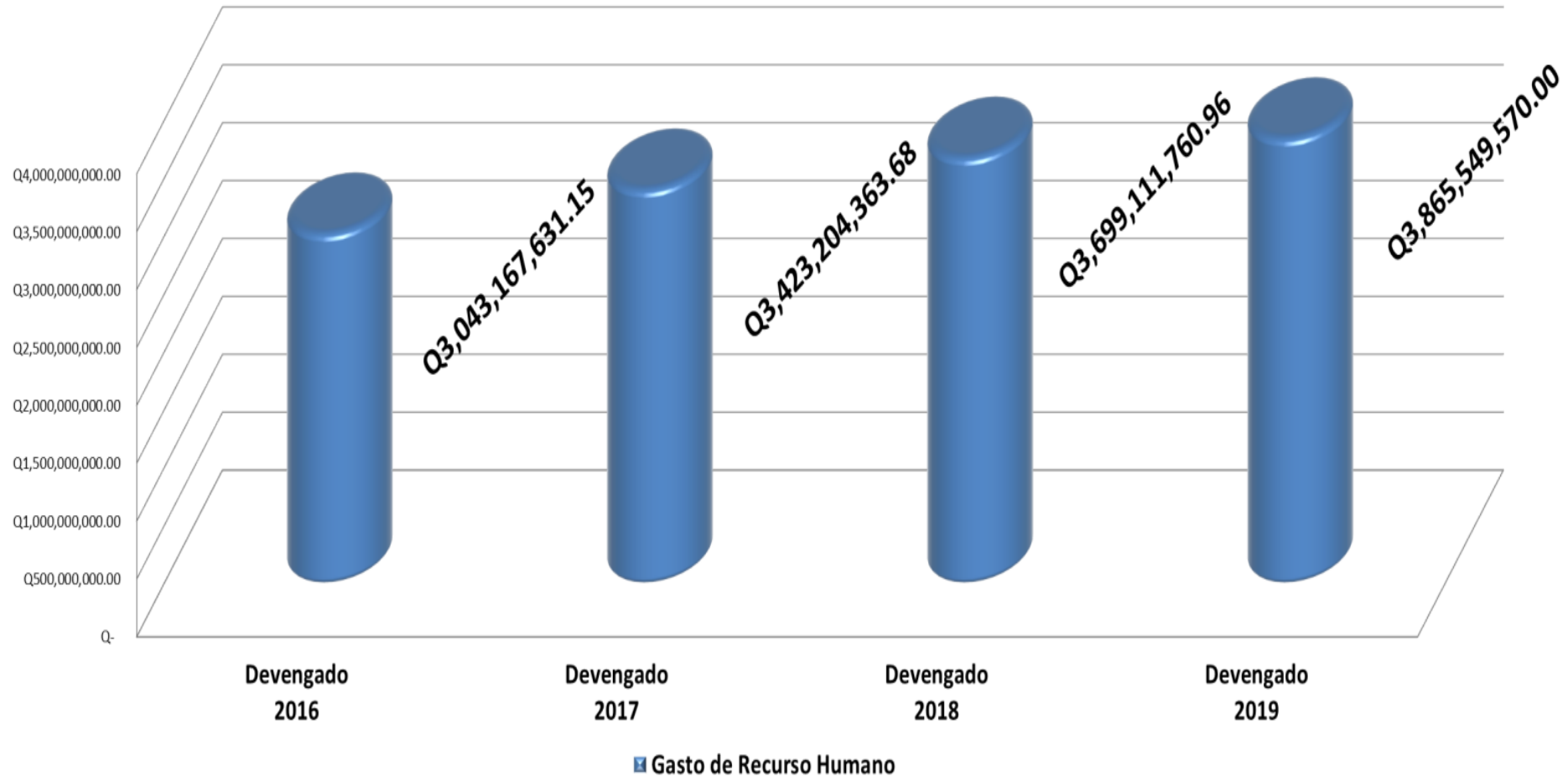
Garantizar modalidades de consumo y producción sostenible

ODS15

Proteger, reestablecer y promover el uso sostenible de los ecosistemas terrestres, efectuar una ordenación sostenible de los bosques, luchar contra la desertificación, detener y revertir la degradación de las tierras y poner freno a la pérdida de la diversidad biológica

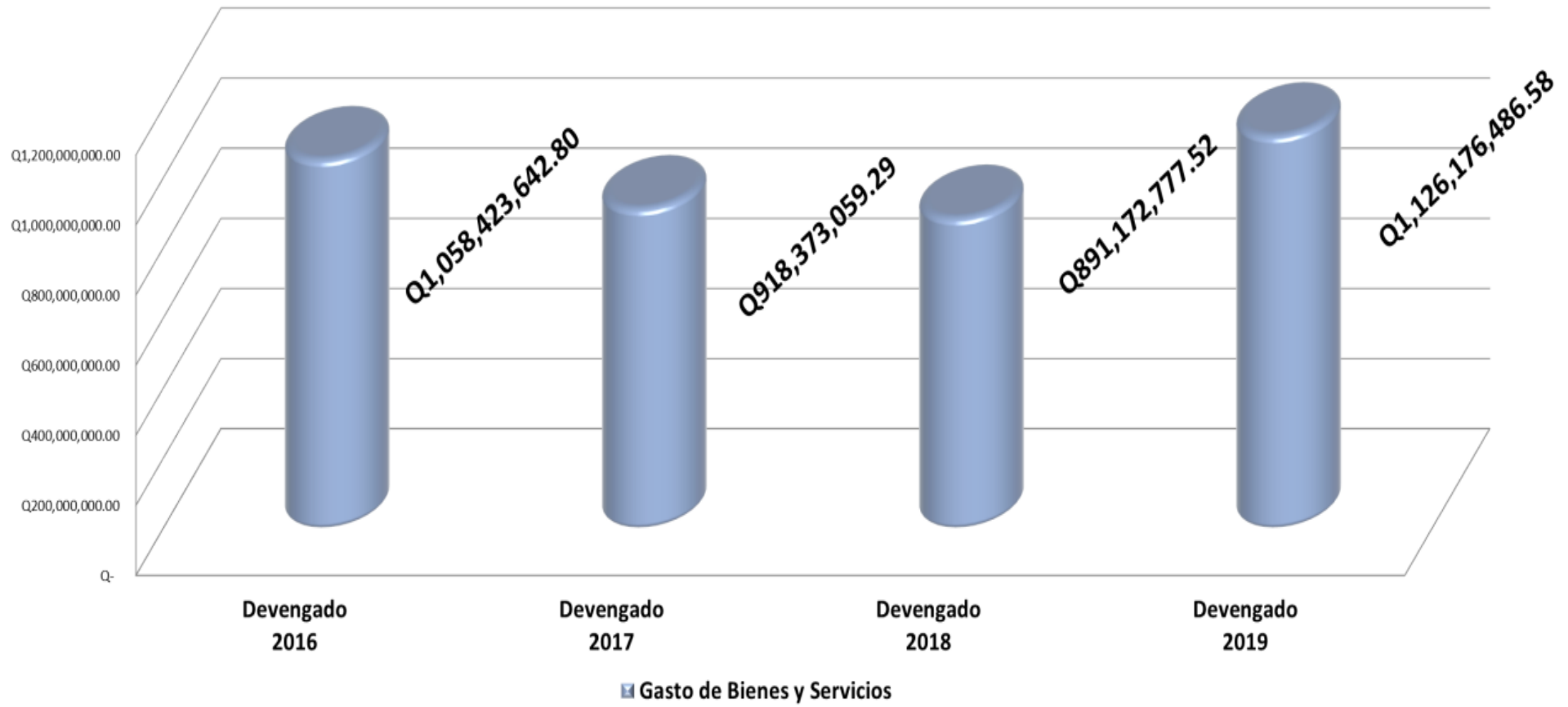
V. GASTO EN RECURSO HUMANO POR AÑO

Gráfica del Comportamiento del Gasto Público durante los Ejercicios Fiscales 2016-2018 y Presupuesto Proyectado a Devengar para el año 2019



VI. GASTO EN BIENES Y SERVICIOS POR AÑO

Gráfica del Comportamiento del Gasto Público durante los Ejercicios Fiscales 2016-2018 y Presupuesto Proyectado a Devengar para el año 2019



VII. GASTO EN INVERSIÓN POR AÑO

Gráfica del Comportamiento del Gasto Público durante los Ejercicios Fiscales 2016-2018 y
Presupuesto Proyectado a Devengar para el año 2019

