

Dirección De Información Y Estadística

DIE-0462-2021
Guatemala, 11 de octubre de 2021

Licenciado
Otto Danilo Villatoro Shack
Gerente Administrativo Financiero
GERENCIA ADMINISTRATIVA-FINANCIERA
Edificio

Licenciado Villatoro Shack:

En referencia a Oficio DIE-No.45-2017, adjunto se servirá encontrar para su conocimiento y efecto correspondiente parte de la información relacionada al "Informe de Gestión" correspondiente al mes de Septiembre de 2021 y de conformidad con lo establecido en el artículo 38, literal e) inciso ii) del Acuerdo Gubernativo 540-2013 Reglamento de la Ley Orgánica del Presupuesto el cual debe ser presentado a la Dirección Técnica del Presupuesto -DTP- y a la Secretaría de Planificación y Programación de la Presidencia -SEGEPLAN- durante los primeros 10 días de cada mes impreso y de forma digital en formato PDF al correo informeslop@minfin.gob.gt.

El presente informe, es elaborado de manera conjunta con el Área de Programación Presupuestaria y con base a los lineamientos emitidos por el Ministerio de Finanzas Públicas. El informe fue elaborado con la información extraída de los reportes SICOIN IGRC02 Ejecución Física No.R00822834.rpt, generado por entidad de fecha 4 de Octubre de 2021, reporte R00820869.rpt "Informes de Gestión y Rendición de Cuentas IGRC03" de fecha 4 de Octubre 2021 y Reporte R00815097.rpt "Seguimiento de Indicadores" de fecha 1 de Octubre de 2021 los cuales se adjuntan.

Debiéndose adjuntar por la Gerencia Administrativa Financiera, el complemento del Informe previo a su envío, adjuntando además los reportes R00820850.rpt "Ejecución Financiera", R00820856.rpt "Ejecución Financiera de los Recursos por Rubro de Ingresos", R00820875.rpt "Resultados Económicos y Financieros", R00820857.rpt "Análisis y justificaciones de las principales variaciones".




Firma Electronica 7e28df185502e9647eccdebc6f64e855

No. Track. 177651
Página 1 de 2

8a Calle 1-66 Zona 9 Guatemala, C.A.
PBX: 2317-1991

www.infom.gob.gt sigüentos en







Solicitando atentamente que al tener consolidada la información, la cual remiten para aprobación de Gerencia, sea trasladada por medio de oficio emitido por la Gerencia Administrativa Financiera.

Sin otro particular, nos suscribimos

Atentamente.



Licda. Ileana Ninnett Soto López
Investigador Cuantitativo


Vo.Bo. Licda. Norma Fabiola Aburto Pérez
Directora





**INFORME DE GESTIÓN
SEPTIEMBRE 2021**



**INFORME DE GESTIÓN 2021
AL MES DE SEPTIEMBRE 2021**

Guatemala, octubre 2021



INFORME DE GESTIÓN
SEPTIEMBRE 2021

El Instituto de Fomento Municipal -INFOM-, a través del Informe de Gestión mensual, da cumplimiento a lo establecido en el Artículo 38 literal "e", inciso (ii) del Acuerdo Gubernativo No. 540-2013 "Reglamento de la Ley Orgánica del Presupuesto". Dicho informe ha sido realizado de conformidad con los lineamientos proporcionados por la Dirección Técnica del Presupuesto del Ministerio de Finanzas Públicas.

El INFOM, en cumplimiento con los Lineamientos Generales de Planificación 2021-2025, basa sus intervenciones en tres ejes del Plan Nacional de Desarrollo: 1) Bienestar para la Gente, 2) Recursos Naturales hoy y para el Futuro y 3) Guatemala Urbana y Rural; los cuales se vinculan con las cuatro Prioridades Nacionales de Desarrollo: a) "Acceso a Servicios de Salud", b) "Seguridad alimentaria y nutricional", c) "Disponibilidad y acceso al agua y gestión de los recursos naturales", y d) "Ordenamiento Territorial"; además, a los pilares de la Política General de Gobierno: Desarrollo Social y Estado Responsable Transparente y Efectivo.

La tabla mostrada a continuación, articula los resultados institucionales en los cuales el Instituto, basará sus intervenciones con los ejes del PND, las Prioridades Nacionales de Desarrollo y los Resultados Estratégicos de Desarrollo, siendo estos:

Vinculación Institucional con PND y las Prioridades Nacionales de Desarrollo

Ejes del PND	No. de Prioridad	Prioridades Nacionales de Desarrollo	Metas Estratégicas de Desarrollo -MED's-	Resultados Estratégicos de Desarrollo relacionados	Resultados Institucionales
Bienestar para la gente	2	Acceso a Servicios de Salud	Lograr la cobertura sanitaria universal, en particular la protección contra los riesgos financieros, el acceso a servicios de salud, esenciales de calidad y el acceso a medicamentos y vacunas seguras, eficaces, asequibles y de calidad para todos.	Para el 2024, se ha disminuido la razón de mortalidad materna en 90 muertes por cada cien mil nacidos vivos (De 108 muertes en 2018, a 90 muertes por cada cien mil nacidos vivos en 2024). Para el 2024, se ha disminuido la tasa de mortalidad en la niñez en 5 puntos por cada mil nacidos vivos (De 25 muertes en 2018 a 20 muertes por cada mil nacidos vivos en 2024)	1) Resultado Institucional de Saneamiento básico "Para el 2025, se incrementó la proporción de viviendas con acceso a saneamiento básico en 0.80 puntos porcentuales". (Línea Base Segeplan RED Saneamiento 2020-2024: De 53.30% en 2014 a 54.10% meta Institucional).
	3	Seguridad alimentaria y nutricional	Para el año 2032, reducir en no menos de 25 puntos porcentuales, la desnutrición crónica en niños menores de cinco años, con énfasis en los niños y niñas de los pueblos maya, xinka y garífuna, y del área rural.	Para el 2024, se ha disminuido la prevalencia de desnutrición crónica en niñas y niños menores de cinco años en 13.23 puntos porcentuales (de 46.5% en 2015 a 33.27% en 2024)	
Recursos naturales hoy y para el futuro	5	Disponibilidad y acceso al agua y gestión de los recursos naturales	Para 2030, lograr la ordenación sostenible y el uso eficiente de los recursos naturales.	Para el 2024, se ha incrementado en 10.8 puntos porcentuales el acceso a agua potable domiciliar en los hogares guatemaltecos (de 76.3% en 2014 a 87.10% en 2024). Para el 2024, se ha incrementado en 21 puntos porcentuales el acceso a saneamiento básico en los hogares guatemaltecos (de 53.3% en 2014 a 74.3% en 2024).	2) Resultado Institucional de agua potable: "Para el 2025, se incrementó la proporción de viviendas con acceso a agua potable en 1.13 puntos porcentuales" (Línea Base Segeplan RED 2020-2024: De 76.30% a 77.43% meta institucional)
Guatemala urbana y rural	10	Ordenamiento territorial	En 2032, los gobiernos municipales alcanzan una mayor capacidad de gestión para atender las necesidades y demandas de la ciudadanía.	Para el 2024, se ha incrementado en 50 puntos porcentuales la gestión municipal de los gobiernos municipales (De 14% en 2016 a 50% en 2024, según el Ranking de la gestión municipal)	3) Resultado Institucional de la Débil Gestión Municipal: "Para el 2025, se ha incrementado en un 30% (102 de las 340 municipalidades) la capacidad de gestión administrativa, técnica y financiera de las municipalidades del país". Línea base Ranking 2013, 22.76% (76 de 334 municipalidades de la categoría Media Alta y Media)

Fuente: Segeplan. Prioridades de País. Metas Estratégicas del Desarrollo (MED) y PEI 2017-2025



INFORME DE GESTIÓN
SEPTIEMBRE 2021

Con la finalidad de avanzar en el logro de resultados que coadyuven a mejorar las condiciones y calidad de vida de la población, el Instituto de conformidad con sus competencias, elaboró los siguientes resultados institucionales:

Resultados Institucionales:

El Instituto ha formulado tres resultados institucionales, de los cuales dos se encuentran vinculados a las prioridades Nacionales: *Acceso a servicios de salud, Seguridad Alimentaria y Nutricional, y Disponibilidad y acceso al agua y gestión de los recursos naturales*, cuyas intervenciones se realizan a través del Programa 14 Prevención de la Desnutrición Crónica, en donde se enmarcan proyectos de infraestructura de agua potable y saneamiento. Así como el resultado institucional vinculado a la Prioridad Nacional de Desarrollo "*Ordenamiento Territorial*", cuyas intervenciones se realizan por medio de los Programas: 11 Asistencia Crediticia a Municipalidades, 12 Asistencia y Servicios Técnicos Municipales y 13 Fortalecimiento Municipal. Para su formulación se contó con la asesoría y acompañamiento técnico de la Secretaría de Planificación y Programación de la Presidencia – SEGEPLAN-, utilizando la metodología de Gestión por Resultados.

Siendo estos los siguientes:

1) Resultado Institucional del Sector Agua Potable

"Para el 2025, se incrementó la proporción de viviendas con acceso a agua potable en 1.13 puntos porcentuales" (Línea Base, Segeplan RED 2020-2024: De 76.30% en 2014 a 77.43% meta institucional)"

2) Resultado Institucional de Saneamiento

"Para el 2025, se incrementó la proporción de viviendas con acceso a saneamiento básico en 0.80 puntos porcentuales". (Línea Base Segeplan RED Saneamiento 2020-2024: De 53.30% en 2014 a 54.10% meta Institucional)."



INFORME DE GESTIÓN SEPTIEMBRE 2021

Estructura presupuestaria asociada a los Resultados Estratégicos de Desarrollo e Institucionales:

VINCULACIÓN INSTITUCIONAL					Producto	Programa	Subprograma	Proyecto	Actividad	Obra	Descripción de la Estructura Programática	Unidad Ejecutora	
Pilar de la Política General de Gobierno 2020-2024	Objetivo Sectorial PGG	Meta PGG	RED	Resultados Institucionales									
						14	00	001	00		Infraestructura de Agua y Saneamiento	301 306	
Desarrollo Social	Mejorar la calidad de vida de los guatemaltecos, especialmente de los grupos más vulnerables y familias que se encuentran en estado de pobreza extrema, por medio de la provisión y facilitación efectiva y oportuna de la infraestructura social priorizada en educación, salud, nutrición y vivienda popular.	M20- Para el año 2023 se redujo la razón de mortalidad materna en 14.4 puntos porcentuales.	Para el 2024, se ha disminuido la razón de mortalidad materna en 90 muertes por cada cien mil nacidos vivos (De 108 muertes en 2018, a 90 muertes por cada cien mil nacidos vivos en 2024).	1) Resultado Institucional de Saneamiento básico "Para el 2025, se incrementó la proporción de viviendas con acceso a saneamiento básico en 0.80 puntos porcentuales". (Línea Base Segeplan RED Saneamiento 2020-2024: De 53.30% en 2014 a 54.10% meta institucional)	Construcción de Alcantarillados					001	Construcción de Alcantarillados	301 306	
		M20- Para el año 2023 se redujo la tasa de mortalidad infantil en 10 puntos porcentuales.	Para el 2024, se ha disminuido la tasa de mortalidad en la niñez en 5 puntos por cada mil nacidos vivos (De 25 muertes en 2018 a 20 muertes por cada mil nacidos vivos en 2024)										
		M26- Para el año 2023 se redujo la tasa de desnutrición crónica en 7 puntos porcentuales.	Para el 2024, se ha disminuido la prevalencia de desnutrición crónica en niñas y niños menores de cinco años en 13.23 puntos porcentuales (de 46.5% en 2015 a 33.27% en 2024)										
		Sin meta PGG 2020-2024	Para el 2024, se ha incrementado en 10.9 puntos porcentuales el acceso a agua potable domiciliar en los hogares guatemaltecos (de 76.3% en 2014 a 87.10% en 2024).	2) Resultado Institucional de agua potable: Para el 2025, se incrementó la proporción de viviendas con acceso a agua potable en 1.13 puntos porcentuales". (Línea Base Segeplan RED 2020-2024: De 76.30% en 2014 a 77.43% meta institucional)	Construcción de Acueductos						002	Construcción de Acueductos	301 306
		Sin meta PGG 2020-2024	Para el 2024, se ha incrementado en 21 puntos porcentuales el acceso a saneamiento básico en los hogares guatemaltecos (de 53.3% en 2014 a 74.3% en 2024).										

El Instituto de Fomento Municipal, ha formulado indicadores para la cobertura de agua potable y saneamiento los que se dan a conocer a continuación:

a) Indicador de Agua Potable

Nombre del Indicador de Producto - cobertura de agua potable: Proporción de las viviendas con acceso a agua potable.

Este indicador, permitirá medir la proporción de las viviendas con acceso al servicio de agua potable. Siendo importante resaltar, que se ha realizado una estimación de las viviendas, con base en el XII Censo Nacional de Población y VII de Vivienda, elaborado por el INE, que establece que en promedio habitan un total de 5 personas por vivienda.

Se prevé ampliar la cobertura de agua potable (del 2017 al 2025) con los proyectos de INFOM en un 1.13% esto al incrementar en 44,394 el número de viviendas con acceso a agua potable por medio de la construcción de acueductos, estimándose con ello, beneficiar a una población 221,968 personas con los proyectos de infraestructura de agua potable, siempre y cuando se asignen los recursos



INFORME DE GESTIÓN
SEPTIEMBRE 2021

financieros necesarios y se ejecuten las obras conforme han sido programadas. Se mide el avance de este indicador por medio de:

Fórmula: Proporción de las viviendas con acceso a agua potable = Viviendas beneficiadas con proyectos de agua potable del INFOM + Viviendas año base con acceso a agua potable / Total de viviendas año base * cien

b) Indicador de Saneamiento

Nombre del Indicador: Porcentaje de viviendas con acceso a servicios de saneamiento.

Este indicador, permitirá medir el porcentaje de las viviendas objetivo que han recibido el servicio por medio de la construcción de alcantarillados.

Se prevé ampliar la cobertura de saneamiento básico en el período 2017 al 2025, con los proyectos de INFOM en un 0.80% esto al incrementar en 31,545 el número de viviendas con acceso a saneamiento por medio de la construcción de alcantarillados, estimándose con ello, beneficiar a una población 157,725 personas con los proyectos de infraestructura de saneamiento, que han sido programados para este período.

Formula: Porcentaje de viviendas con acceso a servicios de saneamiento = Total de viviendas beneficiadas con proyectos INFOM de saneamiento del año + viviendas año base con acceso a servicios de saneamiento / Total de viviendas año base, multiplicado por cien.

c) Resultados Institucionales de la Débil Gestión Municipal

Con la finalidad de avanzar en el logro de los resultados que coadyuven a mejorar las condiciones y calidad de vida de la población, el Instituto de conformidad con sus competencias ha formulado el siguiente Resultado Institucional:

"Para el 2025, se ha incrementado en un 30% (102 de las 340 municipalidades) la capacidad de gestión administrativa, técnica y financiera de las municipalidades del país". Línea base Ranking 2013, 22.76% (76 de 334 municipalidades de la categoría Media Alta y Media)."

A continuación, se muestra la estructura presupuestaria asociada a los resultados:



INFORME DE GESTIÓN SEPTIEMBRE 2021

Estructura presupuestaria asociada a los Resultados Estratégicos de Desarrollo e Institucionales

Pilar de la Política General de Gobierno	RESULTADOS INSTITUCIONALES		Programa	Subprograma	Proyecto	Actividad	Obra	Productos	Sub productos	Unidad de Medida	Unidad Ejecutora	Tipo de Indicador		
	Resultado Estratégico de Desarrollo -RED-	RESULTADO INSTITUCIONAL												
Estado responsable, transparente y efectiva.	Para el 2024, se ha incrementado en 50 puntos porcentuales la gestión municipal de los gobiernos municipales (De 14% en 2016 a 50% en 2024, según el Ranking de la gestión municipal)	"Para el 2025, se ha incrementado en un 30% (102 de las 340 municipalidades) la capacidad de gestión administrativa, técnica y financiera de las municipalidades del país". Línea base Ranking 2013, 22.76% (76 de 334 municipalidades de la categoría Media Alta y Media).	13	00	000	002	000	Capacitación en gestión municipal a autoridades, funcionarios y empleados municipales		Evento	201	Producto		
									Capacitación en carrera administrativa municipal a autoridades, funcionarios y empleados	Evento	201	Producto		
									Capacitación en legislación municipal a autoridades, funcionarios y empleados	Evento	201	Producto		
			13	00	000	004	000	Capacitación en temas de administración y finanzas y en elaboración de instrumentos, dirigida a autoridades, funcionarios y empleados municipales					201	Producto
									Asesoría en administración y finanzas para autoridades, funcionarios y empleados municipales.	Evento	201	Producto		
									Capacitación en administración y finanzas para autoridades, funcionarios y empleados municipales.	Evento	201	Producto		
			11	000	000	002	000	Instrumentos administrativos y financieros para autoridades, funcionarios y empleados municipales.	Documento	201	Producto			
								Asistencia crediticia a municipalidades			201	Producto		
									Préstamos aprobados por la Gerencia del Instituto para beneficio de las municipalidades.	Préstamo	201	Producto		
			12	000	000	002	000	Préstamos aprobados por la Junta Directiva para beneficio de las municipalidades.	Préstamo	201	Producto			
								Informes de asistencia técnica de formulación de proyectos a municipalidades			201	Producto		
									Informes de asistencia técnica en formulación de proyectos a Entidades	Documento	201	Producto		
									Informes de asistencia técnica en revisión de proyectos a Entidades	Documento	201	Producto		
									Informes de asistencia técnica en asesoría de proyectos a Entidades	Documento	201	Producto		
			13	00	000	003	000	Informes de asistencia técnica en levantamientos topográficos de proyectos a Entidades	Documento	201	Producto			
Capacitación en gestión social a empleados municipales y sociedad civil urbana organizada		Evento						201	Producto					
								Capacitación en organización y participación ciudadana con enfoque de género a empleados municipales sociedad civil urbana organizada.	Evento	201	Producto			



INFORME DE GESTIÓN
SEPTIEMBRE 2021

Para el alcance de los resultados institucionales se han diseñado indicadores de producto, con los cuales se medirán los avances en la gestión año con año, lo que permitirá reorientar, replantear o tomar las acciones necesarias que permitan alcanzar el resultado previsto, los que se presentan a continuación:

- **Asistencia Crediticia a Municipalidades**

Nombre del indicador de producto- desempeño: Porcentaje de préstamos otorgados a municipalidades

Fórmula: Porcentaje de préstamos otorgados a las municipalidades = Préstamos otorgados en el período/ Préstamos planificados a otorgar en el período multiplicado por cien.

- **Asistencia y servicios técnicos municipales**

Nombre del indicador de producto-desempeño: Porcentaje de informes de asistencia técnica de formulación de proyectos a municipalidades.

Fórmula: Porcentaje de informes de asistencia técnica de formulación de proyectos a municipalidades = Informes de asistencia técnica de formulación de proyectos a municipalidades elaborados / informes de asistencia técnica de formulación de proyectos a municipalidades planificados, multiplicado por cien.

- **Fortalecimiento Municipal**

Nombre del indicador de producto – desempeño: Porcentaje de talleres impartidos en capacitación municipal, gestión social y asesoría administrativa y financiera.

Fórmula: Porcentaje de talleres impartidos en capacitación municipal, gestión social y asesoría administrativa y financiera = Eventos de capacitación municipal + gestión social + asesoría administrativa y financiera impartidos / Eventos de capacitación municipal + gestión social + asesoría administrativa y financiera planificados, multiplicado por cien.

- **Asistencia administrativa y financiera**

Nombre del indicador de producto – desempeño: Porcentaje de instrumentos de administrativos y financieros elaborados.

Fórmula: Porcentaje de instrumentos de administrativos y financieros elaborados = Número de instrumentos de administrativos y financieros elaborados / Número de instrumentos de administrativos y financieros planificados, multiplicado por cien.



INFORME DE GESTIÓN
SEPTIEMBRE 2021

Ejecución Física y Financiera por Programa

El Instituto de Fomento Municipal, solicitó en el anteproyecto de presupuesto, un monto de trescientos cincuenta y ocho millones catorce mil quinientos ochenta y dos quetzales (Q.358,014,582.00), aprobado por la Junta Directiva del Instituto por medio de Resolución Número 153-2020 de fecha 09 de julio de 2020, conforme a lo establecido en el Artículo 24 del Acuerdo Gubernativo Número 540-2013, Reglamento de la Ley Orgánica del Presupuesto; sin embargo, mediante Acuerdo Gubernativo No. 207-2020, fue aprobado el Presupuesto de Ingresos y Egresos del Instituto de Fomento Municipal -INFOM- para el Ejercicio Fiscal 2021, comprendido del uno de enero al treinta y uno de diciembre del dos mil veintiuno, por un monto de cuatrocientos treinta y cinco millones novecientos cincuenta y nueve mil quinientos ochenta y dos quetzales (Q.435,959,582.00).

La Junta Directiva del Instituto de Fomento Municipal, conforme a Resolución No. 24-2021 del 26 de enero de 2021, aprobó las modificaciones del Plan Operativo Anual 2021, que contiene las metas físicas y financieras iniciales, las cuales se compatibilizan con el presupuesto de egresos vigente, aprobado mediante Acuerdo Gubernativo No. 207-2020.


El 12 de marzo de 2021, la Junta Directiva del Instituto de Fomento Municipal, por medio de la Resolución No.76-2021, aprobaron las modificaciones del Plan Operativo Anual 2021, ajustado al presupuesto aprobado mediante Acuerdo Gubernativo 207-2020, para dar cumplimiento a lo que establece el artículo 6 del Acuerdo Gubernativo número 253-2020, Distribución Analítica del Presupuesto General de Ingresos y Egresos del Estado para el Ejercicio Fiscal 2021.

El 18 de febrero 2021, la Honorable Junta Directiva de INFOM en Resolución Número 53-2021, aprueba la reprogramación de obras y metas físicas por Q.4,351,285.00, de la Unidad ejecutora 301 Fondo Nacional UNEPAR, autorizado mediante Acuerdo Gubernativo No.101-2021 de fecha 17 de mayo de 2021.

El 02 de marzo 2021, la Honorable Junta Directiva de INFOM en Resolución Número 63-2021, aprueba la ampliación presupuestaria por Q.1,830,969.00, de la Unidad ejecutora 301 Fondo Nacional UNEPAR, autorizado mediante Acuerdo Gubernativo No. 103-2021 de fecha 17 de mayo de 2021.

El 09 de marzo 2021, la Honorable Junta Directiva de INFOM en Resolución Número 72-2021, aprueba la ampliación presupuestaria por Q.51,204,645.00, de la Unidad ejecutora 306 Agua Potable y Saneamiento para el Desarrollo Humano Fase I, autorizada mediante Acuerdo Gubernativo No.102-2021 de fecha 17 de mayo de 2021, por lo que el monto del presupuesto vigente asciende a Q.493,346,481.00.

El 11 de mayo de 2021, la Honorable Junta Directiva de INFOM en Resolución Número 121-2021, aprueba la modificación presupuestaria con sustitución de fuentes de financiamiento por Q.57,939.00



**INFORME DE GESTIÓN
SEPTIEMBRE 2021**

para pago de mantenimientos de caminos rurales a cargo de la unidad ejecutora 212 Coordinadora del Préstamo JBIC-GT-P5.

A continuación, se desglosa la ejecución del presupuesto de egresos de Q.493,346,481.00, por programa presupuestario:

**INSTITUTO DE FOMENTO MUNICIPAL
EJECUCIÓN PRESUPUESTO DE EGRESOS
POR PROGRAMA PRESUPUESTARIO
DEL 1 DE ENERO AL 30 DE SEPTIEMBRE DE 2021
Cifras expresadas en Quetzales**

Programa	Descripción	Asignado	Modificado	Vigente	Devengado	% Devengado
01	Actividades Centrales	50,122,539.00	1,193,552.00	51,316,091.00	30,550,829.41	59.53
11	Asistencia Crediticia a las Municipalidades	251,342,371.00	350,000.00	251,692,371.00	163,179,215.60	64.83
12	Asistencia y Servicios Técnicos Municipales	6,321,160.00	560,528.00	5,760,632.00	3,096,938.18	53.76
13	Fortalecimiento Municipal	4,647,512.00	1,040,963.00	3,606,549.00	1,519,824.13	42.14
14	Prevención de la Desnutrición Crónica	123,526,000.00	57,386,899.00	180,912,899.00	97,395,065.83	53.84
15	Desarrollo de Infraestructura Vial	0.00	57,939.00	57,939.00	0.00	0.00
TOTAL		435,959,582.00	57,386,899.00	493,346,481.00	295,741,873.15	59.95

Fuente: Reporte SICOIN R00804768.rpt, impreso el 1 de octubre de 2021.


Se presentan los avances de metas físicas y financieras, por programas institucionales, correspondientes al 30 de septiembre de 2021:

Programa 01 - Actividades Centrales: con un presupuesto vigente de Q.51,316,091.00, devengó Q.30,550,829.41 que representa un 59.53% de ejecución financiera.

Programa 11 - Asistencia Crediticia a las Municipalidades: de un presupuesto vigente de Q.251,692,371.00 devengó Q.163,179,215.60 lo que representa un 64.83% de avance financiero. En lo que respecta a la ejecución de metas físicas y financieras, según reporte de SICOIN "Informes de Gestión y Rendición de Cuentas-IGRC03" No.R00820869.rpt "Comparación de Ejecución Financiera y Física", en el producto "Dirección y Coordinación" de una meta física vigente de 12 documentos realizó 10 documentos que representan el 83.33% y respecto a su presupuesto vigente de Q.1,692,371.00 ejecutó Q.801,867.14 lo que significó el 47.38% de avance financiero. En cuanto al producto "Asistencia crediticia a municipalidades", de 60 préstamos de meta física vigente fueron formalizados del 1 de enero al 30 de septiembre de 2021 38 préstamos, con un porcentaje de ejecución del 63.33%.

Se han formalizado del 1 de enero al 30 de septiembre 38 préstamos, beneficiando a 31 municipalidades: San Pedro la Laguna, Sololá (1); San Pedro Soloma, Huehuetenango (1); Poptún, Peten (1); Chahal, Alta Verapaz (1); Agua Blanca, Jutiapa (1); La Democracia, Huehuetenango (1); San Benito Peten, Peten (1); San Miguel Tacurú, Alta Verapaz (1); La Libertad, El Petén (6); Livingston, Izabal (1); La Unión, Zacapa (1); San Miguel Panan, Suchitepéquez (2); Santa Apolonia,

9



INFORME DE GESTIÓN
SEPTIEMBRE 2021

Chimaltenango (1); Pachalum, Quiche (1), San Juan la Laguna, Sololá (1); San José Chacayá, Sololá (1); Jocotán, Chiquimula (1), Atescatempa, Jutiapa (1); Jacaltenango, Huehuetenango (2); Santa María Ixhuateán, Santa Rosa (1); El Chal, Petén (1); Jalapa, Jalapa (1), San Andrés Villa Seca, Retalhuleu (1); San José Acatempa, Jutiapa (1); Santa Cruz Mulua, Retalhuleu (1); El Tejar, Chimaltenango (1); Guastatoya, El Progreso (1); Chiquimula, Chiquimula (1); Concepción las Minas, Chiquimula (1); San Juan Cotzal, Quiché (1) y Zunil, Quetzaltenango (1); de conformidad con el reporte "Listado de Créditos Otorgados" del Sistema de Créditos, que adjunta el Área de Créditos a su informe mensual, y para el mes de septiembre el Oficio GAF-DF-SDEC-0359-2021. Lo que respecta a su presupuesto vigente de Q.250,000,000.00 se devengó Q.162,377,348.46 que representa el 64.95% de ejecución financiera. No está demás indicar que en el monto devengado de Q.162,377,348.46, están incluidos: Q.10,400,329.33 que corresponden a los 3 desembolsos del préstamo formalizado en diciembre 2020 de la municipalidad de San Manuel Chaparrón, Jalapa, y que se empezó a desembolsar en el año 2021; Q.2,400,000.00 que corresponden al 4to. y 5to. desembolso del préstamo otorgado a la municipalidad de Jalpatagua, Jutiapa el 30 de julio del 2020 y el 2do. y 3er. desembolso del préstamo a la municipalidad de San Miguel Pochuta, Chimaltenango por Q.14,020,000.00 formalizado el 18 de diciembre del 2020.

Programa 12 - Asistencia y Servicios Técnicos Municipales, del presupuesto vigente de Q.5,760,632.00 devengó Q.3,096,938.18 que representa un 53.76%.

En el producto "*Dirección y Coordinación*", de una meta física vigente de 12 documentos elaboró 9 documentos que representa el 75.00% de avance físico, respecto a su avance financiero de Q.740,623.00 ejecutó Q.393,929.71 que representa el 53.19%.

En el producto "*Informes de asistencia técnica de formulación de proyectos a Municipalidades*" de una meta vigente de 63 documentos programados, realizaron 53 documentos que representan un 84.13% de avance físico, respecto a su avance financiero de Q.2,531,137.00 de presupuesto vigente, ejecutó Q.1,368,344.67 que representa el 54.06%, beneficiando con los subproductos a 33 municipalidades de los departamentos de Izabal, San Marcos, Huehuetenango, Progreso, Quiché, Baja Verapaz, Sololá, Guatemala, Peten, Alta Verapaz, Quetzaltenango, Suchitepéquez, Escuintla, Zacapa y Chimaltenango, según lo indicado por la Subdirección de Estudios Técnicos en los informes mensuales enviados, y para el mes de septiembre el Oficio UET-00375-2021 de fecha 1 de octubre 2021.

Mientras que, en el producto de "*Asesoría y asistencia técnica en el mantenimiento de sistemas de agua potable a Municipalidades*", de 99 eventos vigentes, presenta avance físico del 38.38% con 38 eventos realizados y en la parte financiera de un presupuesto vigente Q.1,308,446.00 ejecutó Q.767,758.37 que representa el 58.68% de ejecución financiera, beneficiando con los subproductos a 6 municipalidades de los departamentos de Escuintla, Sacatepéquez, Alta Verapaz, Zacapa y



INFORME DE GESTIÓN
SEPTIEMBRE 2021

Petén, según lo indicado por la Subdirección de Estudios Técnicos en sus informes mensuales, y para el mes de septiembre por medio del Oficio UET-00375-2021 de fecha 1 de octubre 2021.

En lo que concierne al producto "Análisis de laboratorio de agua a Entidades, personas jurídicas e individuales" de 5,100 análisis de laboratorio que tiene como meta física vigente, ejecutó 3,701 análisis de laboratorio con el 72.57% de avance físico. A su vez, de un presupuesto vigente de Q.1,180,426.00, devengó Q.566,905.43 que representa un 48.03% de avance financiero, con ello se logró beneficiar a 140 entidades, personas jurídicas e individuales, de conformidad con los informes mensuales que traslada a esta Dirección, y para el mes de septiembre, en el Oficio Lab-0764-2021 de fecha 1 octubre 2021.


Programa 13 - Fortalecimiento Municipal: Con un presupuesto vigente de Q.3,606,549.00 devengó Q.1,519,824.13 lo que significa un 42.14% de ejecución, según los reportes de SICOIN, y respecto a las diferentes metas físicas y financieras dentro del programa, se lograron los siguientes resultados:

En el producto "*Dirección y Coordinación*" de una meta vigente de 12 documentos se han elaborado 9 documentos que representan el 75.00% de ejecución física. Y, respecto a su presupuesto vigente de Q.382,106.00 ejecutó Q.150,517.26 lo que significó el 39.39% de avance financiero.

En el Producto: "*Capacitación en gestión municipal a autoridades, funcionarios y empleados municipales*" tiene como meta física vigente 100 eventos, de los que realizaron 92 eventos, representando el 92.00% de ejecución física, respecto a su avance financiero, de un presupuesto vigente de Q.960,855.00 ejecutó Q.361,075.02 que representa el 37.58% de avance financiero, se han beneficiado a 3,132 personas, que corresponden al género masculino 2,064 y al femenino 1,068 personas.

A su vez, en el producto "*Capacitación en gestión social a empleados municipales y sociedad civil urbana organizada*" tiene una meta vigente 100 eventos, se realizaron 96 eventos que representa el 96.00% de ejecución física y en lo que respecta a su avance financiero de Q.861,499.00 de presupuesto vigente, ejecutó Q.504,378.72 que representa el 58.55% de ejecución financiera, beneficiando a 1,909 personas que corresponden al género masculino 536 y al femenino 1,373 personas.

En lo que corresponde al producto "*Capacitación en temas de administración, finanzas y en elaboración de instrumentos dirigida a autoridades, funcionarios y empleados municipales*", se tiene como meta física vigente 80 eventos, de los cuales realizaron 59 eventos que representa el 73.75% de avance de metas físicas. Del presupuesto vigente de Q.1,402,089.00 ejecutó Q.503,853.13 que representa el 35.94% de ejecución financiera, beneficiando a 679 personas que corresponden al género masculino 498 y al femenino 181 personas.



INFORME DE GESTIÓN
SEPTIEMBRE 2021

Programa 14 - Prevención de la Desnutrición Crónica: Del presupuesto vigente de Q.180,912,899.00 devengó Q.97,395,065.83 lo que significa un 53.84% de ejecución financiera, según los reportes de SICOIN, y respecto a las diferentes metas dentro del programa se lograron los siguientes resultados:

En cuanto a la ejecución física del producto "*Dirección y Coordinación*", de una meta física vigente de 139 documentos ejecutó 105 documentos, lo que representa 75.54% de avance físico; en lo que respecta a su avance financiero del presupuesto vigente de Q.50,685,422.00 ejecutó Q.22,350,385.65 que representa el 44.10% de ejecución financiera.

Para el producto "*Informes de supervisión y asesoría técnica en proyectos de agua potable y saneamiento para la comunidad*" de una meta física vigente de 102 documentos, ejecutó 87 documentos lo que representa un 85.29% de ejecución física y de un presupuesto vigente de Q.16,650,786.00 devengó Q.4,733,068.09 que representa un 28.43% avance financiero.

Para el producto "*Informes de desarrollo comunitario para grupos de interés*" presenta de una meta física vigente de 39 documentos, ejecutó 30 documentos lo que representa un 76.92% de avance físico y de un presupuesto vigente de Q. 1,618,000.00, ejecutó Q.900,000.00 que representa el 55.62% de ejecución financiera.

En lo relativo a la ejecución de obras de infraestructura de agua y saneamiento, al 30 de septiembre de 2021, de un presupuesto vigente de Q.111,958,691.00.00 devengaron Q.69,411,612.09 que representa el 62.00% de avance financiero.

Las 33 obras con presupuesto vigente, corresponden a: Construcción de Alcantarillados, 6 obras con ejecución física del 51.43%, es decir, de 10,652 metros programados ejecutaron 5,478 metros y ejecución financiera del 76.75% de un presupuesto vigente de Q.60,095,000.00, se devengaron Q.46,123,624.30; y en Construcción de Acueductos, 25 obras con unidad de medida metro con una ejecución física del 6.19%, de 430,925 metros programados se ejecutaron 26,652.91 metros, con un presupuesto vigente de Q.48,002,027.00 se ejecutaron Q.21,533,283.54 que representa el 44.86%, 1 obra con unidad de medida documento con el 0.00% de ejecución física, de 1 documento programado y con presupuesto vigente de Q.3,718,300.00 se ejecutaron Q.1,754,704.25 que representa el 47.19%; 1 obra Perforación y Equipamiento de Pozos Mecánicos, con 1 documento de meta física y Q.143,364.00 de presupuesto vigente, de la cual, no se tiene ejecución.

De las 33 obras de infraestructura de agua y saneamiento con presupuesto vigente, se ha iniciado la ejecución física de 18 obras con algún porcentaje de ejecución, de las cuales 12 obras corresponden a construcción de acueductos y 6 de alcantarillado. Encontrándose el avance en el siguiente rango



INFORME DE GESTIÓN
SEPTIEMBRE 2021

de ejecución: 11 obras entre el 1% al 50%, 2 obras entre 51% al 75%, 4 obras entre el 76% al 99%, 1 obra con el 100% y las 15 obras restantes no presentan ejecución.

Programa 15 - Desarrollo de Infraestructura Vial: El 11 de mayo de 2021 la Honorable Junta Directiva de INFOM en Resolución No. 121-2021, aprueba la modificación presupuestaria con sustitución de fuentes de financiamiento por Q.57,939.00, para pago de mantenimientos de caminos rurales a cargo de la unidad ejecutora 212 Coordinadora del Préstamo JBIC-GT-P5; para ejecutar pagos de funcionamiento a proyectos de arrastre: Mantenimiento camino rural de Panzós a barrio el Mau, Municipio de Panzós y Mantenimiento de Caminos rural de Barro Poza Azul I y II a Panzós, municipio de Panzós ambos del departamento de Alta Verapaz. En el reporte R00820869.rpt Informe de Gestión y Rendición de Cuentas - IGRC03, no se visualizan las metas financieras; y aún no cuenta con metas físicas.

ANÁLISIS DE EFICIENCIA

De conformidad con la información extraída del Sistema de Contabilidad Integrada reporte No.R00804768.rpt generado el 1 de octubre de 2021, el Instituto de Fomento Municipal, de un presupuesto vigente de Q.493,346,481.00, ha ejecutado Q.295,741,873.15 que representa el 59.95% de ejecución financiera a nivel institucional.

Los programas que ejecutaron con mayor eficiencia respecto al presupuesto vigente de la institución, contando de mayor a menor, fueron: Programa 11 Asistencia Crediticia a las Municipalidades con el 64.83%; Programa 01 Actividades Centrales con 59.53%; Programa 14 Prevención de la Desnutrición Crónica con un 53.84%; Programa 12 Asistencia y Servicios Técnicos Municipales con un 53.76%; Programa 13 Fortalecimiento Municipal con un 42.14% y Programa 15 Desarrollo de Infraestructura Vial con 0.00%.

ANÁLISIS DE EFICACIA

En relación al principio de eficacia, los mayores porcentajes de avance físico en sus productos se describen a continuación:

El Programa 11 - Asistencia Crediticia a las Municipalidades: La ejecución física oscila entre 63.33% al 83.33%, ejecutada por sus productos, "Dirección y Coordinación" con el 83.33% y "Asistencia Crediticia a Municipalidades" con 63.33%.

Programa 12 -Asistencia y Servicios Técnicos Municipales: Tuvo un avance en el cumplimiento de sus metas físicas, ya que oscilaron del 38.38% al 84.13%, en lo que corresponde a sus productos, en "Dirección y Coordinación" obtuvo del 75.00%, en "Informes de asistencia técnica de formulación de proyectos a Municipalidades" el 84.13%, en "Asesoría y asistencia técnica en el mantenimiento de



INFORME DE GESTIÓN
SEPTIEMBRE 2021

sistemas de agua potable a municipalidades” el 38.38% y en “Análisis de laboratorio de agua a Entidades, personas jurídicas e individuales” el 72.57%.

Programa 13 -Fortalecimiento Municipal: Su ejecución física oscila entre el 73.75% al 96.00%; en sus productos programados que incluyen “Dirección y Coordinación” con el 75.00%, “Capacitación en gestión municipal a autoridades, funcionarios y empleados municipales” el 92.00%, “Capacitación en gestión social a empleados municipales y sociedad civil urbana organizada” el 96.00% y “Capacitación en temas de administración, finanzas y en elaboración de instrumentos dirigida a autoridades, funcionarios y empleados municipales” con el 73.75%.

Programa 14 Prevención de la Desnutrición Crónica: Su ejecución física oscila entre el 0.00% al 85.29% en sus productos programados que incluyen: “Dirección y Coordinación” con el 75.54%, “Informes de supervisión y asesoría técnica en proyectos de agua potable y saneamiento para la comunidad” con el 85.29%; “Informes de desarrollo comunitario para grupos de interés” el 76.92%; “Construcción de Acueductos” con unidad de medida metro el 6.19%, con unidad de medida documento 0.00% y “Construcción de Alcantarillado” el 51.43%.

Programa 15 Desarrollo de Infraestructura Vial: El 11 de mayo de 2021 en Resolución de la Honorable Junta Directiva Número 121-2021, aprueba la modificación presupuestaria por Q.57,939.00. El programa aún no cuenta con metas físicas aprobadas para el periodo 2021.

ANÁLISIS DE INDICADORES

En el presente informe, se indican los resultados de los indicadores al 30 de septiembre de 2021:

1) Indicador de Agua Potable

Fórmula: Proporción de las viviendas con acceso agua potable = Viviendas beneficiadas con proyectos de agua potable del INFOM + Viviendas año base con acceso a agua potable / Total de viviendas año base * 100.

Al 30 de septiembre de 2021, no se registran obras finalizadas de Construcción de Acueductos, por lo que este indicador tiene un 0.00% de avance.

2) Indicador de Saneamiento

Fórmula: Porcentaje de viviendas con acceso a servicios de saneamiento = Total de viviendas beneficiadas con proyectos INFOM de saneamiento del año + viviendas año base con acceso a servicios de saneamiento / Total de viviendas año base, multiplicado por cien.

Al 30 de septiembre de 2021, no se registran obras finalizadas de Construcción de Alcantarillados, por lo que este indicador tiene un 0.00% de avance.



INFORME DE GESTIÓN
SEPTIEMBRE 2021

3) Asistencia Crediticia a Municipalidades

Fórmula: Porcentaje de préstamos otorgados a las municipalidades = Préstamos otorgados en el período / Préstamos planificados otorgar en el período multiplicado por cien.

El porcentaje de avance acumulado al 30 de septiembre de 2021 de este indicador, es del 63.33% que corresponde al porcentaje de préstamos otorgados a las municipalidades.

4) Asistencia y servicios técnicos municipales

Fórmula: Porcentaje de informes de asistencia técnica de formulación de proyectos a municipalidades = Informes de asistencia técnica de formulación de proyectos a municipalidades elaborados / informes de asistencia técnica de formulación de proyectos a municipalidades planificados, multiplicado por cien.

El porcentaje de avance acumulado al 30 de septiembre de 2021 es del 84.12% que corresponde al porcentaje de informes elaborados.

5) Fortalecimiento Municipal

Fórmula: Porcentaje de talleres impartidos en capacitación municipal, gestión social y asesoría administrativa y financiera = Eventos de capacitación municipal + gestión social + asesoría administrativa y financiera impartidos / Eventos de capacitación municipal + gestión social + asesoría administrativa y financiera planificados, multiplicado por cien.

El porcentaje de avance acumulado al 30 de septiembre de 2021 es del 88.21%, que corresponde al porcentaje de los eventos impartidos.


6) Asistencia administrativa y financiera

Fórmula: Porcentaje de instrumentos de administrativos y financieros elaborados = Número de instrumentos de administrativos y financieros elaborados / Número de instrumentos de administrativos y financieros planificados, multiplicado por cien.

El porcentaje de avance acumulado al 30 de septiembre de 2021 es del 80.00%, que corresponde al porcentaje de los documentos realizados.

7) Porcentaje de eventos de capacitación en gestión municipal, gestión social y administrativa, técnica y financiera

Fórmula: Eventos de capacitación municipal + gestión social + asesoría administrativa y financiera impartidos / Eventos de capacitación municipal + gestión social + asesoría administrativa y financiera planificados, multiplicado por cien.



INFORME DE GESTIÓN
SEPTIEMBRE 2021

El porcentaje de avance acumulado al 30 de septiembre de 2021 es del 84.21%, que corresponde al porcentaje de los eventos de capacitación en gestión municipal más eventos de capacitación en gestión social más capacitación en temas de administración y finanzas realizados en el período.

8) Porcentaje de incremento de eventos de capacitación en gestión municipal social, administración y finanzas respecto al año base

Fórmula: Eventos de capacitación municipal + gestión social + asesoría administrativa y financiera impartidos / Eventos de capacitación municipal + gestión social + asesoría administrativa y financiera realizados durante el año base, multiplicado por cien.

Se formuló el indicador, en el que se tomó como base el año 2015 con 115 eventos ejecutados. Al 30 de septiembre de 2021, se han realizado 247 eventos, por lo que el porcentaje de incremento de eventos con respecto al año base es del 114.78%, es decir que se ha realizado 132 eventos más; y el porcentaje de ejecución con respecto a los 115 eventos del año base es de 214.78%.

CONCLUSIONES:

De conformidad con la información extraída del Sistema de Contabilidad Integrada reporte R00804768.rpt de fecha 1 de octubre de 2021, el Instituto de Fomento Municipal, alcanzó el 59.95% de ejecución presupuestaria, ya que del presupuesto vigente de Q.493,346,481.00 ejecutó Q.295,741,873.15 al 30 de septiembre de 2021.

Programa 01 Actividades Centrales: muestra un avance financiero del 59.53%.

Programa 11 Asistencia Crediticia a las Municipalidades


Este programa muestra un avance financiero del 64.83% y un avance físico del 83.33% en "Dirección y Coordinación" y el 63.33% en "Asistencia crediticia a Municipalidades".

Programa 12 Asistencia y Servicios Técnicos Municipales

El programa, presenta un avance financiero 53.76% y avance físico en sus productos: "Dirección y Coordinación" del 75.00%, "Informes de asistencia técnica de formulación de proyectos a Municipalidades" del 84.13%, "Asesoría y asistencia técnica en el mantenimiento de sistemas de agua potable a Municipalidades" con 38.38%, y "Análisis de laboratorio de agua a Entidades, personas jurídicas e individuales" con 72.57%.

Programa 13 Fortalecimiento Municipal

Este programa, registra un avance financiero del 42.14%; respecto al avance físico de sus productos: alcanzo el 75.00% en "Dirección y Coordinación", en "Capacitación en Gestión Municipal a autoridades, funcionarios y empleados municipales" el 92.00%, "Capacitación en gestión social a empleados municipales y sociedad civil urbana organizada" el 96.00% y "Capacitación en temas de



INFORME DE GESTIÓN
SEPTIEMBRE 2021

administración, finanzas y en elaboración de instrumentos, dirigida a autoridades, funcionarios y empleados municipales” el 73.75%.

Programa 14 Prevención de la Desnutrición Crónica

Este programa, registra un avance financiero del 53.84%. En relación al avance físico de sus productos, muestra lo siguiente: “Dirección y Coordinación” el 75.54%, “Informes de supervisión y asesoría técnica en proyectos de agua potable y saneamiento para la comunidad” el 85.29%; “Informes de desarrollo comunitario para grupos de interés” el 76.92%; Construcción de alcantarillado con el 51.43%; Construcción de acueductos con unidad de medida metros el 6.19% y con unidad de medida documentos el 0.00%. %, y en Construcción y Equipamiento de Pozos Mecánicos no presenta ejecución.

Programa 15 Desarrollo de Infraestructura Vial:

Registra un avance financiero 0.00%. Cabe destacar que mediante Resolución de Junta Directiva No. 121-2021 de fecha 11 de mayo 2021, fue aprobada la modificación presupuestaria por Q.57,939.00 para el mantenimiento de caminos rurales. En el reporte R00820869.rpt Informe de Gestión y Rendición de Cuentas - IGRC03, no se visualizan las metas financieras; y aún no cuenta con metas físicas.

OBSERVACIONES:

El presente informe, fue elaborado con base a los lineamientos emitidos por el Ministerio de Finanzas Públicas, con la información extraída de los reportes de SICOIN R.00822834.rpt Informes de Gestión y Rendición de Cuentas -IGRC02, *Ejecución Física*, generado el 1 de octubre de 2021. Adicional se utilizaron los reportes de SICOIN, reporte R00804768.rpt “Ejecución del Presupuesto”, SICOIN R00815097.rpt Seguimiento de Indicadores del 1 de octubre del 2021, reporte No. R00820869.rpt “Informes de Gestión y Rendición de Cuentas- IGRC03 Comparación de Ejecución Financiera y Física”, generado el 4 de octubre 2021, así como el oficio No. BID-11905-0771-2021 de fecha 4 de octubre 2021.

En el reporte R00822834.rpt “Informes de Gestión y Rendición de Cuentas –IGRC02, ejecución física” de fecha 4 de octubre de 2021, se observa lo siguiente:

Es importante indicar que los beneficiarios directos del Instituto de Fomento Municipal, son las municipalidades que constituye su población objetivo y que la unidad de medida de los beneficiarios es entidades, a excepción de las obras de infraestructura que benefician a personas y el programa 13, que sus actividades son eventos de capacitación a autoridades, funcionarios y empleados municipales.



INFORME DE GESTIÓN
SEPTIEMBRE 2021

Respecto a lo anterior indicamos que en el reporte R00822834.rpt "Informes de Gestión y Rendición de Cuentas –IGRC02, ejecución física", se visualizan como unidad de medida de beneficiarios "**personas**" en los programas 11 "Asistencia Crediticia a las Municipalidades" y 12 "Asistencia y Servicios Técnicos Municipales", debido a que en SICOIN únicamente está habilitado la unidad de medida "**personas**", al hacer las respectivas consultas verbales al Ministerio de Finanzas Públicas se nos indica seguir actualizando dicha información con los datos de entidades aunque en el reporte se visualicen personas. Este cambio se dio debido a lo establecido en el artículo 8, Acuerdo Gubernativo No. 253-2020 que indica "Distribución de los beneficiarios de metas. Las instituciones del sector público deben ingresar en el Sistema Integrado de Administración Financiera, la distribución de los beneficiarios de las metas que pueden desagregarse a la unidad de medida Personas, dicha desagregación se realizara por sexo, edad y etnia. Lo anterior para dar cumplimiento al compromiso adquirido como parte del 4to Plan de Gobierno Abierto. Es responsabilidad de cada institución el correcto registro de la información, así como velar por la veracidad y congruencia de la misma."

En el programa 12 Asistencia y Servicios Técnicos Municipales, correspondiente al producto "Análisis de laboratorio de agua a Entidades, personas jurídicas e individuales", la Dirección de Laboratorio por medio de oficio Lab-0764-2021 de fecha 01 de octubre 2021, indica que fueron beneficiadas 140 entidades y que al generar el reporte IGRC02, la información de beneficiarios genera "0", continúa el problema en el sistema informático SICOIN.

El Programa 13 Fortalecimiento Municipal, por medio del Oficio UFM-0162-2021 del 4 de octubre de 2021, indican que la Subdirección de Asesoría Administrativa y Financiera han beneficiado 679 personas, pero en el reporte IGRC02 Informes de Gestión y Rendición de Cuentas, indica 658 personas, al haber sumado el subproducto Instrumentos administrativos y financieros para autoridades, funcionarios y empleados municipales (15 personas).

En cuanto al avance físico de las obras de infraestructura de agua y saneamiento al 30 de septiembre 2021, para el Programa de Agua Potable y Saneamiento para el Desarrollo Humano, Fase I, se validó la información enviada por medio de oficio No. BID-11905-0870-2021 de fecha 4 de octubre 2021, debido a que presentan diferencias en las obras con lo que se visualiza en el reporte R00822834.rpt "Informes de Gestión y Rendición de Cuentas –IGRC02, ejecución física".

En el reporte de SICOIN No.R00822834.rpt "Informes de Gestión y Rendición de Cuentas –IGRC02, ejecución física", aún no se visualiza el Programa 15 Desarrollo de Infraestructura Vial, con un presupuesto vigente de Q.57,939.00, autorizado por medio de Resolución de Junta Directiva No. 121-2021 de fecha 11 de mayo 2021.



**INFORME DE GESTIÓN
SEPTIEMBRE 2021**

Es importante indicar que en los reportes de SICOIN R00822834.rpt "Informes de Gestión y Rendición de Cuentas - IGRC02, Ejecución Física" y R00820869.rpt - IGRC03 - Comparación de Ejecución Financiera y Física", En infraestructura de Agua y Saneamiento, se encuentran 5 obras duplicadas de Construcción de Acueductos y 1 obra de Construcción y Equipamiento de Pozos Mecánicos, con diferentes metas físicas:

SNIP	Descripción	Unidad de Medida	Meta Física Reporte R00822834.rpt	Meta Física s/ Resoluciones J.D.
139,973	Construcción sistema de agua potable aldea Chiyuc, municipio de San Cristobal Verapáz, departamento de Alta Verapáz	Metro	153	24
223,906	Construcción sistema de agua potable aldea Guaritas, municipio El Estor, departamento de Izabal	Metro	3,502	2,048
223,847	Construcción sistema de agua potable sector I, aldea Chiquilila, San Idelfonso Ixtahuacan, Huehuetenango	Metro	8,315	4,134
185,797	Ampliación sistema de agua potable, caserío Teogal, aldea San Martín Cuchimatan, Todos los Santos Cuchumatan, Huehuetenango	Metro	10,397	5,785
203,106	Ampliación sistema de agua potable, aldea Godínez, municipio San Andrés Semetebaj, departamento de Sololá	Metro	2,122	474
65,436	Construcción y equipamiento Pozo (s) aldea San Francisco Chuatuj, San Carlos Sija, Quetzaltenango	Documento	1	1

La obra con SNIP 185827 Ampliación sistema de agua potable sector La Cuchilla, aldea Nahualate I, San Antonio Suchitepéquez, Suchitepéquez, la meta física que indica el reporte IGRC02 es de 2,566 metros, y de conformidad con las reprogramaciones de metas física de las Resoluciones No. 217-2021 del 31/08/2021 y 220-2021 del 2 de septiembre de 2021 debe ser 1,960 metros.

Además, se visualiza el Programa 16 Desarrollo Rural y Local, con la obra "Construcción de edificio para fortalecimiento de procesos productivos y de comercialización Huehue Autentico" con SNIP 90570, duplicada, con metas físicas diferentes y sin presupuesto vigente.

Con respecto a los Indicadores, se visualizan en los reportes R00822834.rpt "Informes de Gestión y Rendición de Cuentas -IGRC02, ejecución física, en el apartado de Indicadores; y en reporte SICOIN R00815097.rpt "Seguimiento de Indicadores", es de hacer notar que los datos en los porcentajes de los indicadores son expresados de diferente manera en los dos reportes; en el reporte R00822834.rpt, la fórmula se divide numerador dentro del denominador y aproxima al inmediato, mientras que en el Reporte SICOIN R00815097.rpt "Seguimiento de Indicadores", la formula se divide el numerador dentro del denominador y se multiplica por cien.

Cabe resaltar que en el reporte de SICOIN R00815097.rpt Seguimiento de Indicadores, en cuanto al indicador "Porcentaje de incremento de eventos de capacitación en gestión municipal social, administración y finanzas respecto al año base" esta mostrado en la columna de "Ejecución Acumulada" muestra 2,14780 y en la columna "% de Avance", muestra 88.22 %, siendo el dato correcto del indicador 214.78%.

INSTITUTO DE FOMENTO MUNICIPAL

**Informe de Gestión
Reporte R00822834.rpt
“Informes de Gestión y Rendición de Cuentas – IGRC02”
Generado por Entidad**

Septiembre 2021

Sistem: Contabilidad Integrada Gubernamental
 Informes de Gestion y F icion de Cuentas - IGRC02 - Eiecucion Fisica - 02
 Ejecucion Fisica

PAGINA 1 DE 10
 FECHA 4/10/2021
 HORA 11:26.23
 REPORTE: R00822834.rpt

ENTIDAD Igual a 11200054

Expresado en Quetzales

EJERCICIO: 2021 DEL MES ENERO AL MES DE SEPTIEMBRE CORTE: ENTIDAD

PG	SP	PY	AC	OB	UBG	DESCRIPCION	UNIDAD DE MEDIDA	METAS FÍSICAS				No. beneficiados	Unidad de Medida
								INICIAL	VIGENTE	EJEC	% EJEC		
Entidad : 11200054-000-000 INSTITUTO DE FOMENTO MUNICIPAL (INFOM)													
11						ASISTENCIA CREDITICIA A LAS MUNICIPALIDADES							
00						SIN SUBPROGRAMA							
000						SIN PROYECTO							
001-000						DIRECCIÓN Y COORDINACIÓN							
						1 Dirección y coordinación	Documento	12	12	10	83.33		0
						0101 GUATEMALA, GUATEMALA				10			
						2 Dirección y coordinación	Documento	12	12	10	83.33		0
						0101 GUATEMALA, GUATEMALA				10			
002-000						ASISTENCIA CREDITICIA PARA DESARROLLO URBANO Y RURAL							
						1 Asistencia crediticia a Municipalidades	Préstamo	60	60	38	63.33		0
						0101 GUATEMALA, GUATEMALA				38			
						2 Préstamos aprobados por la Gerencia del Instituto para beneficio de Municipalidades	Préstamo	25	25	9	36.00		8 Persona
						0101 GUATEMALA, GUATEMALA				9			
						3 Préstamos aprobados por Junta Directiva para beneficio de Municipalidades	Préstamo	35	35	29	82.86		25 Persona
						0101 GUATEMALA, GUATEMALA				29			
12						ASISTENCIA Y SERVICIOS TÉCNICOS MUNICIPALES							
00						SIN SUBPROGRAMA							
000						SIN PROYECTO							
001-000						DIRECCIÓN Y COORDINACIÓN							
						1 Dirección y coordinación	Documento	12	12	9	75.00		0
						0101 GUATEMALA, GUATEMALA				9			
						2 Dirección y coordinación	Documento	12	12	9	75.00		0
						0101 GUATEMALA, GUATEMALA				9			
002-000						FORMULACIÓN DE PROYECTOS							
						1 Informes de asistencia técnica de formulación de proyectos a Municipalidades	Documento	63	63	53	84.13		0
						0101 GUATEMALA, GUATEMALA				53			
						2 Informes de asistencia técnica en formulación de proyectos a Entidades	Documento	5	5	5	100.00		4 Persona
						0101 GUATEMALA, GUATEMALA				5			
						3 Informes de asistencia técnica en revisión de proyectos a Entidades	Documento	26	26	20	76.92		13 Persona
						0101 GUATEMALA, GUATEMALA				20			

Sistema de Contabilidad Integrada Gubernamental
 Informes de Gestion y Liquidacion de Cuentas - IGRC02 - Ejecucion Fisica - 2021
 Ejecucion Fisica

PAGINA 2 DE 10
 FECHA 4/10/2021
 HORA 11:26.23
 REPORTE: R00822834.rpt

ENTIDAD Igual a 11200054
 Expresado en Quetzales

EJERCICIO: 2021		DEL MES ENERO AL MES DE SEPTIEMBRE		CORTE: ENTIDAD									
PG	SP	PY	AC	OB	UBG	DESCRIPCION	UNIDAD DE MEDIDA	METAS FÍSICAS				No. beneficiados	Unidad de Medida
								INICIAL	VIGENTE	EJEC	% EJEC		
						4 Informes de asistencia técnica en asesoría de proyectos a Entidades	Documento	16	16	16	100.00	10	Persona
						0101 GUATEMALA, GUATEMALA				16			
						5 Informes de asistencia técnica en levantamientos topográficos de proyectos a Entidades	Documento	16	16	12	75.00	6	Persona
						0101 GUATEMALA, GUATEMALA				12			
		003-000				SERVICIOS DE MANTENIMIENTO DE SISTEMAS DE AGUA POTABLE							
						1 Asesoría y asistencia técnica en el mantenimiento de sistemas de agua potable a Municipalidades	Evento	99	99	38	38.38	0	
						0101 GUATEMALA, GUATEMALA				38			
						2 Asistencia técnica en el mantenimiento de sistemas de agua potable a Municipalidades	Evento	88	88	38	43.18	6	Persona
						0101 GUATEMALA, GUATEMALA				38			
						3 Asesoría en el mantenimiento de sistemas de agua potable a Municipalidades	Evento	11	11	0	0.00	0	
		004-000				SERVICIOS DE LABORATORIO DE AGUA							
						1 Análisis de laboratorio de agua a Entidades, personas jurídicas e individuales	Análisis de Labo	3,200	5,100	3,701	72.57	0	
						0101 GUATEMALA, GUATEMALA				3,701			
						2 Análisis microbiológicos de muestras de agua potable a Entidades, personas jurídicas e individuales	Análisis de Labo	2,300	3,300	2,422	73.39	0	
						0101 GUATEMALA, GUATEMALA				2,422			
						3 Análisis microbiológicos de muestras de aguas residuales a Entidades, personas jurídicas e individuales	Análisis de Labo	100	175	129	73.71	0	
						0101 GUATEMALA, GUATEMALA				129			
						4 Análisis fisicoquímicos de muestras de agua potable a Entidades, personas jurídicas e individuales	Análisis de Labo	700	1,450	1,023	70.55	0	
						0101 GUATEMALA, GUATEMALA				1,023			
						5 Análisis fisicoquímicos de muestras de agua residuales a Entidades, personas jurídicas e individuales	Análisis de Labo	100	175	127	72.57	0	
						0101 GUATEMALA, GUATEMALA				127			
		13				FORTALECIMIENTO MUNICIPAL							
		00				SIN SUBPROGRAMA							
		000				SIN PROYECTO							
		001-000				DIRECCIÓN Y COORDINACIÓN							

Sistema de Contabilidad Integrada Gubernamental
 Informes de Gestión y Rendición de Cuentas - IGRC02 - Ejecución Física - IC02
 Ejecución Física

PAGINA 3 DE 10
 FECHA 4/10/2021
 HORA 11:26.23
 REPORTE: R00822834.rpt

ENTIDAD Igual a 11200054
 Expresado en Quetzales

EJERCICIO: 2021

DEL MES ENERO AL MES DE SEPTIEMBRE

CORTE: ENTIDAD

PG	SP	PY	AC	OB	UBG	DESCRIPCION	UNIDAD DE MEDIDA	METAS FÍSICAS				No. beneficiados	Unidad de Medida
								INICIAL	VIGENTE	EJEC	% EJEC		
						1 Dirección y coordinación	Documento	12	12	9	75.00	0	
						0101 GUATEMALA, GUATEMALA				9			
						2 Dirección y coordinación	Documento	12	12	9	75.00	0	
						0101 GUATEMALA, GUATEMALA				9			
002-000						CAPACITACIÓN MUNICIPAL							
						1 Capacitación en gestión municipal a autoridades, funcionarios y empleados municipales	Evento	100	100	92	92.00	3,132	Persona
						0101 GUATEMALA, GUATEMALA				92			
						2 Capacitación en legislación municipal a autoridades, funcionarios y empleados	Evento	40	40	39	97.50	1,730	Persona
						0101 GUATEMALA, GUATEMALA				39			
						3 Capacitación en carrera administrativa municipal a autoridades, funcionarios y empleados	Evento	60	60	53	88.33	1,402	Persona
						0101 GUATEMALA, GUATEMALA				53			
003-000						GESTIÓN SOCIAL							
						1 Capacitación en gestión social a empleados municipales y sociedad civil urbana organizada	Evento	100	100	96	96.00	1,909	Persona
						0101 GUATEMALA, GUATEMALA				96			
						2 Capacitación en educación sanitaria y ambiental a empleados municipales y sociedad civil urbana organizada	Evento	90	90	87	96.67	1,722	Persona
						0101 GUATEMALA, GUATEMALA				87			
						4 Capacitación en organización y participación ciudadana con enfoque de género a empleados municipales y sociedad civil urbana organizada	Evento	10	10	9	90.00	187	Persona
						0101 GUATEMALA, GUATEMALA				9			
004-000						ASESORÍA ADMINISTRATIVA Y FINANCIERA							
						1 Capacitación en temas de administración, finanzas y en elaboración de instrumentos, dirigida a autoridades, funcionarios y empleados municipales	Evento	80	80	59	73.75	685	Persona
						0101 GUATEMALA, GUATEMALA				59			
						2 Asesoría en administración y finanzas para autoridades, funcionarios y empleados municipales	Evento	70	70	49	70.00	312	Persona
						0101 GUATEMALA, GUATEMALA				49			
						3 Capacitación en administración y finanzas para autoridades, funcionarios y empleados municipales	Evento	10	10	10	100.00	367	Persona
						0101 GUATEMALA, GUATEMALA				10			

Sistema de Contabilidad Integrada Gubernamental
 Informes de Gestión y Liquidación de Cuentas - IGRC02 - Ejecución Física - RC02
 Ejecución Física

ENTIDAD Igual a 11200054
 Expresado en Quetzales

PAGINA 4 DE 10
 FECHA 4/10/2021
 HORA 11:26.23
 REPORTE: R00822834.rpt

EJERCICIO: 2021 DEL MES ENERO AL MES DE SEPTIEMBRE CORTE: ENTIDAD

PG	SP	PY	AC	OB	UBG	DESCRIPCION	UNIDAD DE MEDIDA	METAS FÍSICAS				No. beneficiados	Unidad de Medida
								INICIAL	VIGENTE	EJEC	% EJEC		
						4 Instrumentos administrativos y financieros para autoridades, funcionarios y empleados municipales	Documento	40	40	32	80.00	15	Persona
						0101 GUATEMALA, GUATEMALA				32			
14						PREVENCIÓN DE LA DESNUTRICIÓN CRÓNICA							
00						SIN SUBPROGRAMA							
		000				SIN PROYECTO							
		001-000				DIRECCIÓN Y COORDINACIÓN							
						1 Dirección y coordinación	Documento	139	139	105	75.54	0	
						0101 GUATEMALA, GUATEMALA				90			
						0101 GUATEMALA, GUATEMALA				9			
						0101 GUATEMALA, GUATEMALA				6			
						2 Dirección y coordinación	Documento	139	139	105	75.54	0	
						0101 GUATEMALA, GUATEMALA				90			
						0101 GUATEMALA, GUATEMALA				6			
						0101 GUATEMALA, GUATEMALA				9			
		002-000				SUPERVISIÓN Y ASESORÍA TÉCNICA							
						1 Informes de supervisión y asesoría técnica en proyectos de agua potable y saneamiento para la comunidad	Documento	102	102	87	85.29	0	
						0101 GUATEMALA, GUATEMALA				87			
						6 Informes de supervisión y control de calidad de proyectos de agua y saneamiento del área urbana y periurbana	Documento	98	98	83	84.69	0	
						0101 GUATEMALA, GUATEMALA				83			
						7 Informes de supervisión y control de calidad de proyectos de agua y saneamiento del área rural	Documento	4	4	4	100.00	0	
						0101 GUATEMALA, GUATEMALA				4			
		005-000				DESARROLLO COMUNITARIO							
						1 Informes de desarrollo comunitario para grupos de interés	Documento	39	39	30	76.92	0	
						0101 GUATEMALA, GUATEMALA				30			
						4 Informes de consultorías para la gestión social de proyectos de agua y saneamiento para comunidades	Documento	39	39	30	76.92	0	
						0101 GUATEMALA, GUATEMALA				30			
		001				INFRAESTRUCTURA DE AGUA Y SANEAMIENTO							
		000-001				CONSTRUCCIÓN DE ALCANTARILLADOS							
						153671 MEJORAMIENTO SISTEMA DE ALCANTARILLADO SANITARIO CABECERA MUNICIPAL DE SAN PEDRO SACATEPÉQUEZ, SAN MARCOS	Metro	12,184	3,765	3,731	99.10	0	

[Handwritten signature]

Sistema de Contabilidad Integrada Gubernamental
Informes de Gestion y Rendicion de Cuentas - IGRC02 - Ejecucion Fisica - IGRC02
Ejecucion Fisica

ENTIDAD Igual a 11200054
 Expresado en Quetzales

PAGINA 5 DE 10
 FECHA 4/10/2021
 HORA 11:26.23
 REPORTE: R00822834.rpt

EJERCICIO: 2021 DEL MES ENERO AL MES DE SEPTIEMBRE CORTE: ENTIDAD

PG	SP	PY	AC	OB	UBG	DESCRIPCION	UNIDAD DE MEDIDA	METAS FÍSICAS				No. beneficiados	Unidad de Medida
								INICIAL	VIGENTE	EJEC	% EJEC		
						1202 SAN MARCOS, SAN PEDRO SACATEPÉQUEZ					3,731		
						153676 MEJORAMIENTO SISTEMA DE ALCANTARILLADO SANITARIO CABECERA MUNICIPAL DE ESQUIPULAS PALO GORDO, SAN MARCOS.	Metro	1,809	392	26	6.63	0	
						1227 SAN MARCOS, ESQUIPULAS PALO GORDO					26		
						153750 MEJORAMIENTO SISTEMA DE ALCANTARILLADO SANITARIO CABECERA MUNICIPAL DE SAN PABLO, SAN MARCOS	Metro	694	1,446	295	20.40	0	
						1219 SAN MARCOS, SAN PABLO					295		
						153759 MEJORAMIENTO SISTEMA DE ALCANTARILLADO SANITARIO CABECERA MUNICIPAL DE SAN JOSE EL RODEO, SAN MARCOS	Metro	1,604	2,003	409	20.42	0	
						1214 SAN MARCOS, EL RODEO					409		
						189031 MEJORAMIENTO SISTEMA DE ALCANTARILLADO SANITARIO CABECERA MUNICIPAL DE SAN CRISTOBAL CUCHO, SAN MARCOS	Metro	285	211	11	5.21	0	
						1225 SAN MARCOS, SAN CRISTÓBAL CUCHO					10		
						189147 MEJORAMIENTO SISTEMA DE ALCANTARILLADO SANITARIO CABECERA MUNICIPAL DE SAN MARCOS, SAN MARCOS	Metro	6,347	2,835	656	23.14	0	
						1201 SAN MARCOS, SAN MARCOS					656		
000-002						CONSTRUCCIÓN DE ACUEDUCTOS							
						94956 AMPLIACION SISTEMA DE AGUA POTABLE Y LETRINIZACION ALDEA OJO DE AGUA, ESQUIPULAS PALO GORDO, SAN MARCOS	Metro	4,102	154,649	0	0.00	0	
						94965 MEJORAMIENTO SISTEMA DE AGUA POTABLE Y LETRINIZACION ALDEA SAN ISIDRO CHAMAC, SAN PEDRO SACATEPEQUEZ, SAN MARCOS	Metro	86	830	0	0.00	0	
						94992 CONSTRUCCION SISTEMA DE AGUA POTABLE Y LETRINIZACION ALDEA EL XAB, EL ASINTAL, RETALHULEU	Metro	11,148	165,396	0	0.00	0	
						153650 MEJORAMIENTO SISTEMA DE AGUA POTABLE CABECERA MUNICIPAL DE SAN PEDRO SACATEPÉQUEZ, SAN MARCOS	Metro	37,912	17,851	5,761	32.27	0	
						1202 SAN MARCOS, SAN PEDRO SACATEPÉQUEZ					5,760		

28

Sistem Contabilidad Integrada Gubernamental
 Informes de Gestion y Rendicion de Cuentas - IGRC02 - Ejecucion Fisica - IGR02

PAGINA 6 DE 10
 FECHA 4/10/2021
 HORA 11:26.23
 REPORTE: R00822834.rpt

Ejecucion Fisica

ENTIDAD Igual a 11200054

Expresado en Quetzales

EJERCICIO: 2021

DEL MES ENERO AL MES DE SEPTIEMBRE

CORTE: ENTIDAD

PG	SP	PY	AC	OB	UBG	DESCRIPCION	UNIDAD DE MEDIDA	METAS FÍSICAS				No. beneficiados	Unidad de Medida
								INICIAL	VIGENTE	EJEC	% EJEC		
						153745 MEJORAMIENTO SISTEMA DE AGUA POTABLE CABECERA MUNICIPAL DE SAN PABLO, SAN MARCOS. 1219 SAN MARCOS, SAN PABLO	Metro	2,678	8,437	1,071	12.69	0	
						188890 MEJORAMIENTO SISTEMA DE AGUA POTABLE CABECERA MUNICIPAL DE SAN JOSE EL RODEO, SAN MARCOS 1214 SAN MARCOS, EL RODEO	Metro	6,246	11,219	2,892	25.78	0	
						188909 MEJORAMIENTO SISTEMA DE AGUA POTABLE CABECERA MUNICIPAL DE ESQUIPULAS PALO GORDO, SAN MARCOS 1227 SAN MARCOS, ESQUIPULAS PALO GORDO	Metro	11,485	4,587	1,397	30.46	0	
						188910 MEJORAMIENTO SISTEMA DE AGUA POTABLE CABECERA MUNICIPAL DE SAN CRISTÓBAL CUCHO, SAN MARCOS 1225 SAN MARCOS, SAN CRISTÓBAL CUCHO	Metro	87	3,288	150	4.56	0	
						188921 MEJORAMIENTO SISTEMA DE AGUA POTABLE CABECERA MUNICIPAL DE SAN MARCOS, SAN MARCOS 1201 SAN MARCOS, SAN MARCOS	Metro	28,926	9,207	1,368	14.86	0	
						188922 REPOSICION SISTEMA DE AGUA POTABLE CASERÍO CHITOMAX, CUBULCO, BAJA VERAPAZ.	Documento	0	1	0	0.00	0	
						188923 AMPLIACION SISTEMA DE AGUA POTABLE CASERIO YERBABUENA CHIMALTENANGO CHIMALTENANGO 0401 CHIMALTENANGO, CHIMALTENANGO	Metro	0	2,102	2,018	96.00	0	
						188924 AMPLIACION SISTEMA DE AGUA POTABLE SECTOR LA CUCHILLA ALDEA NAHUALATE I SAN ANTONIO SUCHITEPEQUEZ SUCHITEPEQUEZ 1010 SUCHITEPÉQUEZ, SAN ANTONIO SUCHITEPÉQUEZ	Metro	0	2,566	2,236	87.14	0	
						188925 CONSTRUCCION SISTEMA DE AGUA POTABLE ALDEA PANIMACOC TECPAN GUATEMALA CHIMALTENANGO 0406 CHIMALTENANGO, TECPÁN GUATEMALA	Metro	0	1,553	1,123	72.31	0	

Sistema de Contabilidad Integrada Gubernamental
 Informes de Gestion y Liquidacion de Cuentas - IGRC02 - Ejecucion Fisica - IC02
 Ejecucion Fisica

ENTIDAD Igual a 11200054

Expresado en Quetzales

PAGINA 7 DE 10
 FECHA 4/10/2021
 HORA 11:26.23
 REPORTE: R00822834.rpt

EJERCICIO: 2021

DEL MES ENERO AL MES DE SEPTIEMBRE

CORTE: ENTIDAD

PG	SP	PY	AC	OB	UBG	DESCRIPCION	UNIDAD DE MEDIDA	METAS FÍSICAS				No. beneficiados	Unidad de Medida
								INICIAL	VIGENTE	EJEC	% EJEC		
						188926 CONSTRUCCION SISTEMA DE AGUA POTABLE CANTON SIETE VUELTAS ALDEA SAN PEDRO CUTZAN MUNICIPIO DE CHICACAO DEPARTAMENTO DE SUCHITEPEQUEZ 1013 SUCHITEPEQUEZ, CHICACAO	Metro	0	961	705	73.36	0	
						188927 CONSTRUCCION SISTEMA DE AGUA POTABLE ALDEA SAN FRANCISCO MOMONLAC Y ALDEA MOMONLAC MUNICIPIO DE SANTA CRUZ BARILLAS DEPARTAMENTO DE HUEHUETENANGO 1326 HUEHUETENANGO, BARILLAS	Metro	0	5,046	390	7.73	0	
						188928 CONSTRUCCION SISTEMA DE AGUA POTABLE ALDEA ESQUIPULAS SEQUE SAN CARLOS SIJA QUETZALTENANGO 0904 QUETZALTENANGO, SAN CARLOS SIJA	Metro	0	5,482	813	14.83	0	
						188929 CONSTRUCCION SISTEMA DE AGUA POTABLE CASERIO SAN JUAN ALDEA CUA CUILCO HUEHUETENANGO	Metro	0	2,787	0	0.00	0	
						188930 CONSTRUCCION SISTEMA DE AGUA POTABLE ALDEA CUA MUNICIPIO DE CUILCO HUEHUETENANGO	Metro	0	5,675	0	0.00	0	
						188931 CONSTRUCCION SISTEMA DE AGUA POTABLE ALDEA TUICHUNA MUNICIPIO CONCEPCION TUTUAPA SAN MARCOS	Metro	0	5,640	0	0.00	0	
						188932 AMPLIACION SISTEMA DE AGUA POTABLE ALDEA IXQUEBAJ SAN SEBASTIAN COATAN HUEHUETENANGO	Metro	0	9,651	0	0.00	0	
						188933 CONSTRUCCION SISTEMA DE AGUA POTABLE BETHEL LAS CRUCES PETEN	Metro	0	2,139	0	0.00	0	
						188934 CONSTRUCCION SISTEMA DE AGUA POTABLE ALDEA CHIYUC MUNICIPIO DE SAN CRISTOBAL VERAPAZ DEPARTAMENTO DE ALTA VERAPAZ	Metro	0	153	0	0.00	0	

Sistema de Contabilidad Integrada Gubernamental
 Informes de Gestion y Rendicion de Cuentas - IGRC02 - Ejecucion Fisica - IC02
 Ejecucion Fisica

ENTIDAD Igual a 11200054

Expresado en Quetzales

PAGINA 8 DE 10
 FECHA 4/10/2021
 HORA 11:26.23
 REPORTE: R00822834.rpt

EJERCICIO: 2021

DEL MES ENERO AL MES DE SEPTIEMBRE

CORTE: ENTIDAD

PG	SP	PY	AC	OB	UBG	DESCRIPCION	UNIDAD DE MEDIDA	METAS FÍSICAS				No. beneficiados	Unidad de Medida
								INICIAL	VIGENTE	EJEC	% EJEC		
						188935 CONSTRUCCION SISTEMA DE AGUA POTABLE ALDEA GUARITAS MUNICIPIO EL ESTOR DEPARTAMENTO DE IZABAL	Metro	0	3,502	0	0.00	0	
						188936 CONSTRUCCION SISTEMA DE AGUA POTABLE SECTOR I ALDEA CHIQUILILA SAN ILDEFONSO IXTAHUACAN HUEHUETENANGO	Metro	0	8,315	0	0.00	0	
						188937 AMPLIACION SISTEMA DE AGUA POTABLE CASERIO TEOGAL ALDEA SAN MARTIN CUCHUMATAN TODOS SANTOS CUCHUMATAN HUEHUETENANGO	Metro	0	10,397	0	0.00	0	
						188938 AMPLIACION SISTEMA DE AGUA POTABLE ALDEA GODINEZ MUNICIPIO SAN ANDRES SEMETABAJ DEPARTAMENTO DE SOLOLA	Metro	0	2,122	0	0.00	0	
						188939 CONSTRUCCION SISTEMA DE AGUA POTABLE SECTOR I ALDEA CHIQUILILA SAN ILDEFONSO IXTAHUACAN HUEHUETENANGO	Metro	0	0	0	0.00	0	
						188940 AMPLIACION SISTEMA DE AGUA POTABLE ALDEA GODINEZ MUNICIPIO SAN ANDRES SEMETABAJ DEPARTAMENTO DE SOLOLA	Metro	0	474	0	0.00	0	
						188941 AMPLIACION SISTEMA DE AGUA POTABLE CASERIO TEOGAL ALDEA SAN MARTIN CUCHUMATAN TODOS SANTOS CUCHUMATAN HUEHUETENANGO	Metro	0	5,785	0	0.00	0	
						188942 CONSTRUCCION SISTEMA DE AGUA POTABLE ALDEA GUARITAS MUNICIPIO EL ESTOR DEPARTAMENTO DE IZABAL	Metro	0	2,048	0	0.00	0	
						188943 CONSTRUCCION SISTEMA DE AGUA POTABLE ALDEA CHIYUC MUNICIPIO DE SAN CRISTOBAL VERAPAZ DEPARTAMENTO DE ALTA VERAPAZ	Metro	0	24	0	0.00	0	

33

Sistema Contabilidad Integrada Gubernamental
 Informes de Gestion y Rendicion de Cuentas - IGRC02 - Ejecucion Fisica RC02

PAGINA 9 DE 10
 FECHA 4/10/2021
 HORA 11:26.23
 REPORTE: R00822834.rpt

Ejecucion Fisica
 ENTIDAD Igual a 11200054
 Expresado en Quetzales

EJERCICIO: 2021		DEL MES ENERO AL MES DE SEPTIEMBRE		CORTE: ENTIDAD				No. beneficiados	Unidad de Medida
PG	SP PY AC OB	UBG	DESCRIPCION	UNIDAD DE MEDIDA	METAS FÍSICAS				
					INICIAL	VIGENTE	EJEC	% EJEC	
000-003			PERFORACIÓN Y EQUIPAMIENTO DE POZOS MECÁNICOS						
			1 CONSTRUCCION Y EQUIPAMIENTO POZO S ALDEA SAN FRANCISCO CHUATUJ - SAN CARLOS SIJA - QUETZALTENANGO	Documento	0	1	0	0.00	0
			2 CONSTRUCCION Y EQUIPAMIENTO POZO S ALDEA SAN FRANCISCO CHUATUJ - SAN CARLOS SIJA - QUETZALTENANGO	Documento	0	1	0	0.00	0
16			DESARROLLO RURAL Y LOCAL						
00			SIN SUBPROGRAMA						
001			INFRAESTRUCTURA SOCIAL Y PRODUCTIVA						
000-001			CONSTRUCCIÓN DE INFRAESTRUCTURA PARA DESARROLLO SOCIAL Y PRODUCTIVO						
			1 CONSTRUCCION Y EQUIPAMIENTO CONSTRUCCION DE EDIFICIO PARA FORTALECIMIENTO DE PROCESOS PRODUCTIVOS Y DE COMERCIALIZACION HUEHUE AUTENTICO	Metro cuadrado	0	822	0	0.00	0
			2 CONSTRUCCION Y EQUIPAMIENTO CONSTRUCCION DE EDIFICIO PARA FORTALECIMIENTO DE PROCESOS PRODUCTIVOS Y DE COMERCIALIZACION HUEHUE AUTENTICO	Metro cuadrado	0	203	0	0.00	0

32

Sistem: Contabilidad Integrada Gubernamental
 Informes de Gestion y Rendicion de Cuentas - IGRC02 - Ejecucion Fisica - ...RC02
 Ejecucion Fisica

ENTIDAD Igual a 11200054
 Expresado en Quetzales

PAGINA 10 DE 10
 FECHA 4/10/2021
 HORA 11:26.23
 REPORTE: R00822834.rpt

EJERCICIO: 2021


DEL MES ENERO AL MES DE SEPTIEMBRE

CORTE: ENTIDAD

PG	SP	PY	AC	OB	UBG	DESCRIPCION	UNIDAD DE MEDIDA	METAS FÍSICAS				No. beneficiados	Unidad de Medida
								INICIAL	VIGENTE	EJEC	% EJEC		

Indicadores de Gestión

Nombre del Indicador	Linea Base		Porcentaje de Avance Acumulado <small>(A 5 de Agosto)</small>
	Año	Porcentaje del Indicador	
Política Vinculada al Indicador: DESARROLLO MUNICIPAL			
Porcentaje de instrumentos administrativos y financieros elaborados	2016	1.00	0.80
Porcentaje de eventos de capacitación en gestión administrativa, técnica y financiera	2015	1.00	0.84
Porcentaje de incremento de eventos de capacitación en gestión municipal social, administración y finanzas respecto al año base	2015	1.00	2.15
Porcentaje de informes de asistencia técnica de formulación de proyectos a entidades	2015	1.00	0.84
Porcentaje de eventos de capacitación en gestión municipal, gestión social y administrativa, técnica y financiera	2015	1.00	0.88
Porcentaje de préstamos otorgados a las municipalidades	2015	0.94	0.63


 Firma y Sello
 Funcionario Responsable de la
 Unidad de Administración Financiera

INSTITUTO DE FOMENTO MUNICIPAL
 GERENTE ADMINISTRATIVO FINANCIERO
 Guatemala, C.A.

55


INSTITUTO DE FOMENTO MUNICIPAL

Informe de Gestión Reporte R00820869.rpt “Informes de Gestión y Rendición de Cuentas – IGRC03” Comparación de Ejecución Financiera y Física

Septiembre 2021



Sistema de Contabilidad Integrada Gubernamental
Informes de Gestion y Rendicion de Cuentas - IGRC03
Comparacion de Ejecucion Financiera y Fisica

PAGINA 1 DE 6
 FECHA 4/10/2021
 HORA 12:00.18
 REPORTE: R00820869.rpt

ENTIDAD Igual a 11200054

Expresado en Quetzales

EJERCICIO: 2021

DEL MES ENERO AL MES DE SEPTIEMBRE

CORTE: ENTIDAD

PG	SP	PY	AC	OB	DESCRIPCION	SNIP	UNIDAD DE MEDIDA	METAS FÍSICAS				PRESUPUESTO FINANCIERO				
								INICIAL	VIGENTE	EJEC	% EJEC	INICIAL	VIGENTE	EJEC	% EJEC	
Entidad :													11200054-000-00 INSTITUTO DE FOMENTO MUNICIPAL (INFOM)			
11					ASISTENCIA CREDITICIA A LAS MUNICIPALIDADES								1,342,371.00	1,692,371.00	801,867.14	47.38
	001	000			DIRECCIÓN Y COORDINACIÓN											
		1			Dirección y coordinación	0	DOCUMENTO	12	12	10	83.33					
		2			Dirección y coordinación	0	DOCUMENTO	12	12	10	83.33					
	002	000			ASISTENCIA CREDITICIA PARA DESARROLLO URBANO Y RURAL								250,000,000.00	250,000,000.00	162,377,348.46	64.95
		1			Asistencia crediticia a Municipalidades	0	PRÉSTAMO	60	60	38	63.33					
		2			Préstamos aprobados por la Gerencia del Instituto para beneficio de Municipalidades	0	PRÉSTAMO	25	25	9	36.00					
		3			Préstamos aprobados por Junta Directiva para beneficio de Municipalidades	0	PRÉSTAMO	35	35	29	82.86					
	Total	11			ASISTENCIA CREDITICIA A LAS MUNICIPALIDADES								251,342,371.00	251,692,371.00	163,179,215.60	64.83
12					ASISTENCIA Y SERVICIOS TÉCNICOS MUNICIPALES								740,623.00	740,623.00	393,929.71	53.19
	001	000			DIRECCIÓN Y COORDINACIÓN											
		1			Dirección y coordinación	0	DOCUMENTO	12	12	9	75.00					
		2			Dirección y coordinación	0	DOCUMENTO	12	12	9	75.00					
	002	000			FORMULACIÓN DE PROYECTOS								2,759,031.00	2,531,137.00	1,368,344.67	54.06
		1			Informes de asistencia técnica de formulación de proyectos a Municipalidades	0	DOCUMENTO	63	63	53	84.13					
		2			Informes de asistencia técnica en formulación de proyectos a Entidades	0	DOCUMENTO	5	5	5	100.00					
		3			Informes de asistencia técnica en revisión de proyectos a Entidades	0	DOCUMENTO	26	26	20	76.92					
		4			Informes de asistencia técnica en asesoría de proyectos a Entidades	0	DOCUMENTO	16	16	16	100.00					
		5			Informes de asistencia técnica en levantamientos topográficos de proyectos a Entidades	0	DOCUMENTO	16	16	12	75.00					
	003	000			SERVICIOS DE MANTENIMIENTO DE SISTEMAS DE AGUA POTABLE								1,363,406.00	1,308,446.00	767,758.37	58.68
		1			Asesoría y asistencia técnica en el mantenimiento de sistemas de agua potable a Municipalidades	0	EVENTO	99	99	38	38.38					
		2			Asistencia técnica en el mantenimiento de sistemas de agua potable a Municipalidades	0	EVENTO	88	88	38	43.18					
		3			Asesoría en el mantenimiento de sistemas de agua potable a Municipalidades	0	EVENTO	11	11	0	0.00					
	004	000			SERVICIOS DE LABORATORIO DE AGUA								1,458,100.00	1,180,426.00	566,905.43	48.03
		1			Análisis de laboratorio de agua a Entidades, personas jurídicas e individuales	0	ANÁLISIS DE LABORATORIO	3,200	5,100	3,701	72.57					
		2			Análisis microbiológicos de muestras de agua potable a Entidades, personas jurídicas e individuales	0	ANÁLISIS DE LABORATORIO	2,300	3,300	2,422	73.39					
		3			Análisis microbiológicos de muestras de aguas residuales a Entidades, personas jurídicas e individuales	0	ANÁLISIS DE LABORATORIO	100	175	129	73.71					

Sistema de Contabilidad Integrada Gubernamental
Informes de Gestión y Rendición de Cuentas - IGRC03
Comparación de Ejecución Financiera y Física

ENTIDAD Igual a 11200054

Expresado en Quetzales

PAGINA 2 DE 6

FECHA 4/10/2021

HORA 12:00.18

REPORTE: R00820869.rpt

EJERCICIO: 2021

DEL MES ENERO AL MES DE SEPTIEMBRE

CORTE: ENTIDAD

PG	SP	PY	AC	OB	DESCRIPCION	SNIP	UNIDAD DE MEDIDA	METAS FÍSICAS				PRESUPUESTO FINANCIERO			
								INICIAL	VIGENTE	EJEC	% EJEC	INICIAL	VIGENTE	EJEC	% EJEC
					4		ANÁLISIS DE LABORATORIO	700	1,450	1,023	70.55				
					5		ANÁLISIS DE LABORATORIO	100	175	127	72.57				
					Total 12		ASISTENCIA Y SERVICIOS TÉCNICOS MUNICIPALES					<u>6,321,160.00</u>	<u>5,760,632.00</u>	<u>3,096,938.18</u>	<u>53.76</u>
13					FORTALECIMIENTO MUNICIPAL							430,230.00	382,106.00	150,517.26	39.39
					001	000	DIRECCIÓN Y COORDINACIÓN								
					1		Dirección y coordinación	0	DOCUMENTO	12	12	9	75.00		
					2		Dirección y coordinación	0	DOCUMENTO	12	12	9	75.00		
					002	000	CAPACITACIÓN MUNICIPAL					1,504,115.00	960,855.00	361,075.02	37.58
					1		Capacitación en gestión municipal a autoridades, funcionarios y empleados municipales	0	EVENTO	100	100	92	92.00		
					2		Capacitación en legislación municipal a autoridades, funcionarios y empleados	0	EVENTO	40	40	39	97.50		
					3		Capacitación en carrera administrativa municipal a autoridades, funcionarios y empleados	0	EVENTO	60	60	53	88.33		
					003	000	GESTIÓN SOCIAL					912,763.00	861,499.00	504,378.72	58.55
					1		Capacitación en gestión social a empleados municipales y sociedad civil urbana organizada	0	EVENTO	100	100	96	96.00		
					2		Capacitación en educación sanitaria y ambiental a empleados municipales y sociedad civil urbana organizada	0	EVENTO	90	90	87	96.67		
					4		Capacitación en organización y participación ciudadana con enfoque de género a empleados municipales y sociedad civil urbana organizada	0	EVENTO	10	10	9	90.00		
					004	000	ASESORÍA ADMINISTRATIVA Y FINANCIERA					1,800,404.00	1,402,089.00	503,853.13	35.94
					1		Capacitación en temas de administración, finanzas y en elaboración de instrumentos, dirigida a autoridades, funcionarios y empleados municipales	0	EVENTO	80	80	59	73.75		
					2		Asesoría en administración y finanzas para autoridades, funcionarios y empleados municipales	0	EVENTO	70	70	49	70.00		
					3		Capacitación en administración y finanzas para autoridades, funcionarios y empleados municipales	0	EVENTO	10	10	10	100.00		
					4		Instrumentos administrativos y financieros para autoridades, funcionarios y empleados municipales	0	DOCUMENTO	40	40	32	80.00		
					Total 13		FORTALECIMIENTO MUNICIPAL					<u>4,647,512.00</u>	<u>3,606,549.00</u>	<u>1,519,824.13</u>	<u>42.14</u>
14					PREVENCIÓN DE LA DESNUTRICIÓN CRÓNICA							109,139,972.00	50,685,422.00	22,350,385.65	44.10
					001	000	DIRECCIÓN Y COORDINACIÓN								
					1		Dirección y coordinación	0	DOCUMENTO	139	139	105	75.54		
					2		Dirección y coordinación	0	DOCUMENTO	139	139	105	75.54		
					002	000	SUPERVISIÓN Y ASESORÍA TÉCNICA					3,468,028.00	16,650,786.00	4,733,068.09	28.43

36

Sistema de Contabilidad Integrada Gubernamental
Informes de Gestion y Rendicion de Cuentas - IGRC03
Comparacion de Ejecucion Financiera y Fisica

PAGINA 3 DE 6
 FECHA 4/10/2021
 HORA 12:00.18
 REPORTE: R00820869.rpt

ENTIDAD Igual a 11200054

Expresado en Quetzales

EJERCICIO: 2021

DEL MES ENERO AL MES DE SEPTIEMBRE

CORTE: ENTIDAD

PG	SP	PY	AC	OB	DESCRIPCION	SNIP	UNIDAD DE MEDIDA	METAS FÍSICAS				PRESUPUESTO FINANCIERO			
								INICIAL	VIGENTE	EJEC	% EJEC	INICIAL	VIGENTE	EJEC	% EJEC
					1		DOCUMENTO	102	102	87	85.29				
					6		DOCUMENTO	98	98	83	84.69				
					7		DOCUMENTO	4	4	4	100.00				
005	000				DESARROLLO COMUNITARIO							618,000.00	1,618,000.00	900,000.00	55.62
					1		DOCUMENTO	39	39	30	76.92				
					4		DOCUMENTO	39	39	30	76.92				
001					INFRAESTRUCTURA DE AGUA Y SANEAMIENTO							5,944,584.00	60,095,000.00	46,123,624.30	76.75
000	001				CONSTRUCCIÓN DE ALCANTARILLADOS							5,944,584.00	60,095,000.00	46,123,624.30	76.75
					53,67	153671	METRO	12,184	3,765	3,730	99.08				
					MEJORAMIENTO SISTEMA DE ALCANTARILLADO SANITARIO CABECERA MUNICIPAL DE SAN PEDRO SACATEPÉQUEZ, SAN MARCOS										
					53,67	153676	METRO	1,809	392	26	6.59				
					MEJORAMIENTO SISTEMA DE ALCANTARILLADO SANITARIO CABECERA MUNICIPAL DE ESQUIPULAS PALO GORDO, SAN MARCOS.										
					53,75	153750	METRO	694	1,446	295	20.38				
					MEJORAMIENTO SISTEMA DE ALCANTARILLADO SANITARIO CABECERA MUNICIPAL DE SAN PABLO, SAN MARCOS										
					53,75	153759	METRO	1,604	2,003	408	20.39				
					MEJORAMIENTO SISTEMA DE ALCANTARILLADO SANITARIO CABECERA MUNICIPAL DE SAN JOSE EL RODEO, SAN MARCOS										
					89,03	189031	METRO	285	211	10	4.78				
					MEJORAMIENTO SISTEMA DE ALCANTARILLADO SANITARIO CABECERA MUNICIPAL DE SAN CRISTOBAL CUCHO, SAN MARCOS										
					89,14	189147	METRO	6,347	2,835	656	23.14				
					MEJORAMIENTO SISTEMA DE ALCANTARILLADO SANITARIO CABECERA MUNICIPAL DE SAN MARCOS, SAN MARCOS										
000	002				CONSTRUCCIÓN DE ACUEDUCTOS							4,355,416.00	51,720,327.00	23,287,987.79	45.03
					94,956	94956	METRO	4,102	154,649	0	0.00				
					AMPLIACION SISTEMA DE AGUA POTABLE Y LETRINIZACION ALDEA OJO DE AGUA, ESQUIPULAS PALO GORDO, SAN MARCOS										
					94,965	94965	METRO	86	830	0	0.00				
					MEJORAMIENTO SISTEMA DE AGUA POTABLE Y LETRINIZACION ALDEA SAN ISIDRO CHAMAC, SAN PEDRO SACATEPEQUEZ, SAN MARCOS										
					94,992	94992	METRO	11,148	165,396	0	0.00				
					CONSTRUCCION SISTEMA DE AGUA POTABLE Y LETRINIZACION ALDEA EL XAB, EL ASINTAL, RETALHULEU										

16.8

Sistema Contabilidad Integrada Gubernamental
Informes Gestion y Rendicion de Cuentas - IGRC03
Comparacion de Ejecucion Financiera y Fisica

PAGINA 4 DE 6
 FECHA 4/10/2021
 HORA 12:00.18
 REPORTE: R00820869.rpt

ENTIDAD Igual a 11200054

Expresado en Quetzales

EJERCICIO: 2021

DEL MES ENERO AL MES DE SEPTIEMBRE

CORTE: ENTIDAD

PG	SP	PY	AC	OB	DESCRIPCION	SNIP	UNIDAD DE MEDIDA	METAS FÍSICAS				PRESUPUESTO FINANCIERO				
								INICIAL	VIGENTE	EJEC	% EJEC	INICIAL	VIGENTE	EJEC	% EJEC	
					53,65	MEJORAMIENTO SISTEMA DE AGUA POTABLE CABECERA MUNICIPAL DE SAN PEDRO SACATEPÉQUEZ, SAN MARCOS	153650	METRO	37,912	17,851	5,760	32.27				
					53,74	MEJORAMIENTO SISTEMA DE AGUA POTABLE CABECERA MUNICIPAL DE SAN PABLO, SAN MARCOS.	153745	METRO	2,678	8,437	1,071	12.69				
					88,89	MEJORAMIENTO SISTEMA DE AGUA POTABLE CABECERA MUNICIPAL DE SAN JOSE EL RODEO, SAN MARCOS	188890	METRO	6,246	11,219	2,892	25.77				
					88,90	MEJORAMIENTO SISTEMA DE AGUA POTABLE CABECERA MUNICIPAL DE ESQUIPULAS PALO GORDO, SAN MARCOS	188909	METRO	11,485	4,587	1,397	30.45				
					88,91	MEJORAMIENTO SISTEMA DE AGUA POTABLE CABECERA MUNICIPAL DE SAN CRISTÓBAL CUCHO, SAN MARCOS	188910	METRO	87	3,288	149	4.55				
					88,92	MEJORAMIENTO SISTEMA DE AGUA POTABLE CABECERA MUNICIPAL DE SAN MARCOS, SAN MARCOS	188921	METRO	28,926	9,207	1,368	14.86				
					88,92	REPOSICION SISTEMA DE AGUA POTABLE CASERÍO CHITOMAX, CUBULCO, BAJA VERAPAZ.	169927	DOCUMENTO	0	1	0	0.00				
					88,92	AMPLIACION SISTEMA DE AGUA POTABLE CASERIO YERBABUENA CHIMALTENANGO CHIMALTENANGO	186007	METRO	0	2,102	2,018	96.00				
					88,92	AMPLIACION SISTEMA DE AGUA POTABLE SECTOR LA CUCHILLA ALDEA NAHUALATE I SAN ANTONIO SUCHITEPEQUEZ SUCHITEPEQUEZ	185827	METRO	0	2,566	2,236	87.12				
					88,92	CONSTRUCCION SISTEMA DE AGUA POTABLE ALDEA PANIMACOC TECPAN GUATEMALA CHIMALTENANGO	187496	METRO	0	1,553	1,123	72.31				
					88,92	CONSTRUCCION SISTEMA DE AGUA POTABLE CANTON SIETE VUELTAS ALDEA SAN PEDRO CUTZAN MUNICIPIO DE CHICACAO DEPARTAMENTO DE SUCHITEPEQUEZ	171885	METRO	0	961	705	73.33				
					88,92	CONSTRUCCION SISTEMA DE AGUA POTABLE ALDEA SAN FRANCISCO MOMONLAC Y ALDEA MOMONLAC MUNICIPIO DE SANTA CRUZ BARILLAS DEPARTAMENTO DE HUEHUETENANGO	138102	METRO	0	5,046	390	7.73				
					88,92	CONSTRUCCION SISTEMA DE AGUA POTABLE ALDEA ESQUIPULAS SEQUE SAN CARLOS SIJA QUETZALTENANGO	133272	METRO	0	5,482	812	14.81				
					88,92	CONSTRUCCION SISTEMA DE AGUA POTABLE CASERIO SAN JUAN ALDEA CUA CUILCO HUEHUETENANGO	244246	METRO	0	2,787	0	0.00				
					88,93	CONSTRUCCION SISTEMA DE AGUA POTABLE ALDEA CUA MUNICIPIO DE CUILCO HUEHUETENANGO	206779	METRO	0	5,675	0	0.00				

38

Sistema de Contabilidad Integrada Gubernamental
Informes Gestión y Rendición de Cuentas - IGRC03
Comparación de Ejecución Financiera y Física

PAGINA 5 DE 6
 FECHA 4/10/2021
 HORA 12:00.18
 REPORTE: R00820869.rpt

ENTIDAD Igual a 11200054

Expresado en Quetzales

EJERCICIO: 2021

DEL MES ENERO AL MES DE SEPTIEMBRE

CORTE: ENTIDAD

PG	SP	PY	AC	OB	DESCRIPCION	SNIP	UNIDAD DE MEDIDA	METAS FÍSICAS				PRESUPUESTO FINANCIERO			
								INICIAL	VIGENTE	EJEC	% EJEC	INICIAL	VIGENTE	EJEC	% EJEC
					88,93:	244390	METRO	0	5,640	0	0.00				
					TUICHUNA MUNICIPIO CONCEPCION TUTUAPA SAN MARCOS										
					88,93:	185559	METRO	0	9,651	0	0.00				
					AMPLIACION SISTEMA DE AGUA POTABLE ALDEA IXQUEBAJ SAN SEBASTIAN COATAN HUEHUETENANGO										
					88,93:	131996	METRO	0	2,139	0	0.00				
					CONSTRUCCION SISTEMA DE AGUA POTABLE BETHEL LAS CRUCES PETEN										
					88,93:	139973	METRO	0	153	0	0.00				
					CONSTRUCCION SISTEMA DE AGUA POTABLE ALDEA CHIYUC MUNICIPIO DE SAN CRISTOBAL VERAPAZ DEPARTAMENTO DE ALTA VERAPAZ										
					88,93:	223906	METRO	0	3,502	0	0.00				
					CONSTRUCCION SISTEMA DE AGUA POTABLE ALDEA GUARITAS MUNICIPIO EL ESTOR DEPARTAMENTO DE IZABAL										
					88,93:	223847	METRO	0	8,315	0	0.00				
					CONSTRUCCION SISTEMA DE AGUA POTABLE SECTOR I ALDEA CHIQUILILA SAN ILDEFONSO IXTAHUACAN HUEHUETENANGO										
					88,93:	185797	METRO	0	10,397	0	0.00				
					AMPLIACION SISTEMA DE AGUA POTABLE CASERIO TEOGAL ALDEA SAN MARTIN CUCHUMATAN TODOS SANTOS CUCHUMATAN HUEHUETENANGO										
					88,93:	203106	METRO	0	2,122	0	0.00				
					AMPLIACION SISTEMA DE AGUA POTABLE ALDEA GODINEZ MUNICIPIO SAN ANDRES SEMETABAJ DEPARTAMENTO DE SOLOLA										
					88,93:	223847	METRO	0	0	0	0.00				
					CONSTRUCCION SISTEMA DE AGUA POTABLE SECTOR I ALDEA CHIQUILILA SAN ILDEFONSO IXTAHUACAN HUEHUETENANGO										
					88,94:	203106	METRO	0	474	0	0.00				
					AMPLIACION SISTEMA DE AGUA POTABLE ALDEA GODINEZ MUNICIPIO SAN ANDRES SEMETABAJ DEPARTAMENTO DE SOLOLA										
					88,94:	185797	METRO	0	5,785	0	0.00				
					AMPLIACION SISTEMA DE AGUA POTABLE CASERIO TEOGAL ALDEA SAN MARTIN CUCHUMATAN TODOS SANTOS CUCHUMATAN HUEHUETENANGO										
					88,94:	223906	METRO	0	2,048	0	0.00				
					CONSTRUCCION SISTEMA DE AGUA POTABLE ALDEA GUARITAS MUNICIPIO EL ESTOR DEPARTAMENTO DE IZABAL										
					88,94:	139973	METRO	0	24	0	0.00				
					CONSTRUCCION SISTEMA DE AGUA POTABLE ALDEA CHIYUC MUNICIPIO DE SAN CRISTOBAL VERAPAZ DEPARTAMENTO DE ALTA VERAPAZ										
000	003				PERFORACIÓN Y EQUIPAMIENTO DE POZOS MECÁNICOS							0.00	143,364.00	0.00	0.00
	1				CONSTRUCCION Y EQUIPAMIENTO POZO S ALDEA SAN FRANCISCO CHUATUJ - SAN CARLOS SIJA - QUETZALTENANGO	65436	DOCUMENTO	0	1	0	0.00				

Sistem: Contabilidad Integrada Gubernamental
Informes de Gestion y Rendicion de Cuentas - IGRC03
Comparacion de Ejecucion Financiera y Fisica

PAGINA 6 DE 6
 FECHA 4/10/2021
 HORA 12:00.18
 REPORTE: R00820869.rpt

ENTIDAD Igual a 11200054


Expresado en Quetzales

EJERCICIO: 2021

DEL MES ENERO AL MES DE SEPTIEMBRE

CORTE: ENTIDAD

PG	SP	PY	AC	OB	DESCRIPCION	SNIP	UNIDAD DE MEDIDA	METAS FÍSICAS				PRESUPUESTO FINANCIERO					
								INICIAL	VIGENTE	EJEC	% EJEC	INICIAL	VIGENTE	EJEC	% EJEC		
					2		CONSTRUCCION Y EQUIPAMIENTO POZO S ALDEA SAN FRANCISCO CHUATUJ - SAN CARLOS SIJA - QUETZALTENANGO	65436	DOCUMENTO	0	1	0	0.00				
Total					14	PREVENCIÓN DE LA DESNUTRICIÓN CRÓNICA								<u>123,526,000.00</u>	<u>180,912,899.00</u>	<u>97,395,065.83</u>	<u>53.84</u>
16					DESARROLLO RURAL Y LOCAL									0.00	0.00	0.00	0.00
					001		INFRAESTRUCTURA SOCIAL Y PRODUCTIVA							0.00	0.00	0.00	0.00
					000	001	CONSTRUCCIÓN DE INFRAESTRUCTURA PARA DESARROLLO SOCIAL Y PRODUCTIVO										
					1		CONSTRUCCION Y EQUIPAMIENTO CONSTRUCCION DE EDIFICIO PARA FORTALECIMIENTO DE PROCESOS PRODUCTIVOS Y DE COMERCIALIZACION HUEHUE AUTENTICO	90570	METRO CUADRADO	0	822	0	0.00				
					2		CONSTRUCCION Y EQUIPAMIENTO CONSTRUCCION DE EDIFICIO PARA FORTALECIMIENTO DE PROCESOS PRODUCTIVOS Y DE COMERCIALIZACION HUEHUE AUTENTICO	90570	METRO CUADRADO	0	203	0	0.00				
Total					16	DESARROLLO RURAL Y LOCAL								0.00	0.00	0.00	0.00


 Firma y Sello
 Funcionario Responsable de la
 Unidad de Administración Financiera



INSTITUTO DE FOMENTO MUNICIPAL

Seguimiento de Indicadores Reporte R00815097.rpt “Seguimiento de Indicadores”

Septiembre 2021

Handwritten signature

SEGUIMIENTO DE INDICADORES

A MES 9 AÑO 2,021

Fecha: 1/10/2021
 Hora: 07:53:36
 Pagina : 1 DE 1
 Reporte : R00815097.rpt

Institución: 1120-0054-000-00 INSTITUTO DE FOMENTO MUNICIPAL (INFOM)

INDICADOR		Programacion Inicial	Ejecucion Acumulada	% de Avance
No. Correlativo	Nombre del Indicador			
1	Porcentaje de préstamos otorgados a las municipalidades	1,00000	0,63330	63.33
2	Porcentaje de informes de asistencia técnica de formulación de proyectos a entidades	1,00000	0,84120	84.12
3	Porcentaje de eventos de capacitación en gestión municipal, gestión social y administrativa, técnica y financiera	1,00000	0,88210	88.21
4	Porcentaje de instrumentos administrativos y financieros elaborados	1,00000	0,80000	80.00
5	Porcentaje de eventos de capacitación en gestión administrativa, técnica y financiera	1,00000	0,84210	84.21
6	Porcentaje de incremento de eventos de capacitación en gestión municipal social, administración y finanzas respecto al año base	2,43470	2,14780	88.22

b. Ejecución Financiera de los gastos por programas y proyectos, que incluye lo asignado, modificado y ejecutado, con detalle de renglón de gasto.

Sistema de Contabilidad Integrada Gubernamental
 Informes de Gestión y Rendición de Cuentas - IGR01
 Ejecución Financiera
 Expresado en Quetzales
 DEL MES DE ENERO AL MES DE SEPTIEMBRE

PAGINA : 1 DE 27
 FECHA : 12/10/2021
 HORA : 10:41.55
 REPORTE: R00820850.rpt

EJERCICIO: 2021		CORTE: ENTIDAD				
PG - SPG - PY - ACT- OB - REN		ASIGNADO	MODIFICADO	VIGENTE	DEVENGADO	% EJEC
ENTIDAD:11200054-000-00 INSTITUTO DE FOMENTO MUNICIPAL (INFOM)						
01 ACTIVIDADES CENTRALES						
00 SIN SUBPROGRAMA						
000 SIN PROYECTO						
001 000 DIRECCIÓN Y COORDINACIÓN						
011	PERSONAL PERMANENTE	7,586,460.00	-1,244,754.00	6,341,706.00	4,388,434.82	69.20
012	COMPLEMENTO PERSONAL AL SALARIO DEL PERSONAL PERMANENTE	676,920.00	-115,179.00	561,741.00	384,293.03	68.41
013	COMPLEMENTO POR ANTIGÜEDAD AL PERSONAL PERMANENTE	775,536.00	17,935.00	793,471.00	510,871.81	64.38
014	COMPLEMENTO POR CALIDAD PROFESIONAL AL PERSONAL PERMANENTE	1,014,000.00	-102,750.00	911,250.00	603,749.99	66.26
015	COMPLEMENTOS ESPECÍFICOS AL PERSONAL PERMANENTE	2,170,086.00	-204,376.00	1,965,710.00	921,513.79	46.88
016	COMPLEMENTO POR TRANSPORTE AL PERSONAL PERMANENTE	537,600.00	-105,997.00	431,603.00	296,141.22	68.61
022	PERSONAL POR CONTRATO	224,880.00	0.00	224,880.00	166,786.00	74.17
024	COMPLEMENTO PERSONAL AL SALARIO DEL PERSONAL TEMPORAL	13,920.00	0.00	13,920.00	10,324.00	74.17
027	COMPLEMENTOS ESPECÍFICOS AL PERSONAL TEMPORAL	9,000.00	0.00	9,000.00	6,675.00	74.17
028	COMPLEMENTO POR TRANSPORTE AL PERSONAL TEMPORAL	12,600.00	0.00	12,600.00	9,345.00	74.17
051	APORTE PATRONAL AL IGSS	1,158,792.00	-139,701.00	1,019,091.00	691,202.33	67.83
061	DIETAS	1,008,000.00	200,000.00	1,208,000.00	921,000.00	76.24
063	GASTOS DE REPRESENTACIÓN EN EL INTERIOR	672,000.00	0.00	672,000.00	461,820.28	68.72
071	AGUINALDO	905,743.00	3,626.00	909,369.00	10,939.02	1.20
072	BONIFICACIÓN ANUAL (BONO 14)	905,743.00	-146,422.00	759,321.00	713,048.00	93.91
073	BONO VACACIONAL	905,743.00	9,543.00	915,286.00	518,728.34	56.67
111	ENERGÍA ELÉCTRICA	72,200.00	870.00	73,070.00	31,941.79	43.71
112	AGUA	3,740.00	0.00	3,740.00	1,239.50	33.14
113	TELEFONÍA	76,130.00	1,850.00	77,980.00	31,657.82	40.60
114	CORREOS Y TELÉGRAFOS	1,116.00	-1,116.00	0.00	0.00	0.00
115	EXTRACCIÓN DE BASURA Y DESTRUCCIÓN DE DESECHOS SÓLIDOS	1,585.00	0.00	1,585.00	916.57	57.83

44

Sistema de Contabilidad Integrada Gubernamental
 Informes de Gestión y Rendición de Cuentas - IGRC01
 Ejecución Financiera
 Expresado en Quetzales
 DEL MES DE ENERO AL MES DE SEPTIEMBRE

PAGINA : 2 DE 27
 FECHA : 12/10/2021
 HORA : 10:41.55
 REPORTE: R00820850.rpt

EJERCICIO: 2021		CORTE: ENTIDAD				
PG - SPG - PY - ACT- OB - REN		ASIGNADO	MODIFICADO	VIGENTE	DEVENGADO	% EJEC
121	DIVULGACIÓN E INFORMACIÓN	48,000.00	45,000.00	93,000.00	58,149.67	62.53
122	IMPRESIÓN, ENCUADERNACIÓN Y REPRODUCCIÓN	60,737.00	8,200.00	68,937.00	24,352.67	35.33
133	VIÁTICOS EN EL INTERIOR	310,712.00	-4,400.00	306,312.00	32,352.49	10.56
136	RECONOCIMIENTO DE GASTOS	73,162.00	7,000.00	80,162.00	3,030.53	3.78
141	TRANSPORTE DE PERSONAS	544.00	0.00	544.00	0.00	0.00
142	FLETES	14,073.00	0.00	14,073.00	3,789.98	26.93
151	ARRENDAMIENTO DE EDIFICIOS Y LOCALES	319,980.00	0.00	319,980.00	206,720.00	64.60
162	MANTENIMIENTO Y REPARACIÓN DE EQUIPO DE OFICINA	12,450.00	0.00	12,450.00	873.21	7.01
165	MANTENIMIENTO Y REPARACIÓN DE MEDIOS DE TRANSPORTE	19,685.00	0.00	19,685.00	1,651.79	8.39
166	MANTENIMIENTO Y REPARACIÓN DE EQUIPO PARA COMUNICACIONES	1,000.00	0.00	1,000.00	0.00	0.00
168	MANTENIMIENTO Y REPARACIÓN DE EQUIPO DE CÓMPUTO	2,200.00	0.00	2,200.00	725.00	32.95
171	MANTENIMIENTO Y REPARACIÓN DE EDIFICIOS	5,000.00	0.00	5,000.00	0.00	0.00
194	GASTOS BANCARIOS, COMISIONES Y OTROS GASTOS	0.00	0.00	0.00	0.00	0.00
195	IMPUESTOS, DERECHOS Y TASAS	3,320.00	800.00	4,120.00	715.46	17.37
196	SERVICIOS DE ATENCIÓN Y PROTOCOLO	38,391.00	-3,100.00	35,291.00	0.00	0.00
199	OTROS SERVICIOS	51,900.00	-50,000.00	1,900.00	148.00	7.79
211	ALIMENTOS PARA PERSONAS	206,193.00	-6,610.00	199,583.00	70,784.96	35.47
233	PRENDAS DE VESTIR	5,450.00	0.00	5,450.00	1,799.10	33.01
239	OTROS TEXTILES Y VESTUARIO	1,710.00	0.00	1,710.00	0.00	0.00
241	PAPEL DE ESCRITORIO	12,120.00	0.00	12,120.00	3,392.14	27.99
243	PRODUCTOS DE PAPEL O CARTÓN	16,050.00	-165.00	15,885.00	4,923.56	31.00
244	PRODUCTOS DE ARTES GRÁFICAS	3,806.00	-275.00	3,531.00	974.87	27.61
245	LIBROS, REVISTAS Y PERIÓDICOS	7,560.00	0.00	7,560.00	2,308.92	30.54
247	ESPECIES TIMBRADAS Y VALORES	0.00	500.00	500.00	0.00	0.00
253	LLANTAS Y NEUMÁTICOS	12,810.00	0.00	12,810.00	1,071.43	8.36
254	ARTÍCULOS DE CAUCHO	198.00	0.00	198.00	85.71	43.29



[Handwritten signature]

Sistema de Contabilidad Integrada Gubernamental
 Informes de Gestion y Rendicion de Cuentas - IGRC01
 Ejecución Financiera
 Expresado en Quetzales
 DEL MES DE ENERO AL MES DE SEPTIEMBRE

PAGINA : 3 DE 27
 FECHA : 12/10/2021
 HORA : 10:41.55
 REPORTE: R00820850.rpt

EJERCICIO: 2021		CORTE: ENTIDAD				
PG - SPG - PY - ACT - OB - REN		ASIGNADO	MODIFICADO	VIGENTE	DEVENGADO	% EJEC
261	ELEMENTOS Y COMPUESTOS QUÍMICOS	1,625.00	0.00	1,625.00	1,099.56	67.67
262	COMBUSTIBLES Y LUBRICANTES	224,893.00	-150.00	224,743.00	23,676.97	10.54
266	PRODUCTOS MEDICINALES Y FARMACÉUTICOS	50.00	0.00	50.00	0.00	0.00
267	TINTES, PINTURAS Y COLORANTES	53,375.00	0.00	53,375.00	15,029.35	28.16
268	PRODUCTOS PLÁSTICOS, NYLON, VINIL Y P.V.C.	3,510.00	-304.00	3,206.00	780.39	24.34
269	OTROS PRODUCTOS QUÍMICOS Y CONEXOS	250.00	0.00	250.00	223.21	89.28
286	HERRAMIENTAS MENORES	150.00	0.00	150.00	0.00	0.00
289	OTROS PRODUCTOS METÁLICOS	3,340.00	0.00	3,340.00	776.79	23.26
291	ÚTILES DE OFICINA	9,085.00	0.00	9,085.00	2,983.48	32.84
292	PRODUCTOS SANITARIOS, DE LIMPIEZA Y DE USO PERSONAL	18,497.00	0.00	18,497.00	4,291.82	23.20
294	ÚTILES DEPORTIVOS Y RECREATIVOS	0.00	226.00	226.00	0.00	0.00
295	ÚTILES MENORES, SUMINISTROS E INSTRUMENTAL MÉDICO-QUIRÚRGICOS, DE LABORATORIO Y CUIDADO DE LA SALUD	840.00	0.00	840.00	214.29	25.51
296	ÚTILES DE COCINA Y COMEDOR	0.00	400.00	400.00	311.61	77.90
297	MATERIALES, PRODUCTOS Y ACCS. ELÉCTRICOS, CABLEADO ESTRUCTURADO DE REDES INFORMÁTICAS Y TELEFÓNICAS	1,870.00	0.00	1,870.00	391.07	20.91
298	ACCESORIOS Y REPUESTOS EN GENERAL	52,334.00	4,400.00	56,734.00	10,489.58	18.49
299	OTROS MATERIALES Y SUMINISTROS	629.00	0.00	629.00	172.41	27.41
322	MOBILIARIO Y EQUIPO DE OFICINA	0.00	35,000.00	35,000.00	10,714.29	30.61
324	EQUIPO EDUCACIONAL, CULTURAL Y RECREATIVO	0.00	15,000.00	15,000.00	0.00	0.00
328	EQUIPO DE CÓMPUTO	12,800.00	27,500.00	40,300.00	0.00	0.00
329	OTRAS MAQUINARIAS Y EQUIPOS	0.00	1,599.00	1,599.00	1,335.71	83.53
435	TRANSFERENCIAS A OTRAS INSTITUCIONES SIN FINES DE LUCRO	50,000.00	0.00	50,000.00	50,000.00	100.00
TOTAL 001 000 DIRECCIÓN Y COORDINACIÓN		20,392,093.00	-1,745,850.00	18,646,243.00	11,220,968.33	60.18
002 000 SERVICIOS ADMINISTRATIVOS						
011	PERSONAL PERMANENTE	1,985,580.00	-360,476.00	1,625,104.00	1,128,613.44	69.45

46 

Sistema de Contabilidad Integrada Gubernamental
 Informes de Gestion y Rendicion de Cuentas - IGRC01
 Ejecución Financiera
 Expresado en Quetzales
 DEL MES DE ENERO AL MES DE SEPTIEMBRE

PAGINA : 4 DE 27
 FECHA : 12/10/2021
 HORA : 10:41.55
 REPORTE: R00820850.rpt

EJERCICIO: 2021		CORTE: ENTIDAD				
PG - SPG - PY - ACT - OB - REN		ASIGNADO	MODIFICADO	VIGENTE	DEVENGADO	% EJEC
012	COMPLEMENTO PERSONAL AL SALARIO DEL PERSONAL PERMANENTE	257,880.00	-49,210.00	208,670.00	143,204.84	68.63
013	COMPLEMENTO POR ANTIGÜEDAD AL PERSONAL PERMANENTE	248,256.00	-3,600.00	244,656.00	182,045.43	74.41
014	COMPLEMENTO POR CALIDAD PROFESIONAL AL PERSONAL PERMANENTE	60,000.00	0.00	60,000.00	31,500.00	52.50
015	COMPLEMENTOS ESPECÍFICOS AL PERSONAL PERMANENTE	643,186.00	-80,701.00	562,485.00	278,691.02	49.55
016	COMPLEMENTO POR TRANSPORTE AL PERSONAL PERMANENTE	239,400.00	-46,550.00	192,850.00	132,173.57	68.54
022	PERSONAL POR CONTRATO	302,400.00	0.00	302,400.00	198,030.00	65.49
024	COMPLEMENTO PERSONAL AL SALARIO DEL PERSONAL TEMPORAL	35,520.00	0.00	35,520.00	23,260.64	65.49
027	COMPLEMENTOS ESPECÍFICOS AL PERSONAL TEMPORAL	24,000.00	0.00	24,000.00	17,216.67	71.74
028	COMPLEMENTO POR TRANSPORTE AL PERSONAL TEMPORAL	33,600.00	0.00	33,600.00	22,003.36	65.49
051	APORTE PATRONAL AL IGSS	338,101.00	-43,974.00	294,127.00	193,548.77	65.80
055	APORTE PARA CLASES PASIVAS	574,920.00	0.00	574,920.00	403,270.16	70.14
071	AGUINALDO	266,053.00	0.00	266,053.00	1,903.22	0.72
072	BONIFICACIÓN ANUAL (BONO 14)	266,053.00	-45,798.00	220,255.00	195,045.79	88.55
073	BONO VACACIONAL	266,053.00	0.00	266,053.00	153,101.34	57.55
111	ENERGÍA ELÉCTRICA	360,000.00	0.00	360,000.00	238,774.36	66.33
112	AGUA	15,000.00	0.00	15,000.00	347.60	2.32
113	TELEFONÍA	84,000.00	85,000.00	169,000.00	105,948.58	62.69
115	EXTRACCIÓN DE BASURA Y DESTRUCCIÓN DE DESECHOS SÓLIDOS	18,840.00	0.00	18,840.00	9,285.68	49.29
116	SERVICIOS DE LAVANDERÍA	0.00	3,000.00	3,000.00	0.00	0.00
122	IMPRESIÓN, ENCUADERNACIÓN Y REPRODUCCIÓN	10,000.00	0.00	10,000.00	2,142.86	21.43
133	VIÁTICOS EN EL INTERIOR	5,000.00	16,800.00	21,800.00	10,406.19	47.73
142	FLETES	36,000.00	6,000.00	42,000.00	12,221.87	29.10
153	ARRENDAMIENTO DE MÁQUINAS Y EQUIPOS DE OFICINA	110,000.00	0.00	110,000.00	54,600.09	49.64
158	DERECHOS DE BIENES INTANGIBLES	0.00	2,500.00	2,500.00	2,227.68	89.11

44

EJERCICIO: 2021		CORTE: ENTIDAD				
PG - SPG - PY - ACT- OB - REN		ASIGNADO	MODIFICADO	VIGENTE	DEVENGADO	% EJEC
165	MANTENIMIENTO Y REPARACIÓN DE MEDIOS DE TRANSPORTE	10,000.00	50,000.00	60,000.00	43,887.50	73.15
168	MANTENIMIENTO Y REPARACIÓN DE EQUIPO DE CÓMPUTO	0.00	3,000.00	3,000.00	0.00	0.00
169	MANTENIMIENTO Y REPARACIÓN DE OTRAS MAQUINARIAS Y EQUIPOS	0.00	5,000.00	5,000.00	4,174.10	83.48
171	MANTENIMIENTO Y REPARACIÓN DE EDIFICIOS	24,000.00	1,470,500.00	1,494,500.00	61,135.72	4.09
174	MANTENIMIENTO Y REPARACIÓN DE INSTALACIONES	0.00	805,300.00	805,300.00	4,732.14	0.59
183	SERVICIOS JURÍDICOS	610,000.00	232,000.00	842,000.00	493,035.77	58.56
188	SERVICIOS DE INGENIERÍA, ARQUITECTURA Y SUPERVISIÓN DE OBRAS	108,000.00	-108,000.00	0.00	0.00	0.00
189	OTROS ESTUDIOS Y/O SERVICIOS	0.00	60,000.00	60,000.00	53,571.43	89.29
191	PRIMAS Y GASTOS DE SEGUROS Y FIANZAS	900,000.00	-70,000.00	830,000.00	480,333.80	57.87
195	IMPUESTOS, DERECHOS Y TASAS	15,000.00	5,000.00	20,000.00	10,027.42	50.14
197	SERVICIOS DE VIGILANCIA	625,000.00	-62,670.00	562,330.00	361,428.58	64.27
199	OTROS SERVICIOS	98,400.00	29,900.00	128,300.00	98,042.95	76.42
211	ALIMENTOS PARA PERSONAS	106,144.00	4,000.00	110,144.00	53,326.07	48.41
214	PRODUCTOS AGROFORESTALES, MADERA, CORCHO Y SUS MANUFACTURAS	80,150.00	-50,000.00	30,150.00	13,554.38	44.96
232	ACABADOS TEXTILES	7,500.00	24,000.00	31,500.00	20,936.61	66.47
233	PRENDAS DE VESTIR	59,350.00	-59,350.00	0.00	0.00	0.00
241	PAPEL DE ESCRITORIO	195,000.00	-123,500.00	71,500.00	57,259.46	80.08
242	PAPELES COMERCIALES, CARTULINAS, CARTONES Y OTROS	0.00	500.00	500.00	0.00	0.00
243	PRODUCTOS DE PAPEL O CARTÓN	108,300.00	-15,000.00	93,300.00	44,957.14	48.19
244	PRODUCTOS DE ARTES GRÁFICAS	13,389.00	-10,000.00	3,389.00	0.00	0.00
245	LIBROS, REVISTAS Y PERIÓDICOS	600.00	0.00	600.00	0.00	0.00
247	ESPECIES TIMBRADAS Y VALORES	0.00	2,500.00	2,500.00	0.00	0.00
253	LLANTAS Y NEUMÁTICOS	95,580.00	-41,830.00	53,750.00	16,704.96	31.08
261	ELEMENTOS Y COMPUESTOS QUÍMICOS	77,500.00	-7,000.00	70,500.00	34,308.04	48.66
262	COMBUSTIBLES Y LUBRICANTES	338,978.00	33,810.00	372,788.00	315,613.97	84.66
266	PRODUCTOS MEDICINALES Y FARMACÉUTICOS	14,670.00	25,000.00	39,670.00	2,668.75	6.73

Sistema de Contabilidad Integrada Gubernamental
 Informes de Gestión y Rendición de Cuentas - IGRC01
 Ejecución Financiera
 Expresado en Quetzales
 DEL MES DE ENERO AL MES DE SEPTIEMBRE

PAGINA : 6 DE 27
 FECHA : 12/10/2021
 HORA : 10:41.55
 REPORTE: R00820850.rpt

EJERCICIO: 2021		CORTE: ENTIDAD				
PG - SPG - PY - ACT - OB - REN		ASIGNADO	MODIFICADO	VIGENTE	DEVENGADO	% EJEC
267	TINTES, PINTURAS Y COLORANTES	14,805.00	130,000.00	144,805.00	47,722.59	32.96
268	PRODUCTOS PLÁSTICOS, NYLON, VINIL Y P.V.C.	0.00	62,800.00	62,800.00	50,280.38	80.06
269	OTROS PRODUCTOS QUÍMICOS Y CONEXOS	0.00	3,000.00	3,000.00	1,178.57	39.29
282	PRODUCTOS METALÚRGICOS NO FÉRRICOS	0.00	1,500.00	1,500.00	0.00	0.00
283	PRODUCTOS DE METAL Y SUS ALEACIONES	0.00	4,000.00	4,000.00	2,521.88	63.05
286	HERRAMIENTAS MENORES	1,760.00	5,000.00	6,760.00	1,892.86	28.00
289	OTROS PRODUCTOS METÁLICOS	0.00	5,200.00	5,200.00	546.86	10.52
291	ÚTILES DE OFICINA	33,168.00	3,000.00	36,168.00	17,130.64	47.36
292	PRODUCTOS SANITARIOS, DE LIMPIEZA Y DE USO PERSONAL	170,000.00	-63,000.00	107,000.00	53,796.64	50.28
293	ÚTILES EDUCACIONALES Y CULTURALES	0.00	1,200.00	1,200.00	1,004.46	83.71
295	ÚTILES MENORES, SUMINISTROS E INSTRUMENTAL MÉDICO-QUIRÚRGICOS, DE LABORATORIO Y CUIDADO DE LA SALUD	256,000.00	-167,000.00	89,000.00	17,208.93	19.34
296	ÚTILES DE COCINA Y COMEDOR	0.00	8,000.00	8,000.00	1,957.04	24.46
297	MATERIALES, PRODUCTOS Y ACCS. ELÉCTRICOS, CABLEADO ESTRUCTURADO DE REDES INFORMÁTICAS Y TELEFÓNICAS	0.00	26,000.00	26,000.00	20,417.79	78.53
298	ACCESORIOS Y REPUESTOS EN GENERAL	293,362.00	-125,000.00	168,362.00	78,727.39	46.76
299	OTROS MATERIALES Y SUMINISTROS	0.00	1,000.00	1,000.00	0.00	0.00
322	MOBILIARIO Y EQUIPO DE OFICINA	0.00	14,800.00	14,800.00	10,014.25	67.66
325	EQUIPO DE TRANSPORTE	0.00	900,000.00	900,000.00	0.00	0.00
328	EQUIPO DE CÓMPUTO	160,000.00	-145,000.00	15,000.00	0.00	0.00
329	OTRAS MAQUINARIAS Y EQUIPOS	0.00	31,000.00	31,000.00	22,530.36	72.68
TOTAL 002 000 SERVICIOS ADMINISTRATIVOS		10,596,498.00	2,382,651.00	12,979,149.00	6,036,192.59	46.51
003 000 SERVICIOS FINANCIEROS						
011	PERSONAL PERMANENTE	2,177,244.00	-350,738.00	1,826,506.00	1,255,941.68	68.76
012	COMPLEMENTO PERSONAL AL SALARIO DEL PERSONAL PERMANENTE	199,320.00	-38,520.00	160,800.00	108,710.69	67.61
013	COMPLEMENTO POR ANTIGÜEDAD AL PERSONAL PERMANENTE	275,532.00	-1,179.00	274,353.00	186,235.69	67.88

Sistema de Contabilidad Integrada Gubernamental
 Informes de Gestion y Rendicion de Cuentas - IGRC01
 Ejecución Financiera
 Expresado en Quetzales
 DEL MES DE ENERO AL MES DE SEPTIEMBRE

PAGINA : 7 DE 27
 FECHA : 12/10/2021
 HORA : 10:41.55
 REPORTE: R00820850.rpt

EJERCICIO: 2021		CORTE: ENTIDAD				
PG - SPG - PY - ACT- OB - REN		ASIGNADO	MODIFICADO	VIGENTE	DEVENGADO	% EJEC
014	COMPLEMENTO POR CALIDAD PROFESIONAL AL PERSONAL PERMANENTE	180,000.00	-6,750.00	173,250.00	89,100.00	51.43
015	COMPLEMENTOS ESPECÍFICOS AL PERSONAL PERMANENTE	645,116.00	-69,072.00	576,044.00	273,638.71	47.50
016	COMPLEMENTO POR TRANSPORTE AL PERSONAL PERMANENTE	180,600.00	-36,225.00	144,375.00	97,194.98	67.32
022	PERSONAL POR CONTRATO	840,480.00	0.00	840,480.00	528,226.00	62.85
024	COMPLEMENTO PERSONAL AL SALARIO DEL PERSONAL TEMPORAL	77,280.00	0.00	77,280.00	46,142.01	59.71
026	COMPLEMENTO POR CALIDAD PROFESIONAL AL PERSONAL TEMPORAL	36,000.00	0.00	36,000.00	17,800.00	49.44
027	COMPLEMENTOS ESPECÍFICOS AL PERSONAL TEMPORAL	51,000.00	0.00	51,000.00	30,308.34	59.43
028	COMPLEMENTO POR TRANSPORTE AL PERSONAL TEMPORAL	71,400.00	0.00	71,400.00	42,384.99	59.36
051	APORTE PATRONAL AL IGSS	432,164.00	-41,897.00	390,267.00	246,226.25	63.09
071	AGUINALDO	341,738.00	0.00	341,738.00	3,363.44	0.98
072	BONIFICACIÓN ANUAL (BONO 14)	341,738.00	-43,971.00	297,767.00	231,469.83	77.74
073	BONO VACACIONAL	341,738.00	0.00	341,738.00	159,755.42	46.75
122	IMPRESIÓN, ENCUADERNACIÓN Y REPRODUCCIÓN	265,341.00	-225,943.00	39,398.00	0.00	0.00
133	VIÁTICOS EN EL INTERIOR	257,273.00	-246,830.00	10,443.00	0.00	0.00
141	TRANSPORTE DE PERSONAS	3,000.00	-2,000.00	1,000.00	0.00	0.00
162	MANTENIMIENTO Y REPARACIÓN DE EQUIPO DE OFICINA	6,000.00	400.00	6,400.00	375.00	5.86
195	IMPUESTOS, DERECHOS Y TASAS	91,427.00	-50,000.00	41,427.00	13,683.50	33.03
196	SERVICIOS DE ATENCIÓN Y PROTOCOLO	20,000.00	-20,000.00	0.00	0.00	0.00
199	OTROS SERVICIOS	4,422.00	0.00	4,422.00	0.00	0.00
211	ALIMENTOS PARA PERSONAS	31,890.00	-9,076.00	22,814.00	107.14	0.47
262	COMBUSTIBLES Y LUBRICANTES	166,680.00	-131,439.00	35,241.00	0.00	0.00
267	TINTES, PINTURAS Y COLORANTES	57,360.00	3,020.00	60,380.00	13,018.74	21.56
291	ÚTILES DE OFICINA	0.00	330.00	330.00	330.00	100.00
298	ACCESORIOS Y REPUESTOS EN GENERAL	84,339.00	-72,824.00	11,515.00	580.36	5.04
328	EQUIPO DE CÓMPUTO	0.00	900.00	900.00	0.00	0.00

50 

Sistema de Contabilidad Integrada Gubernamental
 Informes de Gestion y Rendicion de Cuentas - IGRC01
 Ejecución Financiera
 Expresado en Quetzales
 DEL MES DE ENERO AL MES DE SEPTIEMBRE

PAGINA : 8 DE 27
 FECHA : 12/10/2021
 HORA : 10:41.55
 REPORTE: R00820850.rpt

EJERCICIO: 2021		CORTE: ENTIDAD				
PG - SPG - PY - ACT - OB - REN		ASIGNADO	MODIFICADO	VIGENTE	DEVENGADO	% EJEC
456	SERVICIOS GUBERNAMENTALES DE FISCALIZACIÓN	828,847.00	297,300.00	1,126,147.00	938,423.38	83.33
TOTAL 003 000	SERVICIOS FINANCIEROS	8,007,929.00	-1,044,514.00	6,963,415.00	4,283,016.15	61.51
004 000	RECURSOS HUMANOS					
011	PERSONAL PERMANENTE	708,696.00	-77,712.00	630,984.00	437,959.80	69.41
012	COMPLEMENTO PERSONAL AL SALARIO DEL PERSONAL PERMANENTE	59,880.00	-8,880.00	51,000.00	34,488.00	67.62
013	COMPLEMENTO POR ANTIGÜEDAD AL PERSONAL PERMANENTE	69,492.00	0.00	69,492.00	52,090.65	74.96
014	COMPLEMENTO POR CALIDAD PROFESIONAL AL PERSONAL PERMANENTE	114,000.00	19,839.00	133,839.00	39,933.33	29.84
015	COMPLEMENTOS ESPECÍFICOS AL PERSONAL PERMANENTE	203,078.00	-7,817.00	195,261.00	95,080.35	48.69
016	COMPLEMENTO POR TRANSPORTE AL PERSONAL PERMANENTE	50,400.00	-8,400.00	42,000.00	28,140.00	67.00
022	PERSONAL POR CONTRATO	157,080.00	0.00	157,080.00	116,501.00	74.17
024	COMPLEMENTO PERSONAL AL SALARIO DEL PERSONAL TEMPORAL	13,320.00	0.00	13,320.00	9,879.00	74.17
027	COMPLEMENTOS ESPECÍFICOS AL PERSONAL TEMPORAL	9,000.00	0.00	9,000.00	6,675.00	74.17
028	COMPLEMENTO POR TRANSPORTE AL PERSONAL TEMPORAL	12,600.00	0.00	12,600.00	9,345.00	74.17
029	OTRAS REMUNERACIONES DE PERSONAL TEMPORAL	1,144,800.00	1,000,000.00	2,144,800.00	1,440,124.44	67.14
041	SERVICIOS EXTRAORDINARIOS DE PERSONAL PERMANENTE	200,000.00	0.00	200,000.00	80,465.90	40.23
042	SERVICIOS EXTRAORDINARIOS DE PERSONAL TEMPORAL	35,000.00	0.00	35,000.00	9,119.23	26.05
051	APORTE PATRONAL AL IGSS	126,512.00	2,759.00	129,271.00	87,554.24	67.73
071	AGUINALDO	99,539.00	2,154.00	101,693.00	6,783.11	6.67
072	BONIFICACIÓN ANUAL (BONO 14)	99,539.00	-10,220.00	89,319.00	69,323.24	77.61
073	BONO VACACIONAL	99,539.00	2,070.00	101,609.00	52,454.21	51.62
122	IMPRESIÓN, ENCUADERNACIÓN Y REPRODUCCIÓN	1,153.00	2,500.00	3,653.00	696.43	19.06
133	VIÁTICOS EN EL INTERIOR	2,520.00	0.00	2,520.00	0.00	0.00
185	SERVICIOS DE CAPACITACIÓN	3,500.00	0.00	3,500.00	0.00	0.00
211	ALIMENTOS PARA PERSONAS	15,000.00	0.00	15,000.00	10,352.23	69.01

Sistema de Contabilidad Integrada Gubernamental
 Informes de Gestión y Rendición de Cuentas - IGRC01
 Ejecución Financiera
 Expresado en Quetzales
 DEL MES DE ENERO AL MES DE SEPTIEMBRE

PAGINA : 9 DE 27
 FECHA : 12/10/2021
 HORA : 10:41.55
 REPORTE: R00820850.rpt

EJERCICIO: 2021		CORTE: ENTIDAD				
PG - SPG - PY - ACT- OB - REN		ASIGNADO	MODIFICADO	VIGENTE	DEVENGADO	% EJEC
268	PRODUCTOS PLÁSTICOS, NYLON, VINIL Y P.V.C.	0.00	5,500.00	5,500.00	4,910.71	89.29
411	AYUDA PARA FUNERALES	45,000.00	75,000.00	120,000.00	81,673.68	68.06
413	INDEMNIZACIONES AL PERSONAL	2,967,798.00	-523,001.00	2,444,797.00	2,169,721.15	88.75
415	VACACIONES PAGADAS POR RETIRO	335,000.00	0.00	335,000.00	150,372.59	44.89
419	OTRAS TRANSFERENCIAS A PERSONAS INDIVIDUALES	3,000.00	0.00	3,000.00	0.00	0.00
913	SENTENCIAS JUDICIALES	0.00	1,873,381.00	1,873,381.00	1,865,232.89	99.57
TOTAL 004 000 RECURSOS HUMANOS		6,575,446.00	2,347,173.00	8,922,619.00	6,858,876.18	76.87
005 000 SERVICIOS INFORMÁTICOS						
011	PERSONAL PERMANENTE	530,328.00	-243,461.00	286,867.00	138,249.00	48.19
012	COMPLEMENTO PERSONAL AL SALARIO DEL PERSONAL PERMANENTE	40,920.00	-19,720.00	21,200.00	9,810.00	46.27
013	COMPLEMENTO POR ANTIGÜEDAD AL PERSONAL PERMANENTE	9,144.00	0.00	9,144.00	6,849.18	74.90
014	COMPLEMENTO POR CALIDAD PROFESIONAL AL PERSONAL PERMANENTE	54,000.00	-25,500.00	28,500.00	13,500.00	47.37
015	COMPLEMENTOS ESPECÍFICOS AL PERSONAL PERMANENTE	135,332.00	-49,003.00	86,329.00	23,882.75	27.66
016	COMPLEMENTO POR TRANSPORTE AL PERSONAL PERMANENTE	33,600.00	-17,850.00	15,750.00	6,300.00	40.00
051	APORTE PATRONAL AL IGSS	71,275.00	-28,826.00	42,449.00	18,641.34	43.91
071	AGUINALDO	55,666.00	0.00	55,666.00	0.00	0.00
072	BONIFICACIÓN ANUAL (BONO 14)	55,666.00	-36,253.00	19,413.00	17,747.58	91.42
073	BONO VACACIONAL	55,666.00	0.00	55,666.00	19,412.02	34.87
113	TELEFONÍA	147,000.00	50,000.00	197,000.00	113,616.34	57.67
158	DERECHOS DE BIENES INTANGIBLES	18,000.00	0.00	18,000.00	0.00	0.00
168	MANTENIMIENTO Y REPARACIÓN DE EQUIPO DE CÓMPUTO	0.00	3,700.00	3,700.00	3,300.00	89.19
169	MANTENIMIENTO Y REPARACIÓN DE OTRAS MAQUINARIAS Y EQUIPOS	0.00	8,000.00	8,000.00	4,241.08	53.01
199	OTROS SERVICIOS	2,000.00	0.00	2,000.00	325.00	16.25
211	ALIMENTOS PARA PERSONAS	1,440.00	0.00	1,440.00	0.00	0.00
268	PRODUCTOS PLÁSTICOS, NYLON, VINIL Y P.V.C.	2,050.00	0.00	2,050.00	1,823.62	88.96

Sistema de Contabilidad Integrada Gubernamental
 Informes de Gestión y Rendición de Cuentas - IGRC01
 Ejecución Financiera
 Expresado en Quetzales
 DEL MES DE ENERO AL MES DE SEPTIEMBRE

PAGINA : 10 DE 27
 FECHA : 12/10/2021
 HORA : 10:41.55
 REPORTE: R00820850.rpt

EJERCICIO: 2021		CORTE: ENTIDAD				
PG - SPG - PY - ACT- OB - REN		ASIGNADO	MODIFICADO	VIGENTE	DEVENGADO	% EJEC
269	OTROS PRODUCTOS QUÍMICOS Y CONEXOS	2,200.00	0.00	2,200.00	0.00	0.00
297	MATERIALES, PRODUCTOS Y ACCS. ELÉCTRICOS, CABLEADO ESTRUCTURADO DE REDES INFORMÁTICAS Y TELEFÓNICAS	2,010.00	11,300.00	13,310.00	11,879.46	89.25
298	ACCESORIOS Y REPUESTOS EN GENERAL	0.00	500.00	500.00	427.66	85.53
326	EQUIPO PARA COMUNICACIONES	0.00	7,500.00	7,500.00	6,560.82	87.48
328	EQUIPO DE CÓMPUTO	0.00	4,000.00	4,000.00	3,571.43	89.29
TOTAL 005 000 SERVICIOS INFORMÁTICOS		1,216,297.00	-335,613.00	880,684.00	400,137.28	45.43
006 000 SERVICIOS DE AUDITORÍA						
011	PERSONAL PERMANENTE	757,320.00	-202,806.00	554,514.00	336,301.00	60.65
012	COMPLEMENTO PERSONAL AL SALARIO DEL PERSONAL PERMANENTE	54,240.00	-14,220.00	40,020.00	24,526.33	61.29
013	COMPLEMENTO POR ANTIGÜEDAD AL PERSONAL PERMANENTE	55,464.00	0.00	55,464.00	39,308.39	70.87
014	COMPLEMENTO POR CALIDAD PROFESIONAL AL PERSONAL PERMANENTE	114,000.00	-27,000.00	87,000.00	53,883.33	61.93
015	COMPLEMENTOS ESPECÍFICOS AL PERSONAL PERMANENTE	204,204.00	-34,921.00	169,283.00	73,723.49	43.55
016	COMPLEMENTO POR TRANSPORTE AL PERSONAL PERMANENTE	46,200.00	-12,600.00	33,600.00	20,673.34	61.53
022	PERSONAL POR CONTRATO	498,996.00	0.00	498,996.00	366,827.02	73.51
024	COMPLEMENTO PERSONAL AL SALARIO DEL PERSONAL TEMPORAL	33,480.00	0.00	33,480.00	24,604.55	73.49
026	COMPLEMENTO POR CALIDAD PROFESIONAL AL PERSONAL TEMPORAL	60,000.00	0.00	60,000.00	35,100.00	58.50
027	COMPLEMENTOS ESPECÍFICOS AL PERSONAL TEMPORAL	21,000.00	0.00	21,000.00	15,450.00	73.57
028	COMPLEMENTO POR TRANSPORTE AL PERSONAL TEMPORAL	29,400.00	0.00	29,400.00	21,614.45	73.52
051	APORTE PATRONAL AL IGSS	176,001.00	-24,340.00	151,661.00	98,453.06	64.92
071	AGUINALDO	139,175.00	0.00	139,175.00	9,484.81	6.82
072	BONIFICACIÓN ANUAL (BONO 14)	139,175.00	-28,514.00	110,661.00	77,060.91	69.64
073	BONO VACACIONAL	139,175.00	0.00	139,175.00	38,958.82	27.99
133	VIÁTICOS EN EL INTERIOR	24,608.00	0.00	24,608.00	12,120.17	49.25
162	MANTENIMIENTO Y REPARACIÓN DE EQUIPO DE OFICINA	800.00	0.00	800.00	223.21	27.90

Sistema de Contabilidad Integrada Gubernamental
 Informes de Gestion y Rendicion de Cuentas - IGRC01
 Ejecución Financiera
 Expresado en Quetzales
 DEL MES DE ENERO AL MES DE SEPTIEMBRE

PAGINA : 11 DE 27
 FECHA : 12/10/2021
 HORA : 10:41.55
 REPORTE: R00820850.rpt

EJERCICIO: 2021		CORTE: ENTIDAD				
PG - SPG - PY - ACT- OB - REN		ASIGNADO	MODIFICADO	VIGENTE	DEVENGADO	% EJEC
211	ALIMENTOS PARA PERSONAS	1,180.00	-500.00	680.00	395.53	58.17
262	COMBUSTIBLES Y LUBRICANTES	2,880.00	0.00	2,880.00	1,421.23	49.35
298	ACCESORIOS Y REPUESTOS EN GENERAL	0.00	500.00	500.00	0.00	0.00
TOTAL 006 000 SERVICIOS DE AUDITORÍA		2,497,298.00	-344,401.00	2,152,897.00	1,250,129.64	58.07
007 000 SERVICIOS JURÍDICOS						
011	PERSONAL PERMANENTE	381,612.00	-40,248.00	341,364.00	245,961.00	72.05
012	COMPLEMENTO PERSONAL AL SALARIO DEL PERSONAL PERMANENTE	31,440.00	-2,930.00	28,510.00	20,250.00	71.03
013	COMPLEMENTO POR ANTIGÜEDAD AL PERSONAL PERMANENTE	44,400.00	0.00	44,400.00	24,124.14	54.33
014	COMPLEMENTO POR CALIDAD PROFESIONAL AL PERSONAL PERMANENTE	48,000.00	0.00	48,000.00	36,000.00	75.00
015	COMPLEMENTOS ESPECÍFICOS AL PERSONAL PERMANENTE	106,442.00	-7,442.00	99,000.00	49,159.30	49.66
016	COMPLEMENTO POR TRANSPORTE AL PERSONAL PERMANENTE	25,200.00	-3,150.00	22,050.00	15,750.00	71.43
051	APORTE PATRONAL AL IGSS	56,621.00	-4,432.00	52,189.00	36,500.40	69.94
071	AGUINALDO	44,221.00	0.00	44,221.00	0.00	0.00
072	BONIFICACIÓN ANUAL (BONO 14)	44,221.00	-5,192.00	39,029.00	37,482.73	96.04
073	BONO VACACIONAL	44,221.00	0.00	44,221.00	29,017.38	65.62
136	RECONOCIMIENTO DE GASTOS	2,000.00	-2,000.00	0.00	0.00	0.00
162	MANTENIMIENTO Y REPARACIÓN DE EQUIPO DE OFICINA	1,400.00	-1,400.00	0.00	0.00	0.00
245	LIBROS, REVISTAS Y PERIÓDICOS	300.00	0.00	300.00	300.00	100.00
247	ESPECIES TIMBRADAS Y VALORES	500.00	-500.00	0.00	0.00	0.00
328	EQUIPO DE CÓMPUTO	6,400.00	1,400.00	7,800.00	6,964.29	89.29
TOTAL 007 000 SERVICIOS JURÍDICOS		836,978.00	-65,894.00	771,084.00	501,509.24	65.04
TOTAL 000 SIN PROYECTO		50,122,539.00	1,193,552.00	51,316,091.00	30,550,829.41	59.53
TOTAL 00 SIN SUBPROGRAMA		50,122,539.00	1,193,552.00	51,316,091.00	30,550,829.41	59.53
TOTAL 01 ACTIVIDADES CENTRALES		50,122,539.00	1,193,552.00	51,316,091.00	30,550,829.41	59.53

Sistema de Contabilidad Integrada Gubernamental
 Informes de Gestión y Rendición de Cuentas - IGRC01
 Ejecución Financiera
 Expresado en Quetzales
 DEL MES DE ENERO AL MES DE SEPTIEMBRE

PAGINA : 12 DE 27
 FECHA : 12/10/2021
 HORA : 10:41.55
 REPORTE: R00820850.rpt

EJERCICIO: 2021		CORTE: ENTIDAD				
PG - SPG - PY - ACT - OB - REN		ASIGNADO	MODIFICADO	VIGENTE	DEVENGADO	% EJEC
11	ASISTENCIA CREDITICIA A LAS MUNICIPALIDADES					
00	SIN SUBPROGRAMA					
000	SIN PROYECTO					
001 000	DIRECCIÓN Y COORDINACIÓN					
011	PERSONAL PERMANENTE	520,992.00	0.00	520,992.00	381,766.92	73.28
012	COMPLEMENTO PERSONAL AL SALARIO DEL PERSONAL PERMANENTE	45,600.00	0.00	45,600.00	33,328.46	73.09
013	COMPLEMENTO POR ANTIGÜEDAD AL PERSONAL PERMANENTE	87,552.00	0.00	87,552.00	64,011.08	73.11
014	COMPLEMENTO POR CALIDAD PROFESIONAL AL PERSONAL PERMANENTE	84,000.00	0.00	84,000.00	38,144.46	45.41
015	COMPLEMENTOS ESPECÍFICOS AL PERSONAL PERMANENTE	167,024.00	0.00	167,024.00	84,752.69	50.74
016	COMPLEMENTO POR TRANSPORTE AL PERSONAL PERMANENTE	42,000.00	0.00	42,000.00	30,675.54	73.04
051	APORTE PATRONAL AL IGSS	83,882.00	0.00	83,882.00	54,935.69	65.49
071	AGUINALDO	65,512.00	0.00	65,512.00	0.00	0.00
072	BONIFICACIÓN ANUAL (BONO 14)	65,512.00	0.00	65,512.00	62,336.02	95.15
073	BONO VACACIONAL	65,512.00	0.00	65,512.00	41,447.07	63.27
122	IMPRESIÓN, ENCUADERNACIÓN Y REPRODUCCIÓN	12,610.00	0.00	12,610.00	2,200.00	17.45
133	VIÁTICOS EN EL INTERIOR	25,000.00	0.00	25,000.00	550.00	2.20
162	MANTENIMIENTO Y REPARACIÓN DE EQUIPO DE OFICINA	955.00	0.00	955.00	0.00	0.00
186	SERVICIOS DE INFORMÁTICA Y SISTEMAS COMPUTARIZADOS	0.00	350,000.00	350,000.00	0.00	0.00
199	OTROS SERVICIOS	5,700.00	0.00	5,700.00	3,300.04	57.90
211	ALIMENTOS PARA PERSONAS	3,400.00	0.00	3,400.00	0.00	0.00
262	COMBUSTIBLES Y LUBRICANTES	9,990.00	0.00	9,990.00	314.71	3.15
267	TINTES, PINTURAS Y COLORANTES	19,030.00	0.00	19,030.00	2,677.68	14.07
322	MOBILIARIO Y EQUIPO DE OFICINA	2,700.00	0.00	2,700.00	1,426.78	52.84
328	EQUIPO DE CÓMPUTO	35,400.00	0.00	35,400.00	0.00	0.00
	TOTAL 001 000 DIRECCIÓN Y COORDINACIÓN	1,342,371.00	350,000.00	1,692,371.00	801,867.14	47.38
002 000	ASISTENCIA CREDITICIA PARA DESARROLLO URBANO Y RURAL					

55

Sistema de Contabilidad Integrada Gubernamental
 Informes de Gestión y Rendición de Cuentas - IGRC01
 Ejecución Financiera
 Expresado en Quetzales
 DEL MES DE ENERO AL MES DE SEPTIEMBRE

PAGINA : 13 DE 27
 FECHA : 12/10/2021
 HORA : 10:41.55
 REPORTE: R00820850.rpt

EJERCICIO: 2021		CORTE: ENTIDAD				
PG - SPG - PY - ACT- OB - REN		ASIGNADO	MODIFICADO	VIGENTE	DEVENGADO	% EJEC
647	PRÉSTAMOS A MUNICIPALIDADES	250,000,000.00	0.00	250,000,000.00	162,377,348.46	64.95
TOTAL 002 000 ASISTENCIA CREDITICIA PARA DESARROLLO URBANO Y RURAL		<u>250,000,000.00</u>	<u>0.00</u>	<u>250,000,000.00</u>	<u>162,377,348.46</u>	<u>64.95</u>
TOTAL 000 SIN PROYECTO		251,342,371.00	350,000.00	251,692,371.00	163,179,215.60	64.83
TOTAL 00 SIN SUBPROGRAMA		<u>251,342,371.00</u>	<u>350,000.00</u>	<u>251,692,371.00</u>	<u>163,179,215.60</u>	<u>64.83</u>
TOTAL 11 ASISTENCIA CREDITICIA A LAS MUNICIPALIDADES		251,342,371.00	350,000.00	251,692,371.00	163,179,215.60	64.83
12 ASISTENCIA Y SERVICIOS TÉCNICOS MUNICIPALES						
00 SIN SUBPROGRAMA						
000 SIN PROYECTO						
001 000 DIRECCIÓN Y COORDINACIÓN						
011	PERSONAL PERMANENTE	211,188.00	0.00	211,188.00	158,391.00	75.00
012	COMPLEMENTO PERSONAL AL SALARIO DEL PERSONAL PERMANENTE	14,520.00	0.00	14,520.00	10,890.00	75.00
013	COMPLEMENTO POR ANTIGÜEDAD AL PERSONAL PERMANENTE	33,852.00	0.00	33,852.00	25,370.64	74.95
014	COMPLEMENTO POR CALIDAD PROFESIONAL AL PERSONAL PERMANENTE	36,000.00	0.00	36,000.00	27,000.00	75.00
015	COMPLEMENTOS ESPECÍFICOS AL PERSONAL PERMANENTE	60,360.00	0.00	60,360.00	32,328.67	53.56
016	COMPLEMENTO POR TRANSPORTE AL PERSONAL PERMANENTE	12,600.00	0.00	12,600.00	9,450.00	75.00
022	PERSONAL POR CONTRATO	142,992.00	0.00	142,992.00	39,787.73	27.83
024	COMPLEMENTO PERSONAL AL SALARIO DEL PERSONAL TEMPORAL	9,480.00	0.00	9,480.00	2,464.00	25.99
026	COMPLEMENTO POR CALIDAD PROFESIONAL AL PERSONAL TEMPORAL	18,000.00	0.00	18,000.00	5,866.67	32.59
027	COMPLEMENTOS ESPECÍFICOS AL PERSONAL TEMPORAL	6,000.00	0.00	6,000.00	1,466.67	24.44
028	COMPLEMENTO POR TRANSPORTE AL PERSONAL TEMPORAL	8,400.00	0.00	8,400.00	2,053.33	24.44
051	APORTE PATRONAL AL IGSS	51,973.00	0.00	51,973.00	30,011.89	57.75
071	AGUINALDO	41,086.00	0.00	41,086.00	0.00	0.00
072	BONIFICACIÓN ANUAL (BONO 14)	41,086.00	0.00	41,086.00	27,621.65	67.23
073	BONO VACACIONAL	41,086.00	0.00	41,086.00	21,227.46	51.67

Sistema de Contabilidad Integrada Gubernamental
 Informes de Gestión y Rendición de Cuentas - IGRC01
 Ejecución Financiera
 Expresado en Quetzales
 DEL MES DE ENERO AL MES DE SEPTIEMBRE

PAGINA : 14 DE 27
 FECHA : 12/10/2021
 HORA : 10:41.55
 REPORTE: R00820850.rpt

EJERCICIO: 2021		CORTE: ENTIDAD				
PG - SPG - PY - ACT - OB - REN		ASIGNADO	MODIFICADO	VIGENTE	DEVENGADO	% EJEC
133	VIÁTICOS EN EL INTERIOR	8,040.00	0.00	8,040.00	0.00	0.00
262	COMBUSTIBLES Y LUBRICANTES	3,960.00	0.00	3,960.00	0.00	0.00
TOTAL 001 000 DIRECCIÓN Y COORDINACIÓN		740,623.00	0.00	740,623.00	393,929.71	53.19
002 000 FORMULACIÓN DE PROYECTOS						
011	PERSONAL PERMANENTE	1,033,344.00	-133,400.00	899,944.00	584,240.76	64.92
012	COMPLEMENTO PERSONAL AL SALARIO DEL PERSONAL PERMANENTE	105,120.00	-14,800.00	90,320.00	59,670.00	66.07
013	COMPLEMENTO POR ANTIGÜEDAD AL PERSONAL PERMANENTE	137,496.00	0.00	137,496.00	98,522.81	71.66
014	COMPLEMENTO POR CALIDAD PROFESIONAL AL PERSONAL PERMANENTE	114,000.00	0.00	114,000.00	76,500.00	67.11
015	COMPLEMENTOS ESPECÍFICOS AL PERSONAL PERMANENTE	316,760.00	-30,275.00	286,485.00	143,684.23	50.15
016	COMPLEMENTO POR TRANSPORTE AL PERSONAL PERMANENTE	96,600.00	-14,000.00	82,600.00	54,599.95	66.10
051	APORTE PATRONAL AL IGSS	158,617.00	-15,144.00	143,473.00	86,259.87	60.12
071	AGUINALDO	123,880.00	0.00	123,880.00	0.00	0.00
072	BONIFICACIÓN ANUAL (BONO 14)	123,880.00	-20,275.00	103,605.00	103,184.23	99.59
073	BONO VACACIONAL	123,880.00	0.00	123,880.00	64,441.71	52.02
133	VIÁTICOS EN EL INTERIOR	270,942.00	0.00	270,942.00	53,021.58	19.57
136	RECONOCIMIENTO DE GASTOS	89,040.00	0.00	89,040.00	37,668.31	42.30
167	MANTENIMIENTO Y REPARACIÓN DE MAQUINARIA Y EQUIPO DE CONSTRUCCIÓN	15,600.00	0.00	15,600.00	0.00	0.00
262	COMBUSTIBLES Y LUBRICANTES	39,798.00	0.00	39,798.00	2,524.43	6.34
298	ACCESORIOS Y REPUESTOS EN GENERAL	10,074.00	0.00	10,074.00	4,026.79	39.97
TOTAL 002 000 FORMULACIÓN DE PROYECTOS		2,759,031.00	-227,894.00	2,531,137.00	1,368,344.67	54.06
003 000 SERVICIOS DE MANTENIMIENTO DE SISTEMAS DE AGUA POTABLE						
011	PERSONAL PERMANENTE	389,568.00	-28,350.00	361,218.00	263,826.00	73.04
012	COMPLEMENTO PERSONAL AL SALARIO DEL PERSONAL PERMANENTE	36,720.00	-3,330.00	33,390.00	24,210.00	72.51
013	COMPLEMENTO POR ANTIGÜEDAD AL PERSONAL PERMANENTE	67,212.00	-5,229.00	61,983.00	45,153.54	72.85

Sistema de Contabilidad Integrada Gubernamental
 Informes de Gestión y Rendición de Cuentas - IGRC01
 Ejecución Financiera
 Expresado en Quetzales
 DEL MES DE ENERO AL MES DE SEPTIEMBRE

PAGINA : 15 DE 27
 FECHA : 12/10/2021
 HORA : 10:41.55
 REPORTE: R00820850.rpt

EJERCICIO: 2021		CORTE: ENTIDAD				
PG - SPG - PY - ACT - OB - REN		ASIGNADO	MODIFICADO	VIGENTE	DEVENGADO	% EJEC
014	COMPLEMENTO POR CALIDAD PROFESIONAL AL PERSONAL PERMANENTE	36,000.00	0.00	36,000.00	27,000.00	75.00
015	COMPLEMENTOS ESPECÍFICOS AL PERSONAL PERMANENTE	117,850.00	-6,701.00	111,149.00	58,048.79	52.23
016	COMPLEMENTO POR TRANSPORTE AL PERSONAL PERMANENTE	33,600.00	-3,150.00	30,450.00	22,050.00	72.41
051	APORTE PATRONAL AL IGSS	60,083.00	-3,800.00	56,283.00	39,315.06	69.85
071	AGUINALDO	46,925.00	0.00	46,925.00	0.00	0.00
072	BONIFICACIÓN ANUAL (BONO 14)	46,925.00	-4,400.00	42,525.00	42,516.36	99.98
073	BONO VACACIONAL	46,925.00	0.00	46,925.00	20,028.60	42.68
133	VIÁTICOS EN EL INTERIOR	137,760.00	40,000.00	177,760.00	89,135.69	50.14
136	RECONOCIMIENTO DE GASTOS	82,740.00	0.00	82,740.00	37,991.36	45.92
165	MANTENIMIENTO Y REPARACIÓN DE MEDIOS DE TRANSPORTE	75,000.00	-50,000.00	25,000.00	0.00	0.00
167	MANTENIMIENTO Y REPARACIÓN DE MAQUINARIA Y EQUIPO DE CONSTRUCCIÓN	114,000.00	-65,000.00	49,000.00	35,230.82	71.90
233	PRENDAS DE VESTIR	0.00	10,000.00	10,000.00	9,252.00	92.52
253	LLANTAS Y NEUMÁTICOS	0.00	65,000.00	65,000.00	32,000.00	49.23
262	COMBUSTIBLES Y LUBRICANTES	25,950.00	0.00	25,950.00	7,122.15	27.45
267	TINTES, PINTURAS Y COLORANTES	2,250.00	0.00	2,250.00	0.00	0.00
286	HERRAMIENTAS MENORES	800.00	0.00	800.00	707.68	88.46
298	ACCESORIOS Y REPUESTOS EN GENERAL	43,098.00	0.00	43,098.00	14,170.32	32.88
TOTAL 003 000 SERVICIOS DE MANTENIMIENTO DE SISTEMAS DE AGUA POTABLE		1,363,406.00	-54,960.00	1,308,446.00	767,758.37	58.68
004 000 SERVICIOS DE LABORATORIO DE AGUA						
011	PERSONAL PERMANENTE	582,120.00	-155,124.00	426,996.00	210,698.70	49.34
012	COMPLEMENTO PERSONAL AL SALARIO DEL PERSONAL PERMANENTE	49,800.00	-13,770.00	36,030.00	18,547.00	51.48
013	COMPLEMENTO POR ANTIGÜEDAD AL PERSONAL PERMANENTE	60,684.00	0.00	60,684.00	33,761.65	55.64
014	COMPLEMENTO POR CALIDAD PROFESIONAL AL PERSONAL PERMANENTE	66,000.00	-22,500.00	43,500.00	16,900.00	38.85
015	COMPLEMENTOS ESPECÍFICOS AL PERSONAL PERMANENTE	163,434.00	-31,666.00	131,768.00	53,788.84	40.82
016	COMPLEMENTO POR TRANSPORTE AL PERSONAL PERMANENTE	42,000.00	-12,600.00	29,400.00	16,368.33	55.67

57
56


Sistema de Contabilidad Integrada Gubernamental
 Informes de Gestión y Rendición de Cuentas - IGRC01
 Ejecución Financiera
 Expresado en Quetzales
 DEL MES DE ENERO AL MES DE SEPTIEMBRE

PAGINA : 16 DE 27
 FECHA : 12/10/2021
 HORA : 10:41.55
 REPORTE: R00820850.rpt

EJERCICIO: 2021		CORTE: ENTIDAD				
PG - SPG - PY - ACT - OB - REN		ASIGNADO	MODIFICADO	VIGENTE	DEVENGADO	% EJEC
051	APORTE PATRONAL AL IGSS	85,425.00	-19,348.00	66,077.00	31,337.08	47.43
071	AGUINALDO	66,717.00	0.00	66,717.00	0.00	0.00
072	BONIFICACIÓN ANUAL (BONO 14)	66,717.00	-22,666.00	44,051.00	29,433.29	66.82
073	BONO VACACIONAL	66,717.00	0.00	66,717.00	24,346.11	36.49
111	ENERGÍA ELÉCTRICA	69,427.00	1,500.00	70,927.00	43,999.80	62.04
115	EXTRACCIÓN DE BASURA Y DESTRUCCIÓN DE DESECHOS SÓLIDOS	0.00	2,700.00	2,700.00	0.00	0.00
122	IMPRESIÓN, ENCUADERNACIÓN Y REPRODUCCIÓN	0.00	4,500.00	4,500.00	3,482.14	77.38
133	VIÁTICOS EN EL INTERIOR	1,508.00	-1,500.00	8.00	0.00	0.00
162	MANTENIMIENTO Y REPARACIÓN DE EQUIPO DE OFICINA	2,000.00	2,000.00	4,000.00	1,785.71	44.64
163	MANTENIMIENTO Y REPARACIÓN DE EQUIPO MÉDICO, SANITARIO Y DE LABORATORIO	9,000.00	-4,800.00	4,200.00	4,107.14	97.79
169	MANTENIMIENTO Y REPARACIÓN DE OTRAS MAQUINARIAS Y EQUIPOS	9,000.00	-6,900.00	2,100.00	2,098.21	99.91
242	PAPELES COMERCIALES, CARTULINAS, CARTONES Y OTROS	540.00	-500.00	40.00	0.00	0.00
243	PRODUCTOS DE PAPEL O CARTÓN	1,413.00	0.00	1,413.00	1,250.00	88.46
249	OTROS PRODUCTOS DE PAPEL, CARTÓN E IMPRESOS	2,200.00	2,000.00	4,200.00	1,785.71	42.52
261	ELEMENTOS Y COMPUESTOS QUÍMICOS	100,700.00	-4,500.00	96,200.00	65,381.17	67.96
262	COMBUSTIBLES Y LUBRICANTES	1,100.00	-1,100.00	0.00	0.00	0.00
268	PRODUCTOS PLÁSTICOS, NYLON, VINIL Y P.V.C.	1,500.00	0.00	1,500.00	1,338.84	89.26
269	OTROS PRODUCTOS QUÍMICOS Y CONEXOS	4,040.00	3,000.00	7,040.00	3,285.71	46.67
272	PRODUCTOS DE VIDRIO	1,500.00	-1,500.00	0.00	0.00	0.00
292	PRODUCTOS SANITARIOS, DE LIMPIEZA Y DE USO PERSONAL	1,008.00	1,000.00	2,008.00	876.52	43.65
295	ÚTILES MENORES, SUMINISTROS E INSTRUMENTAL MÉDICO-QUIRÚRGICOS, DE LABORATORIO Y CUIDADO DE LA SALUD	2,650.00	5,000.00	7,650.00	2,333.48	30.50
299	OTROS MATERIALES Y SUMINISTROS	900.00	-900.00	0.00	0.00	0.00
TOTAL 004 000 SERVICIOS DE LABORATORIO DE AGUA		1,453,100.00	-277,674.00	1,180,426.00	566,905.43	48.03

Handwritten signature or mark

Sistema de Contabilidad Integrada Gubernamental
 Informes de Gestión y Rendición de Cuentas - IGRC01
 Ejecución Financiera
 Expresado en Quetzales
 DEL MES DE ENERO AL MES DE SEPTIEMBRE

PAGINA : 17 DE 27
 FECHA : 12/10/2021
 HORA : 10:41.55
 REPORTE: R00820850.rpt

EJERCICIO: 2021		CORTE: ENTIDAD			
PG - SPG - PY - ACT- OB - REN	ASIGNADO	MODIFICADO	VIGENTE	DEVENGADO	% EJEC
TOTAL 000 SIN PROYECTO	6,321,160.00	-560,528.00	5,760,632.00	3,096,938.18	53.76
TOTAL 00 SIN SUBPROGRAMA	6,321,160.00	-560,528.00	5,760,632.00	3,096,938.18	53.76
TOTAL 12 ASISTENCIA Y SERVICIOS TÉCNICOS MUNICIPALES	6,321,160.00	-560,528.00	5,760,632.00	3,096,938.18	53.76
13 FORTALECIMIENTO MUNICIPAL					
00 SIN SUBPROGRAMA					
000 SIN PROYECTO					
001 000 DIRECCIÓN Y COORDINACIÓN					
011 PERSONAL PERMANENTE	206,256.00	-28,350.00	177,906.00	79,297.80	44.57
012 COMPLEMENTO PERSONAL AL SALARIO DEL PERSONAL PERMANENTE	17,520.00	-3,330.00	14,190.00	6,498.00	45.79
013 COMPLEMENTO POR ANTIGÜEDAD AL PERSONAL PERMANENTE	20,364.00	0.00	20,364.00	6,116.85	30.04
014 COMPLEMENTO POR CALIDAD PROFESIONAL AL PERSONAL PERMANENTE	18,000.00	0.00	18,000.00	6,600.00	36.67
015 COMPLEMENTOS ESPECÍFICOS AL PERSONAL PERMANENTE	54,790.00	-6,120.00	48,670.00	15,358.38	31.56
016 COMPLEMENTO POR TRANSPORTE AL PERSONAL PERMANENTE	12,600.00	-3,150.00	9,450.00	4,690.00	49.63
051 APOORTE PATRONAL AL IGSS	29,315.00	-3,304.00	26,011.00	9,290.68	35.72
071 AGUINALDO	22,895.00	0.00	22,895.00	175.30	0.77
072 BONIFICACIÓN ANUAL (BONO 14)	22,895.00	-3,870.00	19,025.00	13,129.64	69.01
073 BONO VACACIONAL	22,895.00	0.00	22,895.00	9,137.40	39.91
162 MANTENIMIENTO Y REPARACIÓN DE EQUIPO DE OFICINA	2,700.00	0.00	2,700.00	223.21	8.27
TOTAL 001 000 DIRECCIÓN Y COORDINACIÓN	430,230.00	-48,124.00	382,106.00	150,517.26	39.39
002 000 CAPACITACIÓN MUNICIPAL					
011 PERSONAL PERMANENTE	644,820.00	-299,808.00	345,012.00	183,807.00	53.28
012 COMPLEMENTO PERSONAL AL SALARIO DEL PERSONAL PERMANENTE	51,240.00	-24,660.00	26,580.00	13,770.00	51.81
013 COMPLEMENTO POR ANTIGÜEDAD AL PERSONAL PERMANENTE	40,440.00	0.00	40,440.00	30,303.18	74.93
014 COMPLEMENTO POR CALIDAD PROFESIONAL AL PERSONAL PERMANENTE	102,000.00	-54,000.00	48,000.00	22,500.00	46.88

Sistema de Contabilidad Integrada Gubernamental
 Informes de Gestion y Rendicion de Cuentas - IGRC01
 Ejecución Financiera
 Expresado en Quetzales
 DEL MES DE ENERO AL MES DE SEPTIEMBRE

PAGINA : 18 DE 27
 FECHA : 12/10/2021
 HORA : 10:41.55
 REPORTE: R00820850.rpt

EJERCICIO: 2021		CORTE: ENTIDAD				
PG - SPG - PY - ACT- OB - REN		ASIGNADO	MODIFICADO	VIGENTE	DEVENGADO	% EJEC
015	COMPLEMENTOS ESPECÍFICOS AL PERSONAL PERMANENTE	180,450.00	-60,252.00	120,198.00	38,103.27	31.70
016	COMPLEMENTO POR TRANSPORTE AL PERSONAL PERMANENTE	46,200.00	-22,050.00	24,150.00	12,600.00	52.17
051	APORTE PATRONAL AL IGSS	94,398.00	-37,988.00	56,410.00	24,359.85	43.18
071	AGUINALDO	73,725.00	0.00	73,725.00	0.00	0.00
072	BONIFICACIÓN ANUAL (BONO 14)	73,725.00	-44,502.00	29,223.00	29,103.27	99.59
073	BONO VACACIONAL	73,725.00	0.00	73,725.00	6,165.34	8.36
133	VIÁTICOS EN EL INTERIOR	106,392.00	0.00	106,392.00	363.11	0.34
196	SERVICIOS DE ATENCIÓN Y PROTOCOLO	10,000.00	0.00	10,000.00	0.00	0.00
262	COMBUSTIBLES Y LUBRICANTES	7,000.00	0.00	7,000.00	0.00	0.00
TOTAL 002 000 CAPACITACIÓN MUNICIPAL		1,504,115.00	-543,260.00	960,855.00	361,075.02	37.58
003 000 GESTIÓN SOCIAL						
011	PERSONAL PERMANENTE	346,608.00	-32,761.00	313,847.00	225,657.00	71.90
012	COMPLEMENTO PERSONAL AL SALARIO DEL PERSONAL PERMANENTE	24,600.00	-2,590.00	22,010.00	15,120.00	68.70
013	COMPLEMENTO POR ANTIGÜEDAD AL PERSONAL PERMANENTE	49,128.00	0.00	49,128.00	36,823.59	74.95
014	COMPLEMENTO POR CALIDAD PROFESIONAL AL PERSONAL PERMANENTE	72,000.00	0.00	72,000.00	54,000.00	75.00
015	COMPLEMENTOS ESPECÍFICOS AL PERSONAL PERMANENTE	100,556.00	-6,281.00	94,275.00	47,103.75	49.96
016	COMPLEMENTO POR TRANSPORTE AL PERSONAL PERMANENTE	21,000.00	-2,450.00	18,550.00	12,600.00	67.92
051	APORTE PATRONAL AL IGSS	54,773.00	-2,901.00	51,872.00	36,726.12	70.80
071	AGUINALDO	42,778.00	0.00	42,778.00	0.00	0.00
072	BONIFICACIÓN ANUAL (BONO 14)	42,778.00	-4,281.00	38,497.00	38,103.75	98.98
073	BONO VACACIONAL	42,778.00	0.00	42,778.00	38,244.51	89.40
133	VIÁTICOS EN EL INTERIOR	103,208.00	0.00	103,208.00	0.00	0.00
196	SERVICIOS DE ATENCIÓN Y PROTOCOLO	9,000.00	0.00	9,000.00	0.00	0.00
262	COMBUSTIBLES Y LUBRICANTES	3,556.00	0.00	3,556.00	0.00	0.00
TOTAL 003 000 GESTIÓN SOCIAL		912,763.00	-51,264.00	861,499.00	504,378.72	58.55

Sistema de Contabilidad Integrada Gubernamental
 Informes de Gestión y Rendición de Cuentas - IGRC01
 Ejecución Financiera
 Expresado en Quetzales
 DEL MES DE ENERO AL MES DE SEPTIEMBRE

PAGINA : 19 DE 27
 FECHA : 12/10/2021
 HORA : 10:41.55
 REPORTE: R00820850.rpt

EJERCICIO: 2021		CORTE: ENTIDAD				
PG - SPG - PY - ACT- OB - REN		ASIGNADO	MODIFICADO	VIGENTE	DEVENGADO	% EJEC
004 000	ASESORÍA ADMINISTRATIVA Y FINANCIERA					
011	PERSONAL PERMANENTE	774,156.00	-207,482.00	566,674.00	232,874.00	41.09
012	COMPLEMENTO PERSONAL AL SALARIO DEL PERSONAL PERMANENTE	65,160.00	-19,590.00	45,570.00	18,740.00	41.12
013	COMPLEMENTO POR ANTIGÜEDAD AL PERSONAL PERMANENTE	62,340.00	-6,485.00	55,855.00	36,252.93	64.91
014	COMPLEMENTO POR CALIDAD PROFESIONAL AL PERSONAL PERMANENTE	102,000.00	-17,500.00	84,500.00	40,500.00	47.93
015	COMPLEMENTOS ESPECÍFICOS AL PERSONAL PERMANENTE	226,076.00	-64,467.00	161,609.00	53,084.31	32.85
016	COMPLEMENTO POR TRANSPORTE AL PERSONAL PERMANENTE	58,800.00	-18,200.00	40,600.00	16,450.00	40.52
051	APORTE PATRONAL AL IGSS	114,005.00	-22,648.00	91,357.00	31,696.70	34.70
071	AGUINALDO	89,038.00	0.00	89,038.00	827.99	0.93
072	BONIFICACIÓN ANUAL (BONO 14)	89,038.00	-41,943.00	47,095.00	40,480.20	85.95
073	BONO VACACIONAL	89,038.00	0.00	89,038.00	29,924.82	33.61
122	IMPRESIÓN, ENCUADERNACIÓN Y REPRODUCCIÓN	4,200.00	0.00	4,200.00	1,165.00	27.74
133	VIÁTICOS EN EL INTERIOR	72,077.00	-33,600.00	38,477.00	937.47	2.44
136	RECONOCIMIENTO DE GASTOS	0.00	33,600.00	33,600.00	0.00	0.00
196	SERVICIOS DE ATENCIÓN Y PROTOCOLO	39,000.00	0.00	39,000.00	446.43	1.14
245	LIBROS, REVISTAS Y PERIÓDICOS	300.00	0.00	300.00	300.00	100.00
262	COMBUSTIBLES Y LUBRICANTES	15,176.00	0.00	15,176.00	173.28	1.14
	TOTAL 004 000 ASESORÍA ADMINISTRATIVA Y FINANCIERA	1,800,404.00	-398,315.00	1,402,089.00	503,853.13	35.94
	TOTAL 000 SIN PROYECTO	4,647,512.00	-1,040,963.00	3,606,549.00	1,519,824.13	42.14
	TOTAL 00 SIN SUBPROGRAMA	4,647,512.00	-1,040,963.00	3,606,549.00	1,519,824.13	42.14
	TOTAL 13 FORTALECIMIENTO MUNICIPAL	4,647,512.00	-1,040,963.00	3,606,549.00	1,519,824.13	42.14
14	PREVENCIÓN DE LA DESNUTRICIÓN CRÓNICA					
00	SIN SUBPROGRAMA					
000	SIN PROYECTO					
001 000	DIRECCIÓN Y COORDINACIÓN					

Sistema de Contabilidad Integrada Gubernamental
 Informes de Gestión y Rendición de Cuentas - IGRC01
 Ejecución Financiera
 Expresado en Quetzales
 DEL MES DE ENERO AL MES DE SEPTIEMBRE

PAGINA : 20 DE 27
 FECHA : 12/10/2021
 HORA : 10:41.55
 REPORTE: R00820850.rpt

EJERCICIO: 2021		CORTE: ENTIDAD				
PG - SPG - PY - ACT- OB - REN		ASIGNADO	MODIFICADO	VIGENTE	DEVENGADO	% EJEC
022	PERSONAL POR CONTRATO	6,671,112.00	695,842.00	7,366,954.00	3,878,384.13	52.65
024	COMPLEMENTO PERSONAL AL SALARIO DEL PERSONAL TEMPORAL	320,172.00	-50,410.00	269,762.00	168,860.52	62.60
026	COMPLEMENTO POR CALIDAD PROFESIONAL AL PERSONAL TEMPORAL	426,000.00	-6,200.00	419,800.00	215,133.34	51.25
027	COMPLEMENTOS ESPECÍFICOS AL PERSONAL TEMPORAL	162,000.00	-18,850.00	143,150.00	90,825.01	63.45
028	COMPLEMENTO POR TRANSPORTE AL PERSONAL TEMPORAL	210,302.00	-43,050.00	167,252.00	114,555.00	68.49
029	OTRAS REMUNERACIONES DE PERSONAL TEMPORAL	9,575,700.00	3,089,049.00	12,664,749.00	9,252,126.00	73.05
031	JORNALES	2,289,864.00	675,068.00	2,964,932.00	2,043,475.76	68.92
033	COMPLEMENTOS ESPECÍFICOS AL PERSONAL POR JORNAL	197,500.00	64,950.00	262,450.00	180,509.96	68.78
042	SERVICIOS EXTRAORDINARIOS DE PERSONAL TEMPORAL	4,000.00	0.00	4,000.00	0.00	0.00
051	APORTE PATRONAL AL IGSS	1,080,744.00	191,621.00	1,272,365.00	664,256.00	52.21
055	APORTE PARA CLASES PASIVAS	50,900.00	2,190.00	53,090.00	37,057.94	69.80
071	AGUINALDO	833,703.00	225,242.00	1,058,945.00	219,220.70	20.70
072	BONIFICACIÓN ANUAL (BONO 14)	833,703.00	225,242.00	1,058,945.00	429,810.47	40.59
073	BONO VACACIONAL	675,356.00	115,320.00	790,676.00	61,301.47	7.75
081	PERSONAL ADMINISTRATIVO, TÉCNICO, PROFESIONAL Y OPERATIVO	696,000.00	520,846.00	1,216,846.00	407,262.00	33.47
111	ENERGÍA ELÉCTRICA	132,200.00	-6,000.00	126,200.00	82,263.49	65.19
112	AGUA	100,420.00	0.00	100,420.00	58,511.33	58.27
113	TELEFONÍA	331,800.00	120,771.00	452,571.00	238,886.19	52.78
114	CORREOS Y TELÉGRAFOS	1,200.00	0.00	1,200.00	0.00	0.00
115	EXTRACCIÓN DE BASURA Y DESTRUCCIÓN DE DESECHOS SÓLIDOS	7,420.00	0.00	7,420.00	2,435.00	32.82
116	SERVICIOS DE LAVANDERÍA	3,000.00	-3,000.00	0.00	0.00	0.00
121	DIVULGACIÓN E INFORMACIÓN	221,000.00	73,800.00	294,800.00	43,274.25	14.68
122	IMPRESIÓN, ENCUADERNACIÓN Y REPRODUCCIÓN	68,102.00	96,100.00	164,202.00	58,470.00	35.61
133	VIÁTICOS EN EL INTERIOR	339,800.00	165,218.00	505,018.00	202,313.89	40.06
136	RECONOCIMIENTO DE GASTOS	288,635.00	339,430.00	628,065.00	261,170.08	41.58

Sistema de Contabilidad Integrada Gubernamental
 Informes de Gestión y Rendición de Cuentas - IGRC01
 Ejecución Financiera
 Expresado en Quetzales
 DEL MES DE ENERO AL MES DE SEPTIEMBRE

PAGINA : 21 DE 27
 FECHA : 12/10/2021
 HORA : 10:41.55
 REPORTE: R00820850.rpt

EJERCICIO: 2021		CORTE: ENTIDAD				
PG - SPG - PY - ACT - OB - REN		ASIGNADO	MODIFICADO	VIGENTE	DEVENGADO	% EJEC
141	TRANSPORTE DE PERSONAS	55,000.00	-5,000.00	50,000.00	0.00	0.00
142	FLETES	428,177.00	-4,008.00	424,169.00	10,991.00	2.59
151	ARRENDAMIENTO DE EDIFICIOS Y LOCALES	0.00	75,000.00	75,000.00	0.00	0.00
153	ARRENDAMIENTO DE MÁQUINAS Y EQUIPOS	101,000.00	49,200.00	150,200.00	58,997.73	39.28
156	ARRENDAMIENTO DE OTRAS MÁQUINAS Y EQUIPO	0.00	1,962.00	1,962.00	0.00	0.00
158	DERECHOS DE BIENES INTANGIBLES	19,408.00	17,027.00	36,435.00	0.00	0.00
162	MANTENIMIENTO Y REPARACIÓN DE EQUIPO DE OFICINA	37,458.00	-23,490.00	13,968.00	4,535.00	32.47
165	MANTENIMIENTO Y REPARACIÓN DE MEDIOS DE TRANSPORTE	110,085.00	6,450.00	116,535.00	33,258.11	28.54
166	MANTENIMIENTO Y REPARACIÓN DE EQUIPO PARA COMUNICACIONES	4,000.00	-1,000.00	3,000.00	3,000.00	100.00
167	MANTENIMIENTO Y REPARACIÓN DE MAQUINARIA Y EQUIPO DE CONSTRUCCIÓN	204,000.00	20,000.00	224,000.00	0.00	0.00
168	MANTENIMIENTO Y REPARACIÓN DE EQUIPO DE CÓMPUTO	25,786.00	-5,150.00	20,636.00	1,225.00	5.94
169	MANTENIMIENTO Y REPARACIÓN DE OTRAS MAQUINARIAS Y EQUIPOS	155,000.00	-67,000.00	88,000.00	850.00	0.97
171	MANTENIMIENTO Y REPARACIÓN DE EDIFICIOS	61,500.00	400.00	61,900.00	0.00	0.00
181	ESTUDIOS, INVESTIGACIONES Y PROYECTOS DE PRE-FACTIBILIDAD Y FACTIBILIDAD	0.00	169,800.00	169,800.00	24,000.00	14.13
183	SERVICIOS JURÍDICOS	175,000.00	-175,000.00	0.00	0.00	0.00
184	SERVICIOS ECONÓMICOS, FINANCIEROS, CONTABLES Y DE AUDITORÍA	357,700.00	-41,340.00	316,360.00	316,359.65	100.00
188	SERVICIOS DE INGENIERÍA, ARQUITECTURA Y SUPERVISIÓN DE OBRAS	72,000.00	-72,000.00	0.00	0.00	0.00
189	OTROS ESTUDIOS Y/O SERVICIOS	0.00	0.00	0.00	0.00	0.00
191	PRIMAS Y GASTOS DE SEGUROS Y FIANZAS	1,057,000.00	-258,800.00	798,200.00	192,045.98	24.06
194	GASTOS BANCARIOS, COMISIONES Y OTROS GASTOS	2,000.00	-1,000.00	1,000.00	113.00	11.30
195	IMPUESTOS, DERECHOS Y TASAS	46,600.00	-6,150.00	40,450.00	1,310.00	3.24
196	SERVICIOS DE ATENCIÓN Y PROTOCOLO	35,500.00	-20,000.00	15,500.00	0.00	0.00
197	SERVICIOS DE VIGILANCIA	600,000.00	-17,200.00	582,800.00	332,800.00	57.10
199	OTROS SERVICIOS	12,852,380.00	-4,972,812.00	7,879,568.00	34,824.00	0.44



[Handwritten signature or mark]

Sistema de Contabilidad Integrada Gubernamental
 Informes de Gestion y Rendicion de Cuentas - IGRC01
 Ejecución Financiera
 Expresado en Quetzales
 DEL MES DE ENERO AL MES DE SEPTIEMBRE

PAGINA : 22 DE 27
 FECHA : 12/10/2021
 HORA : 10:41.55
 REPORTE: R00820850.rpt

EJERCICIO: 2021

CORTE: ENTIDAD

PG - SPG - PY - ACT - OB - REN		ASIGNADO	MODIFICADO	VIGENTE	DEVENGADO	% EJE
211	ALIMENTOS PARA PERSONAS	79,377.00	-18.00	79,359.00	32,457.05	40.90
214	PRODUCTOS AGROFORESTALES, MADERA, CORCHO Y SUS MANUFACTURAS	2,000.00	0.00	2,000.00	0.00	0.00
223	PIEDRA, ARCILLA Y ARENA	1,500.00	0.00	1,500.00	0.00	0.00
232	ACABADOS TEXTILES	0.00	500.00	500.00	0.00	0.00
233	PRENDAS DE VESTIR	4,820.00	34,000.00	38,820.00	14,187.00	36.55
241	PAPEL DE ESCRITORIO	71,954.00	-15,183.00	56,771.00	9,900.80	17.44
242	PAPELES COMERCIALES, CARTULINAS, CARTONES Y OTROS	1,000.00	-500.00	500.00	498.80	99.76
243	PRODUCTOS DE PAPEL O CARTÓN	73,969.00	-13,669.00	60,300.00	14,634.06	24.27
244	PRODUCTOS DE ARTES GRÁFICAS	16,635.00	-2,210.00	14,425.00	1,178.40	8.17
247	ESPECIES TIMBRADAS Y VALORES	2,000.00	2,000.00	4,000.00	1,000.00	25.00
253	LLANTAS Y NEUMÁTICOS	123,760.00	248,448.00	372,208.00	49,606.00	13.33
254	ARTÍCULOS DE CAUCHO	1,305.00	0.00	1,305.00	0.00	0.00
261	ELEMENTOS Y COMPUESTOS QUÍMICOS	17,562.00	18,750.00	36,312.00	14,329.25	39.46
262	COMBUSTIBLES Y LUBRICANTES	405,816.00	170,772.00	576,588.00	69,440.59	12.04
264	INSECTICIDAS, FUMIGANTES Y SIMILARES	1,200.00	2,829.00	4,029.00	0.00	0.00
266	PRODUCTOS MEDICINALES Y FARMACÉUTICOS	1,345.00	6,371.00	7,716.00	2,817.10	36.51
267	TINTES, PINTURAS Y COLORANTES	177,585.00	995.00	178,580.00	76,265.55	42.71
268	PRODUCTOS PLÁSTICOS, NYLON, VINIL Y P.V.C.	12,873.00	22,806.00	35,679.00	5,142.50	14.41
269	OTROS PRODUCTOS QUÍMICOS Y CONEXOS	4,280.00	-500.00	3,780.00	0.00	0.00
273	PRODUCTOS DE LOZA Y PORCELANA	1,950.00	-1,950.00	0.00	0.00	0.00
281	PRODUCTOS SIDERÚRGICOS	0.00	42,000.00	42,000.00	0.00	0.00
282	PRODUCTOS METALÚRGICOS NO FÉRRICOS	0.00	0.00	0.00	0.00	0.00
283	PRODUCTOS DE METAL Y SUS ALEACIONES	2,125.00	6,375.00	8,500.00	0.00	0.00
284	ESTRUCTURAS METÁLICAS ACABADAS	0.00	9,500.00	9,500.00	8,827.50	92.92
286	HERRAMIENTAS MENORES	2,530.00	14,997.00	17,527.00	979.93	5.59
289	OTROS PRODUCTOS METÁLICOS	3,625.00	-1,625.00	2,000.00	0.00	0.00
291	ÚTILES DE OFICINA	61,008.00	-13,851.00	47,157.00	11,166.70	23.68

Sistema de Contabilidad Integrada Gubernamental
 Informes de Gestión y Rendición de Cuentas - IGRC01
 Ejecución Financiera
 Expresado en Quetzales
 DEL MES DE ENERO AL MES DE SEPTIEMBRE

PAGINA : 23 DE 27
 FECHA : 12/10/2021
 HORA : 10:41.55
 REPORTE: R00820850.rpt

EJERCICIO: 2021		CORTE: ENTIDAD				
PG - SPG - PY - ACT - OB - REN		ASIGNADO	MODIFICADO	VIGENTE	DEVENGADO	% EJEC
292	PRODUCTOS SANITARIOS, DE LIMPIEZA Y DE USO PERSONAL	43,946.00	12,732.00	56,678.00	21,881.15	38.61
293	ÚTILES EDUCACIONALES Y CULTURALES	3,000.00	-500.00	2,500.00	0.00	0.00
295	ÚTILES MENORES, SUMINISTROS E INSTRUMENTAL MÉDICO-QUIRÚRGICOS, DE LABORATORIO Y CUIDADO DE LA SALUD	16,500.00	7,300.00	23,800.00	9,736.00	40.91
297	MATERIALES, PRODUCTOS Y ACCS. ELÉCTRICOS, CABLEADO ESTRUCTURADO DE REDES INFORMÁTICAS Y TELEFÓNICAS	11,570.00	14,710.00	26,280.00	6,138.00	23.36
298	ACCESORIOS Y REPUESTOS EN GENERAL	226,984.00	92,404.00	319,388.00	163,713.86	51.26
299	OTROS MATERIALES Y SUMINISTROS	7,385.00	-1,000.00	6,385.00	360.00	5.64
322	MOBILIARIO Y EQUIPO DE OFICINA	24,220,647.00	-24,110,375.00	110,272.00	4,722.00	4.28
323	MOBILIARIO Y EQUIPO MÉDICO-SANITARIO Y DE LABORATORIO	0.00	1,500.00	1,500.00	0.00	0.00
324	EQUIPO EDUCACIONAL, CULTURAL Y RECREATIVO	0.00	9,000.00	9,000.00	0.00	0.00
326	EQUIPO PARA COMUNICACIONES	0.00	80,000.00	80,000.00	0.00	0.00
328	EQUIPO DE CÓMPUTO	3,000.00	250,585.00	253,585.00	90,533.00	35.70
329	OTRAS MAQUINARIAS Y EQUIPOS	0.00	121,800.00	121,800.00	5,449.00	4.47
413	INDEMNIZACIONES AL PERSONAL	221,045.00	161,002.00	382,047.00	221,570.79	58.00
415	VACACIONES PAGADAS POR RETIRO	426,906.00	349,540.00	776,446.00	342,201.12	44.07
456	SERVICIOS GUBERNAMENTALES DE FISCALIZACIÓN	261,052.00	345,000.00	606,052.00	80,793.91	13.33
913	SENTENCIAS JUDICIALES	0.00	3,245,338.00	3,245,338.00	1,366,443.59	42.10
991	CRÉDITOS DE RESERVA	40,707,491.00	-40,707,491.00	0.00	0.00	0.00
TOTAL 001 000 DIRECCIÓN Y COORDINACIÓN		109,139,972.00	-58,454,550.00	50,685,422.00	22,350,385.65	44.10
002 000 SUPERVISIÓN Y ASESORÍA TÉCNICA						
081	PERSONAL ADMINISTRATIVO, TÉCNICO, PROFESIONAL Y OPERATIVO	2,592,000.00	-261,200.00	2,330,800.00	1,396,710.00	59.92
151	ARRENDAMIENTO DE EDIFICIOS Y LOCALES	0.00	63,250.00	63,250.00	41,250.00	65.22
188	SERVICIOS DE INGENIERÍA, ARQUITECTURA Y SUPERVISIÓN DE OBRAS	876,028.00	13,252,508.00	14,128,536.00	3,295,108.09	23.32
189	OTROS ESTUDIOS Y/O SERVICIOS	0.00	128,200.00	128,200.00	0.00	0.00

Sistema de Contabilidad Integrada Gubernamental
 informes de Gestion y Rendición de Cuentas - IGRC01
 Ejecución Financiera
 Expresado en Quetzales
 DEL MES DE ENERO AL MES DE SEPTIEMBRE

PAGINA : 24 DE 27
 FECHA : 12/10/2021
 HORA : 10:41.55
 REPORTE: R00820850.rpt

EJERCICIO: 2021		CORTE: ENTIDAD				
PG - SPG - PY - ACT- OB - REN		ASIGNADO	MODIFICADO	VIGENTE	DEVENGADO	% EJEC
TOTAL 002 000 SUPERVISIÓN Y ASESORÍA TÉCNICA		3,468,028.00	13,182,758.00	16,650,786.00	4,733,068.09	28.43
005 000 DESARROLLO COMUNITARIO						
081	PERSONAL ADMINISTRATIVO, TÉCNICO, PROFESIONAL Y OPERATIVO	618,000.00	582,000.00	1,200,000.00	900,000.00	75.00
172	MANTENIMIENTO Y REPARACIÓN DE VIVIENDAS	0.00	380,500.00	380,500.00	0.00	0.00
189	OTROS ESTUDIOS Y/O SERVICIOS	0.00	37,500.00	37,500.00	0.00	0.00
TOTAL 005 000 DESARROLLO COMUNITARIO		618,000.00	1,000,000.00	1,618,000.00	900,000.00	55.62
TOTAL 000 SIN PROYECTO		113,226,000.00	-44,271,792.00	68,954,208.00	27,983,453.74	40.58
001 INFRAESTRUCTURA DE AGUA Y SANEAMIENTO						
000 002 CONSTRUCCIÓN DE ACUEDUCTOS						
031	JORNALES	0.00	326,050.00	326,050.00	126,823.38	38.90
033	COMPLEMENTOS ESPECÍFICOS AL PERSONAL POR JORNAL	0.00	28,350.00	28,350.00	10,908.60	38.48
051	APORTE PATRONAL AL IGSS	0.00	34,798.00	34,798.00	13,532.00	38.89
071	AGUINALDO	0.00	27,179.00	27,179.00	0.00	0.00
072	BONIFICACIÓN ANUAL (BONO 14)	0.00	27,179.00	27,179.00	0.00	0.00
073	BONO VACACIONAL	0.00	4,701.00	4,701.00	0.00	0.00
121	DIVULGACIÓN E INFORMACIÓN	0.00	2,755.00	2,755.00	0.00	0.00
181	ESTUDIOS, INVESTIGACIONES Y PROYECTOS DE PRE-FACTIBILIDAD Y FACTIBILIDAD	0.00	0.00	0.00	0.00	0.00
261	ELEMENTOS Y COMPUESTOS QUÍMICOS	0.00	50.00	50.00	0.00	0.00
267	TINTES, PINTURAS Y COLORANTES	0.00	315.00	315.00	0.00	0.00
268	PRODUCTOS PLÁSTICOS, NYLON, VINIL Y P.V.C.	0.00	2,443,104.00	2,443,104.00	0.00	0.00
269	OTROS PRODUCTOS QUÍMICOS Y CONEXOS	0.00	39,611.00	39,611.00	0.00	0.00
271	PRODUCTOS DE ARCILLA	0.00	0.00	0.00	0.00	0.00
274	CEMENTO	0.00	416,385.00	416,385.00	0.00	0.00
275	PRODUCTOS DE CEMENTO, PÓMEZ, ASBESTO Y YESO	0.00	72,068.00	72,068.00	0.00	0.00
281	PRODUCTOS SIDERÚRGICOS	0.00	404,030.00	404,030.00	0.00	0.00

Sistema de Contabilidad Integrada Gubernamental
 Informes de Gestión y Rendición de Cuentas - IGRC01
 Ejecución Financiera
 Expresado en Quetzales
 DEL MES DE ENERO AL MES DE SEPTIEMBRE

PAGINA : 25 DE 27
 FECHA : 12/10/2021
 HORA : 10:41.55
 REPORTE: R00820850.rpt

EJERCICIO: 2021		CORTE: ENTIDAD				
PG - SPG - PY - ACT- OB - REN		ASIGNADO	MODIFICADO	VIGENTE	DEVENGADO	% EJEC
282	PRODUCTOS METALÚRGICOS NO FÉRRICOS	0.00	624,168.00	624,168.00	0.00	0.00
283	PRODUCTOS DE METAL Y SUS ALEACIONES	0.00	327,530.00	327,530.00	3,422.08	1.04
284	ESTRUCTURAS METÁLICAS ACABADAS	0.00	0.00	0.00	0.00	0.00
289	OTROS PRODUCTOS METÁLICOS	0.00	78,452.00	78,452.00	0.00	0.00
329	OTRAS MAQUINARIAS Y EQUIPOS	0.00	83,000.00	83,000.00	0.00	0.00
331	CONSTRUCCIONES DE BIENES NACIONALES DE USO COMÚN	0.00	143,364.00	143,364.00	0.00	0.00
331	CONSTRUCCIONES DE BIENES NACIONALES DE USO COMÚN	4,355,416.00	42,373,502.00	46,728,918.00	23,133,301.73	49.51
331	CONSTRUCCIONES DE BIENES NACIONALES DE USO COMÚN	5,944,584.00	54,150,416.00	60,095,000.00	46,123,624.30	76.75
413	INDEMNIZACIONES AL PERSONAL	0.00	31,715.00	31,715.00	0.00	0.00
415	VACACIONES PAGADAS POR RETIRO	0.00	19,969.00	19,969.00	0.00	0.00
TOTAL 000 002 CONSTRUCCIÓN DE ACUEDUCTOS		<u>10,300,000.00</u>	<u>101,658,691.00</u>	<u>111,958,691.00</u>	<u>69,411,612.09</u>	<u>62.00</u>
TOTAL 001 INFRAESTRUCTURA DE AGUA Y SANEAMIENTO		<u>10,300,000.00</u>	<u>101,658,691.00</u>	<u>111,958,691.00</u>	<u>69,411,612.09</u>	<u>62.00</u>
TOTAL 00 SIN SUBPROGRAMA		<u>123,526,000.00</u>	<u>57,386,899.00</u>	<u>180,912,899.00</u>	<u>97,395,065.83</u>	<u>53.84</u>
TOTAL 14 PREVENCIÓN DE LA DESNUTRICIÓN CRÓNICA		<u>123,526,000.00</u>	<u>57,386,899.00</u>	<u>180,912,899.00</u>	<u>97,395,065.83</u>	<u>53.84</u>
15 DESARROLLO DE INFRAESTRUCTURA VIAL						
00 SIN SUBPROGRAMA						
000 Sin proyecto						
002 000 MANTENIMIENTO DE INFRAESTRUCTURA VIAL						
173	MANTENIMIENTO Y REPARACIÓN DE BIENES NACIONALES DE USO COMÚN	0.00	57,939.00	57,939.00	0.00	0.00
TOTAL 002 000 MANTENIMIENTO DE INFRAESTRUCTURA VIAL		<u>0.00</u>	<u>57,939.00</u>	<u>57,939.00</u>	<u>0.00</u>	<u>0.00</u>
TOTAL 000 Sin proyecto		<u>0.00</u>	<u>57,939.00</u>	<u>57,939.00</u>	<u>0.00</u>	<u>0.00</u>
TOTAL 00 SIN SUBPROGRAMA		<u>0.00</u>	<u>57,939.00</u>	<u>57,939.00</u>	<u>0.00</u>	<u>0.00</u>
TOTAL 15 DESARROLLO DE INFRAESTRUCTURA VIAL		<u>0.00</u>	<u>57,939.00</u>	<u>57,939.00</u>	<u>0.00</u>	<u>0.00</u>

Sistema de Contabilidad Integrada Gubernamental
 Informes de Gestión y Rendición de Cuentas - IGRC01
 Ejecución Financiera
 Expresado en Quetzales
 DEL MES DE ENERO AL MES DE SEPTIEMBRE

PAGINA : 26 DE 27
 FECHA : 12/10/2021
 HORA : 10:41.55
 REPORTE: R00820850.rpt

EJERCICIO: 2021		CORTE: ENTIDAD				
PG - SPG - PY - ACT- OB - REN	ASIGNADO	MODIFICADO	VIGENTE	DEVENGADO	% EJEC	
16 DESARROLLO RURAL Y LOCAL						
00 SIN SUBPROGRAMA						
001 INFRAESTRUCTURA SOCIAL Y PRODUCTIVA						
000 001 CONSTRUCCIÓN DE INFRAESTRUCTURA PARA DESARROLLO SOCIAL Y PRODUCTIVO						
031 JORNALES	0.00	0.00	0.00	0.00	0.00	
033 COMPLEMENTOS ESPECÍFICOS AL PERSONAL POR JORNAL	0.00	0.00	0.00	0.00	0.00	
051 APORTE PATRONAL AL IGSS	0.00	0.00	0.00	0.00	0.00	
071 AGUINALDO	0.00	0.00	0.00	0.00	0.00	
072 BONIFICACIÓN ANUAL (BONO 14)	0.00	0.00	0.00	0.00	0.00	
073 BONO VACACIONAL	0.00	0.00	0.00	0.00	0.00	
121 DIVULGACIÓN E INFORMACIÓN	0.00	0.00	0.00	0.00	0.00	
181 ESTUDIOS, INVESTIGACIONES Y PROYECTOS DE PRE-FACTIBILIDAD Y FACTIBILIDAD	0.00	0.00	0.00	0.00	0.00	
223 PIEDRA, ARCILLA Y ARENA	0.00	0.00	0.00	0.00	0.00	
274 CEMENTO	0.00	0.00	0.00	0.00	0.00	
284 ESTRUCTURAS METÁLICAS ACABADAS	0.00	0.00	0.00	0.00	0.00	
286 HERRAMIENTAS MENORES	0.00	0.00	0.00	0.00	0.00	
413 INDEMNIZACIONES AL PERSONAL	0.00	0.00	0.00	0.00	0.00	
415 VACACIONES PAGADAS POR RETIRO	0.00	0.00	0.00	0.00	0.00	
TOTAL 000 001 CONSTRUCCIÓN DE INFRAESTRUCTURA PARA DESARROLLO SOCIAL Y PRODUCTIVO	0.00	0.00	0.00	0.00	0.00	
TOTAL 001 INFRAESTRUCTURA SOCIAL Y PRODUCTIVA	0.00	0.00	0.00	0.00	0.00	
TOTAL 00 SIN SUBPROGRAMA	0.00	0.00	0.00	0.00	0.00	
TOTAL 16 DESARROLLO RURAL Y LOCAL	0.00	0.00	0.00	0.00	0.00	
ENTIDAD: 11200054-000-00 INSTITUTO DE FOMENTO MUNICIPAL (INFOM)	435,959,582.00	57,386,899.00	493,346,481.00	295,741,873.15	59.95	

69

[Handwritten signature]


Sistema de Contabilidad Integrada Gubernamental
Informes de Gestión y Rendición de Cuentas - IGRC01
Ejecución Financiera
Expresado en Quetzales
DEL MES DE ENERO AL MES DE SEPTIEMBRE


PAGINA : 27 DE 27
FECHA : 12/10/2021
HORA : 10:41.55
REPORTE: R00820850.rpt

EJERCICIO: 2021

CORTE: ENTIDAD

PG - SPG - PY - ACT - OB - REN	ASIGNADO	MODIFICADO	VIGENTE	DEVENGADO	% EJEC
--------------------------------	----------	------------	---------	-----------	--------


Firma y Sello
Funcionario Responsable de la
Unidad de Administración Financiera



OK
P

c. Ejecución Financiera de los Recursos por Rubro de Ingreso

72
P

Sistema de Contabilidad Integrada Gubernamental
 Informes de Gestión y Rendición de Cuentas - IGRC04
 Ejecución Financiera de los Recursos por Rubro de Ingreso
 Expresado en Quetzales

FECHA : 12/10/2021
 HORA : 10:50.24
 REPORTE: R00820856.rpt

Entidad Institucional Igual a 11200054
 DEL MES DE ENERO AL MES DE SEPTIEMBRE

EJERCICIO: 2021

Corte: ENTIDAD

Rubro					Aprobado	Modificado	Vigente	Devengado	% de Ejecución
Fuente	Clase	Sección	Grupo	Descripción del Recurso					
11200054-000-00	INSTITUTO DE FOMENTO MUNICIPAL (INFOM)								
11	16	2	10	DE LA ADMINISTRACIÓN CENTRAL	36,245,000.00	0.00	36,245,000.00	16,039,958.00	44.25
TOTAL SECCIÓN: 16200 DEL SECTOR PÚBLICO					36,245,000.00	0.00	36,245,000.00	16,039,958.00	44.25
TOTAL CLASE: 16000 TRANSFERENCIAS CORRIENTES					36,245,000.00	0.00	36,245,000.00	16,039,958.00	44.25
11	23	1	10	DISMINUCIÓN DE CAJA Y BANCOS	0.00	0.00	0.00	0.00	0.00
TOTAL SECCIÓN: 23100 DISMINUCIÓN DE DISPONIBILIDADES					0.00	0.00	0.00	0.00	0.00
TOTAL CLASE: 23000 DISMINUCIÓN DE OTROS ACTIVOS FINANCIEROS					0.00	0.00	0.00	0.00	0.00
TOTAL FUENTE: 11 INGRESOS CORRIENTES					36,245,000.00	0.00	36,245,000.00	16,039,958.00	44.25
12	23	1	10	DISMINUCIÓN DE CAJA Y BANCOS	0.00	1,087,265.00	1,087,265.00	0.00	0.00
TOTAL SECCIÓN: 23100 DISMINUCIÓN DE DISPONIBILIDADES					0.00	1,087,265.00	1,087,265.00	0.00	0.00
TOTAL CLASE: 23000 DISMINUCIÓN DE OTROS ACTIVOS FINANCIEROS					0.00	1,087,265.00	1,087,265.00	0.00	0.00
TOTAL FUENTE: 12 DISMINUCIÓN DE CAJA Y BANCOS DE RECURSOS DEL TESORO					0.00	1,087,265.00	1,087,265.00	0.00	0.00
31	11	6	90	OTRAS MULTAS	284,800.00	0.00	284,800.00	0.00	0.00
TOTAL SECCIÓN: 11600 MULTAS					284,800.00	0.00	284,800.00	0.00	0.00
31	11	7	90	OTROS INTERESES POR MORA	8,800.00	0.00	8,800.00	369.14	4.19
TOTAL SECCIÓN: 11700 INTERESES POR MORA					8,800.00	0.00	8,800.00	369.14	4.19
31	11	9	90	OTROS INGRESOS NO TRIBUTARIOS	6,800.00	0.00	6,800.00	0.00	0.00
TOTAL SECCIÓN: 11900 OTROS INGRESOS NO TRIBUTARIOS					6,800.00	0.00	6,800.00	0.00	0.00
TOTAL CLASE: 11000 INGRESOS NO TRIBUTARIOS					300,400.00	0.00	300,400.00	369.14	0.12
31	13	2	50	SERVICIOS DE LABORATORIO	785,500.00	0.00	785,500.00	840,484.34	107.00
31	13	2	90	OTROS SERVICIOS	1,186,340.00	0.00	1,186,340.00	339,359.49	28.61
TOTAL SECCIÓN: 13200 VENTA DE SERVICIOS					1,971,840.00	0.00	1,971,840.00	1,179,823.83	59.83
TOTAL CLASE: 13000 VTA. DE BIENES Y SERV. DE LA ADM. PÚBLICA					1,971,840.00	0.00	1,971,840.00	1,179,823.83	59.83
31	15	1	10	POR PRÉSTAMOS INTERNOS	22,678,105.00	0.00	22,678,105.00	21,438,334.18	94.53
31	15	1	31	POR DEPÓSITOS INTERNOS	2,930,317.00	0.00	2,930,317.00	1,521,909.51	51.94
31	15	1	41	POR TÍTULOS Y VALORES INTERNOS	27,675,153.00	0.00	27,675,153.00	8,926,337.66	32.25
TOTAL SECCIÓN: 15100 INTERESES					53,283,575.00	0.00	53,283,575.00	31,886,581.35	59.84
TOTAL CLASE: 15000 RENTAS DE LA PROPIEDAD					53,283,575.00	0.00	53,283,575.00	31,886,581.35	59.84
31	22	2	50	DE MUNICIPALIDADES	116,099,591.00	0.00	116,099,591.00	87,189,993.73	75.10

72

Sistema de Contabilidad Integrada Gubernamental
 Informes de Gestión y Rendición de Cuentas - IGRC04
 Ejecución Financiera de los Recursos por Rubro de Ingreso
 Expresado en Quetzales

PAGINA : 2 DE 3
 FECHA : 12/10/2021
 HORA : 10:50.24
 REPORTE: R00820856.rpt

Entidad Institucional Igual a 11200054

DEL MES DE ENERO AL MES DE SEPTIEMBRE

EJERCICIO: 2021

Corte: ENTIDAD

Rubro					Aprobado	Modificado	Vigente	Devengado	% de Ejecución
Fuente	Clase	Sección	Grupo	Descripción del Recurso					
TOTAL SECCIÓN: 22200 DEL SECTOR PÚBLICO					116,099,591.00	0.00	116,099,591.00	87,189,993.73	75.10
TOTAL CLASE: 22000 RECUPERACIÓN DE PRESTAMOS DE LARGO PLAZO					116,099,591.00	0.00	116,099,591.00	87,189,993.73	75.10
TOTAL FUENTE: 31 INGRESOS PROPIOS					171,655,406.00	0.00	171,655,406.00	120,256,768.05	70.06
32	23	1	10	DISMINUCIÓN DE CAJA Y BANCOS	143,559,176.00	4,351,285.00	147,910,461.00	0.00	0.00
TOTAL SECCIÓN: 23100 DISMINUCIÓN DE DISPONIBILIDADES					143,559,176.00	4,351,285.00	147,910,461.00	0.00	0.00
TOTAL CLASE: 23000 DISMINUCIÓN DE OTROS ACTIVOS FINANCIEROS					143,559,176.00	4,351,285.00	147,910,461.00	0.00	0.00
TOTAL FUENTE: 32 DISMINUCIÓN DE CAJA Y BANCOS DE INGRESOS PROPIOS					143,559,176.00	4,351,285.00	147,910,461.00	0.00	0.00
41	16	2	10	DE LA ADMINISTRACIÓN CENTRAL	7,600,000.00	0.00	7,600,000.00	5,431,733.00	71.47
TOTAL SECCIÓN: 16200 DEL SECTOR PÚBLICO					7,600,000.00	0.00	7,600,000.00	5,431,733.00	71.47
TOTAL CLASE: 16000 TRANSFERENCIAS CORRIENTES					7,600,000.00	0.00	7,600,000.00	5,431,733.00	71.47
41	17	2	10	DE LA ADMINISTRACIÓN CENTRAL	1,400,000.00	0.00	1,400,000.00	1,260,000.00	90.00
TOTAL SECCIÓN: 17200 DEL SECTOR PÚBLICO					1,400,000.00	0.00	1,400,000.00	1,260,000.00	90.00
TOTAL CLASE: 17000 TRANSFERENCIAS DE CAPITAL					1,400,000.00	0.00	1,400,000.00	1,260,000.00	90.00
TOTAL FUENTE: 41 COLOCACIONES INTERNAS					9,000,000.00	0.00	9,000,000.00	6,691,733.00	74.35
43	23	1	10	DISMINUCIÓN DE CAJA Y BANCOS	0.00	262,947.00	262,947.00	0.00	0.00
TOTAL SECCIÓN: 23100 DISMINUCIÓN DE DISPONIBILIDADES					0.00	262,947.00	262,947.00	0.00	0.00
TOTAL CLASE: 23000 DISMINUCIÓN DE OTROS ACTIVOS FINANCIEROS					0.00	262,947.00	262,947.00	0.00	0.00
TOTAL FUENTE: 43 DISMINUCIÓN DE CAJA Y BANCOS DE COLOCACIONES INTERNAS					0.00	262,947.00	262,947.00	0.00	0.00
52	16	2	10	DE LA ADMINISTRACIÓN CENTRAL	12,763,000.00	0.00	12,763,000.00	0.00	0.00
TOTAL SECCIÓN: 16200 DEL SECTOR PÚBLICO					12,763,000.00	0.00	12,763,000.00	0.00	0.00
TOTAL CLASE: 16000 TRANSFERENCIAS CORRIENTES					12,763,000.00	0.00	12,763,000.00	0.00	0.00
52	17	2	10	DE LA ADMINISTRACIÓN CENTRAL	12,737,000.00	0.00	12,737,000.00	0.00	0.00
TOTAL SECCIÓN: 17200 DEL SECTOR PÚBLICO					12,737,000.00	0.00	12,737,000.00	0.00	0.00
TOTAL CLASE: 17000 TRANSFERENCIAS DE CAPITAL					12,737,000.00	0.00	12,737,000.00	0.00	0.00
52	23	1	10	DISMINUCIÓN DE CAJA Y BANCOS	0.00	45,882,287.00	45,882,287.00	0.00	0.00
TOTAL SECCIÓN: 23100 DISMINUCIÓN DE DISPONIBILIDADES					0.00	45,882,287.00	45,882,287.00	0.00	0.00
TOTAL CLASE: 23000 DISMINUCIÓN DE OTROS ACTIVOS FINANCIEROS					0.00	45,882,287.00	45,882,287.00	0.00	0.00
TOTAL FUENTE: 52 PRÉSTAMOS EXTERNOS					25,500,000.00	45,882,287.00	71,382,287.00	0.00	0.00

73

Sistema de Contabilidad Integrada Gubernamental
 Informes de Gestión y Rendición de Cuentas - IGRC04
 Ejecución Financiera de los Recursos por Rubro de Ingreso
 Expresado en Quetzales

PAGINA : 3 DE 3
 FECHA : 12/10/2021
 HORA : 10:50.24
 REPORTE: R00820856.rpt

Entidad Institucional Igual a 11200054

DEL MES DE ENERO AL MES DE SEPTIEMBRE

EJERCICIO: 2021

Corte: ENTIDAD

Rubro					Aprobado	Modificado	Vigente	Devengado	% de Ejecución
Fuente	Clase	Sección	Grupo	Descripción del Recurso					
53	23	1	10	DISMINUCIÓN DE CAJA Y BANCOS	0.00	480,757.00	480,757.00	0.00	0.00
TOTAL SECCIÓN: 23100 DISMINUCIÓN DE DISPONIBILIDADES					0.00	480,757.00	480,757.00	0.00	0.00
TOTAL CLASE: 23000 DISMINUCIÓN DE OTROS ACTIVOS FINANCIEROS					0.00	480,757.00	480,757.00	0.00	0.00
TOTAL FUENTE: 53 DISMINUCIÓN DE CAJA Y BANCOS DE COLOCACIONES EXTERNAS					0.00	480,757.00	480,757.00	0.00	0.00
61	16	2	10	DE LA ADMINISTRACIÓN CENTRAL	29,613,353.00	0.00	29,613,353.00	19,600,000.00	66.19
TOTAL SECCIÓN: 16200 DEL SECTOR PÚBLICO					29,613,353.00	0.00	29,613,353.00	19,600,000.00	66.19
TOTAL CLASE: 16000 TRANSFERENCIAS CORRIENTES					29,613,353.00	0.00	29,613,353.00	19,600,000.00	66.19
61	17	2	10	DE LA ADMINISTRACIÓN CENTRAL	20,386,647.00	0.00	20,386,647.00	12,791,996.00	62.75
TOTAL SECCIÓN: 17200 DEL SECTOR PÚBLICO					20,386,647.00	0.00	20,386,647.00	12,791,996.00	62.75
TOTAL CLASE: 17000 TRANSFERENCIAS DE CAPITAL					20,386,647.00	0.00	20,386,647.00	12,791,996.00	62.75
61	23	1	10	DISMINUCIÓN DE CAJA Y BANCOS	0.00	5,322,358.00	5,322,358.00	0.00	0.00
TOTAL SECCIÓN: 23100 DISMINUCIÓN DE DISPONIBILIDADES					0.00	5,322,358.00	5,322,358.00	0.00	0.00
TOTAL CLASE: 23000 DISMINUCIÓN DE OTROS ACTIVOS FINANCIEROS					0.00	5,322,358.00	5,322,358.00	0.00	0.00
TOTAL FUENTE: 61 DONACIONES EXTERNAS					50,000,000.00	5,322,358.00	55,322,358.00	32,391,996.00	58.55
TOTAL ENTIDAD/UNIDAD EJECUTORA : 11200054-000-00 INSTITUTO DE FOMENTO MUNICIPAL (INFOM)					435,959,582.00	57,386,899.00	493,346,481.00	175,380,455.05	35.55

Firma y Sello
 Funcionario Responsable de la
 Unidad de Administración Financiera



74


d. Resultados Económicos y Financieros del Periodo

Sistema de Contabilidad Integrada Gubernamental
 Informes de Gestión y Rendición de Cuentas - RC05

Resultados Economicos y Financieros
 DEL MES DE ENERO AL MES DE SEPTIEMBRE
 Entidad Institucional Igual a 11200054
 Expresado en Quetzales

PAGINA : 1 DE 3
 FECHA : 12/10/2021
 HORA : 10:45.42
 REPORTE: R00820875.rpt

EJERCICIO: 2021

ENTIDAD: 1120-0054-000 INSTITUTO DE FOMENTO MUNICIPAL (INFOM)

DESCRIPCION	APROBADO	VIGENTE	DEVENGADO	PORCENTAJE DE EJECUCION
1. RECURSOS	435,959,582.00	493,346,481.00	175,380,455.05	35.55
1.1. Ingresos Corrientes	141,777,168.00	141,777,168.00	74,138,465.32	52.29
1.1.3. Ingresos No Tributarios	300,400.00	300,400.00	369.14	0.12
1.1.3.5. Otros No Tributarios	300,400.00	300,400.00	369.14	0.12
1.1.4. VENTA DE BIENES Y SERVICIOS DE LA ADMINISTRACIÓN PÚBLICA	1,971,840.00	1,971,840.00	1,179,823.83	59.83
1.1.4.2. Sobre diversos servicios	785,500.00	785,500.00	840,464.34	107.00
1.1.4.9. Sobre otros servicios	1,186,340.00	1,186,340.00	339,359.49	28.61
1.1.6. Renta de la Propiedad	53,283,575.00	53,283,575.00	31,886,581.35	59.84
1.1.6.1. Intereses	53,283,575.00	53,283,575.00	31,886,581.35	59.84
1.1.6.1.1. Intereses por préstamos internos	22,678,105.00	22,678,105.00	21,438,334.18	94.53
1.1.6.1.3. INTERESES POR DEPÓSITOS	2,930,317.00	2,930,317.00	1,521,909.51	51.94
1.1.6.1.4. INTERESES POR TÍTULOS Y VALORES	27,675,153.00	27,675,153.00	8,926,337.66	32.25
1.1.7. Transferencias Corrientes	86,221,353.00	86,221,353.00	41,071,691.00	47.64
1.1.7.2. DEL SECTOR PÚBLICO	86,221,353.00	86,221,353.00	41,071,691.00	47.64
1.1.7.2.1. De la Administración Central	86,221,353.00	86,221,353.00	41,071,691.00	47.64
1.2. Recursos de Capital	150,623,238.00	150,623,238.00	101,241,989.73	67.22
1.2.1. Transferencias de capital	34,523,647.00	34,523,647.00	14,051,996.00	40.70
1.2.1.2. DEL SECTOR PÚBLICO	34,523,647.00	34,523,647.00	14,051,996.00	40.70
1.2.1.2.1. De la Administración Central	34,523,647.00	34,523,647.00	14,051,996.00	40.70
1.2.3. DISMINUCIÓN DE LA INVERSIÓN FINANCIERA	116,099,591.00	116,099,591.00	87,189,993.73	75.10
1.2.3.3. Recuperación de Préstamos de Largo Plazo	116,099,591.00	116,099,591.00	87,189,993.73	75.10
1.2.3.3.2. Del Sector Público	116,099,591.00	116,099,591.00	87,189,993.73	75.10
1.2.3.3.2.5. De municipalidades	116,099,591.00	116,099,591.00	87,189,993.73	75.10
1.3. Fuentes Financieras	143,559,176.00	200,946,075.00	0.00	0.00
1.3.1. DISMINUCIÓN DE LA INVERSIÓN FINANCIERA	143,559,176.00	200,946,075.00	0.00	0.00
1.3.1.5. DISMINUCIÓN DE OTROS ACTIVOS FINANCIEROS	143,559,176.00	200,946,075.00	0.00	0.00
1.3.1.5.1. DISMINUCIÓN DE DISPONIBILIDADES	143,559,176.00	200,946,075.00	0.00	0.00
1.3.1.5.1.1. DISMINUCIÓN DE DISPONIBILIDADES	143,559,176.00	200,946,075.00	0.00	0.00

96

Sistema de Contabilidad Integrada Gubernamental
 Informes de Gestion y Rendicion de Cuentas RC05

Resultados Economicos y Financieros
 DEL MES DE ENERO AL MES DE SEPTIEMBRE
 Entidad Institucional Igual a 11200054
 Expresado en Quetzales

PAGINA : 2 DE 3
 FECHA : 12/10/2021
 HORA : 10:45.42
 REPORTE: R00820875.rpt

EJERCICIO: 2021

ENTIDAD: 1120-0054-000 INSTITUTO DE FOMENTO MUNICIPAL (INFOM)

DESCRIPCION	APROBADO	VIGENTE	DEVENGADO	PORCENTAJE DE EJECUCION
2. GASTOS	435,959,582.00	493,346,481.00	295,741,873.15	59.95
2.1. Gastos Corrientes	151,218,635.00	129,700,634.00	63,789,090.67	49.18
2.1.1. Gastos de Consumo	149,993,328.00	127,738,500.00	62,635,972.02	49.03
2.1.1.1. Remuneraciones	79,731,571.00	81,163,930.00	49,488,831.86	60.97
2.1.1.1.1. Sueldos y salarios	59,685,486.00	60,997,147.00	38,704,215.93	63.45
2.1.1.1.2. Aportes patronales	4,798,501.00	4,606,768.00	2,820,643.43	61.23
2.1.1.1.3. DIETAS Y GASTOS DE REPRESENTACIÓN	1,680,000.00	1,880,000.00	1,382,820.28	73.55
2.1.1.1.4. Otras prestaciones relacionadas con salarios	13,567,584.00	13,680,015.00	6,581,152.22	48.11
2.1.1.2. Bienes y servicios	70,105,410.00	46,468,573.00	13,121,403.78	28.24
2.1.1.2.1. Servicios no personales	65,553,443.00	41,698,960.00	11,412,579.76	27.37
2.1.1.2.2. Materiales y suministros	4,551,967.00	4,769,613.00	1,708,824.02	35.83
2.1.1.3. Impuestos Indirectos	156,347.00	105,997.00	25,736.38	24.28
2.1.3. Rentas de la Propiedad	37,408.00	56,935.00	2,227.68	3.91
2.1.3.3. Derechos sobre Bienes Intangibles	37,408.00	56,935.00	2,227.68	3.91
2.1.7. Transferencias Corrientes	1,187,899.00	1,905,199.00	1,150,890.97	60.41
2.1.7.1. Al Sector Privado	98,000.00	173,000.00	131,673.68	76.11
2.1.7.1.1. Directas a personas	48,000.00	123,000.00	81,673.68	66.40
2.1.7.1.2. A entidades sin fines de lucro	50,000.00	50,000.00	50,000.00	100.00
2.1.7.2. AL SECTOR PÚBLICO	1,089,899.00	1,732,199.00	1,019,217.29	58.84
2.1.7.2.1. Al Sector Publico No Empresarial	1,089,899.00	1,732,199.00	1,019,217.29	58.84
2.1.7.2.1.6. CUOTA SOSTENIMIENTO A CONTRALORÍA DE CUEN	1,089,899.00	1,732,199.00	1,019,217.29	58.84
2.2. Gastos de Capital	34,740,947.00	113,645,847.00	69,575,434.02	61.22
2.2.1. INVERSIÓN REAL DIRECTA	34,740,947.00	113,645,847.00	69,575,434.02	61.22
2.2.1.1. FORMACIÓN BRUTA DE CAPITAL FIJO	34,740,947.00	113,645,847.00	69,575,434.02	61.22
2.2.1.1.3. Maquinaria, equipo y otros bienes muebles	24,440,947.00	1,770,156.00	163,821.93	9.25
2.2.1.1.4. CONSTRUCCIONES DE BIENES NACIONALES DE USO COI	10,300,000.00	106,967,282.00	69,256,926.03	64.75
2.2.1.1.6. PRODUCCIÓN PROPIA	0.00	4,908,409.00	154,686.06	3.15
2.2.1.1.6.1. Remuneraciones	0.00	499,941.00	151,263.98	30.26
2.2.1.1.6.1.1. Sueldos y salarios	0.00	354,400.00	137,731.98	38.86

Sistema de Contabilidad Integrada Gubernamental
 Informes de Gestión y Rendición de Cuentas · RC05


Resultados Economicos y Financieros
 DEL MES DE ENERO AL MES DE SEPTIEMBRE
 Entidad Institucional Igual a 11200054
 Expresado en Quetzales

PAGINA : 3 DE 3
 FECHA : 12/10/2021
 HORA : 10:45.42
 REPORTE: R00820875.rpt

EJERCICIO: 2021

ENTIDAD:	DESCRIPCION	APROBADO	VIGENTE	DEVENGADO	PORCENTAJE DE EJECUCION
1120-0054-000 INSTITUTO DE FOMENTO MUNICIPAL (INFOM)					
	2.2.1.1.6.1.2. Aportes patronales	0.00	34,798.00	13,532.00	38.89
	2.2.1.1.6.1.4. OTRAS PRESTACIONES RELACIONADAS CON SA	0.00	110,743.00	0.00	0.00
	2.2.1.1.6.2. Bienes y servicios	0.00	4,408,468.00	3,422.08	0.08
	2.2.1.1.6.2.1. Servicios no personales	0.00	2,755.00	0.00	0.00
	2.2.1.1.6.2.2. Materiales y suministros	0.00	4,405,713.00	3,422.08	0.08
	2.3. Aplicaciones Financieras	250,000,000.00	250,000,000.00	162,377,348.46	64.95
	2.3.1. INVERSIÓN FINANCIERA	250,000,000.00	250,000,000.00	162,377,348.46	64.95
	2.3.1.4. Concesión de Préstamos a Largo Plazo	250,000,000.00	250,000,000.00	162,377,348.46	64.95
	2.3.1.4.2. AL SECTOR PÚBLICO	250,000,000.00	250,000,000.00	162,377,348.46	64.95
	2.3.1.4.2.6. A municipalidades	250,000,000.00	250,000,000.00	162,377,348.46	64.95
Unidad Ejecutora:	000				
	Balance en Cuenta Corriente:	-9,441,467.00	12,076,534.00	10,349,374.65	85.70
	Balance Presupuestal:	106,440,824.00	49,053,925.00	42,015,930.36	85.65

Firma y Sello
 Funcionario Responsable de la
 Unidad de Administración Financiera



COMPARACIÓN DE LA EJECUCIÓN FINANCIERA Y FISICA

Sistema de Contabilidad Integrada Gubernamental
 Informes de Gestion y Rendicion de Cuenta GRC03
 Comparacion de Ejecucion Financiera y Fisica

PAGINA 1 DE 6
 FECHA 12/10/2021
 HORA 10:47.03
 REPORTE: R00820869.rpt

ENTIDAD Igual a 11200054

Expresado en Quetzales

EJERCICIO: 2021

DEL MES ENERO AL MES DE SEPTIEMBRE

CORTE: ENTIDAD

PG	SP	PY	AC	OB	DESCRIPCION	SNIP	UNIDAD DE MEDIDA	METAS FÍSICAS				PRESUPUESTO FINANCIERO				
								INICIAL	VIGENTE	EJEC	% EJEC	INICIAL	VIGENTE	EJEC	% EJEC	
Entidad : 11200054-000-00 INSTITUTO DE FOMENTO MUNICIPAL (INFOM)																
11					ASISTENCIA CREDITICIA A LAS MUNICIPALIDADES								1,342,371.00	1,692,371.00	801,867.14	47.38
	001	000			DIRECCIÓN Y COORDINACIÓN											
		1			Dirección y coordinación	0	DOCUMENTO	12	12	10	83.33					
		2			Dirección y coordinación	0	DOCUMENTO	12	12	10	83.33					
	002	000			ASISTENCIA CREDITICIA PARA DESARROLLO URBANO Y RURAL								250,000,000.00	250,000,000.00	162,377,348.46	64.95
		1			Asistencia crediticia a Municipalidades	0	PRÉSTAMO	60	60	38	63.33					
		2			Préstamos aprobados por la Gerencia del Instituto para beneficio de Municipalidades	0	PRÉSTAMO	25	25	9	36.00					
		3			Préstamos aprobados por Junta Directiva para beneficio de Municipalidades	0	PRÉSTAMO	35	35	29	82.86					
	Total	11			ASISTENCIA CREDITICIA A LAS MUNICIPALIDADES								251,342,371.00	251,692,371.00	163,179,215.60	64.83
12					ASISTENCIA Y SERVICIOS TÉCNICOS MUNICIPALES								740,623.00	740,623.00	393,929.71	53.19
	001	000			DIRECCIÓN Y COORDINACIÓN											
		1			Dirección y coordinación	0	DOCUMENTO	12	12	9	75.00					
		2			Dirección y coordinación	0	DOCUMENTO	12	12	9	75.00					
	002	000			FORMULACIÓN DE PROYECTOS								2,759,031.00	2,531,137.00	1,368,344.67	54.06
		1			Informes de asistencia técnica de formulación de proyectos a Municipalidades	0	DOCUMENTO	63	63	53	84.13					
		2			Informes de asistencia técnica en formulación de proyectos a Entidades	0	DOCUMENTO	5	5	5	100.00					
		3			Informes de asistencia técnica en revisión de proyectos a Entidades	0	DOCUMENTO	26	26	20	76.92					
		4			Informes de asistencia técnica en asesoría de proyectos a Entidades	0	DOCUMENTO	16	16	16	100.00					
		5			Informes de asistencia técnica en levantamientos topográficos de proyectos a Entidades	0	DOCUMENTO	16	16	12	75.00					
	003	000			SERVICIOS DE MANTENIMIENTO DE SISTEMAS DE AGUA POTABLE								1,363,406.00	1,308,446.00	767,758.37	58.68
		1			Asesoría y asistencia técnica en el mantenimiento de sistemas de agua potable a Municipalidades	0	EVENTO	99	99	38	38.38					
		2			Asistencia técnica en el mantenimiento de sistemas de agua potable a Municipalidades	0	EVENTO	88	88	38	43.18					
		3			Asesoría en el mantenimiento de sistemas de agua potable a Municipalidades	0	EVENTO	11	11	0	0.00					
	004	000			SERVICIOS DE LABORATORIO DE AGUA								1,458,100.00	1,180,426.00	566,905.43	48.03
		1			Análisis de laboratorio de agua a Entidades, personas jurídicas e individuales	0	ANÁLISIS DE LABORATORIO	3,200	5,100	3,701	72.57					
		2			Análisis microbiológicos de muestras de agua potable a Entidades, personas jurídicas e individuales	0	ANÁLISIS DE LABORATORIO	2,300	3,300	2,422	73.39					
		3			Análisis microbiológicos de muestras de aguas residuales a Entidades, personas jurídicas e individuales	0	ANÁLISIS DE LABORATORIO	100	175	129	73.71					

80

Sistema de Contabilidad Integrada Gubernamental
 Informes de Gestion y Rendicion de Cuentas - IGRC03
 Comparacion de Ejecucion Financiera sica

PAGINA 2 DE 6
 FECHA 12/10/2021
 HORA 10:47.03
 REPORTE: R00820869.rpt

ENTIDAD Igual a 11200054

Expresado en Quetzales

EJERCICIO: 2021

DEL MES ENERO AL MES DE SEPTIEMBRE

CORTE: ENTIDAD

PG	SP	PY	AC	OB	DESCRIPCION	SNIP	UNIDAD DE MEDIDA	METAS FÍSICAS				PRESUPUESTO FINANCIERO				
								INICIAL	VIGENTE	EJEC	% EJEC	INICIAL	VIGENTE	EJEC	% EJEC	
					4	Análisis fisicoquímicos de muestras de agua potable a Entidades, personas jurídicas e individuales	0	ANÁLISIS DE LABORATORIO	700	1,450	1,023	70.55				
					5	Análisis fisicoquímicos de muestras de agua residuales a Entidades, personas jurídicas e individuales	0	ANÁLISIS DE LABORATORIO	100	175	127	72.57				
					Total 12	ASISTENCIA Y SERVICIOS TÉCNICOS MUNICIPALES							<u>6,321,160.00</u>	<u>5,760,632.00</u>	<u>3,096,938.18</u>	<u>53.76</u>
13					FORTALECIMIENTO MUNICIPAL											
					001	000	DIRECCIÓN Y COORDINACIÓN						430,230.00	382,106.00	150,517.26	39.39
					1		Dirección y coordinación	0	DOCUMENTO	12	12	9	75.00			
					2		Dirección y coordinación	0	DOCUMENTO	12	12	9	75.00			
					002	000	CAPACITACIÓN MUNICIPAL						1,504,115.00	960,855.00	361,075.02	37.58
					1		Capacitación en gestión municipal a autoridades, funcionarios y empleados municipales	0	EVENTO	100	100	92	92.00			
					2		Capacitación en legislación municipal a autoridades, funcionarios y empleados	0	EVENTO	40	40	39	97.50			
					3		Capacitación en carrera administrativa municipal a autoridades, funcionarios y empleados	0	EVENTO	60	60	53	88.33			
					003	000	GESTIÓN SOCIAL						912,763.00	861,499.00	504,378.72	58.55
					1		Capacitación en gestión social a empleados municipales y sociedad civil urbana organizada	0	EVENTO	100	100	96	96.00			
					2		Capacitación en educación sanitaria y ambiental a empleados municipales y sociedad civil urbana organizada	0	EVENTO	90	90	87	96.67			
					4		Capacitación en organización y participación ciudadana con enfoque de género a empleados municipales y sociedad civil urbana organizada	0	EVENTO	10	10	9	90.00			
					004	000	ASESORÍA ADMINISTRATIVA Y FINANCIERA						1,800,404.00	1,402,089.00	503,853.13	35.94
					1		Capacitación en temas de administración, finanzas y en elaboración de instrumentos, dirigida a autoridades, funcionarios y empleados municipales	0	EVENTO	80	80	59	73.75			
					2		Asesoría en administración y finanzas para autoridades, funcionarios y empleados municipales	0	EVENTO	70	70	49	70.00			
					3		Capacitación en administración y finanzas para autoridades, funcionarios y empleados municipales	0	EVENTO	10	10	10	100.00			
					4		Instrumentos administrativos y financieros para autoridades, funcionarios y empleados municipales	0	DOCUMENTO	40	40	32	80.00			
					Total 13	FORTALECIMIENTO MUNICIPAL							<u>4,647,512.00</u>	<u>3,606,549.00</u>	<u>1,519,824.13</u>	<u>42.14</u>
14					PREVENCIÓN DE LA DESNUTRICIÓN CRÓNICA											
					001	000	DIRECCIÓN Y COORDINACIÓN						109,139,972.00	50,685,422.00	22,350,385.65	44.10
					1		Dirección y coordinación	0	DOCUMENTO	139	139	105	75.54			
					2		Dirección y coordinación	0	DOCUMENTO	139	139	105	75.54			
					002	000	SUPERVISIÓN Y ASESORÍA TÉCNICA						3,468,028.00	16,650,786.00	4,733,068.09	28.43

Sistema de Contabilidad Integrada Gubernamental
Informes de Gestion y Rendicion de Cuentas - IGRC03
Comparacion de Ejecucion Financiera sica

PAGINA 3 DE 6
 FECHA 12/10/2021
 HORA 10:47.03
 REPORTE: R00820869.rpt

ENTIDAD Igual a 11200054

Expresado en Quetzales

EJERCICIO: 2021

DEL MES ENERO AL MES DE SEPTIEMBRE

CORTE: ENTIDAD

PG	SP	PY	AC	OB	DESCRIPCION	SNIP	UNIDAD DE MEDIDA	METAS FÍSICAS				PRESUPUESTO FINANCIERO				
								INICIAL	VIGENTE	EJEC	% EJEC	INICIAL	VIGENTE	EJEC	% EJEC	
					1		0	DOCUMENTO	102	102	87	85.29				
					6		0	DOCUMENTO	98	98	83	84.69				
					7		0	DOCUMENTO	4	4	4	100.00				
				005	000			DESARROLLO COMUNITARIO					618,000.00	1,618,000.00	900,000.00	55.62
					1		0	DOCUMENTO	39	39	30	76.92				
					4		0	DOCUMENTO	39	39	30	76.92				
				001				INFRAESTRUCTURA DE AGUA Y SANEAMIENTO					5,944,584.00	60,095,000.00	46,123,624.30	76.75
				000	001			CONSTRUCCIÓN DE ALCANTARILLADOS					5,944,584.00	60,095,000.00	46,123,624.30	76.75
					53,67		153671	METRO	12,184	3,765	3,730	99.08				
					53,67		153676	METRO	1,809	392	26	6.59				
					53,75		153750	METRO	694	1,446	312	21.58				
					53,75		153759	METRO	1,604	2,003	492	24.54				
					89,03		189031	METRO	285	211	209	99.02				
					89,14		189147	METRO	6,347	2,835	662	23.36				
				000	002			CONSTRUCCIÓN DE ACUEDUCTOS					4,355,416.00	51,720,327.00	23,287,987.79	45.03
					94,956		94956	METRO	4,102	154,649	0	0.00				
					94,965		94965	METRO	86	830	0	0.00				
					94,992		94992	METRO	11,148	165,396	0	0.00				

82

Sistema de Contabilidad Integrada Gubernamental
 Informes de Gestion y Rendicion de Cuenta GRC03
 Comparacion de Ejecucion Financiera Fisica

PAGINA 4 DE 6
 FECHA 12/10/2021
 HORA 10:47.03
 REPORTE: R00820869.rpt

ENTIDAD Igual a 11200054

Expresado en Quetzales

EJERCICIO: 2021

DEL MES ENERO AL MES DE SEPTIEMBRE

CORTE: ENTIDAD

PG	SP	PY	AC	OB	DESCRIPCION	SNIP	UNIDAD DE MEDIDA	METAS FÍSICAS				PRESUPUESTO FINANCIERO			
								INICIAL	VIGENTE	EJEC	% EJEC	INICIAL	VIGENTE	EJEC	% EJEC
					53,650	MEJORAMIENTO SISTEMA DE AGUA POTABLE CABECERA MUNICIPAL DE SAN PEDRO SACATEPÉQUEZ, SAN MARCOS	METRO	37,912	17,851	6,419	35.96				
					53,74	MEJORAMIENTO SISTEMA DE AGUA POTABLE CABECERA MUNICIPAL DE SAN PABLO, SAN MARCOS.	METRO	2,678	8,437	1,202	14.25				
					88,890	MEJORAMIENTO SISTEMA DE AGUA POTABLE CABECERA MUNICIPAL DE SAN JOSE EL RODEO, SAN MARCOS	METRO	6,246	11,219	3,073	27.39				
					88,900	MEJORAMIENTO SISTEMA DE AGUA POTABLE CABECERA MUNICIPAL DE ESQUIPULAS PALO GORDO, SAN MARCOS	METRO	11,485	4,587	1,397	30.45				
					88,910	MEJORAMIENTO SISTEMA DE AGUA POTABLE CABECERA MUNICIPAL DE SAN CRISTÓBAL CUCHO, SAN MARCOS	METRO	87	3,288	3,139	95.45				
					88,92	MEJORAMIENTO SISTEMA DE AGUA POTABLE CABECERA MUNICIPAL DE SAN MARCOS, SAN MARCOS	METRO	28,926	9,207	2,016	21.89				
					88,920	REPOSICION SISTEMA DE AGUA POTABLE CASERIO CHITOMAX, CUBULCO, BAJA VERAPAZ.	DOCUMENTO	0	1	0	0.00				
					88,920	AMPLIACION SISTEMA DE AGUA POTABLE CASERIO YERBABUENA CHIMALTENANGO CHIMALTENANGO	METRO	0	2,102	2,018	96.00				
					88,920	AMPLIACION SISTEMA DE AGUA POTABLE SECTOR LA CUCHILLA ALDEA NAHUALATE I SAN ANTONIO SUCHITEPEQUEZ SUCHITEPEQUEZ	METRO	0	2,566	2,236	87.12				
					88,920	CONSTRUCCION SISTEMA DE AGUA POTABLE ALDEA PANIMACOC TECPAN GUATEMALA CHIMALTENANGO	METRO	0	1,553	1,123	72.31				
					88,920	CONSTRUCCION SISTEMA DE AGUA POTABLE CANTON SIETE VUELTAS ALDEA SAN PEDRO CUTZAN MUNICIPIO DE CHICACAO DEPARTAMENTO DE SUCHITEPEQUEZ	METRO	0	961	708	73.66				
					88,920	CONSTRUCCION SISTEMA DE AGUA POTABLE ALDEA SAN FRANCISCO MOMONLAC Y ALDEA MOMONLAC MUNICIPIO DE SANTA CRUZ BARILLAS DEPARTAMENTO DE HUEHUETENANGO	METRO	0	5,046	498	9.87				
					88,920	CONSTRUCCION SISTEMA DE AGUA POTABLE ALDEA ESQUIPULAS SEQUE SAN CARLOS SIJA QUETZALTENANGO	METRO	0	5,482	894	16.31				
					88,920	CONSTRUCCION SISTEMA DE AGUA POTABLE CASERIO SAN JUAN ALDEA CUA CUILCO HUEHUETENANGO	METRO	0	2,787	0	0.00				
					88,930	CONSTRUCCION SISTEMA DE AGUA POTABLE ALDEA CUA MUNICIPIO DE CUILCO HUEHUETENANGO	METRO	0	5,675	0	0.00				

88

Sistema de Contabilidad Integrada Gubernamental
 Informes de Gestion y Rendicion de Cuenta - GRC03
 Comparacion de Ejecucion Financiera - sica

PAGINA 5 DE 6
 FECHA 12/10/2021
 HORA 10:47.03
 REPORTE: R00820869.rpt

ENTIDAD Igual a 11200054

Expresado en Quetzales

EJERCICIO: 2021

DEL MES ENERO AL MES DE SEPTIEMBRE

CORTE: ENTIDAD

PG	SP	PY	AC	OB	DESCRIPCION	SNIP	UNIDAD DE MEDIDA	METAS FÍSICAS				PRESUPUESTO FINANCIERO				
								INICIAL	VIGENTE	EJEC	% EJEC	INICIAL	VIGENTE	EJEC	% EJEC	
					88,93	CONSTRUCCION SISTEMA DE AGUA POTABLE ALDEA TUICHUNA MUNICIPIO CONCEPCION TUTUAPA SAN MARCOS	244390	METRO	0	5,640	0	0.00				
					88,93	AMPLIACION SISTEMA DE AGUA POTABLE ALDEA IXQUEBAJ SAN SEBASTIAN COATAN HUEHUETENANGO	185559	METRO	0	9,651	0	0.00				
					88,93	CONSTRUCCION SISTEMA DE AGUA POTABLE BETHEL LAS CRUCES PETEN	131996	METRO	0	2,139	0	0.00				
					88,93	CONSTRUCCION SISTEMA DE AGUA POTABLE ALDEA CHIYUC MUNICIPIO DE SAN CRISTOBAL VERAPAZ DEPARTAMENTO DE ALTA VERAPAZ	139973	METRO	0	153	0	0.00				
					88,93	CONSTRUCCION SISTEMA DE AGUA POTABLE ALDEA GUARITAS MUNICIPIO EL ESTOR DEPARTAMENTO DE IZABAL	223906	METRO	0	3,502	0	0.00				
					88,93	CONSTRUCCION SISTEMA DE AGUA POTABLE SECTOR I ALDEA CHIQUILILA SAN ILDEFONSO IXTAHUACAN HUEHUETENANGO	223847	METRO	0	8,315	0	0.00				
					88,93	AMPLIACION SISTEMA DE AGUA POTABLE CASERIO TEOGAL ALDEA SAN MARTIN CUCHUMATAN TODOS SANTOS CUCHUMATAN HUEHUETENANGO	185797	METRO	0	10,397	0	0.00				
					88,93	AMPLIACION SISTEMA DE AGUA POTABLE ALDEA GODINEZ MUNICIPIO SAN ANDRES SEMETABAJ DEPARTAMENTO DE SOLOLA	203106	METRO	0	2,122	0	0.00				
					88,93	CONSTRUCCION SISTEMA DE AGUA POTABLE SECTOR I ALDEA CHIQUILILA SAN ILDEFONSO IXTAHUACAN HUEHUETENANGO	223847	METRO	0	0	0	0.00				
					88,94	AMPLIACION SISTEMA DE AGUA POTABLE ALDEA GODINEZ MUNICIPIO SAN ANDRES SEMETABAJ DEPARTAMENTO DE SOLOLA	203106	METRO	0	474	0	0.00				
					88,94	AMPLIACION SISTEMA DE AGUA POTABLE CASERIO TEOGAL ALDEA SAN MARTIN CUCHUMATAN TODOS SANTOS CUCHUMATAN HUEHUETENANGO	185797	METRO	0	5,785	0	0.00				
					88,94	CONSTRUCCION SISTEMA DE AGUA POTABLE ALDEA GUARITAS MUNICIPIO EL ESTOR DEPARTAMENTO DE IZABAL	223906	METRO	0	2,048	0	0.00				
					88,94	CONSTRUCCION SISTEMA DE AGUA POTABLE ALDEA CHIYUC MUNICIPIO DE SAN CRISTOBAL VERAPAZ DEPARTAMENTO DE ALTA VERAPAZ	139973	METRO	0	24	0	0.00				
000	003					PERFORACIÓN Y EQUIPAMIENTO DE POZOS MECÁNICOS							0.00	143,364.00	0.00	0.00
					I	CONSTRUCCION Y EQUIPAMIENTO POZO S ALDEA SAN FRANCISCO CHUATUJ - SAN CARLOS SIJA - QUETZALTENANGO	65436	DOCUMENTO	0	1	0	0.00				


88

Sistema de Contabilidad Integrada Gubernamental
 Informes de Gestion y Rendicion de Cuentas IGRC03
 Comparacion de Ejecucion Financiera y Fisica

PAGINA 6 DE 6
 FECHA 12/10/2021
 HORA 10:47.03
 REPORTE: R00820869.rpt

ENTIDAD Igual a 11200054
 Expresado en Quetzales

EJERCICIO: 2021		DEL MES ENERO AL MES DE SEPTIEMBRE				CORTE: ENTIDAD											
PG	SP	PY	AC	OB	DESCRIPCION	SNIP	UNIDAD DE MEDIDA	METAS FÍSICAS				PRESUPUESTO FINANCIERO					
								INICIAL	VIGENTE	EJEC	% EJEC	INICIAL	VIGENTE	EJEC	% EJEC		
				2	CONSTRUCCION Y EQUIPAMIENTO POZO S ALDEA SAN FRANCISCO CHUATUJ - SAN CARLOS SIJA - QUETZALTENANGO	65436	DOCUMENTO	0	1	0	0.00						
Total					14	PREVENCIÓN DE LA DESNUTRICIÓN CRÓNICA							<u>123,526,000.00</u>	<u>180,912,899.00</u>	<u>97,395,065.83</u>	<u>53.84</u>	
16					DESARROLLO RURAL Y LOCAL												
	001				INFRAESTRUCTURA SOCIAL Y PRODUCTIVA								0.00	0.00	0.00	0.00	
	000	001				CONSTRUCCIÓN DE INFRAESTRUCTURA PARA DESARROLLO SOCIAL Y PRODUCTIVO							0.00	0.00	0.00	0.00	
			1		CONSTRUCCION Y EQUIPAMIENTO CONSTRUCCION DE EDIFICIO PARA FORTALECIMIENTO DE PROCESOS PRODUCTIVOS Y DE COMERCIALIZACION HUEHUE AUTENTICO	90570	METRO CUADRADO	0	822	0	0.00						
			2		CONSTRUCCION Y EQUIPAMIENTO CONSTRUCCION DE EDIFICIO PARA FORTALECIMIENTO DE PROCESOS PRODUCTIVOS Y DE COMERCIALIZACION HUEHUE AUTENTICO	90570	METRO CUADRADO	0	203	0	0.00						
Total					16	DESARROLLO RURAL Y LOCAL							<u>0.00</u>	<u>0.00</u>	<u>0.00</u>	<u>0.00</u>	



Firma y Sello
 Funcionario Responsable de la
 Unidad de Administración Financiera

