

Informes de Gestión y Rendición de Cuentas
Ejecución Financiera
Expresado en Quetzales

Entidad: INSTITUTO DE PREVISIÓN MILITAR
 Período: SEPTIEMBRE-DICIEMBRE 2014

Código Informe IGRC01

INFORMACIÓN PRELIMINAR

PRESUPUESTO FINANCIERO

Prg	Spg	Pry	Act	Obr	Rng	Descripción	SOLICITADO	ASIGNADO	MODIFICADO	VIGENTE	EJECUTADO	% EJEC
11												
	00											
		000										
			001									
				00	011	PERSONAL PERMANENTE		10,341,600.00	-	10,341,600.00	3,143,003.22	30.39
					013	COMPLEMENTO POR ANTIGÜEDAD AL PERSONAL PERMANEN		424,200.00	-	424,200.00	123,912.91	29.21
					014	COMPLEMENTO POR CALIDAD PROFESIONAL AL PERSONAL F		180,000.00	-	180,000.00	20,346.77	11.30
					015	COMPLEMENTOS ESPECIFICOS AL PERSONAL PERMANENTE		1,459,200.00	-	1,459,200.00	457,927.42	31.38
					022	PERSONAL POR CONTRATO		220,800.00	-	220,800.00	68,704.44	31.12
					027	COMP. ESPECIFICOS AL PERSONAL TEMPORAL		24,000.00	-	24,000.00	7,532.26	31.38
					029	OTRAS REMUNERACIONES DE PERSONAL TEMPORAL		900,000.00	-	900,000.00	151,857.14	16.87
					051	APORTE PATRONAL AL IGSS		23,560.00	-	23,560.00	7,330.80	31.12
					061	DIETAS		1,315,500.00	-	1,315,500.00	368,250.00	27.99
					063	GASTOS DE REPRESENTACION EN EL INTERIOR		200,000.00	160,000.00	360,000.00	65,000.00	18.06
					071	AGUINALDO		962,300.00	-	962,300.00	285,205.07	29.64
					072	BONIFICACION ANUAL (BONO 14)		962,300.00	-	962,300.00	285,205.07	29.64
					073	BONO VACACIONAL		27,800.00	-	27,800.00	8,483.43	30.52
					111	ENERGIA ELECTRICA		660,000.00	-	660,000.00	91,235.13	13.82
					112	AGUA		100,000.00	35,000.00	135,000.00	47,319.57	35.05
					113	TELEFONIA		416,000.00	-	416,000.00	99,888.83	24.01
					114	CORREOS Y TELEGRAFOS		272,500.00	-	272,500.00	18,645.60	6.84
					115	EXTRACCIÓN DE BASURA Y DESTRUCCIÓN DE DESECHOS SC		9,000.00	1,000.00	10,000.00	2,232.15	22.32
					116	SERVICIOS DE LAVANDERÍA		-	15,000.00	15,000.00	4,253.13	28.35
					121	DIVULGACION E INFORMACION		175,000.00	(12,000.00)	163,000.00	30,647.48	18.80
					122	IMPRESION, ENCUADERNACION Y REPRODUCCION		469,100.00	(11,000.00)	458,100.00	122,933.35	26.84
					131	VIATICOS EN EL EXTERIOR		650,000.00	-	650,000.00	75,415.23	11.60
					133	VIATICOS EN EL INTERIOR		248,200.00	-	248,200.00	21,023.23	8.47
					134	COMPENSACION POR KILOMETRO RECORRIDO		22,000.00	(12,000.00)	10,000.00	3,578.00	35.78
					135	OTROS VIATICOS Y GASTOS CONEXOS		12,400.00	-	12,400.00	-	-
					141	TRANSPORTE DE PERSONAS		165,000.00	-	165,000.00	15,649.82	9.48
					142	FLETES		-	25,000.00	25,000.00	401.79	1.61
					143	ALMACENAJE		-	25,000.00	25,000.00	6,000.00	24.00
					153	ARREND. DE MAQUINAS Y EQUIPOS DE OFICINA		60,000.00	-	60,000.00	10,848.23	18.08
					154	ARREND. DE MAQUINARIA Y EQUIPO DE CONSTR.		5,000.00	-	5,000.00	-	-
					158	DERECHOS DE BIENES INTANGIBLES		-	485,000.00	485,000.00	-	-
					162	MANT. Y REP. DE EQUIPO DE OFICINA		-	5,000.00	5,000.00	200.89	4.02
					165	MANT. Y REP. DE MEDIOS DE TRANSPORTE		350,000.00	-	350,000.00	15,358.49	4.39
					166	MANT. Y REP. DE EQUIPO PARA COMUNICACIONES		-	10,000.00	10,000.00	1,258.93	12.59
					168	MANT. Y REP. DE EQUIPO DE COMPUTO		-	15,000.00	15,000.00	-	-
					169	MANT. Y REP. DE OTRAS MAQUINARIAS Y EQUIPOS		120,000.00	(7,000.00)	113,000.00	5,202.12	4.60
					171	MANT. Y REP. DE EDIFICIOS		1,032,000.00	-	1,032,000.00	638,819.96	61.90
					174	MANT. Y REP. DE INSTALACIONES		275,000.00	-	275,000.00	100,592.85	36.58
					176	MANT. Y REP. DE OTRAS OBRAS E INSTALACIONES		200,000.00	-	200,000.00	-	-
					181	ESTUDIOS, INVEST. Y PROYECTOS DE FACTIBILIDAD		1,173,498.00	-	1,173,498.00	9,821.43	0.84
					183	SERVICIOS JURIDICOS		2,500,000.00	-	2,500,000.00	710,617.48	28.42
					184	SERV. ECONOMICOS, CONTABLES Y DE AUDITORIA		250,000.00	-	250,000.00	-	-
					185	SERVICIOS DE CAPACITACION		633,993.00	24,400.00	658,393.00	100,197.34	15.22
					186	SERV. DE INFORMATICA Y SISTEMAS COMPUT.		575,000.00	29,000.00	604,000.00	152,256.52	25.21

Informes de Gestión y Rendición de Cuentas
Ejecución Financiera
Expresado en Quetzales

Entidad: INSTITUTO DE PREVISIÓN MILITAR
 Período: SEPTIEMBRE-DICIEMBRE 2014

Código Informe IGRC01

INFORMACIÓN PRELIMINAR

PRESUPUESTO FINANCIERO

Prg	Spg	Pry	Act	Obr	Rng	Descripción	SOLICITADO	ASIGNADO	MODIFICADO	VIGENTE	EJECUTADO	% EJEC
188						SERV. DE ING., ARQ. Y SUPERVISION DE OBRAS	150,000.00		-	150,000.00	-	-
189						OTROS ESTUDIOS Y/O SERVICIOS	745,000.00		-	745,000.00	122,887.13	16.49
191						PRIMAS Y GASTOS DE SEGUROS Y FIANZAS	2,000,000.00		-	2,000,000.00	271,132.09	13.56
194						GASTOS BANCARIOS, COMISIONES Y OTROS GASTOS	10,000.00		-	10,000.00	1,103.97	11.04
195						IMPUESTOS, DERECHOS Y TASAS	123,000.00		23,200.00	146,200.00	33,038.77	22.60
196						SERVICIOS DE ATENCION Y PROTOCOLO	500,000.00		-	500,000.00	1,200.00	0.24
197						SERVICIOS DE VIGILANCIA	1,050,000.00		(433,670.00)	616,330.00	-	-
199						OTROS SERVICIOS NO PERSONALES	361,495.00		(25,000.00)	336,495.00	59,127.58	17.57
211						ALIMENTOS PARA PERSONAS	850,293.00		100,000.00	950,293.00	205,759.52	21.65
214						PROD. AGROFOREST., MADERA, CORCHO Y MANUFACT.	25,000.00		20,000.00	45,000.00	3,846.03	8.55
223						PIEDRA, ARCILLA Y ARENA	14,785.00		-	14,785.00	201.00	1.36
224						POMEZ, CAL Y YESO	9,000.00		-	9,000.00	148.73	1.65
232						ACABADOS TEXTILES	72,400.00		(42,700.00)	29,700.00	3,990.18	13.43
233						PRENDAS DE VESTIR	572,307.00		5,000.00	577,307.00	19,332.85	3.35
239						OTROS TEXTILES Y VESTUARIO	5,000.00		(3,000.00)	2,000.00	1,767.86	88.39
241						PAPEL DE ESCRITORIO	191,512.00		-	191,512.00	19,752.15	10.31
242						PAPELES COMERCIALES, CARTONES Y OTROS	27,902.00		-	27,902.00	855.06	3.06
243						PRODUCTOS DE PAPEL O CARTON	182,795.00		-	182,795.00	37,086.68	20.29
244						PRODUCTOS DE ARTES GRAFICAS	66,310.00		-	66,310.00	7,658.47	11.55
245						LIBROS, REVISTAS Y PERIODICOS	41,098.00		-	41,098.00	2,193.75	5.34
247						ESPECIES TIMBRADAS Y VALORES	65,000.00		-	65,000.00	4,241.07	6.52
252						ARTICULOS DE CUERO	9,000.00		(4,000.00)	5,000.00	-	-
253						LLANTAS Y NEUMATICOS	100,000.00		(51,000.00)	49,000.00	11,804.43	24.09
254						ARTICULOS DE CAUCHO	18,799.00		(10,799.00)	8,000.00	4,385.54	54.82
261						ELEMENTOS Y COMPUESTOS QUIMICOS	58,188.00		-	58,188.00	3,081.09	5.30
262						COMBUSTIBLES Y LUBRICANTES	613,599.00		(12,999.00)	600,600.00	9,880.64	1.65
264						INSECTICIDAS, FUMIGANTES Y SIMILARES	19,975.00		6,025.00	26,000.00	2,470.44	9.50
266						PRODUCTOS MEDICINALES Y FARMACEUTICOS	13,907.00		(8,907.00)	5,000.00	1,146.23	22.92
267						TINTES, PINTURAS Y COLORANTES	484,007.00		191,172.00	675,179.00	192,492.80	28.51
268						PRODUCTOS PLASTICOS, NYLON, VINIL Y P.V.C.	317,775.00		(177,416.00)	140,359.00	25,806.55	18.39
269						OTROS PRODUCTOS QUIMICOS Y CONEXOS	8,730.00		-	8,730.00	964.31	11.05
271						PRODUCTOS DE ARCILLA	30,000.00		(20,000.00)	10,000.00	-	-
272						PRODUCTOS DE VIDRIO	66,998.00		18,002.00	85,000.00	14,732.14	17.33
273						PRODUCTOS DE LOZA Y PORCELANA	52,000.00		-	52,000.00	39,210.48	75.40
274						CEMENTO	93,688.00		(55,000.00)	38,688.00	353.57	0.91
275						PROD. DE CEMENTO, POMEZ, ASBESTO Y YESO	187,955.00		(122,955.00)	65,000.00	-	-
281						PRODUCTOS SIDERURGICOS	20,000.00		-	20,000.00	-	-
282						PRODUCTOS METALURGICOS NO FERRICOS	37,820.00		-	37,820.00	-	-
283						PRODUCTOS DE METAL	51,498.00		(9,098.00)	42,400.00	8,860.39	20.90
284						ESTRUCTURAS METALICAS ACABADAS	41,275.00		10,000.00	51,275.00	14,680.00	28.63
285						MATERIALES Y EQUIPOS DIVERSOS	25,000.00		(4,000.00)	21,000.00	8,035.71	38.27
286						HERRAMIENTAS MENORES	54,920.00		(39,920.00)	15,000.00	701.47	4.68
291						UTILES DE OFICINA	256,850.00		-	256,850.00	39,075.29	15.21
292						UTILES DE LIMPIEZA Y PRODUCTOS SANITARIOS	94,592.00		-	94,592.00	17,214.08	18.20
293						UTILES EDUCACIONALES Y CULTURALES	17,500.00		(10,500.00)	7,000.00	2,120.54	30.29
294						UTILES DEPORTIVOS Y RECREATIVOS	51,000.00		(15,000.00)	36,000.00	20,751.77	57.64
296						UTILES DE COCINA Y COMEDOR	49,995.00		(40,000.00)	9,995.00	1,021.07	10.22
297						UTILES, ACCESORIOS Y MATERIALES ELECTRICOS	108,000.00		(27,000.00)	81,000.00	18,451.53	22.78

Informes de Gestión y Rendición de Cuentas
Ejecución Financiera
Expresado en Quetzales

Entidad: INSTITUTO DE PREVISIÓN MILITAR
 Periodo: SEPTIEMBRE-DICIEMBRE 2014

INFORMACIÓN PRELIMINAR

Código Informe IGRC01

PRESUPUESTO FINANCIERO

Prg	Spg	Pry	Act	Obr	Rng	Descripción	SOLICITADO	ASIGNADO	MODIFICADO	VIGENTE	EJECUTADO	% EJEC
					298	ACCESORIOS Y REPUESTOS EN GENERAL		128,515.00	(36,515.00)	92,000.00	15,640.81	17.00
					299	OTROS MATERIALES Y SUMINISTROS		98,320.00	(31,320.00)	67,000.00	23,270.94	34.73
					322	EQUIPO DE OFICINA		314,926.00	764,500.00	1,079,426.00	706,927.43	65.49
					324	EQUIPO EDUCACIONAL, CULTURAL Y RECREATIVO		131,545.00	(20,000.00)	111,545.00	17,024.57	15.26
					325	EQUIPO DE TRANSPORTE		500,000.00	-	500,000.00	431,250.00	86.25
					326	EQUIPO PARA COMUNICACIONES		39,050.00	50,000.00	89,050.00	66,649.12	74.84
					328	EQUIPO DE COMPUTO		739,570.00	(403,365.00)	336,205.00	65,801.78	19.57
					329	OTRAS MAQUINARIAS Y EQUIPOS		131,997.00	423,697.00	555,694.00	23,134.85	4.16
					381	ACTIVOS INTANGIBLES		764,992.00	(764,992.00)	-	-	-
					413	INDEMNIZACIONES AL PERSONAL		2,318,400.00	-	2,318,400.00	6,651.00	0.29
					415	VACACIONES PAGADAS POR RETIRO		1,213,600.00	-	1,213,600.00	10,997.42	0.91
					456	SERVICIOS GUBERNAMENTALES DE FISCALIZACION		679,077.00	-	679,077.00	179,491.80	26.43
					913	SENTENCIAS JUDICIALES		500,000.00	-	500,000.00	68,526.00	13.71
						TOTAL		44,920,911.00	29,840.00	44,950,751.00	10,125,084.76	23.77
	002											
		00			011	PERSONAL PERMANENTE		668,400.00		668,400.00	222,800.00	33.33
					013	COMPLEMENTO POR ANTIGÜEDAD AL PERSONAL PERMANEN		49,200.00		49,200.00	14,000.00	28.46
					014	COMPLEMENTO POR CALIDAD PROFESIONAL AL PERSONAL F		16,125.00		16,125.00	1,500.00	9.30
					015	COMPLEMENTOS ESPECIFICOS AL PERSONAL PERMANENTE		51,000.00		51,000.00	1,000.00	1.96
					071	AGUINALDO		60,800.00		60,800.00	19,941.68	32.80
					072	BONIFICACION ANUAL (BONO 14)		60,800.00		60,800.00	19,941.68	32.80
					073	BONO VACACIONAL		1,600.00		1,600.00	533.32	33.33
					114	CORREOS Y TELEGRAFOS		50,000.00		50,000.00	437.89	0.88
					122	IMPRESION, ENCUADERNACION Y REPRODUCCION		10,000.00		10,000.00	3,669.64	36.70
					153	ARREND. DE MAQUINAS Y EQUIPOS DE OFICINA		46,000.00		46,000.00		
					185	SERVICIOS DE CAPACITACION		4,500.00		4,500.00		
					232	ACABADOS TEXTILES		3,995.00		3,995.00		
					241	PAPEL DE ESCRITORIO		60,069.00		60,069.00	1,758.93	2.93
					243	PRODUCTOS DE PAPEL O CARTON		3,485.00		3,485.00	552.20	15.85
					244	PRODUCTOS DE ARTES GRAFICAS		3,385.00		3,385.00		
					245	LIBROS, REVISTAS Y PERIODICOS		1,950.00		1,950.00		
					267	TINTES, PINTURAS Y COLORANTES		31,986.00		31,986.00		
					268	PRODUCTOS PLASTICOS, NYLON, VINIL Y P.V.C.		1,000.00		1,000.00	35.69	3.57
					291	UTILES DE OFICINA		29,891.00		29,891.00	734.79	2.46
					322	EQUIPO DE OFICINA		36,830.00	(23,430.00)	13,400.00		
					326	EQUIPO PARA COMUNICACIONES			600.00	600.00		
					328	EQUIPO DE COMPUTO		53,010.00	(33,010.00)	20,000.00	5,312.50	26.56
					329	OTRAS MAQUINARIAS Y EQUIPOS			6,000.00	6,000.00		
					411	AYUDA PARA FUNERALES		1,000,000.00		1,000,000.00	179,200.00	17.92
					419	OTRAS TRANSFERENCIAS A PERSONAS INDIVIDUALES		9,990,130.00	1,600,000.00	11,590,130.00	3,673,256.54	31.69
					421	PENSIONES		38,077,289.00		38,077,289.00	12,521,381.51	32.88
					422	JUBILACIONES Y/O RETIROS		85,734,234.00	76,500,000.00	162,234,234.00	54,055,104.39	33.32
					429	OTRAS PRESTACIONES Y PENSIONES		16,000,000.00	23,202,082.00	39,202,082.00	4,215,965.38	10.75
					456	SERVICIOS GUBERNAMENTALES DE FISCALIZACION			234,336.00	234,336.00	234,336.00	100.00
					652	INC. DE INVERSIONES FINAN. TEMPORALES		65,000,000.00		65,000,000.00		
					991	CREDITOS DE RESERVA		8,326,882.00	(7,802,082.00)	524,800.00		
						TOTAL		225,372,561.00	93,684,496.00	319,057,057.00	75,171,462.14	23.56

Informes de Gestión y Rendición de Cuentas
Ejecución Financiera
Expresado en Quetzales

Entidad: INSTITUTO DE PREVISIÓN MILITAR
 Periodo: SEPTIEMBRE-DICIEMBRE 2014

INFORMACIÓN PRELIMINAR

Código Informe IGRC01

PRESUPUESTO FINANCIERO

Prg	Spg	Pry	Act	Obr	Rng	Descripción	SOLICITADO	ASIGNADO	MODIFICADO	VIGENTE	EJECUTADO	% EJEC
		003										
			00		011	PERSONAL PERMANENTE		370,800.00		370,800.00	123,600.00	33.33
					013	COMPLEMENTO POR ANTIGÜEDAD AL PERSONAL PERMANEN		25,800.00		25,800.00	7,800.00	30.23
					014	COMPLEMENTO POR CALIDAD PROFESIONAL AL PERSONAL F		18,000.00		18,000.00	1,500.00	8.33
					015	COMPLEMENTOS ESPECIFICOS AL PERSONAL PERMANENTE		36,000.00		36,000.00	12,000.00	33.33
					071	AGUINALDO		34,550.00		34,550.00	11,075.00	32.05
					072	BONIFICACION ANUAL (BONO 14)		34,550.00		34,550.00	11,075.00	32.05
					073	BONO VACACIONAL		800.00		800.00	266.68	33.34
					111	ENERGIA ELECTRICA		20,000.00		20,000.00		
					114	CORREOS Y TELEGRAFOS			20,000.00	20,000.00	1,851.35	9.26
					121	DIVULGACION E INFORMACION		15,000.00		15,000.00		
					122	IMPRESION, ENCUADERNACION Y REPRODUCCION		17,000.00		17,000.00	5,355.86	31.51
					131	VIATICOS EN EL EXTERIOR		15,000.00		15,000.00		
					133	VIATICOS EN EL INTERIOR		57,600.00		57,600.00	7,279.00	12.64
					141	TRANSPORTE DE PERSONAS		55,000.00		55,000.00	10,398.57	18.91
					185	SERVICIOS DE CAPACITACION		70,000.00		70,000.00	15,750.00	22.50
					187	SERVICIOS POR ACTUACIONES ARTISTICAS Y DEPORTIVAS		25,000.00		25,000.00		
					196	SERVICIOS DE ATENCION Y PROTOCOLO		60,000.00		60,000.00		
					199	OTROS SERVICIOS NO PERSONALES		10,000.00		10,000.00	10,000.00	100.00
					211	ALIMENTOS PARA PERSONAS		250,000.00		250,000.00	105,643.93	42.26
					232	ACABADOS TEXTILES		7,000.00		7,000.00		
					233	PRENDAS DE VESTIR		10,000.00		10,000.00		
					241	PAPEL DE ESCRITORIO		5,996.00		5,996.00	41.07	0.68
					243	PRODUCTOS DE PAPEL O CARTON		10,004.00		10,004.00	89.42	0.89
					244	PRODUCTOS DE ARTES GRAFICAS		1,999.00		1,999.00		
					245	LIBROS, REVISTAS Y PERIODICOS		24,949.00		24,949.00	943.32	3.78
					262	COMBUSTIBLES Y LUBRICANTES		39,894.00		39,894.00		
					267	TINTES, PINTURAS Y COLORANTES		5,998.00		5,998.00		
					291	UTILES DE OFICINA		2,983.00		2,983.00	211.84	7.10
					292	UTILES DE LIMPIEZA Y PRODUCTOS SANITARIOS		33,490.00		33,490.00		
					293	UTILES EDUCACIONALES Y CULTURALES		1,992.00		1,992.00		
					294	UTILES DEPORTIVOS Y RECREATIVOS		5,000.00		5,000.00		
					296	UTILES DE COCINA Y COMEDOR		4,545.00		4,545.00		
					297	UTILES, ACCESORIOS Y MATERIALES ELECTRICOS		5,000.00		5,000.00		
					299	OTROS MATERIALES Y SUMINISTROS		13,900.00		13,900.00		
					322	EQUIPO DE OFICINA		4,985.00		4,985.00		
					326	EQUIPO PARA COMUNICACIONES		4,850.00		4,850.00		
					328	EQUIPO DE COMPUTO		39,625.00		39,625.00		
						TOTAL		1,337,310.00	20,000.00	1,357,310.00	324,881.04	23.94
						TOTAL GENERAL		271,630,782.00	93,734,336.00	365,365,118.00	85,621,427.94	23.43

Recursos de proyectos comprometidos en el ejercicio fiscal vigente y en futuros ejercicios fiscales

Prg	Spg	Pry	Act	Obr	SNIP	Descripción	2014	2015	2016
-----	-----	-----	-----	-----	------	-------------	------	------	------

**Informes de Gestión y Rendición de Cuentas
Ejecución Financiera
Expresado en Quetzales**

Entidad: INSTITUTO DE PREVISIÓN MILITAR
Período: SEPTIEMBRE-DICIEMBRE 2014

INFORMACIÓN PRELIMINAR


Código Informe

IGRC01

PRESUPUESTO FINANCIERO

Prg	Spg	Pry	Act	Obr	Rng	Descripción	SOLICITADO	ASIGNADO	MODIFICADO	VIGENTE	EJECUTADO	% EJEC
TOTAL												
A la presente fecha este Instituto no tiene presupuesto comprometido para ejecutar proyectos, en los años 2014,2015 y 2016.												

NOTA: Esta información no incluye el detalle del presupuesto solicitado, debido a que esta información no se puede generar en SIGES-SICOIN con los perfiles de los usuarios de este Instituto.


 Lidia Lorena Arévalo Ch.
 Jefe
 Unidad de Administración Financiera
 Instituto de Previsión Militar
Firma y Sello
 Funcionario Responsable de la
 Unidad de Administración Financiera

Informes de Gestión y Rendición de Cuentas
Ejecución Física
Expresado en Quetzales

Entidad: INSTITUTO DE PREVISION MILITAR
 Ejercicio: 2014
 Periodo: SEPTIEMBRE-DICIEMBRE

Código Informe IGRC02

Resultado	Prg	Spq	Pry	Act	Obr	Producto / Subproducto	Descripción	Unidad de Medida del Producto / Subproducto	Ubg	Presupuesto Fisico			Número de Beneficiarios	Unidad de Medida de los Beneficiarios
										Inicial	Vigente	Ejecutado		
	11	00												
			000	001	00	1	SERVICIOS DE DIRECCIÓN Y COORDINACIÓN Servicios de dirección y coordinación	Documentos	0101	44,920,911.00	44,950,751.00	10,125,084.76	1	Documento
Mantener el cumplimiento del pago de las prestaciones y de la atención de la seguridad social integral a los 6,801 Afiliados y Beneficiarios del Instituto de Previsión Militar a nivel nacional del 2014 al 2016				002	00	1	OTORGAMIENTO DE PRESTACIONES Afiliados y beneficiarios con otorgamiento de prestaciones	Personas	0101	225,372,561.00	319,057,057.00	75,171,462.14	6300	Persona
				003	00	1	BIENESTAR SOCIAL Afiliados y beneficiarios con atención integral en seguridad social	Personas	0101	1,337,310.00	1,357,310.00	324,881.04	1361	Persona

Información Institucional

Indicadores de Gestión

Política vinculada al indicador: NO APLICA

Nombre del Indicador	Línea Base		Porcentaje de Avance Acumulado
	Año	Nivel del Indicador	
Otorgamiento de Prestaciones Personas Beneficiadas y Atendidas	2013	100%	98.0%
	2014	100%	70.0%

Mecanismos de Cumplimiento de Metas

La Unidad de Planificación solicitó a la Dependencia responsable la información referente al avance de la meta relacionada con el otorgamiento de prestaciones
 El Departamento de Prestaciones envía a la Unidad de Planificación el avance de la meta respecto a sus base de datos de otorgamiento de prestaciones.
 La Unidad de Planificación solicitó a la Dependencia responsable la información referente al avance de la meta relacionada con personas beneficiadas y atendidas
 El Departamento de Bienestar Social envía a la Unidad de Planificación el avance de la meta respecto a sus personas beneficiadas y atendidas.

Documento de Respaldo	Fecha
Oficio No. UPm-147-2014	27/08/2014
Oficio No. PI-565-2014	29/08/2014
Oficio No. UPm-148-2014	27/08/2014
Oficio No. BSm-595-2014	28/08/2014

Medidas de Transparencia y Calidad del Gasto Implementadas

El Informe Cuatrimestral de Avance de metas e indicadores de desempeño y calidad del gasto público

Documento de Respaldo	Fecha
Oficio No. UPm-150-2014	02/09/2014

INFORMACIÓN PRELIMINAR


 UNIDAD DE PLANIFICACIÓN
 GUATEMALA, C.A.


 Licda. Ligia Lorena Alvarado
 Jefe
 Unidad de Administración Financiera

Informes de Gestión y Rendición de Cuentas
Ejecucion Financiera de los Recursos por Rubro de Ingreso
Expresado en Quetzales

Entidad : INSTITUTO DE PREVISION MILITAR
 Ejercicio : 2014
 Periodo: SEPTIEMBRE-DICIEMBRE

Código Informe IGRC03

INFORMACIÓN PRELIMINAR

Rubro					Aprobado	Modificado	Vigente	Devengado	% de Devengado
Fuente	Clase	Sección	Grupo	Descripción del Recurso					
11				INGRESOS CORRIENTES					
	16000			TRANSFERENCIAS CORRIENTES					
		16200		DEL SECTOR PUBLICO					
			16210	DE LA ADMINISTRACIÓN CENTRAL	88,802,082.00		88,802,082.00	20,000,000.38	22.5
	17000			TRANSFERENCIAS DE CAPITAL					
		17200		DEL SECTOR PUBLICO					
			17210	DE LA ADMINISTRACIÓN CENTRAL	65,000,000.00		65,000,000.00	20,000,000.00	30.8
				TOTAL 11 INGRESOS CORRIENTES	153,802,082.00		153,802,082.00	40,000,000.38	
31				INGRESOS PROPIOS					
	11000			INGRESOS NO TRIBUTARIOS					
		11400		ARRENDAMIENTO DE EDIFICIOS,					
			11410	DE EDIFICIOS Y VIVIENDAS	10,069,000.00		10,069,000.00	3,724,120.10	37.0
		11900		OTROS INGRESOS NO TRIBUTARIOS					
			11990	OTROS INGRESOS NO TRIBUTARIOS	729,500.00		729,500.00	195,282.88	26.8
	12000			CONTRIBUCIONES A LA SEGURIDAD Y					
				PREVISION SOCIAL					
			12100	APORTES PARA PREVISION SOCIAL					
			12110	CONTRIBUCIONES DE LOS	37,407,700.00		37,407,700.00	11,254,330.47	30.1
				TRABAJADORES AL REGIMEN DE					
				CLASES PASIVAS					
	13000			VTA. DE BIENES Y SERV. DE LA ADM.					
				PUBLICA					
			13200	VENTA DE SERVICIOS					
			13290	OTROS SERVICIOS	151,500.00		151,500.00	11.57	0.0
	14000			INGRESOS DE OPERACION					
			14100	VENTA DE BIENES					
			14190	VENTA DE OTROS BIENES				40,155.00	
	15000			RENTAS DE LA PROPIEDAD					
			15100	INTERESES					
			15110	POR PRESTAMOS INTERNOS	33,474,000.00		33,474,000.00	10,989,748.93	32.8
			15131	POR DEPOSITOS INTERNOS	22,105,500.00		22,105,500.00	8,731,134.93	39.5
			15141	POR TITULOS Y VALORES INTERNOS	7,108,000.00		7,108,000.00	2,132,890.42	30.0
			15200						
			15214	DEL SECTOR PRIVADO	6,177,500.00		6,177,500.00	4,380,023.92	70.9
				TOTAL 31 INGRESOS PROPIOS	117,222,700.00		117,222,700.00	41,447,698.22	


Informes de Gestión y Rendición de Cuentas
Ejecucion Financiera de los Recursos por Rubro de Ingreso
Expresado en Quetzales

Entidad : INSTITUTO DE PREVISIÓN MILITAR
 Ejercicio : 2014
 Período: SEPTIEMBRE-DICIEMBRE

Código Informe IGRC03

INFORMACIÓN PRELIMINAR

Rubro					Aprobado	Modificado	Vigente	Devengado	% de Devengado
Fuente	Clase	Sección	Grupo	Descripción del Recurso					
32				DISMINUCION DE CAJA Y BANCOS DE INGRESOS PROPIOS					
	23000			DISMINUCION DE OTROS ACTIVOS FINANCIEROS					
		23100		DISMINUCION DE DISPONIBILIDADES					
			23110	DISMINUCION DE CAJA Y BANCOS		93,734,336.00	93,734,336.00		
				TOTAL 32 DISMINUCION DE CAJA Y BANCOS DE INGRESOS PROPIOS		93,734,336.00	93,734,336.00		
33				VENTA DE ACTIVOS PROPIOS					
	18000			RECURSOS PROPIOS DE CAPITAL					
		18100		VENTA Y/O DESINCORPORACION DE ACTIVOS FIJOS					
			18110	EDIFICIOS E INSTALACIONES					
	22000			RECUPERACION DE PRESTAMOS DE LARGO PLAZO					
		22100		DEL SECTOR PRIVADO					
			22110	DEL SECTOR PRIVADO	206,000.00		206,000.00	85,667.97	41.6
				TOTAL 33 VENTA DE ACTIVOS PROPIOS	206,000.00		206,000.00	85,667.97	
71				DONACIONES INTERNAS					
	16000			TRANSFERENCIAS CORRIENTES					
		16100		DEL SECTOR PRIVADO					
			16130	DE EMPRESAS PRIVADAS	400,000.00		400,000.00		
				TOTAL 71 DONACIONES INTERNAS	400,000.00		400,000.00		
TOTAL GENERAL					271,630,782.00	93,734,336.00	365,365,118.00	81,533,366.57	


 Licda. Ligia Lorena Arevalo Cna
 Jefe
 Funcionario Responsable de la
 Unidad de Administración Financiera

Informes de Gestión y Rendición de Cuentas
Resultados Economicos y Financieros
Expresados en Quetzales

Entidad: INSTITUTO DE PREVISIÓN MILITAR
Ejercicio: 2014
Período: SEPTIEMBRE-DICIEMBRE

INFORMACIÓN PRELIMINAR

Código Informe: IGRC04

DESCRIPCION	APROBADO	VIGENTE	DEVENGADO	PORCENTAJE DE EJECUCION
1. RECURSOS	271,630,782.00	365,365,118.00	81,533,366.57	22.32
1.1. Ingresos Corrientes	206,424,782.00	206,424,782.00	61,447,698.60	29.77
1.1.2. Contribuciones a la Seguridad Social	37,407,700.00	37,407,700.00	11,254,330.47	30.09
1.1.2.1. Aportes y contribuciones a clases pasivas	37,407,700.00	37,407,700.00	11,254,330.47	30.09
1.1.3. Ingresos No Tributarios	10,798,500.00	10,798,500.00	3,919,402.98	36.30
1.1.3.4. Arrendamiento de Edificios, Equipos e Instalaciones	10,069,000.00	10,069,000.00	3,724,120.10	36.99
1.1.3.4.1. SOBRE EDIFICIOS, EQUIPOS E INSTALACIONES	10,069,000.00	10,069,000.00	3,724,120.10	36.99
1.1.3.5. Otros No Tributarios	729,500.00	729,500.00	195,282.88	26.77
1.1.4. Venta de Bienes y Servicios de la Administracion Publica	151,500.00	151,500.00	11.57	0.01
1.1.4.9.0. SOBRE OTROS SERVICIOS	151,500.00	151,500.00	11.57	0.01
1.1.5. Ingresos de Operacion	0.00	0.00	40,155.00	0.00
1.1.5.1. Venta de Bienes	0.00	0.00	40,155.00	0.00
1.1.6. Renta de la Propiedad	68,865,000.00	68,865,000.00	26,233,798.20	38.09
1.1.6.1. Intereses	62,687,500.00	62,687,500.00	21,853,774.28	34.86
1.1.6.1.1. Intereses por prestamos Internos	33,474,000.00	33,474,000.00	10,989,748.93	32.83
1.1.6.1.3. Intereses por depositos	22,105,500.00	22,105,500.00	8,731,134.93	39.50
1.1.6.1.4. Intereses por titulos y valores	7,108,000.00	7,108,000.00	2,132,890.42	30.01
1.1.6.2. DIVIDENDOS Y/O UTILIDADES	6,177,500.00	6,177,500.00	4,380,023.92	70.90
1.1.7. Transferencias Corrientes	89,202,082.00	89,202,082.00	20,000,000.38	22.42
1.1.7.1. Del Sector Privado	400,000.00	400,000.00	0.00	0.00
1.1.7.1.3. De empresas privadas	400,000.00	400,000.00	0.00	0.00
1.1.7.2. DEL SECTOR PUBLICO	88,802,082.00	88,802,082.00	20,000,000.38	22.52
1.1.7.2.1. De la Administración Central	88,802,082.00	88,802,082.00	20,000,000.38	22.52
1.2. Recursos de Capital	65,206,000.00	65,206,000.00	20,085,667.97	30.80
1.2.1. Transferencias de capital	65,000,000.00	65,000,000.00	20,000,000.00	30.77
1.2.1.2. Del Sector Publico	65,000,000.00	65,000,000.00	20,000,000.00	30.77
1.2.1.2.1. De la Administración Central	65,000,000.00	65,000,000.00	20,000,000.00	30.77
1.2.2. Recursos Propios de Capital	0.00	0.00	0.00	0.00
1.2.2.1. Venta y/o Desincorporacion de Activos	0.00	0.00	0.00	0.00
1.2.2.1.1. De activos fijos	0.00	0.00	0.00	0.00
1.2.3. Disminucion de la Inversion Financiera	206,000.00	206,000.00	85,667.97	41.59

Informes de Gestión y Rendición de Cuentas
Resultados Economicos y Financieros
Expresados en Quetzales

Entidad: INSTITUTO DE PREVISIÓN MILITAR
Ejercicio: 2014
Período: SEPTIEMBRE-DICIEMBRE

INFORMACIÓN PRELIMINAR

Código Informe: IGRC04

DESCRIPCION	APROBADO	VIGENTE	DEVENGADO	PORCENTAJE DE EJECUCION
1.2.3.3. Recuperacion de Prestamos de Largo Plazo	206,000.00	206,000.00	85,667.97	41.59
1.2.3.3.1. Del Sector Privado	206,000.00	206,000.00	85,667.97	41.59
1.3. Fuentes Financieras	0.00	93,734,336.00	0.00	0.00
1.3.1. Disminucion de la Inversion Financiera	0.00	93,734,336.00	0.00	0.00
1.3.1.5. Disminucion de otros Activos Financieros	0.00	93,734,336.00	0.00	0.00
1.3.1.5.1. Disminucion de Disponibilidades	0.00	93,734,336.00	0.00	0.00
1.3.1.5.1.1. Disminucion de Disponibilidades	0.00	93,734,336.00	0.00	0.00
2. GASTOS	271,630,782.00	365,365,118.00	86,181,427.94	23.59
2.1. Gastos Corrientes	203,869,402.00	297,603,738.00	84,865,327.69	28.52
2.1.1. Gastos de Consumo	52,388,672.00	44,101,590.00	9,806,592.07	22.24
2.1.1.1. Remuneraciones	22,001,685.00	22,161,685.00	5,457,440.31	24.63
2.1.1.1.1. Sueldos y salarios	14,785,125.00	14,785,125.00	4,357,484.16	29.47
2.1.1.1.2. Aportes patronales	23,560.00	23,560.00	7,330.80	31.12
2.1.1.1.3. Dietas y gastos de representacion	1,515,500.00	1,675,500.00	433,250.00	25.86
2.1.1.1.4. Otras prestaciones relacionas con salarios	5,677,500.00	5,677,500.00	659,375.35	11.61
2.1.1.2. Bienes y servicios	30,263,987.00	21,793,705.00	4,316,112.99	19.80
2.1.1.2.1. Servicios No personales	24,472,168.00	16,373,816.00	3,423,116.63	20.91
2.1.1.2.2. Materiales y suministros	5,791,819.00	5,419,889.00	892,996.36	16.48
2.1.1.3. Impuestos Indirectos	123,000.00	146,200.00	33,038.77	22.60
2.1.3. Rentas de la Propiedad	0.00	485,000.00	0.00	0.00
2.1.3.3. Derechos sobre Bienes Intangibles	0.00	485,000.00	0.00	0.00
2.1.4. Prestaciones de la Seguridad Social	139,811,523.00	239,513,605.00	70,792,451.28	29.56
2.1.7. Transferencias Corrientes	11,669,207.00	13,503,543.00	4,266,284.34	31.59
2.1.7.1. Al Sector Privado	10,990,130.00	12,590,130.00	3,852,456.54	30.60
2.1.7.1.1. Directas a personas	10,990,130.00	12,590,130.00	3,852,456.54	30.60
2.1.7.2. Al Sector Publico	679,077.00	913,413.00	413,827.80	45.31
2.1.7.2.1. Al Sector Publico No Empresarial	679,077.00	913,413.00	413,827.80	45.31
2.1.7.2.1.6. Cuota sost. a Contraloria de Ctas.	679,077.00	913,413.00	413,827.80	45.31
2.2. Gastos de Capital	2,761,380.00	2,761,380.00	1,316,100.25	47.66
2.2.1. Inversion Real Directa	2,761,380.00	2,761,380.00	1,316,100.25	47.66


Informes de Gestión y Rendición de Cuentas
Resultados Economicos y Financieros
Expresados en Quetzales

Entidad: INSTITUTO DE PREVISIÓN MILITAR
Ejercicio: 2014
Período: SEPTIEMBRE-DICIEMBRE

INFORMACIÓN PRELIMINAR

Código Informe: IGRC04

DESCRIPCION	APROBADO	VIGENTE	DEVENGADO	PORCENTAJE DE EJECUCION
2.2.1.1. Formacion Bruta de Capital Fijo	1,996,388.00	2,761,380.00	1,316,100.25	47.66
2.2.1.1.3. Maq., equipo y otros bienes muebles	1,996,388.00	2,761,380.00	1,316,100.25	47.66
2.2.1.4. Activos Intangibles	764,992.00	0.00	0.00	0.00
2.3. Aplicaciones Financieras	65,000,000.00	65,000,000.00	0.00	0.00
2.3.1. Inversion Financiera	65,000,000.00	65,000,000.00	0.00	0.00
2.3.1.5. Inc. de otros Activos Financieros	65,000,000.00	65,000,000.00	0.00	0.00
2.3.1.5.1. Inc. de disponibilidades	65,000,000.00	65,000,000.00	0.00	0.00
2.3.1.5.1.2. Inc. de inversiones temporales	65,000,000.00	65,000,000.00	0.00	0.00
Unidad Ejecutora: 000				
Balance en Cuenta Corriente:	2,555,380.00	-91,178,956.00	-23,417,629.09	25.68
Balance Presupuestal:	65,000,000.00	-28,734,336.00	-4,648,061.37	16.18


 Licda. Ligia Lorena Aróvalo
 Jefe Funcionario Responsable de la
 Unidad de Administración Financiera
 Instituto de Previsión Militar

**Informes de Gestión y Rendición de Cuentas
Análisis y Justificaciones de las Principales Variaciones**

Entidad : INSTITUTO DE PREVISIÓN MILITAR

Código Informe

IGRC05

Ejercicio : 2014

Período: SEPTIEMBRE-DICIEMBRE

Pg	Sp	Py	Act	Obr	Descripción de la categoría programática	Análisis y justificaciones de las principales variaciones físicas y financieras
11						VARIACIONES FINANCIERAS: Este Instituto cuenta con un único programa denominado 11 "Otorgamiento de prestaciones", en el cuatrimestre comprendido entre septiembre-diciembre 2014. Este Instituto gestionó una Ampliación Presupuestaria por Q. 93,734,336.00 la cual se destina exclusivamente al pago de prestaciones a jubilados y beneficiarios del Regimen IPM.
	00					VARIACIONES FÍSICAS: El Instituto cuenta con 3 actividades programáticas y un producto por cada actividad los cuales se han ejecutado sin variaciones de acuerdo a las metas programadas.
		000	001	000	Servicios de dirección y coordinación	
		000	002	000	Otorgamiento de prestaciones	
		000	003	000	Bienestar social	

INFORMACIÓN PRELIMINAR

Firma y Sello
Funcionario Responsable de
Unidad de Planificación



Licda. Ligia Lorena Arévalo Cha
Jefe
Unidad de Administración Financiera
Instituto de Previsión Militar

Firma y Sello
Funcionario Responsable de la
Unidad de Administración Financiera

