

INSTITUTO TÉCNICO DE CAPACITACIÓN Y PRODUCTIVIDAD



# INFORME DE GESTIÓN Y RENDICIÓN DE CUENTAS

III CUATRIMESTRE 2014

División Administrativa Financiera

## PRESENTACIÓN

EL INTECAP, es una Institución descentralizada, técnica, no lucrativa, con patrimonio propio, fondos privativos, con plena capacidad para adquirir derechos y contraer obligaciones, operando dentro del marco legal de la Ley Orgánica de la Institución. El INTECAP es un organismo que está en capacidad de difundir tecnología de punta, proporcionando conocimientos teóricos y prácticos, para que el país se desempeñe eficientemente en las diversas ocupaciones y oficios; desarrollando sistemáticamente un conjunto de conocimientos, habilidades y actitudes en los trabajadores del país, de los sectores económicos de comercio, industria y servicios.

Las actividades que realiza EL INTECAP, tienen como propósito contribuir a acrecentar la producción de las empresas con un mínimo de tiempo, bajo costo, con los mismos recursos y superando la calidad de los productos que ofrece.

El registro de las operaciones de ejecución presupuestaria se realiza en el Sistema de Contabilidad Integrado SICOIN, cumpliendo con la normativa aplicable a la gestión pública, principalmente en observancia específica de la Constitución Política de la República de Guatemala, Ley Orgánica del Instituto Técnico de Capacitación y Productividad, Ley de Contrataciones del Estado y Ley Orgánica del Presupuesto, entre otras.

---



## INDICE

<b>Introducción</b>	<b>i</b>
<b>1. PRESUPUESTO DE INGRESOS</b>	
1.1. Base legal	1
1.2. Asignación e integración de ingresos	1
1.3. Ejecución	3
<b>2. PRESUPUESTO DE EGRESOS</b>	
2.1 Base legal	4
2.2 Asignación e integración de egresos	4
2.3 Ejecución	5
<b>3. REPORTES DE INGRESOS Y EGRESOS</b>	<b>9</b>
<b>4. REPORTES E INFORMES DE GESTION Y RENDICION DE CUENTAS</b>	<b>23</b>

## INTRODUCCIÓN

El Instituto Técnico de Capacitación y Productividad –INTECAP– cuenta con una estructura organizacional que le permite realizar las funciones que tienen como principal objetivo colaborar con los planes de desarrollo del Gobierno en la consecución de las metas de formación y capacitación de la mano de obra. Su estructura organizacional conformada por los organismos de dirección, consulta, administración, investigación, coordinación y operación, los cuales son: Junta Directiva; Gerencia, Divisiones, Departamentos y Secciones.

El desarrollo de las actividades se enmarcan en las orientaciones, objetivos, líneas estratégicas y metas aprobadas por la Honorable Junta Directiva, que sirven como marco referencial para la planeación y ejecución de las operaciones, tomando en cuenta el entorno socioeconómico del país, el cual se constituye como un elemento fundamental para la planeación de las operaciones del Instituto Técnico de Capacitación y Productividad –INTECAP–.

Por lo que en cumplimiento a lo establecido en los artículos 4 y 42 del Decreto 101-97 del Congreso de la República, Ley Orgánica del Presupuesto y sus reformas; artículos 20, 38, letra e) y 45 de su Reglamento contenido en el Acuerdo Gubernativo número 540-2013; artículo 22 del Decreto 30-2012 del Congreso de la República, Ley del Presupuesto General de Ingresos y Egresos del Estado para el Ejercicio Fiscal 2013, vigente para el 2014. El Instituto Técnico de Capacitación y Productividad –INTECAP– presenta el Informe Cuatrimestral de Información Presupuestaria, el cual comprende la integración del presupuesto de ingresos y egresos ejecutados del 1 de enero al 31 de diciembre de 2014; siendo el mismo, el producto final de los registros de la ejecución del Presupuesto General de Ingresos y Egresos del INTECAP, derivados de las actividades en materia de capacitación y formación, desarrolladas por las unidades operativas de la Institución.



## PRESUPUESTO DE INGRESOS

## 1. PRESUPUESTO DE INGRESOS

### 1.1 BASE LEGAL

El Decreto 101-97 Ley Orgánica del Presupuesto, en el artículo 40 establece “Las entidades descentralizadas presentarán su proyecto de presupuesto de ingresos y egresos al Organismo Ejecutivo, a través del Ministerio de Finanzas Públicas. El Organismo Ejecutivo aprobará antes del quince de diciembre de cada año y ordenará publicar en el Diario Oficial el Acuerdo Gubernativo correspondiente”. Enmarcado en dicho artículo mediante **Acuerdo Gubernativo No. 514-2013 del Ministerio de Trabajo y Previsión Social, de fecha 13 de diciembre de 2013** se aprobó el Presupuesto de Ingresos del Instituto Técnico de Capacitación y Productividad –INTECAP–, para el periodo comprendido del 1 de enero al treinta y uno de diciembre del año dos mil catorce, por la cantidad de **CUATROCIENTOS CUARENTA Y SEIS MILLONES OCHOCIENTOS DIECINUEVE MIL OCHOCIENTOS NOVENTA Y SIETE QUETZALES EXACTOS (Q. 446,819,897.00)**

### 1.2 ASIGNACIÓN E INTEGRACIÓN DE INGRESOS

El presupuesto de ingresos está conformado de la manera siguiente:

**INSTITUTO TÉCNICO DE CAPACITACIÓN Y PRODUCTIVIDAD –INTECAP–  
PRESUPUESTO DE INGRESOS ASIGNADO  
Del 1 de enero al 31 de Diciembre de 2014**

<b>RUBRO</b>	<b>DESCRIPCIÓN</b>	<b>ASIGNADO Q.</b>
<b>11</b>	<b>Ingresos No Tributarios</b>	<b>331,500,000</b>
	Tasas	330,000,000
	Arrendamiento de Edificios, equipos e instalaciones	1,500,000
<b>13</b>	<b>Venta de Bienes y Servicios de la Administración Pública</b>	<b>47,812,395</b>
	Venta de bienes	7,032,752
	Venta de Servicios Capacitación	40,779,643
<b>15</b>	<b>Rentas de La Propiedad</b>	<b>40,301,659</b>
	Intereses por depósitos	600,000
	Intereses por títulos y valores	39,701,659
<b>23</b>	<b>Disminución de Otros Activos Financieros</b>	<b>27,205,843</b>
	Disminución de Caja y Bancos	27,205,843
	<b>TOTAL INGRESOS PROPIOS</b>	<b>446,819,897</b>

**I. Ingresos No Tributarios:** Comprende los ingresos provenientes de fuentes no impositivas, que contienen el concepto de contraprestación, tales como: tasas, derechos, arrendamientos, multas, etc.

a) **Tasas:** Ingresos derivados de los importes pagados al Estado en virtud de la entrega de un bien o contraprestación de un servicio público.

- La tasa de INTECAP, es recaudada por el Instituto Guatemalteco de Seguridad Social, -IGSS- al mismo tiempo que recauda sus propias contribuciones, depositando el monto cobrado en la cuenta bancaria del INTECAP, según lo establecido la Ley Orgánica de la Institución.

b) **Arrendamientos:** Recursos originados por el arrendamiento de edificios, maquinarias, equipos e instalaciones a terceros.

- Arrendamiento de equipo audiovisual
- Arrendamiento de parqueo
- Arrendamiento de salones

**II. Venta de Bienes y Servicios de la Administración Pública:** Comprende los recursos de bienes y prestación de servicios por el Gobierno Central y las entidades descentralizadas o autónomas, cuya gestión no se realiza bajo criterios empresariales o que vendan o distribuyan elementos con fines de promoción en ferias y exposiciones. Entre estos se encuentren:

a) **Venta de bienes:**

- Manuales
- Diplomas
- Supproductos cárnicos
- Alimentos
- 

b) **Venta de Servicios:**

- Capacitación
- Asistencias Técnicas
- Certificación Laboral

**III. Rentas de la Propiedad:** Son todos los ingresos provenientes de intereses, dividendos, arrendamiento de tierras, terrenos y derechos derivados de propiedad de activos de las entidades del Sector Público, entre estos se encuentran:

a) **Intereses por depósitos:** Intereses generados de las cuentas bancarias de la Institución en los bancos G&T Continental, S. A.; Industrial, S.A. y Banrural, S. A.

- b) **Intereses por títulos y valores:** Intereses generados por inversiones a plazo fijo, en los bancos G&T Continental, S.A.; Industrial, S.A.; Banrural, S.A.; De América Central, S.A. y Agromercantil, S.A.

#### IV. Disminución de Caja y Bancos de Ingresos Propios

Dentro de la fuente de financiamiento 32 “Disminución de caja y bancos de ingresos propios” se asignaron veintisiete millones doscientos cinco mil ochocientos cuarenta y tres quetzales (Q. 27,205,843.00) de los saldos disponibles de años anteriores.

#### 1.3 EJECUCION PRESUPUESTO DE INGRESOS

La ejecución de los ingresos corresponde al monto percibido en los diferentes rubros que integran el presupuesto de Ingresos, los cuales se detallan a continuación:

**INSTITUTO TÉCNICO DE CAPACITACIÓN Y PRODUCTIVIDAD –INTECAP–  
PRESUPUESTO DE INGRESOS RECIBIDO  
Del 1 de enero al 31 de Diciembre de 2014**

RUBRO	DESCRIPCIÓN	ASIGNADO Q.	RECIBIDO	%
11	Ingresos No Tributarios	331,500,000	353,521,269	107
	Tasas	330,000,000	350,952,504	106
	Arrendamiento de Edificios, equipos e instalaciones	1,500,000	2,568,764	171
13	Venta de Bienes y Servicios de la Administración Pública	47,812,395	54,569,918	114
	Venta de bienes	7,032,752	6,771,557	96
	Venta de Servicios Capacitación	40,779,643	47,798,361	117
15	Rentas de La Propiedad	40,301,659	52,474,450	130
	Intereses por depósitos	600,000	457,090	76
	Intereses por títulos y valores	39,701,659	52,017,361	131
23	Disminución de Otros Activos Financieros	27,205,843	0	0
	Disminución de Caja y Bancos	27,205,843	0	0
<b>TOTAL INGRESOS PROPIOS</b>		<b>446,819,897</b>	<b>460,565,637</b>	<b>103</b>

El monto total del Presupuesto vigente de ingresos del Instituto Técnico de Capacitación y Productividad –INTECAP– es de **CUATROCIENTOS CUARENTA Y SEIS MILLONES OCHOCIENTOS DIECINUEVE MIL OCHOCIENTOS NOVENTA Y SIETE QUETZALES (Q. 446,819,897.00)** de los cuales se recibió la cantidad de **CUATROCIENTOS SESENTA MILLONES QUINIENTOS SESENTA Y CINCO MIL SEISCIENTOS TREINTA Y SIETE QUETZALES (Q.460,565,637.00)**





**PRESUPUESTO DE EGRESOS**

---

## 2 PRESUPUESTO DE EGRESOS

### 2.1 BASE LEGAL

El artículo 12 del Decreto 101-97 “Ley Orgánica del Presupuesto”, establece que se debe utilizar una estructura programática coherente con las políticas y planes de acción del Gobierno, que permita identificar la producción de bienes y servicios de los organismos y entes del sector público, así como la incidencia económica y financiera de la ejecución de los gastos y la vinculación con sus fuentes de financiamiento. En tal sentido mediante **Acuerdo Gubernativo No. 514-2013 del Ministerio de Trabajo y Previsión Social, de fecha 13 de diciembre de 2013** se aprobó el Presupuesto Egresos del Instituto Técnico de Capacitación y Productividad –INTECAP–, para el periodo comprendido del 1 de enero al treinta y uno de diciembre del año dos mil catorce, en la cantidad de **CUATROCIENTOS CUARENTA Y SEIS MILLONES OCHOCIENTOS DIECINUEVE MIL OCHOCIENTOS NOVENTA Y SIETE QUETZALES EXACTOS (Q. 446,819,897.00)**

### 2.2. ASIGNACIÓN E INTEGRACIÓN DEL PRESUPUESTO DE EGRESOS

El presupuesto de egresos asignado al INTECAP se encuentra distribuido de la manera siguiente:

**INSTITUTO TÉCNICO DE CAPACITACIÓN Y PRODUCTIVIDAD –INTECAP–  
PRESUPUESTO DE EGRESOS ASIGNADO  
Del 1 de enero al 31 de Diciembre de 2014**

FUENTE	DESCRIPCIÓN	ASIGNADO Q.
31	Ingresos Propios	419,814,054.00
32	Disminución de Caja y Bancos de Ingresos Propios	27,005,843.00
	<b>TOTAL PRESUPUESTO DE EGRESOS</b>	<b>446,819,897.00</b>

## 2.3 EJECUCIÓN

La ejecución de los egresos correspondientes asciende a la cantidad de **TRESCIENTOS CUARENTA Y NUEVE MILLONES SEISCIENTOS TREINTA MIL TRESCIENTOS VEINTIOCHO QUETZALES CON SETENTA Y TRES CENTAVOS (Q. 349,630,328.73)**, tal como se muestra en las siguientes clasificaciones:

### I. POR FUENTE DE FINANCIAMIENTO

**INSTITUTO TÉCNICO DE CAPACITACIÓN Y PRODUCTIVIDAD –INTECAP-  
PRESUPUESTO DE EGRESOS EJECUTADO  
Del 1 de enero al 31 de Diciembre de 2014**

FUENTE	DESCRIPCIÓN	ASIGNADO Q.	EJECUTADO	%
31	Ingresos Propios	419,814,054.00	337,137,504.86	80
32	Disminución de Caja y Bancos de Ingresos Propios	27,005,843.00	12,492,823.87	46
	<b>TOTAL PRESUPUESTO DE EGRESOS</b>	<b>446,819,897.00</b>	<b>349,630,328.73</b>	<b>78</b>

### II. POR GRUPO DE GASTO

**INSTITUTO TÉCNICO DE CAPACITACIÓN Y PRODUCTIVIDAD –INTECAP-  
PRESUPUESTO DE EGRESOS EJECUTADO  
Del 1 de enero al 31 de Diciembre de 2014**

GRUPO	DESCRIPCIÓN	VIGENTE Q.	EJECUTADO Q.	%
000	Servicios Personales	178,536,325.00	165,689,859.24	93
100	Servicios no Personales	78,609,786.00	59,621,263.39	76
200	Materiales y Suministros	29,898,714.00	21,217,501.18	71
300	Propiedad, Planta, Equipo e Intangibles	151,700,000.00	97,392,853.08	64
400	Transferencias Corrientes	8,075,072.00	5,708,851.84	71
	<b>PRESUPUESTO DE EGRESOS</b>	<b>446,819,897.00</b>	<b>349,630,328.73</b>	<b>78</b>

- a) El grupo de gasto 000 "Servicios personales" presenta una ejecución de **CIENTO SESENTA Y CINCO MILLONES SEISCIENTOS OCHENTA Y NUEVE MIL OCHOCIENTOS CINCUENTA Y NUEVE QUETZALES CON VEINTICUATRO CENTAVOS (Q. 165,689,859.24)**, equivalente al 93% de ejecución, en este grupo se contempla el pago de sueldos y prestaciones al personal 011, honorarios al personal temporal 029, Jornales 031 y cuota patronal IGSS.

- b) El grupo de gasto **100 "Servicios no personales"**, refleja una ejecución de **CINCUENTA Y NUEVE MILLONES SESENTA Y TRES QUETALES CON TREINTA Y NUEVE CENTAVOS (Q. 59,621,263,39)** que equivale al 76% de ejecución, el cual está conformado por los renglones de gasto para el pago de diversos servicios como: energía eléctrica, telefonía, divulgación e información, impresión, viáticos, arrendamiento de edificios, mantenimiento de vehículos, edificios e instalaciones, servicios técnicos profesionales, primas, seguros y fianzas, seguridad y vigilancia, así como pago de comisión al IGSS.
- c) El grupo de gasto **200 "Materiales y suministros"**, refleja una ejecución de **VEINTIUN MILLONES DOSCIENTOS DIECISIETE MIL QUINIENTOS UN QUETZALES CON DIECIOCHO CENTAVOS (Q. 21,217,501.18)** que equivale al 71% de ejecución, en dicho grupo se ejecuta el gasto para la adquisición de materiales para la ejecución de los programas de capacitación y uso administrativo tales como: insumos de gastronomía para la elaboración de los alimentos en los restaurantes escuela, combustibles y lubricantes, cartuchos de tóner, productos de belleza como tintes, esmaltes, químicos, papelería y útiles de oficina y otros.
- d) El grupo de gasto **300 "Propiedad, planta, equipo e intangibles"** refleja una ejecución de **NOVENTA Y SIETE MILLONES TRECIENTOS NOVENTA Y DOS MILLONES OCHOCIENTOS CINCUENTA Y TRES MIL QUETZALES CON OCHO CENTAVOS ( 97,392,853.08)** que equivale al 64% de ejecución, este grupo está conformado por los renglones de gasto 311, utilizado para la adquisición terrenos. en el ejercicio fiscal 2014 se adquirió un terreno en el Departamento de Quiché para la Construcción de un nuevo Centro de Capacitación. Así mismo los renglones 313, 321 al 329 los cuales se utilizan para la adquisición de mobiliario y equipo para el equipamiento de los nuevos Centros de Capacitación y sustitución de los equipos existentes y el renglón 351 el cual se utiliza para la adquisición de libros y enciclopedias para las bibliotecas de los diferentes Centros de Capacitación de la Institución. En este grupo también se incluye el renglón 332 "Construcciones de bienes de uso no común" el cual es utilizado para el pago de las Construcciones de Centros de Capacitación, en el ejercicio fiscal 2014 se continuó con la construcción del Centro de Capacitación de San Marcos y se inició la Construcción de los Centros de Capacitación de: Jalapa, Jutiapa, Salamá Baja Verapaz y Quiché.
- e) El grupo de gastos **400 "Transferencias corrientes"** refleja una ejecución de **CINCO MILLONES SETECIENTOS OCHO MIL OCHOCIENTOS CINCUENTA Y UN QUETZALES CON OCHENTA Y CUATRO CENTAVOS (Q. 5,708,851.84)**, que corresponde al 71% de ejecución, dentro del cual se cubren los gastos de indemnización del personal 011 y 031, becas y pago de servicios de fiscalización a la Contraloría General de Cuentas, así como pago a CINTERFOR. (Organismo Internacional)

**III. POR PROGRAMA**

**INSTITUTO TÉCNICO DE CAPACITACIÓN Y PRODUCTIVIDAD –INTECAP-**  
**PRESUPUESTO DE EGRESOS EJECUTADO**  
**Del 1 de enero al 31 de Diciembre de 2014**

PROGRAMA	DESCRIPCIÓN	VIGENTE Q.	EJECUTADO Q.	%
11	Formación de Recurso Humano	446,755,097.00	349,568,401.74	78
99	Partidas no Asignables a Programas	64,800.00	61,926.99	96
	<b>PRESUPUESTO DE EGRESOS</b>	<b>446,819,897.00</b>	<b>349,630,328.73</b>	<b>78</b>

El programa presupuestario 11 “Formación de Recurso Humano” presenta una ejecución de **TRESCIENTOS CUARENTA Y NUEVE MILLONES QUINIENTOS SESENTA Y OCHO MIL CUATROCIENTOS UN QUETZALES CON SETENTA Y CUATRO CENTAVOS (Q. 349,568,401.74)** que refleja una ejecución del 78% en dicho programa se encuentran concentradas las actividades principales para cumplir con los objetivos institucionales y el programa 99 “Partidas no asignables a programas” se ejecutó la cantidad de **SESENTA Y UN MIL NOVECIENTOS VEINTISEIS QUETZALES CON NOVENTA Y NUEVE CENTAVOS (Q. 61,926.99)** que refleja una ejecución del 96% y corresponde al pago de CINTERFOR.

**IV. POR PROYECTO, ACTIVIDAD U OBRA**

**INSTITUTO TÉCNICO DE CAPACITACIÓN Y PRODUCTIVIDAD –INTECAP-**  
**PRESUPUESTO DE EGRESOS EJECUTADO**  
**Del 1 de enero al 31 de Diciembre de 2014**

PROYECTO	PROGRAMA	ACTIVIDAD	OBRA	DESCRIPCIÓN	VIGENTE Q.	EJECUTADO Q.	%
000	11	01		Administración Institucional	167,972,213.00	129,430,146.64	77
000	11	02		Formación Técnica Profesional	175,755,482.00	155,253,373.79	88
000		03		Asistencia Técnica	8,167,402.00	7,190,050.00	88
000		01		Partidas no Asignables	64,800.00	61,926.99	96
001			01	Construcción de Centros de Capacitación	93,000,000.00	56,400,859.15	61
001			02	Ampliación de Centros de Capacitación	1,880,000.00	1,293,972.16	69
				<b>PRESUPUESTO DE EGRESOS</b>	<b>446,839,897.00</b>	<b>349,630,328.73</b>	<b>78</b>

Las actividades 01 y 02 son las que presentan el mayor porcentaje de ejecución, derivado de que en las mismas se concentran los recursos para llevar a cabo las acciones para el cumplimiento de las metas y objetivos en materia de capacitación del recurso humano, en dichas actividades se encuentran los recursos financieros para el pago de sueldos, servicios, materiales, equipamiento y pago de prestaciones laborales.

La actividad 03 corresponde a la asistencia técnica prestada por INTECAP a las empresas con el objetivo de que las mismas implementen procedimientos ágiles que les permita incrementar su productividad.

Las obras 01 y 02 concentran los recursos financieros ejecutados para la construcción de los nuevos Centros de Capacitación y la ampliación de los existentes.

#### V. POR TIPO DE GASTO

**INSTITUTO TÉCNICO DE CAPACITACIÓN Y PRODUCTIVIDAD –INTECAP–  
PRESUPUESTO DE EGRESOS EJECUTADO  
Del 1 de enero al 31 de Diciembre de 2014**

TIPO	DESCRIPCIÓN	VIGENTE Q.	EJECUTADO Q.	%
10	Gastos de Funcionamiento	295,119,897.00	252,237,475.65	85
20	Gastos de Inversión	151,700,000.00	97,392,853.08	64
	<b>PRESUPUESTO DE EGRESOS</b>	<b>446,819,897.00</b>	<b>349,630,328.73</b>	<b>78</b>

El presupuesto de funcionamiento de INTECAP presenta una ejecución de **DOSCIENTOS CINCUENTA Y DOS MILLONES DOSCIENTOS TREINTA Y SIETE MIL CUATROCIENTOS SETENTA Y CINCO QUETZALES CON SESENTA Y CINCO CENTAVOS (Q252,237,475.65)** que representa el 85% de ejecución, y los gastos de inversión **NOVENTA Y SIETE MILLONES TRECIENTOS NOVENTA Y DOS MIL OCHOCIENTOS CINCUENTA Y TRES QUETZALES CON OCHO CENTAVOS (Q. 97,392,853.08)** con un porcentaje de ejecución del 64%.



**REPORTES DE:**  
**EJECUCIÓN PRESUPUESTARIA DE INGRESOS Y EGRESOS**

---

**Sistema de Contabilidad Integrada Gubernamental**  
**Ejecución de Ingresos - Reportes - Informacion Consolidada**  
**Ejecución del Presupuesto de Ingresos por Rubro, Fuente de Financiamiento y Entidad**  
 Expresado en Quetzales  
 Entidad Institucional = 11200034  
 DEL MES DE ENERO AL MES DE DICIEMBRE

PAGINA : 1 DE 1  
 FECHA : 08/01/2015  
 HORA : 12:57.17  
 REPORTE: R00805951.rpt

EJERCICIO: 2014

FTE	RUBRO	DESCRIPCION	PRESUPUESTO ASIGNADO	MODIFICACIONES	PRESUPUESTO VIGENTE	DEVENGADO	SALDO POR DEVENGAR	RECAUDADO	SALDO POR RECAUDAR
<b>ENTIDAD : 1120-0034-000-00 INSTITUTO TECNICO DE CAPACITACION Y PRODUCTIVIDAD -INTECAP-</b>									
31	11290	TASAS Y LICENCIAS VARIAS	330,000,000.00	0.00	330,000,000.00	350,952,504.48	-20,952,504.48	350,952,504.48	0.0
31	11490	OTROS ARRENDAMIENTOS	1,500,000.00	0.00	1,500,000.00	2,568,764.14	-1,068,764.14	2,568,764.14	0.0
31	13110	BIENES	7,032,752.00	0.00	7,032,752.00	6,771,556.53	261,195.47	6,771,556.53	0.0
31	13230	SERVICIOS EDUCACIONALES	40,779,643.00	0.00	40,779,643.00	47,798,361.17	-7,018,718.17	47,798,361.17	0.0
31	15141	POR TITULOS Y VALORES INTERNOS	39,701,659.00	0.00	39,701,659.00	52,017,360.57	-12,315,701.57	52,017,360.57	0.0
31	15131	POR DEPOSITOS INTERNOS	600,000.00	0.00	600,000.00	457,089.68	142,910.32	457,089.68	0.0
32	23110	DISMINUCION DE CAJA Y BANCOS	27,205,843.00	0.00	27,205,843.00	0.00	27,205,843.00	0.00	0.0
<b>TOTALES :</b>			<b>446,819,897.00</b>	<b>0.00</b>	<b>446,819,897.00</b>	<b>460,565,636.57</b>	<b>-13,745,739.57</b>	<b>460,565,636.57</b>	<b>0.0</b>
<b>GRAN TOTAL:</b>			<b>446,819,897.00</b>	<b>0.00</b>	<b>446,819,897.00</b>	<b>460,565,636.57</b>	<b>-13,745,739.57</b>	<b>460,565,636.57</b>	<b>0.0</b>

6000



**Sistema de Contabilidad Integrada Gubernamental**  
**Ejecución de Gastos - Reportes - Información Consolidada**  
**Ejecución del Presupuesto (Grupos Dinámicos)**

Expresado en Quetzales

ENTIDAD = 11200034

- Entidad - Fuente de financiamiento -  
 DEL MES ENERO AL MES DE DICIEMBRE

PAGINA : 1 DE 1  
 FECHA : 08/01/2015  
 HORA : 13:17.01  
 REPORTE : R00804768.rpt

EJERCICIO: 2,014

DESCRIPCION	ASIGNADO	MODIFICADO	VIGENTE	PRE COMPROMISO	COMPROMETIDO	DEVENGADO	PAGADO	SALDO POR COMPROMETER	SALDO POR DEVENGAR	SALDO POR PAGAR	% EJEC
11200034 INSTITUTO TECNICO DE CAPACITACION Y PRODUCTIVIDAD -INTECAP-											
31 INGRESOS PROPIOS	419,614,054.00	200,000.00	419,814,054.00	347,041.67	362,738,613.12	337,137,504.86	337,137,504.86	57,075,440.88	82,676,549.14	0.00	80.31
32 DISMINUCION DE CAJA Y BANCOS DE INGRESOS PROPIOS	27,205,843.00	-200,000.00	27,005,843.00	0.00	24,001,614.30	12,492,823.87	12,492,823.87	3,004,228.70	14,513,019.13	0.00	46.26
<b>TOTAL 11200034 INSTITUTO TECNICO DE CAPACITACION Y PRODUCTIVIDAD -INTECAP-</b>	<b>446,819,897.00</b>	<b>0.00</b>	<b>446,819,897.00</b>	<b>347,041.67</b>	<b>386,740,227.42</b>	<b>349,630,328.73</b>	<b>349,630,328.73</b>	<b>60,079,669.58</b>	<b>97,189,568.27</b>	<b>0.00</b>	<b>78.26</b>

0010

**Sistema de Contabilidad Integrada Gubernamental**  
**Ejecución de Gastos - Reportes - Información Consolidada**  
**Ejecución del Presupuesto (Grupos Dinámicos)**  
 Expresado en Quetzales  
 ENTIDAD = 11200034  
 - Entidad - Grupo Gasto -  
 DEL MES ENERO AL MES DE DICIEMBRE

PAGINA : 1 DE 1  
 FECHA : 08/01/2015  
 HORA : 13:23.19  
 REPORTE : R00804768.rpt

EJERCICIO: 2,014

DESCRIPCION	ASIGNADO	MODIFICADO	VIGENTE	PRE COMPROMISO	COMPROMETIDO	DEVENGADO	PAGADO	SALDO POR COMPROMETER	SALDO POR DEVENGAR	SALDO POR PAGAR	% EJEC
11200034 INSTITUTO TECNICO DE CAPACITACION Y PRODUCTIVIDAD -INTECAP-											
000 SERVICIOS PERSONALES	177,800,220.00	736,105.00	178,536,325.00	145,261.28	165,696,294.41	165,689,859.24	165,689,859.24	12,840,030.59	12,846,465.76	0.00	92.80
100 SERVICIOS NO PERSONALES	79,865,041.00	-1,255,255.00	78,609,786.00	0.00	59,998,127.43	59,621,263.39	59,621,263.39	18,611,658.57	18,988,522.61	0.00	75.84
200 MATERIALES Y SUMINISTROS	29,426,844.00	471,870.00	29,898,714.00	0.00	21,224,114.68	21,217,501.18	21,217,501.18	8,674,599.32	8,681,212.82	0.00	70.96
300 PROPIEDAD, PLANTA, EQUIPO E INTANGIBLES	151,700,000.00	0.00	151,700,000.00	201,780.39	134,098,839.06	97,392,853.08	97,392,853.08	17,601,160.94	54,307,146.92	0.00	64.20
400 TRANSFERENCIAS CORRIENTES	8,027,792.00	47,280.00	8,075,072.00	0.00	5,722,851.84	5,708,851.84	5,708,851.84	2,352,220.16	2,366,220.16	0.00	70.70
<b>TOTAL 11200034 INSTITUTO TECNICO DE CAPACITACION Y PRODUCTIVIDAD -INTECAP-</b>	<b>446,819,897.00</b>	<b>0.00</b>	<b>446,819,897.00</b>	<b>347,041.67</b>	<b>386,740,227.42</b>	<b>349,630,328.73</b>	<b>349,630,328.73</b>	<b>60,079,669.58</b>	<b>97,189,568.27</b>	<b>0.00</b>	<b>78.24</b>

0011

**Sistema de Contabilidad Integrada Gubernamental**  
**Ejecución de Gastos - Reportes - Información Consolidada**  
**Ejecución del Presupuesto (Grupos Dinámicos)**

Expresado en Quetzales

ENTIDAD = 11200034

- Entidad - Programa -

DEL MES ENERO AL MES DE DICIEMBRE

PAGINA : 1 DE 1

FECHA : 08/01/2015

HORA : 13:28.09

REPORTE : R00804768.rpt

EJERCICIO: 2,014

DESCRIPCION	ASIGNADO	MODIFICADO	VIGENTE	PRE COMPROMISO	COMPROMETIDO	DEVENGADO	PAGADO	SALDO POR COMPROMETER	SALDO POR DEVENGAR	SALDO POR PAGAR	% EJEC
11200034 INSTITUTO TECNICO DE CAPACITACION Y PRODUCTIVIDAD -INTECAP-											
11 FORMACIÓN DE RECURSO HUMANO	446,755,097.00	0.00	446,755,097.00	347,041.67	386,678,300.43	349,568,401.74	349,568,401.74	60,076,796.57	97,186,695.26	0.00	78.25
99 PARTIDAS NO ASIGNABLES A PROGRAMAS	64,800.00	0.00	64,800.00	0.00	61,926.99	61,926.99	61,926.99	2,873.01	2,873.01	0.00	95.57
<b>TOTAL</b> 11200034 INSTITUTO TECNICO DE CAPACITACION Y PRODUCTIVIDAD -INTECAP-	<b>446,819,897.00</b>	<b>0.00</b>	<b>446,819,897.00</b>	<b>347,041.67</b>	<b>386,740,227.42</b>	<b>349,630,328.73</b>	<b>349,630,328.73</b>	<b>60,079,669.58</b>	<b>97,189,568.27</b>	<b>0.00</b>	<b>78.25</b>

0012

**Sistema de Contabilidad Integrada Gubernamental**  
**Ejecución de Gastos - Reportes - Información Consolidada**  
**Ejecución del Presupuesto (Grupos Dinámicos)**

Expresado en Quetzales

ENTIDAD = 11200034

- Entidad - Proyecto - Actividad u obra -  
 DEL MES ENERO AL MES DICIEMBRE

PAGINA : 1 DE 1  
 FECHA : 09/01/2015  
 HORA : 7:52.04  
 REPORTE : R00804768.rpt

EJERCICIO: 2,014

DESCRIPCION	ASIGNADO	MODIFICADO	VIGENTE	PRE COMPROMISO	COMPROMETIDO	DEVENGADO	PAGADO	SALDO POR COMPROMETER	SALDO POR DEVENGAR	SALDO POR PAGAR	% EJEC
<b>11200034 INSTITUTO TECNICO DE CAPACITACION Y PRODUCTIVIDAD -INTECAP-</b>											
<b>11 00 000 SIN PROYECTO</b>											
11 00 000 001 000 ADMINISTRACIÓN INSTITUCIONAL	206,115,930.00	-38,143,717.00	167,972,213.00	65,340.00	130,069,554.75	129,430,146.64	129,430,146.64	37,902,658.25	38,542,066.36	0.00	77.05
11 00 000 002 000 FORMACIÓN TÉCNICA PROFESIONAL	173,904,779.00	1,850,703.00	175,755,482.00	79,921.28	155,305,567.09	155,253,373.79	155,253,373.79	20,449,914.91	20,502,108.21	0.00	88.33
11 00 000 003 000 ASISTENCIA TÉCNICA	8,734,388.00	-566,986.00	8,167,402.00	0.00	7,190,050.00	7,190,050.00	7,190,050.00	977,352.00	977,352.00	0.00	88.03
<b>TOTAL 11 00 000 SIN PROYECTO</b>	<b>388,755,097.00</b>	<b>-36,860,000.00</b>	<b>351,895,097.00</b>	<b>145,261.28</b>	<b>292,565,171.84</b>	<b>291,873,570.43</b>	<b>291,873,570.43</b>	<b>59,329,925.16</b>	<b>60,021,526.57</b>	<b>0.00</b>	<b>82.94</b>
<b>11 00 001 INFRAESTRUCTURA EDUCATIVA</b>											
11 00 001 000 001 CONSTRUCCIÓN DE CENTROS DE CAPACITACION	58,000,000.00	35,000,000.00	93,000,000.00	180,843.57	92,819,156.43	56,400,859.15	56,400,859.15	180,843.57	36,599,140.85	0.00	60.65
11 00 001 000 002 AMPLIACION DE CENTROS DE CAPACITACION	0.00	1,860,000.00	1,860,000.00	20,936.82	1,293,972.16	1,293,972.16	1,293,972.16	566,027.84	566,027.84	0.00	69.57
<b>TOTAL 11 00 001 INFRAESTRUCTURA EDUCATIVA</b>	<b>58,000,000.00</b>	<b>36,860,000.00</b>	<b>94,860,000.00</b>	<b>201,780.39</b>	<b>94,113,128.59</b>	<b>57,694,831.31</b>	<b>57,694,831.31</b>	<b>746,871.41</b>	<b>37,165,168.69</b>	<b>0.00</b>	<b>60.82</b>
<b>99 00 000 SIN PROYECTO</b>											
99 00 000 001 000 PARTIDAS NO ASIGNABLES A PROGRAMAS	64,800.00	0.00	64,800.00	0.00	61,926.99	61,926.99	61,926.99	2,873.01	2,873.01	0.00	95.57
<b>TOTAL 99 00 000 SIN PROYECTO</b>	<b>64,800.00</b>	<b>0.00</b>	<b>64,800.00</b>	<b>0.00</b>	<b>61,926.99</b>	<b>61,926.99</b>	<b>61,926.99</b>	<b>2,873.01</b>	<b>2,873.01</b>	<b>0.00</b>	<b>95.57</b>
<b>TOTAL 11200034 INSTITUTO TECNICO DE CAPACITACION Y PRODUCTIVIDAD -INTECAP-</b>	<b>446,819,897.00</b>	<b>0.00</b>	<b>446,819,897.00</b>	<b>347,041.67</b>	<b>386,740,227.42</b>	<b>349,630,328.73</b>	<b>349,630,328.73</b>	<b>60,079,669.58</b>	<b>97,189,568.27</b>	<b>0.00</b>	<b>78.21</b>

0013

**Sistema de Contabilidad Integrada Gubernamental**  
**Ejecución de Gastos - Reportes - Información Consolidada**  
**Ejecución del Presupuesto (Grupos Dinámicos)**

Expresado en Quetzales

ENTIDAD = 11200034

- Entidad - Tipo Gasto -

DEL MES ENERO AL MES DE DICIEMBRE

PAGINA : 1 DE 1

FECHA : 08/01/2015

HORA : 13:39.22

REPORTE : R00804768.rpt

EJERCICIO: 2,014

DESCRIPCION	ASIGNADO	MODIFICADO	VIGENTE	PRE COMPROMISO	COMPROMETIDO	DEVENGADO	PAGADO	SALDO POR COMPROMETER	SALDO POR DEVENGAR	SALDO POR PAGAR	% EJEC
11200034 INSTITUTO TECNICO DE CAPACITACION Y PRODUCTIVIDAD -INTECAP-											
10 GASTOS DE FUNCIONAMIENTO	295,119,897.00	0.00	295,119,897.00	145,261.28	252,641,388.36	252,237,475.65	252,237,475.65	42,478,508.64	42,882,421.35	0.00	85.47
20 INVERSION	151,700,000.00	0.00	151,700,000.00	201,780.39	134,098,839.06	97,392,853.08	97,392,853.08	17,601,160.94	54,307,146.92	0.00	64.20
<b>TOTAL</b> 11200034 INSTITUTO TECNICO DE CAPACITACION Y PRODUCTIVIDAD -INTECAP-	<b>446,819,897.00</b>	<b>0.00</b>	<b>446,819,897.00</b>	<b>347,041.67</b>	<b>386,740,227.42</b>	<b>349,630,328.73</b>	<b>349,630,328.73</b>	<b>60,079,669.58</b>	<b>97,189,568.27</b>	<b>0.00</b>	<b>78.25</b>

0014

**Sistema de Contabilidad Integrada Gubernamental**  
**Ejecución de Gastos - Reportes - Información Consolidada**  
**Ejecución del Presupuesto (Grupos Dinámicos)**  
 Expresado en Quetzales

PAGINA : 1 DE 5  
 FECHA : 08/01/2015  
 HORA : 14:13.46  
 REPORTE : R00804768.rpt

- Entidad - Renglon -  
 DEL MES ENERO AL MES DE DICIEMBRE

EJERCICIO: 2,014

DESCRIPCION	ASIGNADO	MODIFICADO	VIGENTE	PRE COMPROMISO	COMPROMETIDO	DEVENGADO	PAGADO	SALDO POR COMPROMETER	SALDO POR DEVENGAR	SALDO POR PAGAR	% EJE	
11200034	INSTITUTO TECNICO DE CAPACITACION Y PRODUCTIVIDAD -INTECAP-											
011	PERSONAL PERMANENTE	75,436,860.00	513,978.00	75,950,838.00	0.00	71,645,740.26	71,645,740.26	71,645,740.26	4,305,097.74	4,305,097.74	0.00	94.33
012	COMPLEMENTO PERSONAL AL SALARIO DEL PERSONAL PERMANENTE	80,700.00	24,255.00	104,955.00	0.00	104,657.96	104,657.96	104,657.96	297.04	297.04	0.00	99.72
013	COMPLEMENTO POR ANTIGÜEDAD AL PERSONAL PERMANENTE	1,353,000.00	8,370.00	1,361,370.00	0.00	1,236,597.65	1,236,597.65	1,236,597.65	124,772.35	124,772.35	0.00	90.83
014	COMPLEMENTO POR CALIDAD PROFESIONAL AL PERSONAL PERMANENTE	373,500.00	14,250.00	387,750.00	0.00	291,715.98	291,715.98	291,715.98	96,034.02	96,034.02	0.00	75.23
015	COMPLEMENTOS ESPECIFICOS AL PERSONAL PERMANENTE	2,028,000.00	7,412.00	2,035,412.00	0.00	1,934,969.21	1,934,969.21	1,934,969.21	100,442.79	100,442.79	0.00	95.07
016	COMPLEMENTO POR TRANSPORTE AL PERSONAL PERMANENTE	260,260.00	1,038.00	261,298.00	0.00	247,121.18	247,121.18	247,121.18	14,176.82	14,176.82	0.00	94.57
029	OTRAS REMUNERACIONES DE PERSONAL TEMPORAL	70,129,196.00	0.00	70,129,196.00	145,261.28	64,128,303.83	64,122,303.83	64,122,303.83	6,006,892.17	6,006,892.17	0.00	91.43
031	JORNALES	2,518,993.00	0.00	2,518,993.00	0.00	1,960,467.84	1,960,039.44	1,960,039.44	558,525.16	558,953.56	0.00	77.81
033	COMP. ESPECIFICOS AL PERSONAL POR JORNAL	294,000.00	0.00	294,000.00	0.00	225,092.05	225,092.05	225,092.05	68,907.95	68,907.95	0.00	76.56
034	COMP. POR TRANSPORTE AL PERSONAL POR JORNAL	37,730.00	0.00	37,730.00	0.00	31,539.23	31,532.46	31,532.46	6,190.77	6,197.54	0.00	83.57
041	SERV. EXTRAORDINARIOS DE PERSONAL PERMANENTE	135,000.00	0.00	135,000.00	0.00	79,284.68	79,284.68	79,284.68	55,715.32	55,715.32	0.00	58.73
051	APORTE PATRONAL AL IGSS	8,545,408.00	60,561.00	8,605,969.00	0.00	8,555,932.20	8,555,932.20	8,555,932.20	50,036.80	50,036.80	0.00	99.42
055	APORTE PARA CLASES PASIVAS	1,856,752.00	13,396.00	1,870,148.00	0.00	1,717,733.76	1,717,733.76	1,717,733.76	152,414.24	152,414.24	0.00	91.85
061	DIETAS	1,248,000.00	0.00	1,248,000.00	0.00	1,026,000.00	1,026,000.00	1,026,000.00	222,000.00	222,000.00	0.00	82.21
071	AGUINALDO	6,674,010.00	45,765.00	6,719,775.00	0.00	6,311,727.51	6,311,727.51	6,311,727.51	408,047.49	408,047.49	0.00	93.93
072	BONIFICACION ANUAL (BONO 14)	6,674,011.00	47,280.00	6,721,291.00	0.00	6,054,050.63	6,054,050.63	6,054,050.63	667,240.37	667,240.37	0.00	90.07
073	BONO VACACIONAL	154,800.00	-200.00	154,600.00	0.00	145,360.44	145,360.44	145,360.44	9,239.56	9,239.56	0.00	94.02
111	ENERGIA ELECTRICA	10,269,841.00	-413,900.00	9,855,941.00	0.00	8,238,110.90	8,238,110.90	8,238,110.90	1,617,830.10	1,617,830.10	0.00	83.59
112	AGUA	343,582.00	63,700.00	407,282.00	0.00	274,190.28	274,190.28	274,190.28	133,091.72	133,091.72	0.00	67.32
113	TELEFONIA	3,256,460.00	-970,000.00	2,286,460.00	0.00	1,685,409.09	1,629,833.10	1,629,833.10	601,050.91	656,626.90	0.00	71.28
114	CORREOS Y TELEGRAFOS	17,151.00	0.00	17,151.00	0.00	1,937.00	1,937.00	1,937.00	15,214.00	15,214.00	0.00	11.29
115	EXTRACCIÓN DE BASURA Y DESTRUCCIÓN DE DESECHOS SÓLIDOS	138,260.00	-3,900.00	134,360.00	0.00	89,458.52	89,458.52	89,458.52	44,901.48	44,901.48	0.00	66.58
116	SERVICIOS DE LAVANDERÍA	78,080.00	-34,000.00	44,080.00	0.00	11,283.00	11,283.00	11,283.00	32,797.00	32,797.00	0.00	25.60
121	DIVULGACION E INFORMACION	4,941,339.00	560,000.00	5,501,339.00	0.00	5,167,410.11	5,167,410.11	5,167,410.11	333,928.89	333,928.89	0.00	93.93
122	IMPRESION, ENCUADERNACION Y REPRODUCCION	3,998,410.00	-606,429.00	3,391,981.00	0.00	3,024,303.13	3,024,303.13	3,024,303.13	367,677.87	367,677.87	0.00	89.16
131	VIATICOS EN EL EXTERIOR	1,620,000.00	0.00	1,620,000.00	0.00	895,854.69	895,854.69	895,854.69	724,145.31	724,145.31	0.00	55.30
133	VIATICOS EN EL INTERIOR	3,193,440.00	-207,415.00	2,986,025.00	0.00	1,159,595.79	1,159,595.79	1,159,595.79	1,826,429.21	1,826,429.21	0.00	38.83
141	TRANSPORTE DE PERSONAS	164,289.00	15,000.00	179,289.00	0.00	132,606.64	132,606.64	132,606.64	46,682.36	46,682.36	0.00	73.96
142	FLETES	148,262.00	46,200.00	194,462.00	0.00	88,254.11	88,254.11	88,254.11	106,207.89	106,207.89	0.00	45.38
143	ALMACENAJE	0.00	2,500.00	2,500.00	0.00	0.00	0.00	0.00	2,500.00	2,500.00	0.00	0.00

0015

**Sistema de Contabilidad Integrada Gubernamental**  
**Ejecución de Gastos - Reportes - Información Consolidada**  
**Ejecución del Presupuesto (Grupos Dinámicos)**  
 Expresado en Quetzales

PAGINA : 2 DE 5  
 FECHA : 08/01/2015  
 HORA : 14:13.46  
 REPORTE : R00804768.rpt

- Entidad - Renglon -  
 DEL MES ENERO AL MES DE DICIEMBRE

EJERCICIO: 2,014

	DESCRIPCION	ASIGNADO	MODIFICADO	VIGENTE	PRE COMPROMISO	COMPROMETIDO	DEVENGADO	PAGADO	SALDO POR COMPROMETER	SALDO POR DEVENGAR	SALDO POR PAGAR	% EJEC
151	ARREND. DE EDIFICIOS Y LOCALES	818,461.00	-118,000.00	700,461.00	0.00	626,576.00	626,576.00	626,576.00	73,885.00	73,885.00	0.00	89.45
153	ARREND. DE MAQUINAS Y EQUIPOS DE OFICINA	452,147.00	-73,050.00	379,097.00	0.00	266,328.84	247,526.92	247,526.92	112,768.16	131,570.08	0.00	65.29
155	ARREND. DE MEDIOS DE TRANSPORTE	160,500.00	0.00	160,500.00	0.00	28,179.20	28,179.20	28,179.20	132,320.80	132,320.80	0.00	17.56
156	ARREND. DE OTRAS MAQUINAS Y EQUIPO	700.00	0.00	700.00	0.00	0.00	0.00	0.00	700.00	700.00	0.00	0.00
158	DERECHOS DE BIENES INTANGIBLES	3,940,522.00	-360,000.00	3,580,522.00	0.00	2,791,449.81	2,791,449.81	2,791,449.81	789,072.19	789,072.19	0.00	77.96
162	MANT. Y REP. DE EQUIPO DE OFICINA	314,660.00	-49,000.00	265,660.00	0.00	124,479.80	124,479.80	124,479.80	141,180.20	141,180.20	0.00	46.86
163	MANT. Y REP. DE EQUIPO MEDICO, SANITARIO Y DE LAB.	10,000.00	-9,500.00	500.00	0.00	0.00	0.00	0.00	500.00	500.00	0.00	0.00
164	MANT. Y REP. DE EQ. EDUCACIONALES Y RECREATIVOS	683,034.00	89,900.00	772,934.00	0.00	524,445.31	524,445.31	524,445.31	248,488.69	248,488.69	0.00	67.85
165	MANT. Y REP. DE MEDIOS DE TRANSPORTE	456,598.00	-28,000.00	428,598.00	0.00	213,691.25	213,691.25	213,691.25	214,906.75	214,906.75	0.00	49.86
166	MANT. Y REP. DE EQUIPO PARA COMUNICACIONES	160,410.00	-42,000.00	118,410.00	0.00	35,701.61	35,701.61	35,701.61	82,708.39	82,708.39	0.00	30.15
168	MANT. Y REP. DE EQUIPO DE COMPUTO	349,044.00	-35,300.00	313,744.00	0.00	168,182.60	168,182.60	168,182.60	145,561.40	145,561.40	0.00	53.61
169	MANT. Y REP. DE OTRAS MAQUINARIAS Y EQUIPOS	414,438.00	67,700.00	482,138.00	0.00	348,512.21	348,512.21	348,512.21	133,625.79	133,625.79	0.00	72.28
171	MANT. Y REP. DE EDIFICIOS	4,847,882.00	2,582,783.00	7,430,665.00	0.00	6,068,588.70	5,988,474.96	5,988,474.96	1,362,076.30	1,442,190.04	0.00	80.59
174	MANT. Y REP. DE INSTALACIONES	2,176,153.00	-396,800.00	1,779,353.00	0.00	857,600.05	857,600.05	857,600.05	921,752.95	921,752.95	0.00	48.20
181	ESTUDIOS, INVEST. Y PROYECTOS DE FACTIBILIDAD	1,180,000.00	-8,000.00	1,172,000.00	0.00	1,014,267.82	924,267.82	924,267.82	157,732.18	247,732.18	0.00	78.86
184	SERV. ECONOMICOS, CONTABLES Y DE AUDITORIA	315,000.00	-95,000.00	220,000.00	0.00	210,304.00	210,304.00	210,304.00	9,696.00	9,696.00	0.00	95.59
185	SERVICIOS DE CAPACITACION	8,034,000.00	0.00	8,034,000.00	0.00	5,969,876.79	5,901,241.79	5,901,241.79	2,064,123.21	2,132,758.21	0.00	73.45
186	SERV. DE INFORMATICA Y SISTEMAS COMPUT.	26,000.00	700,000.00	726,000.00	0.00	18,000.00	18,000.00	18,000.00	708,000.00	708,000.00	0.00	2.48
187	SERVICIOS POR ACTUACIONES ARTISTICAS Y DEPORTIVAS	67,000.00	-400.00	66,600.00	0.00	24,577.00	24,577.00	24,577.00	42,023.00	42,023.00	0.00	36.90
188	SERV. DE ING., ARQ. Y SUPERVISION DE OBRAS	2,544,000.00	-1,056,000.00	1,488,000.00	0.00	833,958.24	833,860.22	833,860.22	654,041.76	654,139.78	0.00	56.04
189	OTROS ESTUDIOS Y/O SERVICIOS	2,965,385.00	0.00	2,965,385.00	0.00	1,460,633.38	1,402,633.38	1,402,633.38	1,504,751.62	1,562,751.62	0.00	47.30
191	PRIMAS Y GASTOS DE SEGUROS Y FIANZAS	2,950,000.00	0.00	2,950,000.00	0.00	2,884,092.69	2,884,092.69	2,884,092.69	65,907.31	65,907.31	0.00	97.77
192	COM. A RECEPTORES FISCALES Y RECAUDADORES	6,600,000.00	1,100,000.00	7,700,000.00	0.00	7,553,797.07	7,553,797.07	7,553,797.07	146,202.93	146,202.93	0.00	98.10
194	GASTOS BANCARIOS, COMISIONES Y OTROS GASTOS	154,000.00	100,000.00	254,000.00	0.00	193,588.72	193,588.72	193,588.72	60,411.28	60,411.28	0.00	76.22
195	IMPUESTOS, DERECHOS Y TASAS	4,108,672.00	-2,137,644.00	1,971,028.00	0.00	144,176.54	144,176.54	144,176.54	1,826,851.46	1,826,851.46	0.00	7.31
196	SERVICIOS DE ATENCION Y PROTOCOLO	541,500.00	-10,000.00	531,500.00	0.00	221,840.60	221,840.60	221,840.60	309,659.40	309,659.40	0.00	41.74
197	SERVICIOS DE VIGILANCIA	5,300,000.00	0.00	5,300,000.00	0.00	4,891,311.64	4,891,311.64	4,891,311.64	408,688.36	408,688.36	0.00	92.29
199	OTROS SERVICIOS NO PERSONALES	2,125,821.00	71,300.00	2,197,121.00	0.00	1,755,554.30	1,749,914.93	1,749,914.93	441,566.70	447,206.07	0.00	79.65
211	ALIMENTOS PARA PERSONAS	856,791.00	-89,610.00	767,181.00	0.00	647,776.85	647,776.85	647,776.85	119,404.15	119,404.15	0.00	84.44
212	ALIMENTOS PARA ANIMALES	13,000.00	0.00	13,000.00	0.00	750.00	750.00	750.00	12,250.00	12,250.00	0.00	5.77
213	PRODUCTOS ANIMALES	840.00	0.00	840.00	0.00	0.00	0.00	0.00	840.00	840.00	0.00	0.00

0016

**Sistema de Contabilidad Integrada Gubernamental**  
**Ejecución de Gastos - Reportes - Información Consolidada**  
**Ejecución del Presupuesto (Grupos Dinámicos)**  
 Expresado en Quetzales

PAGINA : 3 DE 5  
 FECHA : 08/01/2015  
 HORA : 14:13.46  
 REPORTE : R00804768.rpt

- Entidad - Renglon -  
 DEL MES ENERO AL MES DE DICIEMBRE

EJERCICIO: 2,014

	DESCRIPCION	ASIGNADO	MODIFICADO	VIGENTE	PRE COMPROMISO	COMPROMETIDO	DEVENGADO	PAGADO	SALDO POR COMPROMETER	SALDO POR DEVENGAR	SALDO POR PAGAR	% EJEC
214	PROD. AGROFOREST., MADERA, CORCHO Y MANUFACT.	245,824.00	24,100.00	269,924.00	0.00	165,360.47	165,360.47	165,360.47	104,563.53	104,563.53	0.00	61.26
215	PROD. AGROPECUARIOS PARA COMERCIALIZACION	21,797.00	-11,000.00	10,797.00	0.00	0.00	0.00	0.00	10,797.00	10,797.00	0.00	0.00
219	OTROS ALIMENTOS Y PRODUCTOS AGROPECUARIOS	3,719,814.00	30,102.00	3,749,916.00	0.00	3,291,851.21	3,291,851.21	3,291,851.21	458,064.79	458,064.79	0.00	87.78
223	PIEDRA, ARCILLA Y ARENA	73,554.00	-13,000.00	60,554.00	0.00	27,060.37	27,060.37	27,060.37	33,493.63	33,493.63	0.00	44.69
224	POMEZ, CAL Y YESO	38,310.00	-1,500.00	36,810.00	0.00	6,645.06	6,645.06	6,645.06	30,164.94	30,164.94	0.00	18.05
231	HILADOS Y TELAS	293,345.00	-21,000.00	272,345.00	0.00	130,318.58	130,318.58	130,318.58	142,026.42	142,026.42	0.00	47.85
232	ACABADOS TEXTILES	285,454.00	5,000.00	290,454.00	0.00	195,073.60	195,073.60	195,073.60	95,380.40	95,380.40	0.00	67.16
233	PRENDAS DE VESTIR	454,335.00	-15,100.00	439,235.00	0.00	425,404.67	425,399.67	425,399.67	13,830.33	13,835.33	0.00	96.85
239	OTROS TEXTILES Y VESTUARIO	1,540.00	22,960.00	24,500.00	0.00	22,727.00	22,727.00	22,727.00	1,773.00	1,773.00	0.00	92.76
241	PAPEL DE ESCRITORIO	934,033.00	-177,000.00	757,033.00	0.00	439,545.56	439,545.56	439,545.56	317,487.44	317,487.44	0.00	58.06
242	PAPELES COMERCIALES, CARTONES Y OTROS	79,546.00	-16,000.00	63,546.00	0.00	5,764.83	5,764.83	5,764.83	57,781.17	57,781.17	0.00	9.07
243	PRODUCTOS DE PAPEL O CARTON	1,078,787.00	-78,300.00	1,000,487.00	0.00	812,347.84	812,347.84	812,347.84	188,139.16	188,139.16	0.00	81.20
244	PRODUCTOS DE ARTES GRAFICAS	226,382.00	-31,368.00	195,014.00	0.00	70,255.84	70,255.84	70,255.84	124,758.16	124,758.16	0.00	36.03
245	LIBROS, REVISTAS Y PERIODICOS	63,480.00	-5,300.00	58,180.00	0.00	23,438.90	23,438.90	23,438.90	34,741.10	34,741.10	0.00	40.29
247	ESPECIES TIMBRADAS Y VALORES	980.00	5,000.00	5,980.00	0.00	0.00	0.00	0.00	5,980.00	5,980.00	0.00	0.00
249	OTROS PRODUCTOS DE PAPEL, CARTON E IMPRESOS	52,141.00	-1,000.00	51,141.00	0.00	15,941.15	15,941.15	15,941.15	35,199.85	35,199.85	0.00	31.17
252	ARTICULOS DE CUERO	149,434.00	-8,800.00	140,634.00	0.00	81,507.35	81,507.35	81,507.35	59,126.65	59,126.65	0.00	57.96
253	LLANTAS Y NEUMATICOS	518,630.00	-32,385.00	486,245.00	0.00	162,913.88	162,913.88	162,913.88	323,331.12	323,331.12	0.00	33.50
254	ARTICULOS DE CAUCHO	137,522.00	28,118.00	165,640.00	0.00	63,820.23	63,820.23	63,820.23	101,819.77	101,819.77	0.00	38.53
261	ELEMENTOS Y COMPUESTOS QUIMICOS	912,003.00	-54,509.00	857,494.00	0.00	558,302.52	558,302.52	558,302.52	299,191.48	299,191.48	0.00	65.11
262	COMBUSTIBLES Y LUBRICANTES	3,097,331.00	-171,600.00	2,925,731.00	0.00	2,518,221.03	2,518,221.03	2,518,221.03	407,509.97	407,509.97	0.00	86.07
263	ABONOS Y FERTILIZANTES	99,925.00	-41,000.00	58,925.00	0.00	16,385.80	16,385.80	16,385.80	42,539.20	42,539.20	0.00	27.81
264	INSECTICIDAS, FUMIGANTES Y SIMILARES	92,585.00	-21,000.00	71,585.00	0.00	26,343.70	26,343.70	26,343.70	45,241.30	45,241.30	0.00	36.80
265	ASFALTO Y SIMILARES	1,000.00	0.00	1,000.00	0.00	0.00	0.00	0.00	1,000.00	1,000.00	0.00	0.00
266	PRODUCTOS MEDICINALES Y FARMACEUTICOS	274,550.00	-18,000.00	256,550.00	0.00	210,079.23	210,079.23	210,079.23	46,470.77	46,470.77	0.00	81.89
267	TINTES, PINTURAS Y COLORANTES	1,928,315.00	197,550.00	2,125,865.00	0.00	1,778,211.21	1,778,211.21	1,778,211.21	347,653.79	347,653.79	0.00	83.65
268	PRODUCTOS PLASTICOS, NYLON, VINIL Y P.V.C.	1,035,200.00	321,000.00	1,356,200.00	0.00	1,014,962.06	1,014,962.06	1,014,962.06	341,237.94	341,237.94	0.00	74.84
269	OTROS PRODUCTOS QUIMICOS Y CONEXOS	985,022.00	-46,324.00	938,698.00	0.00	677,582.54	671,397.04	671,397.04	261,115.46	267,300.96	0.00	71.52
271	PRODUCTOS DE ARCILLA	62,224.00	13,000.00	75,224.00	0.00	16,606.95	16,606.95	16,606.95	58,617.05	58,617.05	0.00	22.08
272	PRODUCTOS DE VIDRIO	163,483.00	595.00	164,078.00	0.00	68,329.66	68,329.66	68,329.66	95,748.34	95,748.34	0.00	41.64
273	PRODUCTOS DE LOZA Y PORCELANA	300,080.00	-3,350.00	296,730.00	0.00	44,548.80	44,548.80	44,548.80	252,181.20	252,181.20	0.00	15.01
274	CEMENTO	189,800.00	-31,820.00	157,980.00	0.00	92,530.76	92,530.76	92,530.76	65,449.24	65,449.24	0.00	58.57

0017



**Sistema de Contabilidad Integrada Gubernamental**  
**Ejecución de Gastos - Reportes - Información Consolidada**  
**Ejecución del Presupuesto (Grupos Dinámicos)**  
 Expresado en Quetzales

PAGINA : 4 DE 5  
 FECHA : 08/01/2015  
 HORA : 14:13.46  
 REPORTE : R00804768.rpt

- Entidad - Renglon -  
 DEL MES ENERO AL MES DE DICIEMBRE

EJERCICIO: 2,014

DESCRIPCION	ASIGNADO	MODIFICADO	VIGENTE	PRE COMPROMISO	COMPROMETIDO	DEVENGADO	PAGADO	SALDO POR COMPROMETER	SALDO POR DEVENGAR	SALDO POR PAGAR	% EJE
275 PROD. DE CEMENTO, POMEZ, ASBESTO Y YESO	80,902.00	-3,000.00	77,902.00	0.00	30,108.19	30,108.19	30,108.19	47,793.81	47,793.81	0.00	38.65
279 OTROS PRODUCTOS DE MINERALES NO METALICOS	8,200.00	15,000.00	23,200.00	0.00	1,988.50	1,988.50	1,988.50	21,211.50	21,211.50	0.00	8.57
281 PRODUCTOS SIDERURGICOS	1,063,467.00	22,850.00	1,086,317.00	0.00	871,143.97	871,143.97	871,143.97	215,173.03	215,173.03	0.00	80.19
282 PRODUCTOS METALURGICOS NO FERRICOS	585,730.00	-116,496.00	469,234.00	0.00	336,744.22	336,744.22	336,744.22	132,489.78	132,489.78	0.00	71.76
283 PRODUCTOS DE METAL	594,991.00	-51,650.00	543,341.00	0.00	361,816.14	361,816.14	361,816.14	181,524.86	181,524.86	0.00	66.59
284 ESTRUCTURAS METALICAS ACABADAS	277,200.00	143,934.00	421,134.00	0.00	243,374.15	243,374.15	243,374.15	177,759.85	177,759.85	0.00	57.79
286 HERRAMIENTAS MENORES	793,130.00	33,000.00	826,130.00	0.00	259,725.13	259,725.13	259,725.13	566,404.87	566,404.87	0.00	31.39
289 OTROS PRODUCTOS METALICOS	54,701.00	61,040.00	115,741.00	0.00	54,479.17	54,479.17	54,479.17	61,261.83	61,261.83	0.00	47.07
291 UTILES DE OFICINA	572,533.00	-16,400.00	556,133.00	0.00	256,883.17	256,883.17	256,883.17	299,249.83	299,249.83	0.00	46.19
292 UTILES DE LIMPIEZA Y PRODUCTOS SANITARIOS	717,006.00	100,935.00	817,941.00	0.00	615,671.01	615,671.01	615,671.01	202,269.99	202,269.99	0.00	75.27
293 UTILES EDUCACIONALES Y CULTURALES	146,159.00	-10,602.00	135,557.00	0.00	56,837.25	56,837.25	56,837.25	78,719.75	78,719.75	0.00	41.93
294 UTILES DEPORTIVOS Y RECREATIVOS	20,037.00	0.00	20,037.00	0.00	5,233.85	5,233.85	5,233.85	14,803.15	14,803.15	0.00	26.12
295 UTILES MENORES MEDICO-QUIRURGICOS Y DE LAB.	53,531.00	-500.00	53,031.00	0.00	24,589.60	24,589.60	24,589.60	28,441.40	28,441.40	0.00	46.37
296 UTILES DE COCINA Y COMEDOR	252,510.00	107,500.00	360,010.00	0.00	176,215.97	176,215.97	176,215.97	183,794.03	183,794.03	0.00	48.95
297 UTILES, ACCESORIOS Y MATERIALES ELECTRICOS	2,570,423.00	402,500.00	2,972,923.00	0.00	2,200,998.25	2,200,998.25	2,200,998.25	771,924.75	771,924.75	0.00	74.03
298 ACCESORIOS Y REPUESTOS EN GENERAL	2,448,844.00	4,300.00	2,453,144.00	0.00	1,614,460.68	1,614,460.68	1,614,460.68	838,683.32	838,683.32	0.00	65.81
299 OTROS MATERIALES Y SUMINISTROS	800,423.00	21,000.00	821,423.00	0.00	503,237.78	503,237.78	503,237.78	318,185.22	318,185.22	0.00	61.26
311 TIERRAS Y TERRENOS	54,700,000.00	-36,860,000.00	17,840,000.00	0.00	3,300,000.00	3,300,000.00	3,300,000.00	14,540,000.00	14,540,000.00	0.00	18.50
313 OTROS BIENES MUEBLES PREEXISTENTES	680,000.00	-600,000.00	80,000.00	0.00	0.00	0.00	0.00	80,000.00	80,000.00	0.00	0.00
321 MAQUINARIA Y EQUIPO DE PRODUCCION	19,050,000.00	2,600,000.00	21,650,000.00	0.00	20,986,066.88	20,834,855.88	20,834,855.88	663,933.12	815,144.12	0.00	96.23
322 EQUIPO DE OFICINA	1,900,000.00	-900,000.00	1,000,000.00	0.00	830,497.05	830,497.05	830,497.05	169,502.95	169,502.95	0.00	83.05
323 EQUIPO MEDICO-SANITARIO Y DE LABORATORIO	78,750.00	0.00	78,750.00	0.00	66,354.00	66,354.00	66,354.00	12,396.00	12,396.00	0.00	84.26
324 EQUIPO EDUCACIONAL, CULTURAL Y RECREATIVO	2,500,000.00	-125,000.00	2,375,000.00	0.00	2,169,840.00	2,169,840.00	2,169,840.00	205,160.00	205,160.00	0.00	91.36
325 EQUIPO DE TRANSPORTE	674,000.00	4,600,000.00	5,274,000.00	0.00	4,558,923.00	4,558,923.00	4,558,923.00	715,077.00	715,077.00	0.00	86.44
326 EQUIPO PARA COMUNICACIONES	900,000.00	0.00	900,000.00	0.00	474,613.79	474,613.79	474,613.79	425,386.21	425,386.21	0.00	52.73
328 EQUIPO DE COMPUTO	3,895,500.00	-1,600,000.00	2,295,500.00	0.00	2,295,002.01	2,295,002.01	2,295,002.01	497.99	497.99	0.00	99.98
329 OTRAS MAQUINARIAS Y EQUIPOS	9,121,750.00	-3,975,000.00	5,146,750.00	0.00	5,136,770.53	5,031,085.53	5,031,085.53	9,979.47	115,664.47	0.00	97.75
332 CONST. DE BIENES NAC. DE USO NO COMUN	58,000,000.00	36,860,000.00	94,860,000.00	201,780.39	94,113,128.59	57,694,831.31	57,694,831.31	746,871.41	37,165,168.69	0.00	60.82
351 LIBROS, REV. Y OTROS ELEMENTOS COLECCIONABLES	200,000.00	0.00	200,000.00	0.00	167,643.21	136,850.51	136,850.51	32,356.79	63,149.49	0.00	68.43
411 AYUDA PARA FUNERALES	50,000.00	0.00	50,000.00	0.00	44,683.68	44,683.68	44,683.68	5,316.32	5,316.32	0.00	89.37
412 PRESTACIONES POSTUMAS	239,000.00	1,167,000.00	1,406,000.00	0.00	1,401,000.14	1,401,000.14	1,401,000.14	4,999.86	4,999.86	0.00	99.64
413 INDEMNIZACIONES AL PERSONAL	5,256,942.00	-1,167,000.00	4,089,942.00	0.00	2,335,093.94	2,335,093.94	2,335,093.94	1,754,848.06	1,754,848.06	0.00	57.09

0018

**Sistema de Contabilidad Integrada Gubernamental**  
**Ejecución de Gastos - Reportes - Información Consolidada**  
**Ejecución del Presupuesto (Grupos Dinámicos)**  
 Expresado en Quetzales

PAGINA : 5 DE 5  
 FECHA : 08/01/2015  
 HORA : 14:13.46  
 REPORTE : R00804768.rpt

- Entidad - Renglon -  
 DEL MES ENERO AL MES DE DICIEMBRE

EJERCICIO: 2,014

	DESCRIPCION	ASIGNADO	MODIFICADO	VIGENTE	PRE COMPROMISO	COMPROMETIDO	DEVENGADO	PAGADO	SALDO POR COMPROMETER	SALDO POR DEVENGAR	SALDO POR PAGAR	% EJEC
415	VACACIONES PAGADAS POR RETIRO	300,000.00	47,280.00	347,280.00	0.00	211,326.62	211,326.62	211,326.62	135,953.38	135,953.38	0.00	60.85
416	BECAS DE ESTUDIO EN EL INTERIOR	400,000.00	0.00	400,000.00	0.00	325,500.00	311,500.00	311,500.00	74,500.00	88,500.00	0.00	77.88
417	BECAS DE ESTUDIO EN EL EXTERIOR	600,000.00	0.00	600,000.00	0.00	226,270.71	226,270.71	226,270.71	373,729.29	373,729.29	0.00	37.71
456	SERVICIOS GUBERNAMENTALES DE FISCALIZACION	1,117,050.00	0.00	1,117,050.00	0.00	1,117,049.76	1,117,049.76	1,117,049.76	0.24	0.24	0.00	100.00
472	TRANSFERENCIAS A ORGANISMOS E INSTITUCIONES INTERNACIONALES	64,800.00	0.00	64,800.00	0.00	61,926.99	61,926.99	61,926.99	2,873.01	2,873.01	0.00	95.57
TOTAL	11200034 INSTITUTO TECNICO DE CAPACITACION Y PRODUCTIVIDAD -INTECAP-	446,819,897.00	0.00	446,819,897.00	347,041.67	386,740,227.42	349,630,328.73	349,630,328.73	60,079,669.58	97,189,568.27	0.00	78.24

0019

**Sistema de Contabilidad Integrada Gubernamental  
Ejecución de Gastos - Reportes - Informes de Gestion**

**Resultados Económicos y Financieros**

DEL MES DE ENERO AL MES DE DICIEMBRE

Entidad Institucional = 11200034

Expresado en Quetzales

PAGINA : 1 DE 3  
FECHA : 08/01/2015  
HORA : 14:19.05  
REPORTE: R00810810.rpt

EJERCICIO: 2014

ENTIDAD: 1120-0034-000

DESCRIPCION	APROBADO	VIGENTE	DEVENGADO	PORCENTAJE DE EJECUCION
<b>1. RECURSOS</b>	<b>446,819,897.00</b>	<b>446,819,897.00</b>	<b>460,565,636.57</b>	<b>103.08</b>
1.1. Ingresos Corrientes	419,614,054.00	419,614,054.00	460,565,636.57	109.76
1.1.3. Ingresos No Tributarios	331,500,000.00	331,500,000.00	353,521,268.62	106.64
1.1.3.2. Tasas	330,000,000.00	330,000,000.00	350,952,504.48	106.35
1.1.3.2.2. Tasas y licencias varias	330,000,000.00	330,000,000.00	350,952,504.48	106.35
1.1.3.4. Arrendamiento de Edificios, Equipos e Instalaciones	1,500,000.00	1,500,000.00	2,568,764.14	171.25
1.1.3.4.9. Otros arrendamientos	1,500,000.00	1,500,000.00	2,568,764.14	171.25
1.1.4. Venta de Bienes y Servicios de la Administracion Publica	47,812,395.00	47,812,395.00	54,569,917.70	114.13
1.1.4.1. Venta de bienes monopolios fiscales y textos	7,032,752.00	7,032,752.00	6,771,556.53	96.29
1.1.4.2. Sobre diversos servicios	40,779,643.00	40,779,643.00	47,798,361.17	117.21
1.1.6. Renta de la Propiedad	40,301,659.00	40,301,659.00	52,474,450.25	130.20
1.1.6.1. Intereses	40,301,659.00	40,301,659.00	52,474,450.25	130.20
1.1.6.1.3. Intereses por depositos	600,000.00	600,000.00	457,089.68	76.18
1.1.6.1.4. Intereses por titulos y valores	39,701,659.00	39,701,659.00	52,017,360.57	131.02
1.3. Fuentes Financieras	27,205,843.00	27,205,843.00	0.00	0.00
1.3.1. Disminucion de la Inversion Financiera	27,205,843.00	27,205,843.00	0.00	0.00
1.3.1.5. Disminucion de otros Activos Financieros	27,205,843.00	27,205,843.00	0.00	0.00
1.3.1.5.1. Disminucion de Disponibilidades	27,205,843.00	27,205,843.00	0.00	0.00
1.3.1.5.1.1. Disminucion de Disponibilidades	27,205,843.00	27,205,843.00	0.00	0.00
<b>2. GASTOS</b>	<b>446,819,897.00</b>	<b>446,819,897.00</b>	<b>349,630,328.73</b>	<b>78.25</b>
2.1. Gastos Corrientes	295,119,897.00	295,119,897.00	252,237,475.65	85.47
2.1.1. Gastos de Consumo	288,708,525.00	287,901,525.00	246,283,594.56	85.54
2.1.1.1. Remuneraciones	183,357,162.00	182,973,547.00	168,236,279.80	91.95
2.1.1.1.1. Sueldos y salarios	152,647,239.00	153,216,542.00	141,879,054.70	92.60
2.1.1.1.2. Aportes patronales	10,402,160.00	10,476,117.00	10,273,665.96	98.07
2.1.1.1.3. Dietas y gastos de representacion	1,248,000.00	1,248,000.00	1,026,000.00	82.21
2.1.1.1.4. Otras prestaciones relacionadas con salarios	19,059,763.00	18,032,888.00	15,057,559.14	83.50
2.1.1.2. Bienes y servicios	101,242,691.00	102,956,950.00	77,903,138.22	75.67

0020

**Sistema de Contabilidad Integrada Gubernamental  
Ejecución de Gastos - Reportes - Informes de Gestion**

**Resultados Económicos y Financieros**

DEL MES DE ENERO AL MES DE DICIEMBRE

Entidad Institucional = 11200034

Expresado en Quetzales

PAGINA : 2 DE 3

FECHA : 08/01/2015

HORA : 14:19.05

REPORTE: R00810810.rpt

EJERCICIO: 2014

ENTIDAD: 1120-0034-000

DESCRIPCION	APROBADO	VIGENTE	DEVENGADO	PORCENTAJE DE EJECUCION
2.1.1.2.1. Servicios No personales	71,815,847.00	73,058,236.00	56,685,637.04	77.59
2.1.1.2.2. Materiales y suministros	29,426,844.00	29,898,714.00	21,217,501.18	70.96
2.1.1.3. Impuestos Indirectos	4,108,672.00	1,971,028.00	144,176.54	7.31
2.1.3. Rentas de la Propiedad	3,940,522.00	3,580,522.00	2,791,449.81	77.96
2.1.3.3. Derechos sobre Bienes Intangibles	3,940,522.00	3,580,522.00	2,791,449.81	77.96
2.1.7. Transferencias Corrientes	2,470,850.00	3,637,850.00	3,162,431.28	86.93
2.1.7.1. Al Sector Privado	1,289,000.00	2,456,000.00	1,983,454.53	80.76
2.1.7.1.1. Directas a personas	1,289,000.00	2,456,000.00	1,983,454.53	80.76
2.1.7.2. Al Sector Publico	1,117,050.00	1,117,050.00	1,117,049.76	100.00
2.1.7.2.1. Al Sector Publico No Empresarial	1,117,050.00	1,117,050.00	1,117,049.76	100.00
2.1.7.2.1.6. Cuota sost. a Contraloria de Ctas.	1,117,050.00	1,117,050.00	1,117,049.76	100.00
2.1.7.3. Al Sector Externo	64,800.00	64,800.00	61,926.99	95.57
2.1.7.3.2. A organismos e instituciones internac.	64,800.00	64,800.00	61,926.99	95.57
<b>2.2. Gastos de Capital</b>	<b>151,700,000.00</b>	<b>151,700,000.00</b>	<b>97,392,853.08</b>	<b>64.20</b>
2.2.1. Inversion Real Directa	151,700,000.00	151,700,000.00	97,392,853.08	64.20
2.2.1.1. Formacion Bruta de Capital Fijo	97,000,000.00	133,860,000.00	94,092,853.08	70.29
2.2.1.1.2. Bienes muebles preexistentes	680,000.00	80,000.00	0.00	0.00
2.2.1.1.3. Maq., equipo y otros bienes muebles	38,320,000.00	38,920,000.00	36,398,021.77	93.52
2.2.1.1.5. Constr. de bienes nac. de uso no comun	58,000,000.00	94,860,000.00	57,694,831.31	60.82
2.2.1.3. Tierras y Terrenos	54,700,000.00	17,840,000.00	3,300,000.00	18.50

Unidad Ejecutora: 000

<b>Balance en Cuenta Corriente:</b>	<b>124,494,157.00</b>	<b>124,494,157.00</b>	<b>208,328,160.92</b>	<b>167.34</b>
<b>Balance Presupuestal:</b>	<b>-27,205,843.00</b>	<b>-27,205,843.00</b>	<b>110,935,307.84</b>	<b>-407.76</b>

0021

Sistema de Contabilidad Integrada Gubernamental  
Ejecución de Gastos - Reportes - Informes de Gestion

Resultados Económicos y Financieros

DEL MES DE ENERO AL MES DE DICIEMBRE

Entidad Institucional = 11200034

Expresado en Quetzales

PAGINA : 3 DE 3

FECHA : 08/01/2015

HORA : 14:19.05

REPORTE: R00810810.rpt

EJERCICIO: 2014

ENTIDAD: 1120-0034-000

DESCRIPCION

APROBADO

VIGENTE

DEVENGADO

PORCENTAJE  
DE EJECUCION



Firma y Sello

Funcionario Responsable de la  
Unidad de Administración Financiera



0022



**REPORTES DE:**

**INFORMES DE GESTION Y RENDICIÓN DE CUENTAS**

---

**Informes de Gestión y Rendición de Cuentas  
Plantilla de Complemento a la Ejecución Física**

Entidad: INSTITUTO TÉCNICO DE CAPACITACIÓN Y PRODUCTIVIDAD -INTECAP-  
 Ejercicio: 2014  
 Período: SEPTIEMBRE-DICIEMBRE

CIGRC02

Prg	Spg	Pry	Act	Obr	Producto / Subproducto	Descripción	Unidad de Medida del Producto / Subproducto	Ubg	Número de Beneficiarios (Programados)	Unidad de Medida de los Beneficiarios
11	0	0	02	0	PERSONAS BENEFICIADAS CON CAPACITACIÓN TÉCNICA PROFESIONAL	FORMACION TECNICA PROFESIONAL	PERSONAS ATENDIDAS	0101	155,034	PERSONAS ATENDIDAS
								0502	56,085	
								0901	42,056	
								1601	22,152	
								2001	32,530	
								<b>TOTAL</b>	<b>307,857</b>	

Según la estructura de la Red de Categorías Programáticas, únicamente se visualiza las metas, a nivel Institucional

Prg	Spg	Pry	Act	Obr	Producto / Subproducto	Descripción	Unidad de Medida del Producto / Subproducto	Ubg	Número de Beneficiarios (Programadas)	Unidad de Medida de los Beneficiarios
11	0	0	03	0	EMPRESAS CON ASISTENCIA TÉCNICA	ASISTENCIA TÉCNICA	EMPRESAS ATENDIDAS	0101	139	EMPRESAS ATENDIDAS
								0502	63	
								0901	81	
								1601	21	
								2001	26	
								<b>TOTAL</b>	<b>330</b>	

Según la estructura de la Red de Categorías Programáticas, únicamente se visualiza las metas, a nivel Institucional

**Información Institucional**

Mecanismos de Cumplimiento de Metas	Documento de Respaldo	Fecha*
El Instituto Técnico de Capacitación y Productividad -INTECAP-, teniendo la certificación ISO 9001:2008, nos comprometemos a darle seguimiento a las acciones de Capacitación del Recurso Humano y a la atención de las empresas, instituciones o personas interesadas en solucionar problemas en procesos inherentes, y, para ello disponemos de procedimientos de calidad tanto en la planificación como en la ejecución de las metas o acciones, entre otros.	*Desarrollo de la Capacitación (P.S.DR-02), Edición 5	07/08/2006
	*Desarrollo de la Asistencia Técnica (P.S.DR-03), Edición 4	07/08/2006
	*Diagrama del Monitoreo de la ejecución del Plan Operativo Anual (U.S.DP-02), Edición 3	16/08/2012
	*Rendimiento de Ejecución de Servicios de Capacitación (R.S.DR-034), Edición 9	09/10/2013
	*Boleta de Supervisión de Asistencia Técnica (R.S.DR-037), Edición 8	02/03/2010

0023



DIVISION DE PLANIFICACION

El Instituto Técnico de Capacitación y Productividad -INTECAP-, teniendo la certificación ISO 9001:2008, nos compromete a darle seguimiento a las acciones de Capacitación del Recurso Humano y a la atención de las empresas, instituciones o personas interesadas en solucionar problemas en procesos inherentes, y, para ello disponemos de procedimientos de calidad tanto en la planificación como en la ejecución de las metas o acciones, entre otros.	* Control de seguimiento en la empresa (R.S.DR-055), Edición 1	25/01/2006
	* Recolección de datos de Supervisión de Servicios de Capacitación (U.S.DR-002), Edición 2	08/10/2013
	* Tipos de Productos (Servicios) de Formación Profesional y Capacitación que brinda el INTECAP (G.G.DT-01), Edición 6	08/08/2014
	* Catálogo de la Oferta Formativa Certificable (G.S.DT-01, Edición 9)	02/06/2014

Medidas de Transparencia y Calidad del Gasto Implementadas	Documento de Respaldo	Fecha**
Tal y como lo indica del DTP5, en el apartado de Medios de Verificación, el INTECAP, disponemos de un sistema informático denominado Sistema de Información Técnica Institucional de la Operación -SITIO-, en el cual todas los Centros de Costo (Divisiones Regionales y sus respectivas Centros de Capacitación, Departamento de Servicios Directos al Cliente y las Delegaciones Departamentales), ingresan la información cuantitativa y cualitativa de los eventos impartidos y la División de Planificación en base al Diagrama del Monitoreo (U.S.DP-02), realiza el monitoreo de las acciones de Formación Técnica Profesional, como de Asistencia Técnica.	Reportes estadísticos generados por el SITIO. 1. Avance del Grado de la Ejecución del POA; 2. Avance del Grado de la Ejecución del POA por Producto; 3. Avance del POA Resumen: 3.1 Detalle avance del POA 3.2 Fuentes Programadas	La implementación del SITIO, data del año 2000
<b>OBSERVACIONES:</b>		

\* Las fechas de los documentos, es cuando fue su última modificación y se conoce como edición.

\*\* Es la fecha en que inicio el sistema SITIO.

#### PRINCIPALES RESULTADOS INSTITUCIONALES

##### Principales avances y logros estratégicos, prioritarios y relevantes llevados a cabo por la Institución en el año 2014

Los principales servicios que el INTECAP brinda a la población son la capacitación y la formación ocupacional y los principales servicios que se le brinda a las empresas son la capacitación y la asistencia técnica. Es importante hacer notar que éstos se establecen, en función de la demanda que existe en la población y las empresas de los diferentes sectores económicos, por esta razón los resultados que se presentan en este informe están relacionados con los servicios institucionales y su demanda. El INTECAP, ha atendido durante el año 2014 a 302,997 participantes a nivel de toda la República.

Con relación a la atención brindada a las empresas, la institución dió el apoyo a un total de 247 empresas en todo el año 2014, en apoyo a la solución de problemas tanto administrativos como tecnológicos.

##### En el marco de los Pactos de Gobierno, el INTECAP contribuye al alcance de las metas principalmente de la forma siguiente:

- En el Pacto Fiscal y de Competitividad, se ha apoyado a través de los cursos de capacitación que se imparten tanto a trabajadores provenientes de empresas como a personas particulares, quienes están por incorporarse al mercado laboral. Adicionalmente, se brinda el servicio de Asistencia Técnica a las empresas interesadas, tanto de índole administrativa como tecnológica.
- El INTECAP, de acuerdo a su misión de formar personas para insertarse en el mercado laboral, ha contribuido dentro del Pacto por la Seguridad, Justicia y Paz a alcanzar la meta "Los adolescentes y jóvenes forman parte de programas de formación, formal e informal, previniendo su incidencia en actos de violencia", a través del diseño y desarrollo de programas de formación técnica y capacitación laboral y de la atención a la población joven.

##### En el marco de los grandes ejes de la agenda del cambio:

**Distribución por ubicación geográfica (Departamento/Municipio)**

Atención en los 22 departamentos de la República y en 255 municipios.

**Distribución por rangos de edad (Jóvenes, Adultos, Adultos Mayores):**

El INTECAP por su naturaleza, atiende personas de 14 años en adelante y la forma en que la cantidad de los mismos se distribuye según su edad, se determina por la demanda de los servicios de capacitación y formación por parte de las personas.

En el 2014, de los participantes atendidos, el 68% es considerada joven (de 14 a 29 años), el 31% es clasificada como adulto (de 30 a 65 años) y el 1%, adulto mayor (más de 65 años).

**Distribución por sexo (Hombres/Mujeres):**

La atención brindada durante el 2014, el 39.89% son mujeres y el 60.11% son hombres.

**Distribución por Etnia (Indígena/No Indígena):**

La distribución en la atención a este segment el 16% a población que se autoidentifica como indígena y el 84% como personas que se autoidentifican como indígenas y el 84% a población no indígena.

**Distribución por Zona Habitacional de la Población (Urbana/Rural):**

El 76% de participantes atendidos durante el año 2014, viven en área Urbana y el 24% viven en área Rural.

##### Atención a personas con discapacidad:

En el año 2009, se firmó una carta de entendimiento entre el Consejo Nacional para la Atención de las Personas con Discapacidad – CONADI – y el INTECAP, por tiempo indefinido, cuyo objetivo es promover la formación y capacitación para el empleo y autoempleo de las personas con discapacidad, para su inclusión en la actividad productiva. Como se mencionó anteriormente, los servicios que el INTECAP brinda se realizan de acuerdo con la demanda de los mismos y en este caso, puede ser CONADI quien solicita al INTECAP la atención de las personas con discapacidad, o alguna de las instituciones afiliadas a CONADI, o bien personas particulares, siempre y cuando los aspirantes cumplan con los requisitos de ingreso. Se han atendido personas con las discapacidades siguientes: física, auditiva, visual e intelectual. La atención a este grupo puede realizarse de dos formas: una diseñar cursos adecuados al tipo de discapacidad del grupo; y dos, incorporando a unos pocos participantes con discapacidad a grupos ya conformados.

0024



DIVISION DE PLANIFICACION

*[Handwritten signature]*



**Capacitación por especialidad:**

Se ha atendido durante el año 2014 a los participantes, por medio de las principales especialidades:

ESPECIALIDAD	PARTICIPANTES
ADMINISTRACION	91,965
INFORMATICA	40,356
GASTRONOMIA	20,526
ESTETICISMO	14,818
MECANICA AUTOMOTRIZ	13,834
EDUCACION	12,448
ELECTRICIDAD	12,134
RECURSOS HUMANOS	11,429
PANADERIA Y REPOSTERIA	11,155
CONFECION	9,614
MANUALIDADES	9,419
BANCA Y SEGUROS	5,640
AGRICOLA	5,256
MECANICA INDUSTRIAL	5,046
SOLDADURA	4,560
CALIDAD	3,784
HOTELERIA	3,173
ELECTRONICA	2,949
CONSTRUCCION	2,757
CARNICOS	2,718
CONDUCCION DE GRUPOS	1,780
SALUD	1,582
MECANICA AGRICOLA	1,430
REFRIGERACION Y AIRE ACONDICIONADO	1,361
CARPINTERIA	1,323
OTRAS ESPECIALIDADES	11,941
<b>TOTAL</b>	<b>302,997</b>



DIVISION DE PLANIFICACION

0025

## SEGUIMIENTO DE INDICADORES

A MES 12 AÑO 2,014

Fecha: 22/12/2014  
 Hora: 09:35:58a.m.  
 Pagina : 1 DE 1  
 Reporte : R00815097.rpt

Institución: 1120-0034-000-00 INSTITUTO TECNICO DE CAPACITACION Y PRODUCTIVIDAD -INTECAP-

INDICADOR		Programacion Inicial %	Ejecucion Acumulada %	% de Avance
No Correlativo	Nombre del Indicador			
1	El indicador hará visible la tasa de cobertura, en cuanto a la atención de participantes en temas de capacitación y formación para la obtención de un trabajo.	19.55	28.84	1.47



  
 DIVISION DE PLANIFICACION

0026

**Sistema de Contabilidad Integrada Gubernamental**  
**Ejecución de Gastos - Programación Cuatrimestral - Seguimiento Físico Cuatrimestral - Reportes**  
**Análisis de Ejecución Física y Financiera**

PAGINA 1 DE 1  
 FECHA 08/01/2015  
 HORA 18:14.48  
 REPORTE: R00815611.rpt

EJERCICIO: 2014

DEL MES ENERO AL MES DE DICIEMBRE

PG	SP	PY	AC	OB	DESCRIPCION	SNIP	UNIDAD DE MEDIDA	PRESUPUESTO FISICO				PRESUPUESTO FINANCIERO				
								INICIAL	VIGENTE	EJEC	% EJEC	INICIAL	VIGENTE	EJEC	% EJE	
<b>Entidad :</b> 11200034-000-00 INSTITUTO TECNICO DE CAPACITACION Y PRODUCTIVIDAD -INTECAP-																
11	FORMACIÓN DE RECURSO HUMANO															
001	000	ADMINISTRACIÓN INSTITUCIONAL										206,115,930.00	167,972,213.00	129,430,146.64	77.02	
	1	Servicios de Dirección Superior, Administrativos y Financieros														
	2	Servicios de Dirección Superior														
	3	Servicios Administrativos y Financieros														
002	000	FORMACIÓN TÉCNICA PROFESIONAL										173,904,779.00	175,755,482.00	155,253,373.79	88.52	
	1	Personas beneficiadas con Capacitaciones Técnicas														
	2	Personas beneficiadas con Capacitaciones Técnicas														
003	000	ASISTENCIA TÉCNICA										8,734,388.00	8,167,402.00	7,190,050.00	88.02	
	1	Empresas con Asistencia Técnica														
	2	Empresas con Asistencia Técnica														
001	INFRAESTRUCTURA EDUCATIVA											58,000,000.00	93,000,000.00	56,400,859.15	60.65	
000	001	CONSTRUCCIÓN DE CENTROS DE CAPACITACIÓN										58,000,000.00	93,000,000.00	56,400,859.15	60.65	
	1	CONSTRUCCION CENTRO DE CAPACITACION SAN MARCOS	115344	METRO CUADRADO		3,356	3,356	1,962	58.45							
<b>Total</b>	<b>11</b>	<b>FORMACIÓN DE RECURSO HUMANO</b>										<b>446,755,097.00</b>	<b>444,895,097.00</b>	<b>348,274,429.58</b>	<b>314.61</b>	

**NOTA:**

El presente reporte únicamente refleja la información de las metas físicas de la obra del Centro de Capacitación de San Marcos, y en el presente ejercicio fiscal, el INTECAP inició la ejecución de construcción de las obras de los Centros de Capacitación de: Jutiapa, Jalapa, Salamá Baja Verapaz y Quiché, según el reporte R00804489.rpt Ejecución Análisis del Presupuesto 2 (Adjunto); derivado de lo anterior, se enviaron los oficios Nos. DA-082-2014 y DA-083-2014 a la Secretaría General de Planificación -SEGEPLAN- y al Ministerio de Finanzas Públicas, solicitando la revisión del reporte, sin embargo a la fecha no se ha obtenido respuesta (Ver oficios adjuntos).

Para ampliar la información de la ejecución de las metas físicas de las obras mencionadas, se anexan los informes de metas ejecutadas en cada una de las obras y las fichas de los SNIP correspondientes.

0027

LIC. ERICK OSWALDO ALVARADO VEGA  
 DIVISION ADMINISTRATIVA FINANCIERA



**JEFATURA**  
 SECCION DE DISEÑO Y PLANIFICACION  
 DEPARTAMENTO DE DISEÑO E INFRAESTRUCTURA

*[Handwritten signature]*



DIVISION DE PLANIFICACION

**Sistema de Contabilidad Integrada Gubernamental  
Ejecución de Gastos - Reportes - Información Analítica**

**Ejecución Analítica del Presupuesto 2**

Expresado en Quetzales

Entidad Institucional = 11200034, Proyecto = 001, Obra = 001

DEL MES DE ENERO AL MES DE DICIEMBRE

PAGINA : 1 DE 1  
FECHA : 08/01/2015  
HORA : 18:59.26  
REPORTE: R00804489.rpt

EJERCICIO: 2014

PG	SPG	PY	ACT/OBR	DESCRIPCION	ASIGNADO	MODIFICACIONES	VIGENTE	PRE-COMPROMETIDO	COMPROMETIDO	DEVENGADO	PAGADO	SALDO POR COMPROMETER	SALDO POR DEVENGAR	SALDO POR PAGAR
REN	UBG	FTE												
<b>ENTIDAD: 1120-0034-000-00 INSTITUTO TECNICO DE CAPACITACION Y PRODUCTIVIDAD -INTECAP-</b>														
11				FORMACIÓN DE RECURSO HUMANO										
00				SIN SUBPROGRAMA										
001				INFRAESTRUCTURA EDUCATIVA										
000				CONSTRUCCIÓN DE CENTROS DE CAPACITACION										
001				CONSTRUCCION DE CENTROS DE CAPACITACION										
				<b>Total Financiamiento : 31</b>	58,000,000.00	20,000,000.00	78,000,000.00	180,843.57	77,819,156.43	52,898,423.58	52,898,423.58	180,843.57	25,101,576.42	0.00
300				PROPIEDAD, PLANTA, EQUIPO E INTANGIBLES										
1201	31			CONST. DE BIENES NAC. DE USO NO COMUN	58,000,000.00	0.00	58,000,000.00	180,843.57	57,819,156.43	48,061,449.84	48,061,449.84	180,843.57	9,938,550.16	0.00
1401	31			CONST. DE BIENES NAC. DE USO NO COMUN	0.00	0.00	0.00	0.00	0.00	0.00	0.00	0.00	0.00	0.00
1501	31			CONST. DE BIENES NAC. DE USO NO COMUN	0.00	0.00	0.00	0.00	0.00	0.00	0.00	0.00	0.00	0.00
2101	31			CONST. DE BIENES NAC. DE USO NO COMUN	0.00	10,000,000.00	10,000,000.00	0.00	10,000,000.00	2,307,022.87	2,307,022.87	0.00	7,692,977.13	0.00
2201	31			CONST. DE BIENES NAC. DE USO NO COMUN	0.00	10,000,000.00	10,000,000.00	0.00	10,000,000.00	2,529,950.87	2,529,950.87	0.00	7,470,049.13	0.00
				<b>Total Grupo de Gasto: 300</b>	58,000,000.00	20,000,000.00	78,000,000.00	180,843.57	77,819,156.43	52,898,423.58	52,898,423.58	180,843.57	25,101,576.42	0.00
				<b>Total Fuente:</b>	58,000,000.00	20,000,000.00	78,000,000.00	180,843.57	77,819,156.43	52,898,423.58	52,898,423.58	180,843.57	25,101,576.42	0.00
				<b>Total Financiamiento : 32</b>	0.00	15,000,000.00	15,000,000.00	0.00	15,000,000.00	3,502,435.57	3,502,435.57	0.00	11,497,564.43	0.00
300				PROPIEDAD, PLANTA, EQUIPO E INTANGIBLES										
1401	32			CONST. DE BIENES NAC. DE USO NO COMUN	0.00	8,000,000.00	8,000,000.00	0.00	8,000,000.00	2,033,794.92	2,033,794.92	0.00	5,966,205.08	0.00
1501	32			CONST. DE BIENES NAC. DE USO NO COMUN	0.00	7,000,000.00	7,000,000.00	0.00	7,000,000.00	1,468,640.65	1,468,640.65	0.00	5,531,359.35	0.00
				<b>Total Grupo de Gasto: 300</b>	0.00	15,000,000.00	15,000,000.00	0.00	15,000,000.00	3,502,435.57	3,502,435.57	0.00	11,497,564.43	0.00
				<b>Total Fuente:</b>	0.00	15,000,000.00	15,000,000.00	0.00	15,000,000.00	3,502,435.57	3,502,435.57	0.00	11,497,564.43	0.00
				<b>Total Actividad :</b>	58,000,000.00	35,000,000.00	93,000,000.00	180,843.57	92,819,156.43	56,400,859.15	56,400,859.15	180,843.57	36,599,140.85	0.00
				<b>Total Obra:</b>	58,000,000.00	35,000,000.00	93,000,000.00	180,843.57	92,819,156.43	56,400,859.15	56,400,859.15	180,843.57	36,599,140.85	0.00
				<b>Total Proyecto:</b>	58,000,000.00	35,000,000.00	93,000,000.00	180,843.57	92,819,156.43	56,400,859.15	56,400,859.15	180,843.57	36,599,140.85	0.00
				<b>Total Sub Programa:</b>	58,000,000.00	35,000,000.00	93,000,000.00	180,843.57	92,819,156.43	56,400,859.15	56,400,859.15	180,843.57	36,599,140.85	0.00
				<b>Total Programa:</b>	58,000,000.00	35,000,000.00	93,000,000.00	180,843.57	92,819,156.43	56,400,859.15	56,400,859.15	180,843.57	36,599,140.85	0.00
				<b>Total Institución :</b>	58,000,000.00	35,000,000.00	93,000,000.00	180,843.57	92,819,156.43	56,400,859.15	56,400,859.15	180,843.57	36,599,140.85	0.00

0028



Guatemala, 27 de octubre de 2014  
DA-083-2014

Licenciada  
Ekaterina Arbolievna Parrilla Artuguina  
Secretaría de Planificación y Programación de la Presidencia  
-SEGEPLAN-  
Su Despacho

Estimada Licenciada Parrilla

De manera atenta le informamos que La Contraloría General de Cuentas está llevando a cabo un proceso de auditoría especial de cumplimiento al Instituto Técnico de Capacitación y Productividad -INTECAP- concerniente a la ejecución presupuestaria del ejercicio fiscal 2013, en la cual han formulado un hallazgo derivado de que en el Sistema de Contabilidad Integrada Gubernamental -SICOIN- no se refleja la ejecución de las metas físicas a nivel de obra según reporte R00815611.rpt (Analítico de Ejecución Física y Financiera", mismas que fueron incluidas en el DTP6-A "Registro de Metas a Nivel de Obra" en la formulación de nuestro presupuesto.

Las metas mencionadas han sido registradas en el momento oportuno en el Sistema Nacional de Inversión Pública -SNIP- a través de la formulación del presupuesto y las modificaciones presupuestarias.

Por lo anterior solicitamos que se coordine con el Ministerio de Finanzas Públicas para que se realicen las gestiones necesarias, con el fin de que se refleje la información de la ejecución de las metas físicas en el SICOIN, para desvanecer dicho hallazgo y con el objeto de evitar inconvenientes a la Institución en el proceso de fiscalización.


De antemano agradecemos el apoyo que se sirva brindar a la presente.

Atentamente,

Lic. Erick Oswaldo Alvarado Vega  
Jefe División Administrativa Financiera



Ing. David Lepe Cervantes  
Jefe Depto. de Diseño e Infraestructura



0029

INTECAP • Calle del Estadio Mateo Flores 7-51, Zona 5 • PBX: 2410-5555



Si tú eres  
Guatemala es más

@intecap\_gt Intecap Guatemala  
www.intecap.info



Guatemala, 27 de octubre de 2014  
DA-082-2014

Licenciado  
Gustavo Arévalo Henríquez  
Director Técnico del Presupuesto  
Su Despacho



Estimado Licenciado Arévalo

De manera atenta le informamos que La Contraloría General de Cuentas está llevando a cabo un proceso de auditoría especial de cumplimiento al Instituto Técnico de Capacitación y Productividad –INTECAP– concerniente a la ejecución presupuestaria del ejercicio fiscal 2013, en la cual han formulado un hallazgo derivado de que en el Sistema de Contabilidad Integrada Gubernamental –SICOIN– no se refleja la ejecución de las metas físicas a nivel de obra según reporte R00815611.rpt (Analítico de Ejecución Física y Financiera”, mismas que fueron incluidas en el DTP6-A “Registro de Metas a Nivel de Obra” en la formulación de nuestro presupuesto.

Las metas mencionadas han sido registradas en el momento oportuno en el Sistema Nacional de Inversión Pública –SNIP– a través de la formulación del presupuesto y las modificaciones presupuestarias.

Por lo anterior solicitamos que se coordine con la Secretaría General de Planificación –SEGEPLAN– para que se realicen las gestiones necesarias, con el fin de que se refleje la información de la ejecución de las metas físicas en el SICOIN, para desvanecer dicho hallazgo y con el objeto de evitar inconvenientes a la Institución en el proceso de fiscalización.

De antemano agradecemos el apoyo que se sirva brindar a la presente.

Atentamente,

Lic. Erick Oswaldo Alvarado Vega  
Jefe División Administrativa Financiera



Ing. David Lepe Cervantes  
Jefe Depto. de Diseño e Infraestructura



DEPARTAMENTO DE DISEÑO E INFRAESTRUCTURA

0030

INTECAP • Calle del Estadio Mateo Flores 7-51, Zona 5 • PBX: 2410-5555



Si tú eres  
Guatemala es más

@Intecap\_gt



Intecap  
Guatemala

www.intecap.info

**INFORME CUATRIMESTRAL CORRESPONDIENTE AL PERIODO SEPTIEMBRE-DICIEMBRE 2014**

**PROYECTOS DE ARRASTRE:**

**Construcción Centro de Capacitación San Marcos – SNIP No. 115344:**

Meta global del proyecto: 3,356 metros cuadrados (100%).

Meta programada para año 2014 (registro SNIP): 3,356 metros cuadrados.

Avance físico ejecutado 2014 en base a meta programada: 100%

Ejecución física del proyecto al 31 de diciembre de 2014 en base a meta global: 100%

Finalización de la construcción de la obra el 14 de Noviembre de 2014, pendiente de actas de recepción de obra y de liquidación.



En el Reporte Analítico de Ejecución Física y Financiera, correspondiente al reporte R00815611.rpt, aparece una ejecución física del 58.45%, lo cual no corresponde a lo reportado en el SNIP, por tal motivo se adjunta el resumen de proyecto generado por el sistema de SEGEPLAN para verificación del avance real, el cual es 100%.

**JEFATURA**  
DEPARTAMENTO DE DISEÑO E  
INFRAESTRUCTURA

0031

**PROYECTOS NUEVOS:**

**Construcción Centro de Capacitación Baja Verapaz – SNIP No. 153345:**

Meta global del proyecto: 13,780 metros cuadrados (100%).

Meta programada para año 2014 (registro SNIP): 8000 metros cuadrados.

Avance físico ejecutado 2014 en base a meta programada: 22.59%

Ejecución física del proyecto al 31 de diciembre de 2014 en base a meta global: 13.11%



**Construcción Centro de Capacitación Quiché – SNIP No. 152116:**

Meta global del proyecto: 20,360 metros cuadrados (100%).

Meta programada para año 2014 (registro SNIP): 10000 metros cuadrados.

Avance físico ejecutado 2014 en base a meta programada: 28.50%

Ejecución física del proyecto al 31 de diciembre de 2014 en base a meta global: 14%



0032

**JEFATURA**

DEPARTAMENTO DE DISEÑO E  
INFRAESTRUCTURA



**Construcción Centro de Capacitación Jalapa – SNIP No. 150702:**

Meta global del proyecto: 24,767 metros cuadrados (100%).

Meta programada para año 2014 (registro SNIP): 12300 metros cuadrados.

Avance físico ejecutado 2014 en base a meta programada: 28.77%

Ejecución física del proyecto al 31 de diciembre de 2014 en base a meta global: 14.29%



**Construcción Centro de Capacitación Jutiapa – SNIP No. 149359:**

Meta global del proyecto: 16,685 metros cuadrados (100%).

Meta programada para año 2014 (registro SNIP): 8340 metros cuadrados.

Avance físico ejecutado 2014 en base a meta programada: 21.79%

Ejecución física del proyecto al 31 de diciembre de 2014 en base a meta global: 10.88%



0033

  
JEFATUR  
DEPARTAMENTO DE DISEÑO E  
INFRAESTRUCTURA



0115344 - CONSTRUCCION CENTRO DE CAPACITACION SAN MARCOS

SNIP - SEGEPLAN

Resumen del Proyecto

Proyecto: 115344  
Nombre: CONSTRUCCION CENTRO DE CAPACITACION SAN MARCOS  
Institución: INSTITUTO TECNICO DE CAPACITACION Y PRODUCTIVIDAD  
Unidad ejecutora: INSTITUTO TECNICO DE CAPACITACION Y PRODUCTIVIDAD  
Modalidad de planificación : Ejercicio de identificación de proyectos  
Modalidad específica: Ejercicio de identificación de proyectos  
Función anterior: Finalidad-Función-Division  
EDUCACION 10-EDUCACION  
Sub-función anterior: 5-EDUCACION NO ATRIBUIBLE A NINGUN NIVEL ESCOLARIZADO  
EDUCACION 1-EDUCACION NO ATRIBUIBLE A NINGUN NIVEL ESCOLARIZADO  
Ubicación:

Departamento	Municipio
SAN MARCOS	SAN MARCOS

Número de Operación de Guatecompr\_ 25101023

Responsable del proyecto:

Nombre: Ing. David Lepe  
Cargo: Jefe Departamento Diseño e Infraestructura  
Teléfono: 2410-5555 ext. 535  
Email: dlepe@intecap.org.gt

Descripción:

El proyecto consiste en la construcción de un Centro de Capacitación INTECAP, en la cabecera departamental San Marcos. Se cuenta con un terreno de topografía irregular de trece mil ochocientos ochenta y cuatro punto cuarenta y cuatro (13,884.44) metros cuadrados. Se tiene planificado la construcción de cuatro plataformas y para lo cual se tiene establecido el movimiento de tierras de sesenta y un mil doscientos setenta y cuatro (61,274) metros cúbicos, sobre estas plataformas se construirá lo siguiente: a) Edificio administrativo y aulas, b) Edificio cocina, restaurante, taller gastronomía y panadería, c) modulo de servicios sanitarios generales, d) Taller de electricidad domiciliar, textil, metal, mecánica básica y soldadura y e) Taller de mecánica automotriz y enderezado y pintura, los metros cuadrados de construcción es de cinco mil setenta y cinco (5,075) metros cuadrados, además un parqueo para sesenta y un (61) vehículo liviano, el área a utilizar para parqueo será de un mil quinientos (1,500) metros cuadrados. Cuya función será capacitar estudiantes por incorporarse al mercado laboral de manera exitosa, cabe mencionar que las especialidades que el Centro brinda están entre las principales demandas del sector, el diseño tiene entre sus ideales primordiales brindar tanto al estudiante como al instructor confort dentro de los distintos ambientes, superar los índices establecidos por la ISO 9000, así como integrarse en el conjunto.

0034

Fase: **Ejecución**

Fecha de inicio de la fase: 11-JAN-14

Fecha de finalización 30-SEP-14

Descripción de la fase a financiar:

Construcción fase 1 del Centro de Capacitación de San Marcos

**Seguimiento Financiero**

Avance Financiero: 82.86% al: 15/12/14

Información de recursos financieros:

Fuente de Financiamiento	Solicitado 2014	Asignado Actualizado	Desembolsado MINFIN	Ejecutado al: 15-DEC-14
<b>TOTAL :</b>	58,000,000	58,000,000		48,061,450
<b>Recursos internos :</b>	58,000,000	58,000,000		48,061,450
Gobierno central :		58,000,000		48,061,450
Comunidad :				
Aporte municipal :				
Otros aportes :	58,000,000			
Otras fuentes :				



**Seguimiento Físico**

Avance físico: 100.00% al: 30/11/14

Información de rubros:

Rubro	Unidad de medida	Reprogramado	Ejecutado
Acabados	m <sup>2</sup>	545	545
Estructuras (incluye muros, techos y/o encamin)	m <sup>2</sup>	1,675	1,675
Instalaciones (interior edificio)	m <sup>2</sup>	838	838
Obra exterior y complementaria	m <sup>2</sup>	125	125
Puertas y ventanas	m <sup>2</sup>	125	125

**Seguimiento Administrativo**

al:

Problema (s) :

Accion (es) :

Responsable:

**Seguimiento Cualitativo**

al:

Problema (s) :

Accion (es) :

**Información de Contratos:**

No. Contrato	Contratista	Fecha Inicio	Fecha Final

**Información complementaria:**



## Sistema Nacional de Inversión Pública

Fecha Emisión: 07/01/2015  
Hora: 08:36 AM

0153345 - CONSTRUCCION CENTRO DE CAPACITACION BAJA VERAPAZ

SNIP - SEGEPLAN

### Resumen del Proyecto

**Proyecto:** 153345  
**Nombre:** CONSTRUCCION CENTRO DE CAPACITACION BAJA VERAPAZ  
**Institución:** INSTITUTO TECNICO DE CAPACITACION Y PRODUCTIVIDAD  
**Unidad ejecutora:** INSTITUTO TECNICO DE CAPACITACION Y PRODUCTIVIDAD  
**Modalidad de planificación :** Ejercicio de identificación de proyectos  
**Modalidad específica:** Ejercicio de identificación de proyectos  
**Función anterior:** Finalidad-Función-Division  
EDUCACION 10-EDUCACION  
**Sub-función anterior:** 5-EDUCACION NO ATRIBUIBLE A NINGUN NIVEL ESCOLARIZADO  
EDUCACION 1-EDUCACION NO ATRIBUIBLE A NINGUN NIVEL ESCOLARIZADO  
**Ubicación:**

Departamento	Municipio
BAJA VERAPAZ	SALAMA

Número de Operación de Guatecompr

#### Responsable del proyecto:

**Nombre:** Ing. David Lepe Cervantes  
**Cargo:** Jefe  
**Teléfono:** 2410-5555 ext 535  
**Email:** dlepe@intecap.org.gt

#### Descripción:

Construcción de nuevas instalaciones para creación de un centro de capacitación que cumpla con los requerimientos necesarios para proporcionar un ambiente óptimo para el desarrollo e implementación de los cursos, capacitaciones y talleres, en un terreno de 2 manzanas propiedad de INTECAP, ubicado en el kilómetro 144 carretera RN-17 hacia San Jerónimo, Salamá, tomando un área de influencia de 35 km alrededor del punto de ubicación.

0036

Fase: **Ejecución**

Fecha de inicio de la fase: 01-SEP-14

Fecha de finalización 30-JUN-15

Descripción de la fase a financiar:

Construcción y urbanización de 13780 metros cuadrados, correspondientes a la fase I del Centro de Capacitación en el Municipio de Salamá en el departamento de Baja Verapaz

Seguimiento Financiero

Avance Financiero: 20.98% al: 12/12/14

Información de recursos financieros:

Fuente de Financiamiento	Solicitado 2014	Asignado Actualizado	Desembolsado MINFIN	Ejecutado al: 12-DEC-14
<b>TOTAL :</b>	7,000,000	7,000,000		1,468,641
<b>Recursos internos :</b>	7,000,000	7,000,000		1,468,641
Gobierno central :	7,000,000	7,000,000		1,468,641
Comunidad :				
Aporte municipal :				
Otros aportes :				
Otras fuentes :				



Seguimiento Físico

Avance físico: 22.59% al: 31/12/14

Información de rubros:

Rubro	Unidad de medida	Reprogramado	Ejecutado
Cimentación	m <sup>2</sup>	8,000	125
Estructuras (incluye muros, techos y/o encamin)	m <sup>2</sup>	2,000	175
Obra exterior y complementaria	m <sup>2</sup>	1,000	
Trabajos preliminares	m <sup>2</sup>	8,000	5,570

Seguimiento Administrativo

al:

Problema (s) :

Accion(es) :

Responsable:

Seguimiento Cualitativo

al:

Problema (s) :

Accion(es) :

Información de Contratos:

No. Contrato	Contratista	Fecha Inicio	Fecha Final

Información complementaria:

0037

**Proyecto:** 152116  
**Nombre:** CONSTRUCCION CENTRO DE CAPACITACION QUICHÉ  
**Institución:** INSTITUTO TECNICO DE CAPACITACION Y PRODUCTIVIDAD  
**Unidad ejecutora:** INSTITUTO TECNICO DE CAPACITACION Y PRODUCTIVIDAD  
**Modalidad de planificación :** Ejercicio de identificación de proyectos  
**Modalidad específica:** Ejercicio de identificación de proyectos  
**Función anterior:** Finalidad-Función-Division  
 EDUCACION 10-EDUCACION  
**Sub-función anterior:** 5-EDUCACION NO ATRIBUIBLE A NINGUN NIVEL ESCOLARIZADO  
 EDUCACION 1-EDUCACION NO ATRIBUIBLE A NINGUN NIVEL ESCOLARIZADO  
**Ubicación:**

Departamento	Municipio
QUICHE	SANTA CRUZ DEL QUICHE

Número de Operación de Guatecompr

**Responsable del proyecto:**

**Nombre:** Ing. David Arnoldo Lepe Cervantes  
**Cargo:** Jefe del Departamento de Diseño e Infraestructura  
**Teléfono:** 2410-5555 ext 535  
**Email:** dlepe@intecap.org.gt

**Descripción:**

Construcción de nuevas instalaciones para creación de un centro de capacitación que cumpla con los requerimientos necesarios para proporcionar un ambiente óptimo para el desarrollo e implementación de los cursos, capacitaciones y talleres, en un terreno de 4.7 manzanas propiedad de INTECAP El terreno propiedad de INTECAP ubicado en aldea Chitatul, en el Km. 167.20 carretera que conduce a Chiché, tomando un área de influencia de 35 km alrededor del punto de ubicación.

Comprende las siguientes áreas:

- \* Área administrativa
- \* Laboratorio de computación para 30 personas
- \* 3 aulas de usos múltiples para 30 personas
- \* Laboratorio de Belleza
- \* Módulo de servicios sanitarios
- \* Taller de cocina y panadería
- \* Taller de mecánica automotriz -gasolina y diesel- y motocicletas (2 aulas teóricas)
- \* Taller de electricidad domiciliar
- \* Taller de mantenimiento de estructuras metálicas
- \* Bodega general
- \* Cuartos eléctricos
- \* Garita de ingreso de paso
- \* Taller de cocina
- \* Taller de panadería
- \* Cafetería
- \* Salón ejecutivo
- \* Segundo nivel de aulas
- \* Estacionamiento para 25 vehículos

0038

Fase: **Ejecución**

Fecha de inicio de la fase: 20-SEP-14

Fecha de finalización 20-JUL-15

Descripción de la fase a financiar:

Construcción y urbanización de 20,630 metros cuadrados, correspondiente a la fase I del Centro de Capacitación en el Municipio de Santa Cruz del Quiché del departamento de El Quiché

Seguimiento Financiero

Avance Financiero: 25.42% al: 09/12/14

Información de recursos financieros:

Fuente de Financiamiento	Solicitado 2014	Asignado Actualizado	Desembolsado MINFIN	Ejecutado al: 09-DEC-14
<b>TOTAL :</b>	8,000,000	8,000,000		2,033,795
<b>Recursos internos :</b>	8,000,000	8,000,000		2,033,795
Gobierno central :	8,000,000	8,000,000		2,033,795
Comunidad :				
Aporte municipal :				
Otros aportes :				
<b>Otras fuentes :</b>				



Seguimiento Físico

Avance físico: 28.50% al: 31/12/14

Información de rubros:

Rubro	Unidad de medida	Reprogramado	Ejecutado
Cimentación	m <sup>2</sup>	10,000	150
Estructuras (incluye muros, techos y/o encamin)	m <sup>2</sup>	4,000	200
Obra exterior y complementaria	m <sup>2</sup>	1,000	
Trabajos preliminares	m <sup>2</sup>	10,000	6,045

Seguimiento Administrativo

al:

Problema(s) :

Accion(es) :

Responsable:

Seguimiento Cualitativo

al:

Problema(s) :

Accion(es) :

Información de Contratos:

No. Contrato	Contratista	Fecha Inicio	Fecha Final

Información complementaria:

0039



Proyecto: 150702  
Nombre: CONSTRUCCION CENTRO DE CAPACITACION JALAPA  
Institución: INSTITUTO TECNICO DE CAPACITACION Y PRODUCTIVIDAD  
Unidad ejecutora: INSTITUTO TECNICO DE CAPACITACION Y PRODUCTIVIDAD  
Modalidad de planificación : Ejercicio de identificación de proyectos  
Modalidad específica: Ejercicio de identificación de proyectos  
Función anterior: Finalidad-Función-Division  
EDUCACION 10-EDUCACION  
Sub-función anterior: 5-EDUCACION NO ATRIBUIBLE A NINGUN NIVEL ESCOLARIZADO  
EDUCACION 1-EDUCACION NO ATRIBUIBLE A NINGUN NIVEL ESCOLARIZADO  
Ubicación:

Departamento	Municipio
JALAPA	JALAPA

Número de Operación de Guatecompr

Responsable del proyecto:

Nombre: David A. Lepe Cervantes  
Cargo: Jefe del Departamento de Diseño e Infraestructura  
Teléfono: 2410-5555 ext 535  
Email: dlepe@intecap.org.gt

Descripción:

Construcción de nuevas instalaciones para creación de un centro de capacitación que cumpla con los requerimientos necesarios para proporcionar un ambiente óptimo para el desarrollo e implementación de los cursos, capacitaciones y talleres, el cual está ubicado en el kilómetro 167.86 de la RN-19, a 1.5 Km del Parque Central de Jalapa, tomando un área de influencia de 35 km alrededor del punto de ubicación.

Comprende las siguientes áreas:

Edificio administrativo y de aulas teóricas, el cual consiste en:

- Primer nivel:
- 3 aulas / taller
- Taller de belleza
- Servicios sanitarios
- Oficinas administrativas
- Laboratorio de computación

Módulo general de servicios sanitarios

- Área para damas
- Área para caballeros
- Bodega

Taller de Mecánica Automotriz, Gasolina y Diesel y Mecánica de Motocicletas

- 3 Aulas teóricas
- Oficina de instructores
- 2 Bodegas de herramientas de materiales

Taller de Electricidad

- 2 Aulas teóricas en mezzanines
- Laboratorio de medición

Taller de Soldadura y Mantenimiento

- 2 Aulas teóricas en mezzanines
- Bodega de herramientas menores

0040





## Sistema Nacional de Inversión Pública

Fecha Emisión: 07/01/2015  
Hora: 08:23 AM

0150702 - CONSTRUCCION CENTRO DE CAPACITACION JALAPA

SNIP - SEGEPLAN

### Resumen del Proyecto

- Bodega de materiales
- Oficina de instructores
- Estacionamiento para 25 vehículos
- Garita de seguridad
- Pasos techados, plazas y encaminamientos

0041

**Fase: Ejecución**

Fecha de inicio de la fase: 01-JUL-14

Fecha de finalización 30-APR-15

**Descripción de la fase a financiar:**

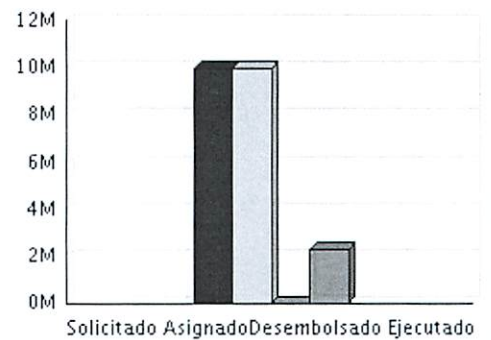
Construcción y urbanización correspondiente a la fase I, del Centro de Capacitación en el Municipio de Jalapa del departamento de Jalapa.

**Seguimiento Financiero**

Avance Financiero: 23.07% al: 19/12/14

**Información de recursos financieros:**

Fuente de Financiamiento	Solicitado 2014	Asignado Actualizado	Desembolsado MINFIN	Ejecutado al: 19-DEC-14
<b>TOTAL :</b>	10,000,000	10,000,000		2,307,023
<b>Recursos internos :</b>	10,000,000	10,000,000		2,307,023
Gobierno central :	10,000,000	10,000,000		2,307,023
Comunidad :				
Aporte municipal :				
Otros aportes :				
<b>Otras fuentes :</b>				



**Seguimiento Físico**

Avance físico: 28.77% al: 31/12/14

**Información de rubros:**

Rubro	Unidad de medida	Reprogramado	Ejecutado
Cimentación	m <sup>2</sup>	10,000	110
Estructuras (incluye muros, techos y/o encamin)	m <sup>2</sup>	4,000	225
Obra exterior y complementaria	m <sup>2</sup>	1,000	
Trabajos preliminares	m <sup>2</sup>	12,000	11,465

**Seguimiento Administrativo**

al:

Problema (s) :

Accion (es) :

Responsable:

**Seguimiento Cualitativo**

al:

Problema (s) :

Accion (es) :

**Información de Contratos:**

No. Contrato	Contratista	Fecha Inicio	Fecha Final
--------------	-------------	--------------	-------------

**Información complementaria:**

**Proyecto:** 149359  
**Nombre:** CONSTRUCCION CENTRO DE CAPACITACION JUTIAPA  
**Institución:** INSTITUTO TECNICO DE CAPACITACION Y PRODUCTIVIDAD  
**Unidad ejecutora:** INSTITUTO TECNICO DE CAPACITACION Y PRODUCTIVIDAD  
**Modalidad de planificación :** Ejercicio de identificación de proyectos  
**Modalidad específica:** Ejercicio de identificación de proyectos  
**Función anterior:** Finalidad-Función-Division  
 EDUCACION 10-EDUCACION  
**Sub-función anterior:** 5-EDUCACION NO ATRIBUIBLE A NINGUN NIVEL ESCOLARIZADO  
 EDUCACION 1-EDUCACION NO ATRIBUIBLE A NINGUN NIVEL ESCOLARIZADO  
**Ubicación:**

Departamento	Municipio
JUTIAPA	JUTIAPA

Número de Operación de Guatecompr

**Responsable del proyecto:**

**Nombre:** David Lepe Cervantes  
**Cargo:** Jefe del Departamento de Diseño e Infraestructura  
**Teléfono:** 2410-5555 ext. 535  
**Email:** dlepe@intecap.org.gt

**Descripción:**

Construcción de nuevas instalaciones para creación de un centro de capacitación que cumpla con los requerimientos necesarios para proporcionar un ambiente óptimo para el desarrollo e implementación de los cursos, capacitaciones y talleres, el cual estará ubicado dentro de la finca de la familia Lemus Ruano, que se encuentra a 9.2 km de la cabecera departamental, tomando un área de influencia de 35 km alrededor del punto de ubicación.

Comprende las siguientes áreas:

Edificio administrativo y de aulas teóricas, el cual consiste en:

- Primer nivel:
- 5 aulas / taller
- Taller de belleza
- Servicios sanitarios
- Oficinas administrativas
- Laboratorio de computación

Módulo general de servicios sanitarios

- Área para damas
- Área para caballeros
- Bodega

Taller de Mecánica Automotriz, Gasolina y Diesel y Mecánica de Motocicletas

- 3 Aulas teóricas
- Oficina de instructores
- 2 Bodegas de herramientas de materiales

Taller de Electricidad

- 2 Aulas teóricas en mezzanines
- Laboratorio de medición

Taller de Soldadura y Mantenimiento

- 2 Aulas teóricas en mezzanines
- Bodega de herramientas menores

0043



## Sistema Nacional de Inversión Pública

Fecha Emisión: 07/01/2015  
Hora: 08:23 AM

0149359 - CONSTRUCCION CENTRO DE CAPACITACION JUTIAPA

SNIP - SEGEPLAN

### Resumen del Proyecto

- Bodega de materiales
- Oficina de instructores
- Módulo de Gastronomía
- Estacionamiento para 25 vehiculos
- Garita de seguridad
- Pasos techados, plazas y encaminamientos

0044

Fase: **Ejecución**

Fecha de inicio de la fase: 11-JUL-14

Fecha de finalización 10-MAY-15

Descripción de la fase a financiar:

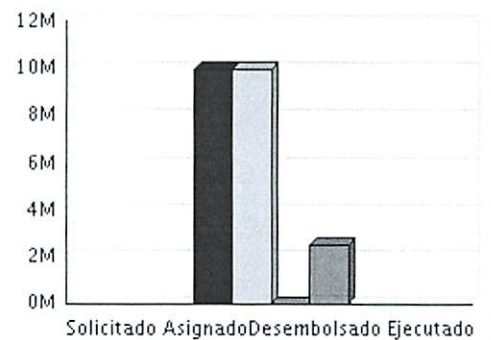
Construcción y urbanización de 16,685 metros cuadrados, correspondiente a la fase I, del Centro de Capacitación en el Municipio de Jutiapa del departamento de Jutiapa.

Seguimiento Financiero

Avance Financiero: 25.30% al: 12/12/14

Información de recursos financieros:

Fuente de Financiamiento	Solicitado 2014	Asignado Actualizado	Desembolsado MINFIN	Ejecutado al: 12-DEC-14
<b>TOTAL :</b>	10,000,000	10,000,000		2,529,951
<b>Recursos internos :</b>	10,000,000	10,000,000		2,529,951
Gobierno central :	10,000,000	10,000,000		2,529,951
Comunidad :				
Aporte municipal :				
Otros aportes :				
<b>Otras fuentes :</b>				



Seguimiento Físico

Avance físico: 21.79% al: 31/12/14

Información de rubros:

Rubro	Unidad de medida	Reprogramado	Ejecutado
Cimentación	m <sup>2</sup>	8,000	125
Estructuras (incluye muros, techos y/o encamin)	m <sup>2</sup>	4,000	150
Obra exterior y complementaria	m <sup>2</sup>	1,000	
Trabajos preliminares	m <sup>2</sup>	8,000	5,770

Seguimiento Administrativo

al:

Problema (s) :

Accion (es) :

Responsable:

Seguimiento Cualitativo

al:

Problema (s) :

Accion (es) :

Información de Contratos:

No. Contrato	Contratista	Fecha Inicio	Fecha Final

Información complementaria: