

# ANEXOS



**Sistema de Contabilidad Integrada Gubernamental**  
**Ejecución de Gastos - Programación Cuatrimestral - Seguimiento Físico Cuatrimestral - Reportes**  
**Programación de Metas de productos y subproductos y su ejecución**

PAGINA : 1 DE 1  
 FECHA : 02/05/2014  
 HORA : 10:09:34  
 REPORTE R00811507.rpt  
 :

ENERO - ABRIL

EJERCICIO: 2014

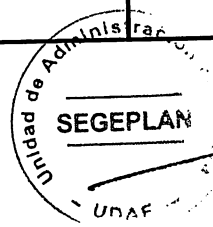
PG	SP	PY	AC	OB	NIVEL	META	DESCRIPCION	SNIP	UNIDAD DE MEDIDA	PRESUPUESTO		PROG.	EJEC.	% EJEC.
										INICIAL	VIGENTE			
<b>Entidad : 11130016-220-00 SECRETARÍA DE PLANIFICACION Y PROGRAMACION DE LA PRESIDENCIA</b>														
<b>34 PLANIFICACIÓN, MONITOREO Y EVALUACIÓN DE LA GESTIÓN PÚBLICA</b>														
<b>00 SIN SUBPROGRAMA</b>														
<b>000 SIN PROYECTO</b>														
045	000						DIRECCIÓN Y COORDINACIÓN			1	1	0	0	0.00
		4	1				Dirección y Coordinación.	0	Entidad			0	0	0.00
		4	2				Apoyo Logístico	0	Entidad	1	1	0	0	0.00
046	000						PLANIFICACIÓN Y ORDENAMIENTO TERRITORIAL			400	384	205	205	53.35
		4	1				Formulación de planes territoriales y de ordenamiento territorial, que orientan el desarrollo urbano y rural del país.	0	Documento					
		4	2				Entidades del sector público, municipalidades y consejos de desarrollo reciben asistencia técnica metodológica en la formulación de planes territoriales y sectoriales orientados al desarrollo urbano y rural del país.	0	Documento	394	382	205	205	53.66
		4	3				Formulación de planes de desarrollo regional y subregional, presentados a la Presidencia de la República.	0	Documento	6	2	1	0	0.00
047	000						MONITOREO, SEGUIMIENTO Y EVALUACIÓN DE LA GESTIÓN PÚBLICA			21	34	11	8	23.53
		4	1				Gestión pública monitoreada y evaluada mediante sistemas de información e informes documentales.	0	Documento					
		4	2				Informes estratégicos de la gestión pública, presentados a diferentes sectores.	0	Documento	21	27	11	8	29.63
		4	3				Sistemas de información de acceso público desarrollados y fortalecidos.	0	Sistema informático	6	7	0	0	0.00
048	000						INVERSIÓN PÚBLICA Y COOPERACIÓN INTERNACIONAL			1,068	1,044	1,006	669	64.06
		4	1				Inversión pública y cooperación internacional ordenados en torno a planes estratégicos territoriales y sectoriales.	0	Documento					
		4	2				Preinversión e Inversión Pública orientada al desarrollo del país.	0	Documento	1,012	1,012	997	660	65.22
		4	3				Cooperación internacional alineada a las prioridades nacionales.	0	Documento	56	32	9	9	28.13
049	000						FORTALECIMIENTO DE LA INSTITUCIONALIDAD PÚBLICA			3,940	5,428	2,472	2,472	45.54
		4	1				Sector público fortalecido en su capacidad de ser orientador del desarrollo del país.	0	Persona					
		4	2				Servidores públicos y otros actores sociales, en proceso de asesoría, formación, capacitación e información en diferentes temas de la administración pública.	0	Persona	2,640	4,078	1,956	1,956	47.96
		4	3				Estudiantes calificados y profesionales académicos beneficiados con el programa de becas.	0	Persona	1,300	1,350	516	516	38.22


**Sistema de Contabilidad Integrada Gubernamental**  
**Ejecución de Gastos - Reportes - Informes de Gestion**  
**Ejecucion Financiera del Gasto por Programa, Subprograma y Proyecto**  
**Expresado en Quetzales**  
**Unidad Ejecutora = 220**

Entidad : 1113-0016-220-00 SECRETARÍA DE PLANIFICACION Y PROGRAMACION DE LA PRESIDENCIA  
 Cuatrimestre: Del mes de Enero a Abril  
 Ejercicio : 2014

Formulario: DTP - Informe de Gestion-03  
 FECHA : 05/05/2014  
 HORA : 16:00.37

Estructura			Descripción de la categoría Programática	Aprobado	Modificado	Vigente	Devengado	% de Devengado
Pg	Sp	Py						
34	000	000	PLANIFICACIÓN, MONITOREO Y EVALUACIÓN DE LA GESTIÓN PÚBLICA	95,938,000.00	0.00	95,938,000.00	22,034,288.60	22.97
			<b>Total :</b>	95,938,000.00	0.00	95,938,000.00	22,034,288.60	




  
 Firma y Sello  
 Funcionario Responsable de la  
 Unidad de Administración Financiera

**Sistema de Contabilidad Integrada Gubernamental**  
**Ejecución de Gastos - Reportes - Informes de Gestion**  
**Ejecucion Financiera de los Recursos por Rubro de Ingreso**  
 Expresado en Quetzales  
 Unidad Ejecutora = 220

Entidad : 1113-0016-220-00 SECRETARÍA DE PLANIFICACION Y PROGRAMACION DE LA PRESIDENCIA  
 Cuatrimestre: Del mes de Enero a Abril  
 Ejercicio : 2014

Formulario: DTP - Informe de Gestion-01  
 FECHA : 05/05/2014  
 HORA : 16:11.55

Fuente	Rubro			Descripción del Rubro	Aprobado	Modificaciones	Vigente	Devengado	% de Devengado
	Clase	Seccion	Grupo						
					0.00	0.00	0.00	0.00	0.00
31	11	1	20	DERECHOS DE INSCRIPCION, EXAMEN Y MATRICULAS	378,000.00	0.00	378,000.00	218,070.00	57.69
31	13	2	90	OTROS SERVICIOS					
32	23	1	10	DISMINUCIÓN DE CAJA Y BANCOS	200,000.00	0.00	200,000.00	0.00	0.00



*[Handwritten Signature]*  
 Firma y Sello  
 Funcionario Responsable de la  
 Unidad de Administración Financiera

**Sistema de Contabilidad Integrada Gubernamental**  
**Ejecución de Gastos - Reportes - Informes de Gestion**

**Resultados Económicos y Financieros**

DEL MES DE ENERO AL MES DE ABRIL

UNIDAD\_EJECUTORA = 220

· Expresado en Quetzales

PAGINA : 1 DE 4

FECHA : 05/05/2014

HORA : 16:23.15

REPORTE: R00810810.rpt

EJERCICIO: 2014

ENTIDAD: 1113-0005-220

DESCRIPCION	APROBADO	VIGENTE	DEVENGADO	PORCENTAJE DE EJECUCION
<b>2. GASTOS</b>	<b>3,574,111.00</b>	<b>3,574,111.00</b>	<b>1,831,360.01</b>	<b>51.24</b>
2.1. Gastos Corrientes	3,574,111.00	3,574,111.00	1,831,360.01	51.24
2.1.1. Gastos de Consumo	3,574,111.00	3,574,111.00	1,831,360.01	51.24
2.1.1.1. Remuneraciones	2,025,536.00	2,025,536.00	1,273,652.34	62.88
2.1.1.1.1. Sueldos y salarios	1,495,656.00	1,624,656.00	1,122,536.22	69.09
2.1.1.1.3. Dietas y gastos de representacion	36,000.00	36,000.00	24,000.00	66.67
2.1.1.1.4. Otras prestaciones relacionadas con salarios	493,880.00	364,880.00	127,116.12	34.84
2.1.1.2. Bienes y servicios	1,534,630.00	1,534,630.00	557,707.67	36.34
2.1.1.2.1. Servicios no personales	1,307,500.00	1,307,500.00	323,783.67	24.76
2.1.1.2.2. Materiales y suministros	227,130.00	227,130.00	233,924.00	102.99
2.1.1.3. Impuestos Indirectos	13,945.00	13,945.00	0.00	0.00
2.2. Gastos de Capital	0.00	0.00	0.00	0.00
2.2.1. Inversion Real Directa	0.00	0.00	0.00	0.00
2.2.1.1. Formacion Bruta de Capital Fijo	0.00	0.00	0.00	0.00
2.2.1.1.3. Maquinaria, equipo y otros bienes muebles	0.00	0.00	0.00	0.00
<b>Balance en Cuenta Corriente:</b>	<b>-3,574,111.00</b>	<b>-3,574,111.00</b>	<b>-1,831,360.01</b>	<b>51.24</b>
<b>Balance Presupuestal:</b>	<b>-3,574,111.00</b>	<b>-3,574,111.00</b>	<b>-1,831,360.01</b>	<b>51.24</b>

Unidad Ejecutora: 220

**Sistema de Contabilidad Integrada Gubernamental  
Ejecución de Gastos - Reportes - Informes de Gestion**

**Resultados Económicos y Financieros**

DEL MES DE ENERO AL MES DE ABRIL

UNIDAD\_EJECUTORA = 220

Expresado en Quetzales

PAGINA : 2 DE 4

FECHA : 05/05/2014

HORA : 16:23.15

REPORTE: R00810810.rpt

EJERCICIO:	2014				
ENTIDAD:	1113-0009-220	APROBADO	VIGENTE	DEVENGADO	PORCENTAJE DE EJECUCION
DESCRIPCION					
<b>2. GASTOS</b>		<b>31,488,361.00</b>	<b>204,532,179.00</b>	<b>52,363,135.52</b>	<b>25.60</b>
2.1. Gastos Corrientes		31,009,499.00	201,257,517.00	52,292,058.52	25.98
2.1.1. Gastos de Consumo		31,009,499.00	191,948,277.00	52,292,058.52	27.24
2.1.1.1. Remuneraciones		31,009,499.00	51,049,361.00	28,141,536.26	55.13
2.1.1.1.1. Sueldos y salarios		28,336,879.00	47,337,867.00	26,497,191.41	55.97
2.1.1.1.4. Otras prestaciones relacionadas con salarios		2,672,620.00	3,711,494.00	1,644,344.85	44.30
2.1.1.2. Bienes y servicios		0.00	140,865,620.00	24,150,082.26	17.14
2.1.1.2.1. Servicios no personales		0.00	77,490,039.00	22,344,976.86	28.84
2.1.1.2.2. Materiales y suministros		0.00	63,375,581.00	1,805,105.40	2.85
2.1.1.3. Impuestos Indirectos		0.00	33,296.00	440.00	1.32
2.1.7. Transferencias Corrientes		0.00	9,309,240.00	0.00	0.00
2.1.7.1. Al Sector Privado		0.00	9,309,240.00	0.00	0.00
2.1.7.1.1. Directas a personas		0.00	9,309,240.00	0.00	0.00
2.2. Gastos de Capital		478,862.00	3,274,662.00	71,077.00	2.17
2.2.1. Inversion Real Directa		478,862.00	3,274,662.00	71,077.00	2.17
2.2.1.1. Formacion Bruta de Capital Fijo		478,862.00	3,274,662.00	71,077.00	2.17
2.2.1.1.3. Maquinaria, equipo y otros bienes muebles		0.00	2,795,800.00	71,077.00	2.54
2.2.1.1.5. Constr. de bienes nac. de uso no comun		478,862.00	478,862.00	0.00	0.00
<b>Unidad Ejecutora: 220</b>					
<b>Balance en Cuenta Corriente:</b>		<b>-31,009,499.00</b>	<b>-201,257,517.00</b>	<b>-52,292,058.52</b>	<b>25.98</b>
<b>Balance Presupuestal:</b>		<b>-31,488,361.00</b>	<b>-204,532,179.00</b>	<b>-52,363,135.52</b>	<b>25.60</b>

Sistema de Contabilidad Integrada Gubernamental  
Ejecución de Gastos - Reportes - Informes de Gestion

Resultados Económicos y Financieros

DEL MES DE ENERO AL MES DE ABRIL

UNIDAD EJECUTORA = 220

Expresado en Quetzales

PAGINA : 3 DE 4

FECHA : 05/05/2014

HORA : 16:23.15

REPORTE: R00810810.rpt

EJERCICIO: 2014

ENTIDAD: 1113-0016-220

DESCRIPCION	APROBADO	VIGENTE	DEVENGADO	PORCENTAJE DE EJECUCION
<b>1. RECURSOS</b>	<b>578,000.00</b>	<b>578,000.00</b>	<b>218,070.00</b>	<b>37.73</b>
1.1. Ingresos Corrientes	378,000.00	378,000.00	218,070.00	57.69
1.1.3. Ingresos No Tributarios	0.00	0.00	0.00	0.00
1.1.3.1. Derechos	0.00	0.00	0.00	0.00
1.1.3.1.1. SOBRE DERECHOS MIGRATORIOS, CONSULARES Y DE E	0.00	0.00	0.00	0.00
1.1.4. Venta de Bienes y Servicios de la Administracion Publica	378,000.00	378,000.00	218,070.00	57.69
1.1.4.9. Sobre otros servicios	378,000.00	378,000.00	218,070.00	57.69
1.3. Fuentes Financieras	200,000.00	200,000.00	0.00	0.00
1.3.1. Disminucion de la Inversion Financiera	200,000.00	200,000.00	0.00	0.00
1.3.1.5. Disminucion de otros Activos Financieros	200,000.00	200,000.00	0.00	0.00
1.3.1.5.1. Disminucion de Disponibilidades	200,000.00	200,000.00	0.00	0.00
1.3.1.5.1.1. Disminucion de Disponibilidades	200,000.00	200,000.00	0.00	0.00
<b>2. GASTOS</b>	<b>95,938,000.00</b>	<b>95,938,000.00</b>	<b>43,459,919.15</b>	<b>45.30</b>
2.1. Gastos Corrientes	94,385,800.00	94,264,300.00	42,790,405.95	45.39
2.1.1. Gastos de Consumo	91,526,717.00	92,009,125.00	42,359,554.46	46.04
2.1.1.1. Remuneraciones	54,617,498.00	61,247,598.00	28,458,842.46	46.47
2.1.1.1.1. Sueldos y salarios	45,618,743.00	52,054,843.00	24,280,647.15	46.64
2.1.1.1.3. Dietas y gastos de representacion	720,000.00	845,000.00	513,579.59	60.78
2.1.1.1.4. Otras prestaciones relacionas con salarios	8,278,755.00	8,347,755.00	3,664,615.72	43.90
2.1.1.2. Bienes y servicios	36,859,219.00	30,705,527.00	13,880,289.12	45.20
2.1.1.2.1. Servicios no personales	33,344,302.00	29,460,583.00	13,017,957.30	44.19
2.1.1.2.2. Materiales y suministros	3,514,917.00	1,244,944.00	862,331.82	69.27
2.1.1.3. Impuestos Indirectos	50,000.00	56,000.00	20,422.88	36.47
2.1.3. Rentas de la Propiedad	900,001.00	196,093.00	225,735.40	115.12
2.1.3.3. Derechos sobre Bienes Intangibles	900,001.00	196,093.00	225,735.40	115.12
2.1.7. Transferencias Corrientes	1,959,082.00	2,059,082.00	205,116.09	9.96
2.1.7.1. Al Sector Privado	1,959,082.00	1,959,082.00	69,452.50	3.55
2.1.7.1.1. Directas a personas	1,959,082.00	1,959,082.00	69,452.50	3.55



Sistema de Contabilidad Integrada Gubernamental  
Ejecución de Gastos - Reportes - Informes de Gestion

Resultados Económicos y Financieros

DEL MES DE ENERO AL MES DE ABRIL

UNIDAD\_EJECUTORA = 220

Expresado en Quetzales

PAGINA : 4 DE 4

FECHA : 05/05/2014

HORA : 16:23.15

REPORTE: R00810810.rpt

EJERCICIO: 2014

ENTIDAD: 1113-0016-220	DESCRIPCION	APROBADO	VIGENTE	DEVENGADO	PORCENTAJE DE EJECUCION
	2.1.7.3. Al Sector Externo	0.00	100,000.00	135,663.59	135.66
	2.1.7.3.2. A organismos e instituciones internacionales	0.00	100,000.00	135,663.59	135.66
	2.1.7.3.3. A organismos regionales	0.00	0.00	0.00	0.00
	<b>2.2. Gastos de Capital</b>	<b>1,552,200.00</b>	<b>1,673,700.00</b>	<b>669,513.20</b>	<b>40.00</b>
	2.2.1. Inversion Real Directa	1,452,200.00	1,524,700.00	569,513.20	37.35
	2.2.1.1. Formacion Bruta de Capital Fijo	1,452,200.00	1,524,700.00	569,513.20	37.35
	2.2.1.1.3. Maquinaria, equipo y otros bienes muebles	1,452,200.00	1,524,700.00	569,513.20	37.35
	2.2.3. Inversion Financiera	100,000.00	149,000.00	100,000.00	67.11
	2.2.3.3. Concesión de Préstamos de Largo Plazo	100,000.00	149,000.00	100,000.00	67.11
	2.2.3.3.1. Al sector privado	100,000.00	149,000.00	100,000.00	67.11

Unidad Ejecutora: 220

Balance en Cuenta Corriente:	-94,007,800.00	-93,886,300.00	-42,572,335.95	45.34
Balance Presupuestal:	-95,560,000.00	-95,560,000.00	-43,241,849.15	45.25

Firma y Sello  
Funcionario Responsable de la  
Unidad de Administración Financiera





**Sistema de Contabilidad Integrada Gubernamental**  
**Ejecución de Gastos - Reportes - Informes de Gestion**  
**Análisis y Justificaciones de las Principales Variaciones**  
 Expresado en Quetzales  
 Unidad Ejecutora = 220

Entidad : 1113-0016-220-00 SECRETARÍA DE PLANIFICACION Y PROGRAMACION DE LA PRESIDENCIA  
 Cuatrimestre: De Enero a Abril  
 Ejercicio : 2014

Formulario: DTP - Informe de Gestion-04  
 FECHA : 05/05/2014  
 HORA : 16:25.39

Estructura			Descripción de la categoría Programática	Análisis y Justificaciones de las principales variaciones físicas y financieras
Pg	Sp	Py		
34	000	000	PLANIFICACIÓN, MONITOREO Y EVALUACIÓN DE LA GESTIÓN PÚBLICA  <p align="right">Total :</p>	



  
 Firma y Sello  
 Funcionario Responsable de la  
 Unidad de Administración Financiera

**Sistema de Contabilidad Integrada Gubernamental**  
**Ejecución de Gastos - Programación Cuatrimestral - Seguimiento Físico Cuatrimestral - Reportes**  
**Presupuesto Vigente de Metas de productos y subproductos**

PAGINA 1 DE 1  
 FECHA 06/05/2014  
 HORA 13:18.53  
 REPORTE: R00811511.rpt

EJERCICIO: 2014

PG	SP	PY	AC	OB	NIVEL	META	DESCRIPCION	SNIP	UNIDAD DE MEDIDA	PRESUPUESTO		MODIFICACIONES		
										INICIAL	VIGENTE	POSITIVAS	NEGATIVAS	
Entidad : 11130016-220-00 SECRETARÍA DE PLANIFICACION Y PROGRAMACION DE LA PRESIDENCIA														
34							PLANIFICACIÓN, MONITOREO Y EVALUACIÓN DE LA GESTIÓN PÚBLICA							
	00						SIN SUBPROGRAMA							
		000					SIN PROYECTO							
		045	000				DIRECCIÓN Y COORDINACIÓN	0 ENTIDAD		1	1	0		
			4	1			Dirección y Coordinación.	0 ENTIDAD		1	1	0		
			4	2			Apoyo Logístico							
		046	000				PLANIFICACIÓN Y ORDENAMIENTO TERRITORIAL	0 DOCUMENTO		400	384	0		(1)
			4	1			Formulación de planes territoriales y de ordenamiento territorial, que orientan el desarrollo urbano y rural del país.	0 DOCUMENTO		394	382	0		(1)
			4	2			Entidades del sector público, municipalidades y consejos de desarrollo reciben asistencia técnica metodológica en la formulación de planes territoriales y sectoriales orientados al desarrollo urbano y rural del país.	0 DOCUMENTO		6	2	0		(
			4	3			Formulación de planes de desarrollo regional y subregional, presentados a la Presidencia de la República.							
		047	000				MONITOREO, SEGUIMIENTO Y EVALUACIÓN DE LA GESTIÓN PÚBLICA	0 DOCUMENTO		21	34	13		
			4	1			Gestión pública monitoreada y evaluada mediante sistemas de información e informes documentales.	0 DOCUMENTO		21	27	6		
			4	2			Informes estratégicos de la gestión pública, presentados a diferentes sectores.	0 SISTEMA INFORMÁTICO		6	7	1		
			4	3			Sistemas de información de acceso público desarrollados y fortalecidos.							
		048	000				INVERSIÓN PÚBLICA Y COOPERACIÓN INTERNACIONAL	0 DOCUMENTO		1,068	1,044	0		(2)
			4	1			Inversión pública y cooperación internacional ordenados en torno a planes estratégicos territoriales y sectoriales.	0 DOCUMENTO		1,012	1,012	0		
			4	2			Preinversión e Inversión Pública orientada al desarrollo del país.	0 DOCUMENTO		56	32	0		(2)
			4	3			Cooperación internacional alineada a las prioridades nacionales.							
		049	000				FORTALECIMIENTO DE LA INSTITUCIONALIDAD PÚBLICA	0 PERSONA		3,940	5,428	1,488		
			4	1			Sector público fortalecido en su capacidad de ser orientador del desarrollo del país.	0 PERSONA		2,640	4,078	1,438		
			4	2			Servidores públicos y otros actores sociales, en proceso de asesoría, formación, capacitación e información en diferentes temas de la administración pública.	0 PERSONA		1,300	1,350	50		
			4	3			Estudiantes calificados y profesionales académicos beneficiados con el programa de becas.							

**Sistema de Contabilidad Integrada Gubernamental  
Ejecución de Gastos - Reportes - Informacion Analitica**

**Ejecucion Analitica del Presupuesto 2**

Expresado en Quetzales

PAGINA : 1 DE 8  
FECHA : 09/05/2014  
HORA : 9:12.19  
REPORTE: R00804489.rpt

**DEL MES DE ENERO AL MES DE ABRIL**

EJERCICIO: 2014

PG	SPG	PY	ACT / OBR	DESCRIPCION	ASIGNADO	MODIFICACIONES	VIGENTE	PRE- COMPROMETIDO	COMPROMETIDO	DEVENGADO	PAGADO	SALDO POR COMPROMETER	SALDO POR DEVENGAR	SALDO POR PAGAR
REN	UBG	FTE												
<b>ENTIDAD: 1113-0016-220-00 SECRETARÍA DE PLANIFICACION Y PROGRAMACION DE LA PRESIDENCIA</b>														
34				PLANIFICACIÓN, MONITOREO Y EVALUACIÓN DE LA GESTIÓN PÚBLICA										
00				SIN SUBPROGRAMA										
000				SIN PROYECTO										
045				DIRECCIÓN Y COORDINACIÓN										
000				DIRECCIÓN Y COORDINACIÓN	67,154,390.00	-807,408.00	66,346,982.00	2,161,994.08	19,943,326.16	17,868,927.22	17,868,927.22	46,403,655.84	48,478,054.78	0.00
				<b>Total Financiamiento : 11</b>										
000				SERVICIOS PERSONALES										
011	0101	11		PERSONAL PERMANENTE	19,912,215.00	0.00	19,912,215.00	0.00	5,570,843.11	5,570,843.11	5,570,843.11	14,341,371.89	14,341,371.89	0.00
012	0101	11		COMPLEMENTO PERSONAL AL SALARIO DEL PERSONAL PERMANENTE	3,946,107.00	1,650,000.00	5,596,107.00	0.00	1,450,580.50	1,450,580.50	1,450,580.50	4,145,526.50	4,145,526.50	0.00
013	0101	11		COMPLEMENTO POR ANTIGÜEDAD AL PERSONAL PERMANENTE	83,664.00	0.00	83,664.00	0.00	7,441.20	7,441.20	7,441.20	76,222.80	76,222.80	0.00
014	0101	11		COMPLEMENTO POR CALIDAD PROFESIONAL AL PERSONAL PERMANENTE	810,750.00	0.00	810,750.00	0.00	237,840.37	237,840.37	237,840.37	572,909.63	572,909.63	0.00
015	0101	11		COMPLEMENTOS ESPECIFICOS AL PERSONAL PERMANENTE	12,316,014.00	0.00	12,316,014.00	0.00	3,741,050.62	3,741,050.62	3,741,050.62	8,574,963.38	8,574,963.38	0.00
022	0101	11		PERSONAL POR CONTRATO	6,588,123.00	-1,752,000.00	4,836,123.00	0.00	1,936,132.60	1,936,132.60	1,936,132.60	2,899,990.40	2,899,990.40	0.00
023	0101	11		INTERINATOS POR LICENCIA Y BECAS	0.00	0.00	0.00	0.00	0.00	0.00	0.00	0.00	0.00	0.00
024	0101	11		COMP PERSONAL AL SALARIO DEL PERSONAL TEMP.	303,720.00	87,000.00	390,720.00	0.00	110,548.06	110,548.06	110,548.06	280,171.94	280,171.94	0.00
025	0101	11		COMP. POR ANTIGÜEDAD AL PERSONAL TEMPORAL	3,060.00	0.00	3,060.00	0.00	1,159.88	1,159.88	1,159.88	1,900.12	1,900.12	0.00
026	0101	11		COMP POR CALIDAD PROFESIONAL AL PERSONAL TEMP.	111,938.00	0.00	111,938.00	0.00	39,863.32	39,863.32	39,863.32	72,074.68	72,074.68	0.00
027	0101	11		COMP. ESPECIFICOS AL PERSONAL TEMPORAL	818,152.00	100,000.00	918,152.00	0.00	320,640.86	320,640.86	320,640.86	597,511.14	597,511.14	0.00
029	0101	11		OTRAS REMUNERACIONES DE PERSONAL TEMPORAL	525,000.00	0.00	525,000.00	0.00	322,392.86	322,392.86	322,392.86	202,607.14	438,607.14	0.00
041	0101	11		SERV. EXTRAORDINARIOS DE PERSONAL PERMANENTE	200,000.00	100,000.00	300,000.00	0.00	90,144.21	90,144.21	90,144.21	209,855.79	209,855.79	0.00
061	0101	11		DIETAS	0.00	0.00	0.00	0.00	0.00	0.00	0.00	0.00	0.00	0.00
063	0101	11		GASTOS DE REPRESENTACION EN EL INTERIOR	720,000.00	0.00	720,000.00	0.00	240,000.00	240,000.00	240,000.00	480,000.00	480,000.00	0.00
071	0101	11		AGUINALDO	3,894,689.00	0.00	3,894,689.00	0.00	1,397,824.74	1,397,824.74	1,397,824.74	2,496,864.26	2,496,864.26	0.00
072	0101	11		BONIFICACION ANUAL (BONO 14)	3,891,666.00	210,000.00	4,101,666.00	0.00	62,191.31	62,191.31	62,191.31	4,039,474.69	4,039,474.69	0.00
073	0101	11		BONO VACACIONAL	92,400.00	0.00	92,400.00	0.00	1,248.74	1,248.74	1,248.74	91,151.26	91,151.26	0.00
				<b>Total Grupo de Gasto: 000</b>	<b>54,217,498.00</b>	<b>395,000.00</b>	<b>54,612,498.00</b>	<b>0.00</b>	<b>15,329,902.38</b>	<b>15,293,902.38</b>	<b>15,293,902.38</b>	<b>39,082,595.62</b>	<b>39,318,595.62</b>	<b>0.00</b>
100				SERVICIOS NO PERSONALES										
111	0101	11		ENERGIA ELECTRICA	1,200,000.00	0.00	1,200,000.00	0.00	326,348.29	326,348.29	326,348.29	873,651.71	873,651.71	0.00
112	0101	11		AGUA	31,661.00	0.00	31,661.00	0.00	2,726.74	2,726.74	2,726.74	28,934.26	28,934.26	0.00
113	0101	11		TELEFONIA	1,950,000.00	-358,000.00	1,592,000.00	701,760.00	865,809.19	255,855.19	255,855.19	726,190.81	1,336,144.81	0.00
115	0101	11		EXTRACCIÓN DE BASURA Y DESTRUCCIÓN DE DESECHOS SÓLIDOS	0.00	7,500.00	7,500.00	0.00	902.22	902.22	902.22	6,597.78	6,597.78	0.00
116	0101	11		SERVICIOS DE LAVANDERÍA	0.00	0.00	0.00	0.00	0.00	0.00	0.00	0.00	0.00	0.00
121	0101	11		DIVULGACION E INFORMACION	8,000.00	15,000.00	23,000.00	0.00	3,517.50	3,517.50	3,517.50	19,482.50	19,482.50	0.00
122	0101	11		IMPRESION, ENCUADERNACION Y REPRODUCCION	0.00	120,000.00	120,000.00	114,133.68	193,429.93	107,829.67	107,829.67	-73,429.93	12,170.33	0.00
131	0101	11		VIATICOS EN EL EXTERIOR	350,000.00	-150,000.00	200,000.00	0.00	13,350.75	13,350.75	13,350.75	186,649.25	186,649.25	0.00





**Sistema de Contabilidad Integrada Gubernamental**  
**Ejecución de Gastos - Reportes - Informacion Analitica**

**Ejecucion Analitica del Presupuesto 2**

Expresado en Quetzales

PAGINA : 4 DE 8

FECHA : 09/05/2014

HORA : 9:12.19

REPORTE: R00804489.rpt

**DEL MES DE ENERO AL MES DE ABRIL**

EJERCICIO: 2014

PG	SPG	PY	ACT/OBR	DESCRIPCION	ASIGNADO	MODIFICACIONES	VIGENTE	PRE-COMPROMETIDO	COMPROMETIDO	DEVENGADO	PAGADO	SALDO POR COMPROMETER	SALDO POR DEVENGAR	SALDO POR PAGAR
REN	UBG	FTE												
		100		SERVICIOS NO PERSONALES										
165	0101	52		MANT. Y REP. DE MEDIOS DE TRANSPORTE	0.00	30,000.00	30,000.00	0.00	2,280.20	2,280.20	2,280.20	27,719.80	27,719.80	0.00
				<b>Total Grupo de Gasto: 100</b>	<b>0.00</b>	<b>30,000.00</b>	<b>30,000.00</b>	<b>0.00</b>	<b>2,280.20</b>	<b>2,280.20</b>	<b>2,280.20</b>	<b>27,719.80</b>	<b>27,719.80</b>	<b>0.00</b>
		200		MATERIALES Y SUMINISTROS										
262	0101	52		COMBUSTIBLES Y LUBRICANTES	0.00	35,000.00	35,000.00	0.00	468.77	468.77	468.77	34,531.23	34,531.23	0.00
292	0101	52		UTILES DE LIMPIEZA Y PRODUCTOS SANITARIOS	0.00	0.00	0.00	0.00	21.13	21.13	21.13	-21.13	-21.13	0.00
298	0101	52		ACCESORIOS Y REPUESTOS EN GENERAL	0.00	30,000.00	30,000.00	0.00	1,039.22	1,039.22	1,039.22	28,960.78	28,960.78	0.00
299	0101	52		OTROS MATERIALES Y SUMINISTROS	0.00	5,000.00	5,000.00	0.00	7.25	7.25	7.25	4,992.75	4,992.75	0.00
				<b>Total Grupo de Gasto: 200</b>	<b>0.00</b>	<b>70,000.00</b>	<b>70,000.00</b>	<b>0.00</b>	<b>1,536.37</b>	<b>1,536.37</b>	<b>1,536.37</b>	<b>68,463.63</b>	<b>68,463.63</b>	<b>0.00</b>
				<b>Total Fuente:</b>	<b>0.00</b>	<b>100,000.00</b>	<b>100,000.00</b>	<b>0.00</b>	<b>3,816.57</b>	<b>3,816.57</b>	<b>3,816.57</b>	<b>96,183.43</b>	<b>96,183.43</b>	<b>0.00</b>
				<b>Total Actividad:</b>	<b>67,354,390.00</b>	<b>-682,408.00</b>	<b>66,671,982.00</b>	<b>2,161,994.08</b>	<b>19,958,046.23</b>	<b>17,883,647.29</b>	<b>17,883,647.29</b>	<b>46,713,935.77</b>	<b>48,788,334.71</b>	<b>0.00</b>
				<b>Total Obra:</b>	<b>67,354,390.00</b>	<b>-682,408.00</b>	<b>66,671,982.00</b>	<b>2,161,994.08</b>	<b>19,958,046.23</b>	<b>17,883,647.29</b>	<b>17,883,647.29</b>	<b>46,713,935.77</b>	<b>48,788,334.71</b>	<b>0.00</b>
	046			PLANIFICACIÓN Y ORDENAMIENTO TERRITORIAL										
		000		PLANIFICACIÓN Y ORDENAMIENTO TERRITORIAL										
				<b>Total Financiamiento : 11</b>	<b>0.00</b>	<b>64,310.00</b>	<b>64,310.00</b>	<b>0.00</b>	<b>0.00</b>	<b>0.00</b>	<b>0.00</b>	<b>64,310.00</b>	<b>64,310.00</b>	<b>0.00</b>
		100		SERVICIOS NO PERSONALES										
122	0101	11		IMPRESION, ENCUADERNACION Y REPRODUCCION	0.00	17,250.00	17,250.00	0.00	0.00	0.00	0.00	17,250.00	17,250.00	0.00
133	0101	11		VIATICOS EN EL INTERIOR	0.00	30,560.00	30,560.00	0.00	0.00	0.00	0.00	30,560.00	30,560.00	0.00
185	0101	11		SERVICIOS DE CAPACITACION	0.00	16,500.00	16,500.00	0.00	0.00	0.00	0.00	16,500.00	16,500.00	0.00
				<b>Total Grupo de Gasto: 100</b>	<b>0.00</b>	<b>64,310.00</b>	<b>64,310.00</b>	<b>0.00</b>	<b>0.00</b>	<b>0.00</b>	<b>0.00</b>	<b>64,310.00</b>	<b>64,310.00</b>	<b>0.00</b>
				<b>Total Fuente:</b>	<b>0.00</b>	<b>64,310.00</b>	<b>64,310.00</b>	<b>0.00</b>	<b>0.00</b>	<b>0.00</b>	<b>0.00</b>	<b>64,310.00</b>	<b>64,310.00</b>	<b>0.00</b>
				<b>Total Financiamiento : 52</b>	<b>23,680,000.00</b>	<b>-935,500.00</b>	<b>22,744,500.00</b>	<b>99,120.00</b>	<b>3,195,540.82</b>	<b>3,109,740.82</b>	<b>3,109,740.82</b>	<b>19,548,959.18</b>	<b>19,634,759.18</b>	<b>0.00</b>
		000		SERVICIOS PERSONALES										
081	0101	52		PERSONAL ADMINISTRATIVO OPERATIVO	0.00	5,721,100.00	5,721,100.00	0.00	0.00	0.00	0.00	5,721,100.00	5,721,100.00	0.00
				<b>Total Grupo de Gasto: 000</b>	<b>0.00</b>	<b>5,721,100.00</b>	<b>5,721,100.00</b>	<b>0.00</b>	<b>0.00</b>	<b>0.00</b>	<b>0.00</b>	<b>5,721,100.00</b>	<b>5,721,100.00</b>	<b>0.00</b>
		100		SERVICIOS NO PERSONALES										
121	0101	52		DIVULGACION E INFORMACION	0.00	10,000.00	10,000.00	0.00	8,718.75	8,718.75	8,718.75	1,281.25	1,281.25	0.00
122	0101	52		IMPRESION, ENCUADERNACION Y REPRODUCCION	0.00	50,000.00	50,000.00	0.00	0.00	0.00	0.00	50,000.00	50,000.00	0.00
133	0101	52		VIATICOS EN EL INTERIOR	528,000.00	0.00	528,000.00	0.00	12,556.00	12,556.00	12,556.00	515,444.00	515,444.00	0.00
165	0101	52		MANT. Y REP. DE MEDIOS DE TRANSPORTE	62,727.00	0.00	62,727.00	0.00	3,107.33	3,107.33	3,107.33	59,619.67	59,619.67	0.00
184	0101	52		SERV ECONOMICOS, CONTABLES Y DE AUDITORIA	1,508,534.00	0.00	1,508,534.00	99,120.00	0.00	0.00	0.00	1,508,534.00	1,508,534.00	0.00
185	0101	52		SERVICIOS DE CAPACITACION	2,229,600.00	-1,048,500.00	1,181,100.00	0.00	88,452.70	88,452.70	88,452.70	1,092,647.30	1,092,647.30	0.00
186	0101	52		SERV DE INFORMATICA Y SISTEMAS COMPUT	3,024,000.00	0.00	3,024,000.00	0.00	66,000.00	47,850.00	47,850.00	2,958,000.00	2,976,150.00	0.00
189	0101	52		OTROS ESTUDIOS Y/O SERVICIOS	682,934.00	0.00	682,934.00	0.00	0.00	0.00	0.00	682,934.00	682,934.00	0.00
189	0101	52		OTROS ESTUDIOS Y/O SERVICIOS	15,225,866.00	-5,721,100.00	9,504,766.00	0.00	2,961,980.00	2,894,330.00	2,894,330.00	6,542,786.00	6,610,436.00	0.00
191	0101	52		PRIMAS Y GASTOS DE SEGUROS Y FIANZAS	130,000.00	0.00	130,000.00	0.00	0.00	0.00	0.00	130,000.00	130,000.00	0.00
				<b>Total Grupo de Gasto: 100</b>	<b>23,391,661.00</b>	<b>-6,709,601.00</b>	<b>16,682,061.00</b>	<b>99,120.00</b>	<b>3,140,814.78</b>	<b>3,053,014.78</b>	<b>3,053,014.78</b>	<b>13,541,246.22</b>	<b>13,627,046.22</b>	<b>0.00</b>
		200		MATERIALES Y SUMINISTROS										
232	0101	52		ACABADOS TEXTILES	0.00	1,000.00	1,000.00	0.00	388.00	388.00	388.00	612.00	612.00	0.00





**Sistema de Contabilidad Integrada Gubernamental  
Ejecución de Gastos - Reportes - Información Analítica**

**Ejecución Analítica del Presupuesto 2**

Expresado en Quetzales

PAGINA : 6 DE 8  
FECHA : 09/05/2014  
HORA : 9:12.19  
REPORTE: R00804489.rpt

DEL MES DE ENERO AL MES DE ABRIL

EJERCICIO: 2014

PG	SPG	PY	ACT/OBR	DESCRIPCION	ASIGNADO	MODIFICACIONES	VIGENTE	PRE- COMPROMETIDO	COMPROMETIDO	DEVENGADO	PAGADO	SALDO POR COMPROMETER	SALDO POR DEVENGAR	SALDO POR PAGAR
REN	UBG	FTE												
291	0101	11		UTILES DE OFICINA	121,880.00	-115,000.00	6,880.00	0.00	0.00	0.00	0.00	6,880.00	6,880.00	0.00
				<b>Total Grupo de Gasto: 200</b>	<b>454,924.00</b>	<b>-438,400.00</b>	<b>16,524.00</b>	<b>0.00</b>	<b>0.00</b>	<b>0.00</b>	<b>0.00</b>	<b>16,524.00</b>	<b>16,524.00</b>	<b>0.00</b>
				300 PROPIEDAD, PLANTA, EQUIPO E INTANGIBLES										
322	0101	11		EQUIPO DE OFICINA	0.00	100,000.00	100,000.00	0.00	0.00	0.00	0.00	100,000.00	100,000.00	0.00
				<b>Total Grupo de Gasto: 300</b>	<b>0.00</b>	<b>100,000.00</b>	<b>100,000.00</b>	<b>0.00</b>	<b>0.00</b>	<b>0.00</b>	<b>0.00</b>	<b>100,000.00</b>	<b>100,000.00</b>	<b>0.00</b>
				<b>Total Fuente:</b>	<b>1,471,292.00</b>	<b>-753,300.00</b>	<b>717,992.00</b>	<b>0.00</b>	<b>139,793.70</b>	<b>139,793.70</b>	<b>139,793.70</b>	<b>578,198.30</b>	<b>578,198.30</b>	<b>0.00</b>
				<b>Total Financiamiento : 31</b>	<b>128,000.00</b>	<b>-25,000.00</b>	<b>103,000.00</b>	<b>0.00</b>	<b>0.00</b>	<b>0.00</b>	<b>0.00</b>	<b>103,000.00</b>	<b>103,000.00</b>	<b>0.00</b>
				100 SERVICIOS NO PERSONALES										
133	0101	31		VIATICOS EN EL INTERIOR	128,000.00	-25,000.00	103,000.00	0.00	0.00	0.00	0.00	103,000.00	103,000.00	0.00
				<b>Total Grupo de Gasto: 100</b>	<b>128,000.00</b>	<b>-25,000.00</b>	<b>103,000.00</b>	<b>0.00</b>	<b>0.00</b>	<b>0.00</b>	<b>0.00</b>	<b>103,000.00</b>	<b>103,000.00</b>	<b>0.00</b>
				<b>Total Fuente:</b>	<b>128,000.00</b>	<b>-25,000.00</b>	<b>103,000.00</b>	<b>0.00</b>	<b>0.00</b>	<b>0.00</b>	<b>0.00</b>	<b>103,000.00</b>	<b>103,000.00</b>	<b>0.00</b>
				<b>Total Financiamiento : 52</b>	<b>0.00</b>	<b>62,500.00</b>	<b>62,500.00</b>	<b>0.00</b>	<b>0.00</b>	<b>0.00</b>	<b>0.00</b>	<b>62,500.00</b>	<b>62,500.00</b>	<b>0.00</b>
				100 SERVICIOS NO PERSONALES										
133	0101	52		VIATICOS EN EL INTERIOR	0.00	25,000.00	25,000.00	0.00	0.00	0.00	0.00	25,000.00	25,000.00	0.00
185	0101	52		SERVICIOS DE CAPACITACION	0.00	15,000.00	15,000.00	0.00	0.00	0.00	0.00	15,000.00	15,000.00	0.00
191	0101	52		PRIMAS Y GASTOS DE SEGUROS Y FIANZAS	0.00	22,500.00	22,500.00	0.00	0.00	0.00	0.00	22,500.00	22,500.00	0.00
				<b>Total Grupo de Gasto: 100</b>	<b>0.00</b>	<b>62,500.00</b>	<b>62,500.00</b>	<b>0.00</b>	<b>0.00</b>	<b>0.00</b>	<b>0.00</b>	<b>62,500.00</b>	<b>62,500.00</b>	<b>0.00</b>
				<b>Total Fuente:</b>	<b>0.00</b>	<b>62,500.00</b>	<b>62,500.00</b>	<b>0.00</b>	<b>0.00</b>	<b>0.00</b>	<b>0.00</b>	<b>62,500.00</b>	<b>62,500.00</b>	<b>0.00</b>
				<b>Total Actividad :</b>	<b>1,599,292.00</b>	<b>-715,800.00</b>	<b>883,492.00</b>	<b>0.00</b>	<b>139,793.70</b>	<b>139,793.70</b>	<b>139,793.70</b>	<b>743,698.30</b>	<b>743,698.30</b>	<b>0.00</b>
				<b>Total Obras:</b>	<b>1,599,292.00</b>	<b>-715,800.00</b>	<b>883,492.00</b>	<b>0.00</b>	<b>139,793.70</b>	<b>139,793.70</b>	<b>139,793.70</b>	<b>743,698.30</b>	<b>743,698.30</b>	<b>0.00</b>
				048 INVERSIÓN PÚBLICA Y COOPERACIÓN INTERNACIONAL										
				000 INVERSIÓN PÚBLICA Y COOPERACIÓN INTERNACIONAL										
				<b>Total Financiamiento : 11</b>	<b>86,924.00</b>	<b>380,526.00</b>	<b>467,450.00</b>	<b>0.00</b>	<b>330,758.53</b>	<b>330,758.53</b>	<b>330,758.53</b>	<b>136,691.47</b>	<b>136,691.47</b>	<b>0.00</b>
				100 SERVICIOS NO PERSONALES										
121	0101	11		DIVULGACION E INFORMACION	0.00	26,000.00	26,000.00	0.00	8,221.50	8,221.50	8,221.50	17,778.50	17,778.50	0.00
133	0101	11		VIATICOS EN EL INTERIOR	0.00	22,000.00	22,000.00	0.00	5,077.00	5,077.00	5,077.00	16,923.00	16,923.00	0.00
142	0101	11		FLETES	0.00	0.00	0.00	0.00	620.94	620.94	620.94	-620.94	-620.94	0.00
181	0101	11		ESTUDIOS, INVEST Y PROYECTOS DE FACTIBILIDAD	0.00	253,222.00	253,222.00	0.00	253,221.10	253,221.10	253,221.10	0.90	0.90	0.00
185	0101	11		SERVICIOS DE CAPACITACION	29,728.00	15,000.00	44,728.00	0.00	2,955.00	2,955.00	2,955.00	41,773.00	41,773.00	0.00
194	0101	11		GASTOS BANCARIOS, COMISIONES Y OTROS GASTOS	0.00	120,000.00	120,000.00	0.00	60,000.00	60,000.00	60,000.00	60,000.00	60,000.00	0.00
195	0101	11		IMPUESTOS, DERECHOS Y TASAS	0.00	0.00	0.00	0.00	1.69	1.69	1.69	-1.69	-1.69	0.00
199	0101	11		OTROS SERVICIOS NO PERSONALES	0.00	0.00	0.00	0.00	70.00	70.00	70.00	-70.00	-70.00	0.00
				<b>Total Grupo de Gasto: 100</b>	<b>29,728.00</b>	<b>436,222.00</b>	<b>465,950.00</b>	<b>0.00</b>	<b>330,167.23</b>	<b>330,167.23</b>	<b>330,167.23</b>	<b>135,782.77</b>	<b>135,782.77</b>	<b>0.00</b>
				200 MATERIALES Y SUMINISTROS										
211	0101	11		ALIMENTOS PARA PERSONAS	0.00	1,500.00	1,500.00	0.00	591.30	591.30	591.30	908.70	908.70	0.00
241	0101	11		PAPEL DE ESCRITORIO	6,400.00	-6,400.00	0.00	0.00	0.00	0.00	0.00	0.00	0.00	0.00
243	0101	11		PRODUCTOS DE PAPEL O CARTON	10,412.00	-10,412.00	0.00	0.00	0.00	0.00	0.00	0.00	0.00	0.00
244	0101	11		PRODUCTOS DE ARTES GRAFICAS	258.00	-258.00	0.00	0.00	0.00	0.00	0.00	0.00	0.00	0.00
291	0101	11		UTILES DE OFICINA	40,126.00	-40,126.00	0.00	0.00	0.00	0.00	0.00	0.00	0.00	0.00
				<b>Total Grupo de Gasto: 200</b>	<b>57,196.00</b>	<b>-55,696.00</b>	<b>1,500.00</b>	<b>0.00</b>	<b>591.30</b>	<b>591.30</b>	<b>591.30</b>	<b>908.70</b>	<b>908.70</b>	<b>0.00</b>

**Sistema de Contabilidad Integrada Gubernamental  
Ejecución de Gastos - Reportes - Informacion Analitica**

**Ejecucion Analitica del Presupuesto 2**

Expresado en Quetzales

PAGINA : 7 DE 8  
FECHA : 09/05/2014  
HORA : 9:12.19  
REPORTE: R00804489.rpt

**DEL MES DE ENERO AL MES DE ABRIL**

EJERCICIO: 2014

PG	SPG	PY	ACT/OBR	DESCRIPCION	ASIGNADO	MODIFICACIONES	VIGENTE	PRE- COMPROMETIDO	COMPROMETIDO	DEVENGADO	PAGADO	SALDO POR COMPROMETER	SALDO POR DEVENGAR	SALDO POR PAGAR
REN	UBG	FTE												
				<b>Total Fuente:</b>	86,924.00	380,526.00	467,450.00	0.00	330,758.53	330,758.53	330,758.53	136,691.47	136,691.47	0.00
				<b>Total Financiamiento : 31</b>	250,000.00	0.00	250,000.00	0.00	0.00	0.00	0.00	250,000.00	250,000.00	0.00
		300		PROPIEDAD, PLANTA, EQUIPO E INTANGIBLES										
325	0101	31		EQUIPO DE TRANSPORTE	250,000.00	0.00	250,000.00	0.00	0.00	0.00	0.00	250,000.00	250,000.00	0.00
				<b>Total Grupo de Gasto: 300</b>	250,000.00	0.00	250,000.00	0.00	0.00	0.00	0.00	250,000.00	250,000.00	0.00
				<b>Total Fuente:</b>	250,000.00	0.00	250,000.00	0.00	0.00	0.00	0.00	250,000.00	250,000.00	0.00
				<b>Total Actividad :</b>	336,924.00	380,526.00	717,450.00	0.00	330,758.53	330,758.53	330,758.53	386,691.47	386,691.47	0.00
				<b>Total Obra:</b>	336,924.00	380,526.00	717,450.00	0.00	330,758.53	330,758.53	330,758.53	386,691.47	386,691.47	0.00
		049		FORTALECIMIENTO DE LA INSTITUCIONALIDAD PÚBLICA										
		000		FORTALECIMIENTO DE LA INSTITUCIONALIDAD PÚBLICA										
				<b>Total Financiamiento : 11</b>	2,287,394.00	1,115,872.00	3,403,266.00	0.00	511,302.26	511,302.26	511,302.26	2,891,963.74	2,891,963.74	0.00
		000		SERVICIOS PERSONALES										
061	0101	11		DIETAS	0.00	125,000.00	125,000.00	0.00	44,916.00	44,916.00	44,916.00	80,084.00	80,084.00	0.00
				<b>Total Grupo de Gasto: 000</b>	0.00	125,000.00	125,000.00	0.00	44,916.00	44,916.00	44,916.00	80,084.00	80,084.00	0.00
		100		SERVICIOS NO PERSONALES										
111	0101	11		ENERGIA ELECTRICA	0.00	15,000.00	15,000.00	0.00	7,337.76	7,337.76	7,337.76	7,662.24	7,662.24	0.00
122	0101	11		IMPRESION, ENCUADERNACION Y REPRODUCCION	0.00	89,000.00	89,000.00	0.00	14,949.00	14,949.00	14,949.00	74,051.00	74,051.00	0.00
131	0101	11		VIATICOS EN EL EXTERIOR	0.00	30,000.00	30,000.00	0.00	0.00	0.00	0.00	30,000.00	30,000.00	0.00
133	0101	11		VIATICOS EN EL INTERIOR	0.00	64,000.00	64,000.00	0.00	0.00	0.00	0.00	16,000.00	16,000.00	0.00
141	0101	11		TRANSPORTE DE PERSONAS	0.00	16,000.00	16,000.00	0.00	0.00	0.00	0.00	16,000.00	16,000.00	0.00
185	0101	11		SERVICIOS DE CAPACITACION	89,184.00	830,000.00	919,184.00	0.00	251,315.48	251,315.48	251,315.48	667,868.52	667,868.52	0.00
194	0101	11		GASTOS BANCARIOS, COMISIONES Y OTROS GASTOS	0.00	6,000.00	6,000.00	0.00	10,023.40	10,023.40	10,023.40	-4,023.40	-4,023.40	0.00
195	0101	11		IMPUESTOS, DERECHOS Y TASAS	0.00	4,000.00	4,000.00	0.00	7,821.12	7,821.12	7,821.12	-3,821.12	-3,821.12	0.00
199	0101	11		OTROS SERVICIOS NO PERSONALES	0.00	26,000.00	26,000.00	0.00	2,600.00	2,600.00	2,600.00	23,400.00	23,400.00	0.00
				<b>Total Grupo de Gasto: 100</b>	89,184.00	1,080,000.00	1,169,184.00	0.00	296,726.76	296,726.76	296,726.76	872,457.24	872,457.24	0.00
		200		MATERIALES Y SUMINISTROS										
211	0101	11		ALIMENTOS PARA PERSONAS	0.00	1,000.00	1,000.00	0.00	207.00	207.00	207.00	793.00	793.00	0.00
241	0101	11		PAPEL DE ESCRITORIO	480.00	-480.00	0.00	0.00	0.00	0.00	0.00	0.00	0.00	0.00
243	0101	11		PRODUCTOS DE PAPEL O CARTON	106,969.00	-106,969.00	0.00	0.00	0.00	0.00	0.00	0.00	0.00	0.00
291	0101	11		UTILES DE OFICINA	31,679.00	-31,679.00	0.00	0.00	0.00	0.00	0.00	0.00	0.00	0.00
				<b>Total Grupo de Gasto: 200</b>	139,128.00	-138,128.00	1,000.00	0.00	207.00	207.00	207.00	793.00	793.00	0.00
		400		TRANSFERENCIAS CORRIENTES										
416	0101	11		BECAS DE ESTUDIO EN EL INTERIOR	1,773,288.00	0.00	1,773,288.00	0.00	49,452.50	49,452.50	49,452.50	1,723,835.50	1,723,835.50	0.00
417	0101	11		BECAS DE ESTUDIO EN EL EXTERIOR	185,794.00	0.00	185,794.00	0.00	20,000.00	20,000.00	20,000.00	165,794.00	165,794.00	0.00
				<b>Total Grupo de Gasto: 400</b>	1,959,082.00	0.00	1,959,082.00	0.00	69,452.50	69,452.50	69,452.50	1,889,629.50	1,889,629.50	0.00
		600		ACTIVOS FINANCIEROS										
641	0101	11		PREST AL SECTOR PRIVADO	100,000.00	49,000.00	149,000.00	0.00	100,000.00	100,000.00	100,000.00	49,000.00	49,000.00	0.00
				<b>Total Grupo de Gasto: 600</b>	100,000.00	49,000.00	149,000.00	0.00	100,000.00	100,000.00	100,000.00	49,000.00	49,000.00	0.00
				<b>Total Fuente:</b>	2,287,394.00	1,115,872.00	3,403,266.00	0.00	511,302.26	511,302.26	511,302.26	2,891,963.74	2,891,963.74	0.00
				<b>Total Financiamiento : 52</b>	0.00	773,000.00	773,000.00	0.00	25,046.00	25,046.00	25,046.00	747,954.00	747,954.00	0.00

**Sistema de Contabilidad Integrada Gubernamental**  
**Ejecución de Gastos - Reportes - Información Analítica**

**Ejecución Analítica del Presupuesto 2**

Expresado en Quetzales

PAGINA : 8 DE 8

FECHA : 09/05/2014

HORA : 9:12.19

REPORTE: R00804489.rpt

DEL MES DE ENERO AL MES DE ABRIL

EJERCICIO: 2014

PG	SPG	PY	ACT / OBR	DESCRIPCION	ASIGNADO	MODIFICACIONES	VIGENTE	PRE- COMPROMETIDO	COMPROMETIDO	DEVENGADO	PAGADO	SALDO POR COMPROMETER	SALDO POR DEVENGAR	SALDO POR PAGAR
REN	UBG	FTE												
		100		SERVICIOS NO PERSONALES										
133	0101	52		VIAICOS EN EL INTERIOR	0.00	70,000.00	70,000.00	0.00	1,456.00	1,456.00	1,456.00	68,544.00	68,544.00	0.00
185	0101	52		SERVICIOS DE CAPACITACION	0.00	703,000.00	703,000.00	0.00	23,590.00	23,590.00	23,590.00	679,410.00	679,410.00	0.00
				<b>Total Grupo de Gasto: 100</b>	0.00	773,000.00	773,000.00	0.00	25,046.00	25,046.00	25,046.00	747,954.00	747,954.00	0.00
				<b>Total Fuente:</b>	0.00	773,000.00	773,000.00	0.00	25,046.00	25,046.00	25,046.00	747,954.00	747,954.00	0.00
				<b>Total Actividad :</b>	2,287,394.00	1,888,872.00	4,176,266.00	0.00	536,348.26	536,348.26	536,348.26	3,639,917.74	3,639,917.74	0.00
				<b>Total Obra:</b>	2,287,394.00	1,888,872.00	4,176,266.00	0.00	536,348.26	536,348.26	536,348.26	3,639,917.74	3,639,917.74	0.00
				<b>Total Proyecto:</b>	95,938,000.00	0.00	95,938,000.00	2,261,114.08	24,194,487.54	22,034,288.60	22,034,288.60	71,743,512.46	73,903,711.40	0.00
				<b>Total Sub Programa:</b>	95,938,000.00	0.00	95,938,000.00	2,261,114.08	24,194,487.54	22,034,288.60	22,034,288.60	71,743,512.46	73,903,711.40	0.00
				<b>Total Programa:</b>	95,938,000.00	0.00	95,938,000.00	2,261,114.08	24,194,487.54	22,034,288.60	22,034,288.60	71,743,512.46	73,903,711.40	0.00
				<b>Total Institución :</b>	95,938,000.00	0.00	95,938,000.00	2,261,114.08	24,194,487.54	22,034,288.60	22,034,288.60	71,743,512.46	73,903,711.40	0.00

**Sistema de Contabilidad Integrada Gubernamental**  
**Ejecución de Gastos - Reportes - Información Consolidada**  
**Ejecución del Presupuesto (Grupos Dinámicos)**  
 Expresado en Quetzales

PAGINA : 1 DE 6

FECHA : 13/05/2014

HORA : 9:22.17

REPORTE : R00804768.rpt

UNIDAD\_EJECUTORA = 220

- Entidad / Unidad Ejecutora - Programa - Proyecto - Actividad - Renglon -  
 DEL MES DE ENERO AL MES DE ABRIL

EJERCICIO: 2,014

	DESCRIPCION	ASIGNADO	MODIFICADO	VIGENTE	PRE COMPROMISO	COMPROMETIDO	DEVENGADO	PAGADO	SALDO POR COMPROMETER	SALDO POR DEVENGAR	SALDO POR PAGAR	% EJEC
11130016-0220	SECRETARÍAS Y OTRAS DEPENDENCIAS DEL EJECUTIVO - SECRETARÍA DE PLANIFICACION Y PROGRAMACION DE LA PRESIDENCIA											
34	PLANIFICACIÓN, MONITOREO Y EVALUACIÓN DE LA GESTIÓN PÚBLICA											
34 00 000	SIN PROYECTO											
34 00 000 045	DIRECCIÓN Y COORDINACIÓN											
011	PERSONAL PERMANENTE	19,912,215.00	0.00	19,912,215.00	0.00	5,570,843.11	5,570,843.11	5,570,843.11	14,341,371.89	14,341,371.89	0.00	27.98
012	COMPLEMENTO PERSONAL AL SALARIO DEL PERSONAL PERMANENTE	3,946,107.00	1,650,000.00	5,596,107.00	0.00	1,450,580.50	1,450,580.50	1,450,580.50	4,145,526.50	4,145,526.50	0.00	25.92
013	COMPLEMENTO POR ANTIGÜEDAD AL PERSONAL PERMANENTE	83,664.00	0.00	83,664.00	0.00	7,441.20	7,441.20	7,441.20	76,222.80	76,222.80	0.00	8.89
014	COMPLEMENTO POR CALIDAD PROFESIONAL AL PERSONAL PERMANENTE	810,750.00	0.00	810,750.00	0.00	237,840.37	237,840.37	237,840.37	572,909.63	572,909.63	0.00	29.34
015	COMPLEMENTOS ESPECÍFICOS AL PERSONAL PERMANENTE	12,316,014.00	0.00	12,316,014.00	0.00	3,741,050.62	3,741,050.62	3,741,050.62	8,574,963.38	8,574,963.38	0.00	30.38
022	PERSONAL POR CONTRATO	6,588,123.00	-1,752,000.00	4,836,123.00	0.00	1,936,132.60	1,936,132.60	1,936,132.60	2,899,990.40	2,899,990.40	0.00	40.03
023	INTERINATOS POR LICENCIA Y BECAS	0.00	0.00	0.00	0.00	0.00	0.00	0.00	0.00	0.00	0.00	0.00
024	COMP. PERSONAL AL SALARIO DEL PERSONAL TEMP.	303,720.00	87,000.00	390,720.00	0.00	110,548.08	110,548.08	110,548.08	280,171.94	280,171.94	0.00	28.29
025	COMP. POR ANTIGÜEDAD AL PERSONAL TEMPORAL	3,080.00	0.00	3,080.00	0.00	1,159.88	1,159.88	1,159.88	1,900.12	1,900.12	0.00	37.90
026	COMP. POR CALIDAD PROFESIONAL AL PERSONAL TEMP.	111,938.00	0.00	111,938.00	0.00	39,863.32	39,863.32	39,863.32	72,074.68	72,074.68	0.00	35.61
027	COMP. ESPECÍFICOS AL PERSONAL TEMPORAL	818,152.00	100,000.00	918,152.00	0.00	320,640.86	320,640.86	320,640.86	597,511.14	597,511.14	0.00	34.92
029	OTRAS REMUNERACIONES DE PERSONAL TEMPORAL	525,000.00	0.00	525,000.00	0.00	322,392.86	86,392.86	86,392.86	202,607.14	438,607.14	0.00	16.46
041	SERV. EXTRAORDINARIOS DE PERSONAL PERMANENTE	200,000.00	100,000.00	300,000.00	0.00	90,144.21	90,144.21	90,144.21	209,855.79	209,855.79	0.00	30.05
061	DIETAS	0.00	0.00	0.00	0.00	0.00	0.00	0.00	0.00	0.00	0.00	0.00
063	GASTOS DE REPRESENTACION EN EL INTERIOR	720,000.00	0.00	720,000.00	0.00	240,000.00	240,000.00	240,000.00	480,000.00	480,000.00	0.00	33.33
071	AGUINALDO	3,894,689.00	0.00	3,894,689.00	0.00	1,397,824.74	1,397,824.74	1,397,824.74	2,496,864.26	2,496,864.26	0.00	35.89
072	BONIFICACION ANUAL (BONO 14)	3,891,666.00	210,000.00	4,101,666.00	0.00	62,191.31	62,191.31	62,191.31	4,039,474.69	4,039,474.69	0.00	1.52
073	BONO VACACIONAL	92,400.00	0.00	92,400.00	0.00	1,248.74	1,248.74	1,248.74	91,151.26	91,151.26	0.00	1.35
111	ENERGIA ELECTRICA	1,200,000.00	0.00	1,200,000.00	0.00	326,348.29	326,348.29	326,348.29	873,651.71	873,651.71	0.00	27.20
112	AGUA	31,661.00	0.00	31,661.00	0.00	2,726.74	2,726.74	2,726.74	28,934.26	28,934.26	0.00	8.61
113	TELEFONIA	1,950,000.00	-358,000.00	1,592,000.00	701,760.00	865,809.19	255,855.19	255,855.19	726,190.81	1,336,144.81	0.00	16.07
115	EXTRACCIÓN DE BASURA Y DESTRUCCIÓN DE DESECHOS SÓLIDOS	0.00	7,500.00	7,500.00	0.00	902.22	902.22	902.22	6,597.78	6,597.78	0.00	12.03
116	SERVICIOS DE LAVANDERÍA	0.00	0.00	0.00	0.00	0.00	0.00	0.00	0.00	0.00	0.00	0.00
121	DIVULGACION E INFORMACION	8,000.00	15,000.00	23,000.00	0.00	3,517.50	3,517.50	3,517.50	19,482.50	19,482.50	0.00	15.29
122	IMPRESION, ENCUADERNACION Y REPRODUCCION	200,000.00	120,000.00	320,000.00	114,133.68	193,429.93	107,829.67	107,829.67	126,570.07	212,170.33	0.00	33.70

**Sistema de Contabilidad Integrada Gubernamental**  
**Ejecución de Gastos - Reportes - Información Consolidada**  
**Ejecución del Presupuesto (Grupos Dinámicos)**  
 Expresado en Quetzales

PAGINA : 2 DE 6

FECHA : 13/05/2014

HORA 9:22.17

REPORTE : R00804768.rpt

UNIDAD\_EJECUTORA = 220

- Entidad / Unidad Ejecutora - Programa - Proyecto - Actividad - Renglon -  
 DEL MES DE ENERO AL MES DE ABRIL

EJERCICIO: 2,014

	DESCRIPCION	ASIGNADO	MODIFICADO	VIGENTE	PRE COMPROMISO	COMPROMETIDO	DEVENGADO	PAGADO	SALDO POR COMPROMETER	SALDO POR DEVENGAR	SALDO POR PAGAR	% EJEC
131	VIATICOS EN EL EXTERIOR	350,000.00	-150,000.00	200,000.00	0.00	13,350.75	13,350.75	13,350.75	186,649.25	186,649.25	0.00	6.68
133	VIATICOS EN EL INTERIOR	150,000.00	-50,000.00	100,000.00	0.00	7,318.00	7,318.00	7,318.00	92,682.00	92,682.00	0.00	7.32
141	TRANSPORTE DE PERSONAS	50,000.00	0.00	50,000.00	0.00	1,319.00	1,319.00	1,319.00	48,681.00	48,681.00	0.00	2.64
142	FLETES	30,000.00	0.00	30,000.00	0.00	6,511.05	6,511.05	6,511.05	23,488.95	23,488.95	0.00	21.70
151	ARREND. DE EDIFICIOS Y LOCALES	325,200.00	80,000.00	405,200.00	389,266.84	393,366.84	86,428.94	86,428.94	11,833.16	318,771.06	0.00	21.33
158	DERECHOS DE BIENES INTANGIBLES	900,001.00	-288,908.00	611,093.00	26,660.56	82,638.81	82,638.81	82,638.81	528,454.19	528,454.19	0.00	13.52
162	MANT. Y REP. DE EQUIPO DE OFICINA	10,000.00	0.00	10,000.00	0.00	80.00	80.00	80.00	9,920.00	9,920.00	0.00	0.80
164	MANT. Y REP. DE EQ. EDUCACIONALES Y RECREATIVOS	0.00	0.00	0.00	0.00	940.00	940.00	940.00	-940.00	-940.00	0.00	0.00
165	MANT. Y REP. DE MEDIOS DE TRANSPORTE	315,000.00	30,000.00	345,000.00	0.00	27,383.86	27,383.86	27,383.86	317,616.14	317,616.14	0.00	7.94
166	MANT. Y REP. DE EQUIPO PARA COMUNICACIONES	20,000.00	0.00	20,000.00	0.00	0.00	0.00	0.00	20,000.00	20,000.00	0.00	0.00
168	MANT. Y REP. DE EQUIPO DE COMPUTO	700,000.00	0.00	700,000.00	0.00	42,111.00	42,111.00	42,111.00	657,889.00	657,889.00	0.00	6.02
169	MANT. Y REP. DE OTRAS MAQUINARIAS Y EQUIPOS	30,000.00	0.00	30,000.00	0.00	9,794.72	3,302.35	3,302.35	20,205.28	26,697.65	0.00	11.01
171	MANT. Y REP. DE EDIFICIOS	160,000.00	0.00	160,000.00	2,369.00	117,293.55	117,293.55	117,293.55	42,706.45	42,706.45	0.00	73.31
174	MANT. Y REP. DE INSTALACIONES	100,000.00	0.00	100,000.00	0.00	55,919.61	55,919.61	55,919.61	44,080.39	44,080.39	0.00	55.92
183	SERVICIOS JURIDICOS	0.00	215,000.00	215,000.00	0.00	124,928.57	62,440.07	62,440.07	90,071.43	152,559.93	0.00	29.04
185	SERVICIOS DE CAPACITACION	0.00	350,000.00	350,000.00	0.00	7,324.00	7,324.00	7,324.00	342,676.00	342,676.00	0.00	2.09
186	SERV. DE INFORMATICA Y SISTEMAS COMPUT.	885,000.00	0.00	885,000.00	0.00	0.00	0.00	0.00	885,000.00	885,000.00	0.00	0.00
189	OTROS ESTUDIOS Y/O SERVICIOS	288,000.00	-102,000.00	186,000.00	0.00	158,000.00	78,800.00	78,800.00	28,000.00	107,200.00	0.00	42.37
191	PRIMAS Y GASTOS DE SEGUROS Y FIANZAS	200,000.00	-40,000.00	160,000.00	0.00	150,525.76	150,525.76	150,525.76	9,474.24	9,474.24	0.00	94.08
194	GASTOS BANCARIOS, COMISIONES Y OTROS GASTOS	40,000.00	25,000.00	65,000.00	0.00	11,207.50	11,207.50	11,207.50	53,792.50	53,792.50	0.00	17.24
195	IMPUESTOS, DERECHOS Y TASAS	50,000.00	0.00	50,000.00	0.00	809.63	809.63	809.63	49,190.37	49,190.37	0.00	1.62
197	SERVICIOS DE VIGILANCIA	800,000.00	70,000.00	870,000.00	867,000.00	867,519.75	217,269.75	217,269.75	2,480.25	652,730.25	0.00	24.97
199	OTROS SERVICIOS NO PERSONALES	166,500.00	0.00	166,500.00	60,804.00	128,360.44	90,884.53	90,884.53	38,139.56	75,615.47	0.00	54.59
211	ALIMENTOS PARA PERSONAS	116,600.00	0.00	116,600.00	0.00	37,296.00	37,296.00	37,296.00	79,304.00	79,304.00	0.00	31.99
231	HILADOS Y TELAS	900.00	0.00	900.00	0.00	0.00	0.00	0.00	900.00	900.00	0.00	0.00
233	PRENDAS DE VESTIR	35,750.00	-35,750.00	0.00	0.00	0.00	0.00	0.00	0.00	0.00	0.00	0.00
241	PAPEL DE ESCRITORIO	90,767.00	-40,000.00	50,767.00	0.00	0.00	0.00	0.00	50,767.00	50,767.00	0.00	0.00
242	PAPELES COMERCIALES, CARTONES Y OTROS	18,950.00	0.00	18,950.00	0.00	844.00	844.00	844.00	18,106.00	18,106.00	0.00	4.45
243	PRODUCTOS DE PAPEL O CARTON	70,749.00	-40,000.00	30,749.00	0.00	185.50	185.50	185.50	30,563.50	30,563.50	0.00	0.60
244	PRODUCTOS DE ARTES GRAFICAS	37,160.00	0.00	37,160.00	0.00	0.00	0.00	0.00	37,160.00	37,160.00	0.00	0.00
253	LLANTAS Y NEUMATICOS	307,200.00	-150,000.00	157,200.00	0.00	0.00	0.00	0.00	157,200.00	157,200.00	0.00	0.00
254	ARTICULOS DE CAUCHO	2,100.00	0.00	2,100.00	0.00	0.00	0.00	0.00	2,100.00	2,100.00	0.00	0.00



**Sistema de Contabilidad Integrada Gubernamental**  
**Ejecución de Gastos - Reportes - Información Consolidada**  
**Ejecución del Presupuesto (Grupos Dinámicos)**

Expresado en Quetzales  
 UNIDAD\_EJECUTORA = 220

- Entidad / Unidad Ejecutora - Programa - Proyecto - Actividad - Renglon -  
 DEL MES DE ENERO AL MES DE ABRIL

PAGINA : 4 DE 6  
 FECHA : 13/05/2014  
 HORA : 9:22.17  
 REPORTE : R00804768.rpt

EJERCICIO: 2,014

	DESCRIPCION	ASIGNADO	MODIFICADO	VIGENTE	PRE COMPROMISO	COMPROMETIDO	DEVENGADO	PAGADO	SALDO POR COMPROMETER	SALDO POR DEVENGAR	SALDO POR PAGAR	% EJEC
081	PERSONAL ADMINISTRATIVO OPERATIVO	0.00	5,721,100.00	5,721,100.00	0.00	0.00	0.00	0.00	5,721,100.00	5,721,100.00	0.00	0.00
121	DIVULGACION E INFORMACION	0.00	10,000.00	10,000.00	0.00	8,718.75	8,718.75	8,718.75	1,281.25	1,281.25	0.00	87.19
122	IMPRESION, ENCUADERNACION Y REPRODUCCION	0.00	67,250.00	67,250.00	0.00	0.00	0.00	0.00	67,250.00	67,250.00	0.00	0.00
133	VIATICOS EN EL INTERIOR	536,000.00	30,560.00	566,560.00	0.00	12,556.00	12,556.00	12,556.00	554,004.00	554,004.00	0.00	2.22
165	MANT. Y REP. DE MEDIOS DE TRANSPORTE	62,727.00	0.00	62,727.00	0.00	3,107.33	3,107.33	3,107.33	59,619.67	59,619.67	0.00	4.95
181	ESTUDIOS, INVEST. Y PROYECTOS DE FACTIBILIDAD	0.00	0.00	0.00	0.00	0.00	0.00	0.00	0.00	0.00	0.00	0.00
184	SERV. ECONOMICOS, CONTABLES Y DE AUDITORIA	1,508,534.00	34,000.00	1,542,534.00	99,120.00	34,000.00	34,000.00	34,000.00	1,508,534.00	1,508,534.00	0.00	2.20
185	SERVICIOS DE CAPACITACION	2,229,600.00	-1,032,000.00	1,197,600.00	0.00	88,452.70	88,452.70	88,452.70	1,109,147.30	1,109,147.30	0.00	7.39
186	SERV. DE INFORMATICA Y SISTEMAS COMPUT.	3,024,000.00	0.00	3,024,000.00	0.00	66,000.00	47,850.00	47,850.00	2,958,000.00	2,976,150.00	0.00	1.58
189	OTROS ESTUDIOS Y/O SERVICIOS	16,580,800.00	-5,755,100.00	10,825,700.00	0.00	2,961,980.00	2,894,330.00	2,894,330.00	7,863,720.00	7,931,370.00	0.00	26.74
191	PRIMAS Y GASTOS DE SEGUROS Y FIANZAS	130,000.00	0.00	130,000.00	0.00	0.00	0.00	0.00	130,000.00	130,000.00	0.00	0.00
232	ACABADOS TEXTILES	0.00	1,000.00	1,000.00	0.00	388.00	388.00	388.00	612.00	612.00	0.00	38.80
241	PAPEL DE ESCRITORIO	30,016.00	0.00	30,016.00	0.00	16,075.00	16,075.00	16,075.00	13,941.00	13,941.00	0.00	53.55
243	PRODUCTOS DE PAPEL O CARTON	612.00	35,000.00	35,612.00	0.00	25,001.50	25,001.50	25,001.50	10,610.50	10,610.50	0.00	70.21
244	PRODUCTOS DE ARTES GRAFICAS	18,775.00	0.00	18,775.00	0.00	1,337.00	1,337.00	1,337.00	17,438.00	17,438.00	0.00	7.12
261	ELEMENTOS Y COMPUESTOS QUIMICOS	0.00	5,000.00	5,000.00	0.00	2,281.00	2,281.00	2,281.00	2,719.00	2,719.00	0.00	45.62
262	COMBUSTIBLES Y LUBRICANTES	160,000.00	0.00	160,000.00	0.00	3,357.94	3,357.94	3,357.94	156,642.06	156,642.06	0.00	2.10
267	TINTES, PINTURAS Y COLORANTES	19,936.00	0.00	19,936.00	0.00	98.80	98.80	98.80	19,837.20	19,837.20	0.00	0.50
268	PRODUCTOS PLASTICOS, NYLON, VINIL Y P.V.C.	0.00	1,000.00	1,000.00	0.00	1,143.50	1,143.50	1,143.50	-143.50	-143.50	0.00	114.35
269	OTROS PRODUCTOS QUIMICOS Y CONEXOS	0.00	1,000.00	1,000.00	0.00	0.00	0.00	0.00	1,000.00	1,000.00	0.00	0.00
291	UTILES DE OFICINA	0.00	5,000.00	5,000.00	0.00	260.60	260.60	260.60	4,739.40	4,739.40	0.00	5.21
292	UTILES DE LIMPIEZA Y PRODUCTOS SANITARIOS	0.00	3,000.00	3,000.00	0.00	2,072.52	2,072.52	2,072.52	927.48	927.48	0.00	69.08
298	ACCESORIOS Y REPUESTOS EN GENERAL	59,000.00	0.00	59,000.00	0.00	2,456.98	2,456.98	2,456.98	56,543.02	56,543.02	0.00	4.16
299	OTROS MATERIALES Y SUMINISTROS	0.00	2,000.00	2,000.00	0.00	253.20	253.20	253.20	1,746.80	1,746.80	0.00	12.66
<b>TOTAL</b>	<b>34 00 000 046 PLANIFICACIÓN Y ORDENAMIENTO TERRITORIAL</b>	<b>24,360,000.00</b>	<b>-871,190.00</b>	<b>23,488,810.00</b>	<b>99,120.00</b>	<b>3,229,540.82</b>	<b>3,143,740.82</b>	<b>3,143,740.82</b>	<b>20,259,269.18</b>	<b>20,345,069.18</b>	<b>0.00</b>	<b>13.38</b>
<b>34 00 000 047</b>	<b>MONITOREO, SEGUIMIENTO Y EVALUACIÓN DE LA GESTIÓN PÚBLICA</b>											
122	IMPRESION, ENCUADERNACION Y REPRODUCCION	0.00	162,500.00	162,500.00	0.00	0.00	0.00	0.00	162,500.00	162,500.00	0.00	0.00
133	VIATICOS EN EL INTERIOR	128,000.00	2,000.00	130,000.00	0.00	0.00	0.00	0.00	130,000.00	130,000.00	0.00	0.00
141	TRANSPORTE DE PERSONAS	0.00	3,600.00	3,600.00	0.00	0.00	0.00	0.00	3,600.00	3,600.00	0.00	0.00
185	SERVICIOS DE CAPACITACION	728,368.00	-870,000.00	58,368.00	0.00	37,793.70	37,793.70	37,793.70	20,574.30	20,574.30	0.00	64.75

**Sistema de Contabilidad Integrada Gubernamental**  
**Ejecución de Gastos - Reportes - Información Consolidada**  
**Ejecución del Presupuesto (Grupos Dinámicos)**  
 Expresado en Quetzales

PAGINA : 5 DE 6  
 FECHA : 13/05/2014  
 HORA : 9:22.17  
 REPORTE : R00804768.rpt

UNIDAD\_EJECUTORA = 220

- Entidad / Unidad Ejecutora - Programa - Proyecto - Actividad - Renglon -  
 DEL MES DE ENERO AL MES DE ABRIL

EJERCICIO: 2,014

	DESCRIPCION	ASIGNADO	MODIFICADO	VIGENTE	PRE COMPROMISO	COMPROMETIDO	DEVENGADO	PAGADO	SALDO POR COMPROMETER	SALDO POR DEVENGAR	SALDO POR PAGAR	% EJEC
186	SERV. DE INFORMATICA Y SISTEMAS COMPUT.	288,000.00	0.00	288,000.00	0.00	0.00	0.00	0.00	288,000.00	288,000.00	0.00	0.00
189	OTROS ESTUDIOS Y/O SERVICIOS	0.00	102,000.00	102,000.00	0.00	102,000.00	102,000.00	102,000.00	0.00	0.00	0.00	100.00
191	PRIMAS Y GASTOS DE SEGUROS Y FIANZAS	0.00	22,500.00	22,500.00	0.00	0.00	0.00	0.00	22,500.00	22,500.00	0.00	0.00
241	PAPEL DE ESCRITORIO	94,604.00	-90,000.00	4,604.00	0.00	0.00	0.00	0.00	4,604.00	4,604.00	0.00	0.00
243	PRODUCTOS DE PAPEL O CARTON	225,040.00	-220,000.00	5,040.00	0.00	0.00	0.00	0.00	5,040.00	5,040.00	0.00	0.00
244	PRODUCTOS DE ARTES GRAFICAS	13,400.00	-13,400.00	0.00	0.00	0.00	0.00	0.00	0.00	0.00	0.00	0.00
291	UTILES DE OFICINA	121,880.00	-115,000.00	6,880.00	0.00	0.00	0.00	0.00	6,880.00	6,880.00	0.00	0.00
322	EQUIPO DE OFICINA	0.00	100,000.00	100,000.00	0.00	0.00	0.00	0.00	100,000.00	100,000.00	0.00	0.00
<b>TOTAL</b>	<b>34 00 000 047 MONITOREO, SEGUIMIENTO Y EVALUACIÓN DE LA GESTIÓN PÚBLICA</b>	<b>1,599,292.00</b>	<b>-715,800.00</b>	<b>883,492.00</b>	<b>0.00</b>	<b>139,793.70</b>	<b>139,793.70</b>	<b>139,793.70</b>	<b>743,698.30</b>	<b>743,698.30</b>	<b>0.00</b>	<b>15.82</b>
<b>34 00 000 048</b>	<b>INVERSIÓN PÚBLICA Y COOPERACIÓN INTERNACIONAL</b>											
121	DIVULGACION E INFORMACION	0.00	26,000.00	26,000.00	0.00	8,221.50	8,221.50	8,221.50	17,778.50	17,778.50	0.00	31.62
133	VIATICOS EN EL INTERIOR	0.00	22,000.00	22,000.00	0.00	5,077.00	5,077.00	5,077.00	16,923.00	16,923.00	0.00	23.08
142	FLETES	0.00	0.00	0.00	0.00	620.94	620.94	620.94	-620.94	-620.94	0.00	0.00
181	ESTUDIOS, INVEST. Y PROYECTOS DE FACTIBILIDAD	0.00	253,222.00	253,222.00	0.00	253,221.10	253,221.10	253,221.10	0.90	0.90	0.00	100.00
186	SERVICIOS DE CAPACITACION	29,728.00	15,000.00	44,728.00	0.00	2,955.00	2,955.00	2,955.00	41,773.00	41,773.00	0.00	6.61
194	GASTOS BANCARIOS, COMISIONES Y OTROS	0.00	120,000.00	120,000.00	0.00	60,000.00	60,000.00	60,000.00	60,000.00	60,000.00	0.00	50.00
195	GASTOS IMPUESTOS, DERECHOS Y TASAS	0.00	0.00	0.00	0.00	1.69	1.69	1.69	-1.69	-1.69	0.00	0.00
199	OTROS SERVICIOS NO PERSONALES	0.00	0.00	0.00	0.00	70.00	70.00	70.00	-70.00	-70.00	0.00	0.00
211	ALIMENTOS PARA PERSONAS	0.00	1,500.00	1,500.00	0.00	591.30	591.30	591.30	908.70	908.70	0.00	39.42
241	PAPEL DE ESCRITORIO	6,400.00	-6,400.00	0.00	0.00	0.00	0.00	0.00	0.00	0.00	0.00	0.00
243	PRODUCTOS DE PAPEL O CARTON	10,412.00	-10,412.00	0.00	0.00	0.00	0.00	0.00	0.00	0.00	0.00	0.00
244	PRODUCTOS DE ARTES GRAFICAS	258.00	-258.00	0.00	0.00	0.00	0.00	0.00	0.00	0.00	0.00	0.00
291	UTILES DE OFICINA	40,126.00	-40,126.00	0.00	0.00	0.00	0.00	0.00	0.00	0.00	0.00	0.00
325	EQUIPO DE TRANSPORTE	250,000.00	0.00	250,000.00	0.00	0.00	0.00	0.00	250,000.00	250,000.00	0.00	0.00
<b>TOTAL</b>	<b>34 00 000 048 INVERSIÓN PÚBLICA Y COOPERACIÓN INTERNACIONAL</b>	<b>336,924.00</b>	<b>380,626.00</b>	<b>717,450.00</b>	<b>0.00</b>	<b>330,768.63</b>	<b>330,768.63</b>	<b>330,768.63</b>	<b>386,691.47</b>	<b>386,691.47</b>	<b>0.00</b>	<b>46.10</b>
<b>34 00 000 049</b>	<b>FORTALECIMIENTO DE LA INSTITUCIONALIDAD PÚBLICA</b>											
061	DIETAS	0.00	125,000.00	125,000.00	0.00	44,916.00	44,916.00	44,916.00	80,084.00	80,084.00	0.00	35.93
111	ENERGIA ELECTRICA	0.00	15,000.00	15,000.00	0.00	7,337.76	7,337.76	7,337.76	7,662.24	7,662.24	0.00	48.92
122	IMPRESION, ENCUADERNACION Y REPRODUCCION	0.00	89,000.00	89,000.00	0.00	14,949.00	14,949.00	14,949.00	74,051.00	74,051.00	0.00	16.80
131	VIATICOS EN EL EXTERIOR	0.00	30,000.00	30,000.00	0.00	0.00	0.00	0.00	30,000.00	30,000.00	0.00	0.00
133	VIATICOS EN EL INTERIOR	0.00	134,000.00	134,000.00	0.00	4,136.00	4,136.00	4,136.00	129,864.00	129,864.00	0.00	3.09
141	TRANSPORTE DE PERSONAS	0.00	16,000.00	16,000.00	0.00	0.00	0.00	0.00	16,000.00	16,000.00	0.00	0.00
185	SERVICIOS DE CAPACITACION	89,184.00	1,533,000.00	1,622,184.00	0.00	274,905.48	274,905.48	274,905.48	1,347,278.52	1,347,278.52	0.00	16.95



**Sistema de Contabilidad Integrada Gubernamental**  
**Ejecución de Gastos - Reportes - Información Consolidada**  
**Ejecución del Presupuesto (Grupos Dinámicos)**  
 Expresado en Quetzales

PAGINA : 6 DE 6  
 FECHA : 13/06/2014  
 HORA : 9:22.17  
 REPORTE : R00804768.rpt

UNIDAD\_EJECUTORA = 220

- Entidad / Unidad Ejecutora - Programa - Proyecto - Actividad - Renglon -  
 DEL MES DE ENERO AL MES DE ABRIL

EJERCICIO: 2,014

	DESCRIPCION	ASIGNADO	MODIFICADO	VIGENTE	PRE COMPROMISO	COMPROMETIDO	DEVENGADO	PAGADO	SALDO POR COMPROMETER	SALDO POR DEVENGAR	SALDO POR PAGAR	% EJEC
194	GASTOS BANCARIOS, COMISIONES Y OTROS	0.00	6,000.00	6,000.00	0.00	10,023.40	10,023.40	10,023.40	-4,023.40	-4,023.40	0.00	167.06
195	GASTOS IMPUESTOS, DERECHOS Y TASAS	0.00	4,000.00	4,000.00	0.00	7,821.12	7,821.12	7,821.12	-3,821.12	-3,821.12	0.00	195.53
199	OTROS SERVICIOS NO PERSONALES	0.00	26,000.00	26,000.00	0.00	2,600.00	2,600.00	2,600.00	23,400.00	23,400.00	0.00	10.00
211	ALIMENTOS PARA PERSONAS	0.00	1,000.00	1,000.00	0.00	207.00	207.00	207.00	793.00	793.00	0.00	20.70
241	PAPEL DE ESCRITORIO	480.00	-480.00	0.00	0.00	0.00	0.00	0.00	0.00	0.00	0.00	0.00
243	PRODUCTOS DE PAPEL O CARTON	106,969.00	-106,969.00	0.00	0.00	0.00	0.00	0.00	0.00	0.00	0.00	0.00
291	UTILES DE OFICINA	31,679.00	-31,679.00	0.00	0.00	0.00	0.00	0.00	0.00	0.00	0.00	0.00
416	BECAS DE ESTUDIO EN EL INTERIOR	1,773,288.00	0.00	1,773,288.00	0.00	49,452.50	49,452.50	49,452.50	1,723,835.50	1,723,835.50	0.00	2.79
417	BECAS DE ESTUDIO EN EL EXTERIOR	185,794.00	0.00	185,794.00	0.00	20,000.00	20,000.00	20,000.00	165,794.00	165,794.00	0.00	10.76
641	PREST. AL SECTOR PRIVADO	100,000.00	49,000.00	149,000.00	0.00	100,000.00	100,000.00	100,000.00	49,000.00	49,000.00	0.00	67.11
TOTAL	34 00 000 049 FORTALECIMIENTO DE LA INSTITUCIONALIDAD PÚBLICA	2,287,394.00	1,888,872.00	4,176,266.00	0.00	536,348.26	536,348.26	536,348.26	3,639,917.74	3,639,917.74	0.00	12.84
TOTAL	34 00 000 SIN PROYECTO	95,938,000.00	0.00	95,938,000.00	2,261,114.08	24,194,487.54	22,034,288.60	22,034,288.60	71,743,512.46	73,903,711.40	0.00	22.97
TOTAL	34 PLANIFICACIÓN, MONITOREO Y EVALUACIÓN DE LA GESTIÓN PÚBLICA	95,938,000.00	0.00	95,938,000.00	2,261,114.08	24,194,487.54	22,034,288.60	22,034,288.60	71,743,512.46	73,903,711.40	0.00	22.97
TOTAL	11130016-0220 SECRETARÍAS Y OTRAS DEPENDENCIAS DEL EJECUTIVO - SECRETARÍA DE PLANIFICACION Y PROGRAMACION DE LA PRESIDENCIA	95,938,000.00	0.00	95,938,000.00	2,261,114.08	24,194,487.54	22,034,288.60	22,034,288.60	71,743,512.46	73,903,711.40	0.00	22.97

**Informes de Gestión y Rendición de Cuentas  
Plantilla de Complemento a la Ejecución Financiera  
Expresado en Quetzales**

Entidad: SECRETARÍA DE PLANIFICACIÓN Y PROGRAMACIÓN DE LA PRESIDENCIA -SEGEPLAN-

Código Informe

CIGRC01

Ejercicio: 2014

Periodo: ENERO - ABRIL 2014

**Recursos de proyectos comprometidos en el ejercicio fiscal vigente y en futuros ejercicios fiscales**

Prg	Spg	Pry	Act	Obr	SNIP	Descripción	2014	2015	2016
TOTAL									
NO EXISTEN PROYECTOS COMPROMETIDOS EN EL EJERCICIO FISCAL VIGENTE Y EN FUTUROS EJERCICIOS FISCALES									

  
 Firma y Sello  
 Funcionario Responsable de la  
 Unidad de Administración Financiera

**Sistema de Contabilidad Integrada Gubernamental**  
**Ejecución de Gastos - Programación Cuatrimestral - Seguimiento Físico Cuatrimestral - Reportes**  
**Análisis de Ejecución Física y Financiera**

PAGINA 1 DE 1  
 FECHA 13/05/2014  
 HORA 16:27.55  
 REPORTE: R00815611.rpt

UNIDAD EJECUTORA = 220

DEL MES ENERO AL MES DE ABRIL

EJERCICIO: 2014

PG	SP	PY	AC	OB	DESCRIPCION	SNIP	UNIDAD DE MEDIDA	PRESUPUESTO FISICO				PRESUPUESTO FINANCIERO				
								INICIAL	VIGENTE	EJEC	% EJEC	INICIAL	VIGENTE	EJEC	% EJE	
Entidad : 11130016-220-00 SECRETARÍA DE PLANIFICACION Y PROGRAMACION DE LA PRESIDENCIA																
34					PLANIFICACIÓN, MONITOREO Y EVALUACIÓN DE LA GESTIÓN PÚBLICA							67,354,390.00	66,671,982.00	17,883,647.29	26.8	
	045	000			DIRECCIÓN Y COORDINACIÓN							67,354,390.00	66,671,982.00	17,883,647.29	26.8	
				1	Dirección y Coordinación.	0	ENTIDAD	1	1	0	0.00					
				2	Apoyo Logístico	0	ENTIDAD	1	1	0	0.00					
	046	000			PLANIFICACIÓN Y ORDENAMIENTO TERRITORIAL							24,360,000.00	23,488,810.00	3,143,740.82	13.3	
				1	Formulación de planes territoriales y de ordenamiento territorial, que orientan el desarrollo urbano y rural del país.	0	DOCUMENTO	400	384	205	53.39					
				2	Entidades del sector público, municipalidades y consejos de desarrollo reciben asistencia técnica metodológica en la formulación de planes territoriales y sectoriales orientados al desarrollo urbano y rural del país.	0	DOCUMENTO	394	382	205	53.66					
				3	Formulación de planes de desarrollo regional y subregional, presentados a la Presidencia de la República.	0	DOCUMENTO	6	2	0	0.00					
	047	000			MONITOREO, SEGUIMIENTO Y EVALUACIÓN DE LA GESTIÓN PÚBLICA							1,599,292.00	883,492.00	139,793.70	15.8	
				1	Gestión pública monitoreada y evaluada mediante sistemas de información e informes documentales.	0	DOCUMENTO	21	34	8	23.53					
				2	Informes estratégicos de la gestión pública, presentados a diferentes sectores.	0	DOCUMENTO	21	27	8	29.63					
				3	Sistemas de información de acceso público desarrollados y fortalecidos.	0	SISTEMA INFORMÁTICO	6	7	0	0.00					
	048	000			INVERSIÓN PÚBLICA Y COOPERACIÓN INTERNACIONAL							336,924.00	717,450.00	330,758.53	46.1	
				1	Inversión pública y cooperación internacional ordenados en torno a planes estratégicos territoriales y sectoriales.	0	DOCUMENTO	1,068	1,044	669	64.08					
				2	Preinversión e Inversión Pública orientada al desarrollo del país.	0	DOCUMENTO	1,012	1,012	660	65.22					
				3	Cooperación internacional alineada a las prioridades nacionales.	0	DOCUMENTO	56	32	9	28.13					
	049	000			FORTALECIMIENTO DE LA INSTITUCIONALIDAD PÚBLICA							2,287,394.00	4,176,266.00	536,348.26	12.8	
				1	Sector público fortalecido en su capacidad de ser orientador del desarrollo del país.	0	PERSONA	3,940	5,428	2,472	45.54					
				2	Servidores públicos y otros actores sociales, en proceso de asesoría, formación, capacitación e información en diferentes temas de la administración pública.	0	PERSONA	2,640	4,078	1,956	47.96					
				3	Estudiantes calificados y profesionales académicos beneficiados con el programa de becas.	0	PERSONA	1,300	1,350	516	38.22					

**Sistema de Contabilidad Integrada Gubernamental**  
**Ejecución de Ingresos - Reportes - Información Consolidada**  
**Grupos Dinámicos de Ingresos**  
 Expresado en Quetzales

Unidad Ejecutora = 220  
 - Entidad / Unidad Ejecutora - Fuente de financiamiento - Grupo -

DEL MES ENERO AL MES ABRIL

PAGINA : 1 DE 1  
 FECHA : 13/05/2014  
 HORA : 9:27.06  
 REPORTE : R00816310.rpt

EJERCICIO: 2,014

DESCRIPCION	ASIGNADO	MODIFICACIONES	VIGENTE	PERCIBIDO	DEVENGADO	%EJECUCION
11130-016-220 SECRETARÍAS Y OTRAS DEPENDENCIAS DEL EJECUTIVO - SECRETARÍA DE PLANIFICACION Y PROGRAMACION DE LA PRESIDENCIA						
31 INGRESOS PROPIOS						
11120 DERECHOS DE INSCRIPCION, EXAMEN Y MATRICULAS	0.00	0.00	0.00	0.00	0.00	0.00
13290 OTROS SERVICIOS	378,000.00	0.00	378,000.00	218,070.00	218,070.00	57.69
<b>TOTAL 31 INGRESOS PROPIOS</b>	<b>378,000.00</b>	<b>0.00</b>	<b>378,000.00</b>	<b>218,070.00</b>	<b>218,070.00</b>	
32 DISMINUCION DE CAJA Y BANCOS DE INGRESOS PROPIOS						
23110 DISMINUCIÓN DE CAJA Y BANCOS	200,000.00	0.00	200,000.00	0.00	0.00	0.00
<b>TOTAL 32 DISMINUCION DE CAJA Y BANCOS DE INGRESOS PROPIOS</b>	<b>200,000.00</b>	<b>0.00</b>	<b>200,000.00</b>	<b>0.00</b>	<b>0.00</b>	
<b>TOTAL 11130-016-220 SECRETARÍAS Y OTRAS DEPENDENCIAS DEL EJECUTIVO - SECRETARÍA DE PLANIFICACION Y PROGRAMACION DE LA PRESIDENCIA</b>	<b>678,000.00</b>	<b>0.00</b>	<b>678,000.00</b>	<b>218,070.00</b>	<b>218,070.00</b>	

**Sistema de Contabilidad Integrada Gubernamental**  
**Ejecución de Gastos - Reportes - Información Consolidada**  
**Ejecución del Presupuesto (Grupos Dinámicos)**

Expresado en Quetzales  
 UNIDAD\_EJECUTORA = 220

- Entidad / Unidad Ejecutora - Económico Nivel 1 - Económico Nivel 2 - Económico Nivel 3 - Económico Nivel 4 -  
 DEL MES DE ENERO AL MES DE ABRIL

PAGINA : 1 DE 1

FECHA : 13/05/2014

HORA 12:13.10

REPORTE : R00804768.rpt

EJERCICIO: 2,014

DESCRIPCION	ASIGNADO	MODIFICADO	VIGENTE	PRE COMPROMISO	COMPROMETIDO	DEVENGADO	PAGADO	SALDO POR COMPROMETER	SALDO POR DEVENGAR	SALDO POR PAGAR	% EJEC	
11130016-0220	SECRETARÍAS Y OTRAS DEPENDENCIAS DEL EJECUTIVO - SECRETARÍA DE PLANIFICACION Y PROGRAMACION DE LA PRESIDENCIA											
2000000	GASTOS											
2100000	Gastos Corrientes											
2110000	Gastos de Consumo											
2111000	Remuneraciones	54,617,498.00	6,371,100.00	60,988,598.00	0.00	15,800,484.18	15,564,484.18	15,564,484.18	45,188,113.82	45,424,113.82	0.00	25.52
2112000	Bienes y servicios	36,859,219.00	-6,135,192.00	30,724,027.00	2,234,453.52	7,615,239.16	5,691,040.22	5,691,040.22	23,108,787.84	25,032,986.78	0.00	18.52
2113000	Impuestos Indirectos	50,000.00	4,000.00	54,000.00	0.00	8,632.44	8,632.44	8,632.44	45,367.56	45,367.56	0.00	15.99
TOTAL	2110000 Gastos de Consumo	91,526,717.00	239,908.00	91,766,625.00	2,234,453.52	23,424,355.78	21,264,156.84	21,264,156.84	68,342,269.22	70,502,468.16	0.00	23.17
2130000	Rentas de la Propiedad											
2133000	Derechos sobre Bienes Intangibles	900,001.00	-288,908.00	611,093.00	26,660.56	82,638.81	82,638.81	82,638.81	528,454.19	528,454.19	0.00	13.52
TOTAL	2130000 Rentas de la Propiedad	900,001.00	-288,908.00	611,093.00	26,660.56	82,638.81	82,638.81	82,638.81	528,454.19	528,454.19	0.00	13.52
2170000	Transferencias Corrientes											
2171000	Al Sector Privado	1,959,082.00	0.00	1,959,082.00	0.00	69,452.50	69,452.50	69,452.50	1,889,629.50	1,889,629.50	0.00	3.55
TOTAL	2170000 Transferencias Corrientes	1,959,082.00	0.00	1,959,082.00	0.00	69,452.50	69,452.50	69,452.50	1,889,629.50	1,889,629.50	0.00	3.55
TOTAL	2100000 Gastos Corrientes	94,385,800.00	-49,000.00	94,336,800.00	2,261,114.08	23,576,447.09	21,416,248.15	21,416,248.15	70,760,352.91	72,920,551.85	0.00	22.70
2200000	Gastos de Capital											
2210000	Inversión Real Directa											
2211000	Formación Bruta de Capital Fijo	1,452,200.00	0.00	1,452,200.00	0.00	518,040.45	518,040.45	518,040.45	934,159.55	934,159.55	0.00	35.67
TOTAL	2210000 Inversión Real Directa	1,452,200.00	0.00	1,452,200.00	0.00	518,040.45	518,040.45	518,040.45	934,159.55	934,159.55	0.00	35.67
2230000	Inversión Financiera											
2233000	Concesión de Préstamos de Largo Plazo	100,000.00	49,000.00	149,000.00	0.00	100,000.00	100,000.00	100,000.00	49,000.00	49,000.00	0.00	67.11
TOTAL	2230000 Inversión Financiera	100,000.00	49,000.00	149,000.00	0.00	100,000.00	100,000.00	100,000.00	49,000.00	49,000.00	0.00	67.11
TOTAL	2200000 Gastos de Capital	1,552,200.00	49,000.00	1,601,200.00	0.00	618,040.45	618,040.45	618,040.45	983,159.55	983,159.55	0.00	38.60
TOTAL	2000000 GASTOS	95,938,000.00	0.00	95,938,000.00	2,261,114.08	24,194,487.54	22,034,288.60	22,034,288.60	71,743,512.46	73,903,711.40	0.00	22.97
TOTAL	11130016-0220 SECRETARÍAS Y OTRAS DEPENDENCIAS DEL EJECUTIVO - SECRETARÍA DE PLANIFICACION Y PROGRAMACION DE LA PRESIDENCIA	95,938,000.00	0.00	95,938,000.00	2,261,114.08	24,194,487.54	22,034,288.60	22,034,288.60	71,743,512.46	73,903,711.40	0.00	22.97

**Informes de Gestión y Rendición de Cuentas  
Plantilla de Complemento a la Ejecución Física**


Entidad: SECRETARÍA DE PLANIFICACIÓN Y PROGRAMACIÓN DE LA PRESIDENCIA -SEGEPLAN-  
 Ejercicio: 2014  
 Período: ENERO - ABRIL 2014

Código Informe CIGRC02

Prg	Spg	Pry	Act	Obr	Producto / Subproducto	Descripción	Unidad de Medida del Producto / Subproducto	Ubg	Número de Beneficiarios	Unidad de Medida de los Beneficiarios
34	0	0	45	0	1	DIRECCIÓN Y COORDINACIÓN				
					2	Dirección y Coordinación	Entidad	0101	0	Entidad
					2	Apoyo Logístico	Entidad	0101	0	Entidad
			46		1	PLANIFICACIÓN Y ORDENAMIENTO TERRITORIAL				
					2	Formulación de Planes Territoriales y Ordenamiento Territorial que orienten el desarrollo urbano y rural del país	Documento	0101	205	Documento
					2	Entidades del Sector Público, Municipalidades y Consejos de Desarrollo reciben asistencia técnica, metodológica en la formulación de planes territoriales y sectoriales orientados al desarrollo urbano y rural del país	Documento	0101	205	Documento
					2	Formulación de Planes de Desarrollo regional y subregional, presentados a la Presidencia de la República	Documento	0101	0	Documento
			47		1	MONITOREO, SEGUIMIENTO Y EVALUACIÓN DE LA GESTIÓN PÚBLICA				
					2	Gestión Pública monitoreada y evaluada mediante sistemas de información e informes documentales	Documento	0101	8	Documento
					2	Informes estratégicos de la gestión pública presentados a diferentes sectores	Documento	0101	8	Documento
					2	Sistemas de información de acceso público desarrollados y fortalecidos	Sistema Informático	0101	0	Sistema Informático
			48		1	INVERSIÓN PÚBLICA Y COOPERACIÓN INTERNACIONAL				
					2	Inversión Pública y Cooperación Internacional ordenados en torno a planes estratégicos territoriales y sectoriales	Documento	0101	669	Documento
					2	Preinversión e inversión pública orientada al desarrollo del país	Documento	0101	660	Documento
					2	Cooperación internacional alineada a prioridades nacionales	Documento	0101	9	Documento
			49		1	FORTALECIMIENTO DE LA INSTITUCIONALIDAD PÚBLICA				
					2	Sector Público fortalecido en su capacidad de ser orientador del país	Persona	0101	2472	Persona
					2	Servidores públicos y otros actores sociales en proceso de asesoría, formación, capacitación e información en diferentes temas de la administración pública	Persona	0101	1956	Persona
					2	Estudiantes calificados y profesionales académicos beneficiados	Persona	0101	516	Persona

**Información Institucional**

Mecanismos de Cumplimiento de Metas	Documento de Respaldo	Fecha
Actividad 46: la mayor parte de las metas se cumplen a través de la asistencia técnica que el personal técnico y consultores realizan en el territorio a las municipalidades y Consejos de Desarrollo mediante reuniones de trabajo, visitas técnicas y otros, para la formulación y actualización de PGL, PDM, POT, GDR y otros.	Ayudas memoria, listado de participantes, fichas técnicas de asesoría, actas y otros.	Febrero - abril de 2014
Actividad 47: Los mecanismo de cumplimiento de las metas de este producto y subproductos que implica la elaboración de los diferentes informes de monitoreo y evaluación de la gestión pública son los siguientes: 1) El contenido de los informes están con base a lo que las normas legales establecen, 2) los informes son elaborados en los tiempos legalmente establecidos y presentados a las instancias que corresponden.	Los informes que comprenden las metas de este producto y subproducto están disponibles en la página web de Segeplan.	La fecha varía dependiendo de lo establecido por las diferentes normas legales.
Actividad 48: metas relacionadas con Inversión Pública y Cooperación Internacional. El mecanismo de cumplimiento esta definido mediante la revisión y actualización de la información a través de los sistemas correspondientes y la elaboración de informes técnicos relacionados con estos procesos	Sistemas SNIP, Precalificados y de Cooperación Internacional y documentos impresos que respaldan el cumplimiento de la meta y publicados en la página web.	Enero - Abril de 2014
Actividad 49: las metas estan comprendidas en dos grandes grupos: Los funcionarios y servidores públicos capacitados y los beneficiarios con el programa de becas de la Cooperación Internacional y del FINABECE. Para el primero de ellos es a través del desarrollo de cursos, talleres, seminarios, reuniones técnicas y otros. Para el segundo a través de actividades de promoción, divulgación, gestión de las postulaciones y otorgamiento de beneficios.	Listados de participantes, agendas de trabajo, informes de eventos, fotografías y otros. Para el caso de las becas, sistemas informáticos, actas, convenios, resoluciones, oficios, providencias etc.	Enero - Abril de 2014
Medidas de Transparencia y Calidad del Gasto Implementadas	Documento de Respaldo	Fecha
Diseño, revisión y actualización de los diferentes Sistemas de base de datos SNIP, Precalificados, SIGE MUNI, SINIT, BECAS, sistema financiero interno, etc.	Reportes de sistemas.	Enero - abril de 2014.


  
 Firma y Sello  
 Funcionario Responsable de la  
 Unidad de Administración Financiera

**Informes de Gestión y Rendición de Cuentas**  
**Resultados Económicos y Financieros**  
**Expresado en Quetzales**

Entidad : SECRETARÍA DE PLANIFICACIÓN Y PROGRAMACIÓN DE LA PRESIDENCIA -SEGEPLAN-  
 Ejercicio : 2014  
 Período: ENERO - ABRIL 2014

Código Informe CIGRC03

DESCRIPCION	APROBADO	VIGENTE	DEVENGADO	PORCENTAJE DE EJECUCIÓN
<b>1. RECURSOS</b>	<b>578,000.00</b>	<b>578,000.00</b>	<b>218,070.00</b>	<b>37.7</b>
1.1 Ingresos Corrientes	378,000.00	378,000.00	218,070.00	57.7
1.1.4 Venta de Bienes y Servicios de la Administración Pública	378,000.00	378,000.00	218,070.00	57.7
1.1.4.9 Sobre otros servicios	378,000.00	378,000.00	218,070.00	57.7
1.3 Fuentes Financieras	200,000.00	200,000.00	0.00	0.00
1.3.1 Disminución de la Inversión Financiera	200,000.00	200,000.00	0.00	0.00
1.3.1.5 Disminución de otros Activos Financieros	200,000.00	200,000.00	0.00	0.00
1.3.1.5.1 Disminución de Disponibilidades	200,000.00	200,000.00	0.00	0.00
1.3.1.5.1.1 Disminución de Disponibilidades	200,000.00	200,000.00	0.00	0.0
<b>2. GASTOS</b>	<b>95,938,000.00</b>	<b>95,938,000.00</b>	<b>22,034,288.60</b>	<b>22.97</b>
2.1 Gastos Corrientes	94,385,800.00	94,336,800.00	21,416,248.15	22.7
2.1.1 Gastos de Consumo	91,526,717.00	91,766,625.00	21,264,156.84	23.2
2.1.1.1 Remuneraciones	54,617,498.00	60,988,598.00	15,564,484.18	25.5
2.1.1.2 Bienes y Servicios	36,859,219.00	30,724,027.00	5,691,040.22	18.5
2.1.1.3 Impuestos indirectos	50,000.00	54,000.00	8,632.44	16.0
2.1.3 Rentas de la Propiedad	900,001.00	611,093.00	82,638.81	13.5
2.1.3.3 Derechos de bienes intangibles	900,001.00	611,093.00	82,638.81	13.5
2.1.7 Transferencias corrientes	1,959,082.00	1,959,082.00	69,452.50	3.5
2.1.7.1 Al Sector Privado	1,959,082.00	1,959,082.00	69,452.50	3.5
2.2 Gastos de Capital	1,552,200.00	1,601,200.00	618,040.45	38.6
2.2.1 Inversión Real Directa	1,452,200.00	1,452,200.00	518,040.45	35.7
2.2.1.1. Formación Bruta de Capital Fijo	1,452,200.00	1,452,200.00	518,040.45	35.7
2.2.3 Inversión Financiera	100,000.00	149,000.00	100,000.00	67.1
2.2.3.3 Concesión de Préstamos de Largo Plazo	100,000.00	149,000.00	100,000.00	67.1
<b>Balance en Cuenta Corriente:</b>	<b>-94,007,800.00</b>	<b>-93,958,800.00</b>	<b>-21,198,178.15</b>	<b>22.6</b>
<b>Balance Presupuestario:</b>	<b>-95,360,000.00</b>	<b>-95,360,000.00</b>	<b>-21,816,218.60</b>	<b>22.9</b>

  
 Firma y Sello  
 Funcionario Responsable de la  
 Unidad de Administración Financiera



**Informes de Gestión y Rendición de Cuentas**  
**Análisis y Justificaciones de las Principales Variaciones**

Entidad : SECRETARIA DE PLANIFICACIÓN Y PROGRAMACIÓN DE LA PRESIDENCIA


Código Informe

IGRC05

Ejercicio : 2014

Período: ENERO - ABRIL 2014

Pg	Sp	Py	Act	Obr	Descripción de la categoría programática	Análisis y justificaciones de las principales variaciones físicas y financieras
12	0	0			PLANIFICACIÓN, MONITOREO Y EVALUACIÓN DE LA GESTIÓN PÚBLICA	La SEGEPLAN, por requerimiento del Ministerio de Finanzas Públicas, registró cuatro modificaciones presupuestarias (disminuciones) tipo INTER por un monto total de Q2,239,407.00, que corresponde a espacio presupuestario que la Secretaria puso a disposición del Ministerio de Finanzas Públicas, Ministerio de Comunicaciones, Infraestructura y Vivienda y el Instituto Nacional de Estadística -INE-, gestiones que aún están en proceso de aprobación por parte del Ministerio de Finanzas Públicas, razón por la que no se ven reflejadas en el Reporte generado del SICOIN.

  
Firma y Sello  
Funcionario Responsable de la  
Unidad de Administración Financiera

## SEGUIMIENTO DE INDICADORES

A MES 4 AÑO 2,014

**Fecha:** 14/05/2014  
**Hora:** 11:47:47a.m.  
**Página :** 1 DE 1  
**Reporte :** R00815097.rpt

**Institución:** 1113-0016-220-00 SECRETARÍA DE PLANIFICACION Y PROGRAMACION DE LA PRESIDENCIA

INDICADOR		Programacion Inicial %	Ejecucion Acumulada %	% de Avance
No. Correlativo	Nombre del Indicador			
1	Relaciona la asistencia técnica y metodológica que brinda la SEGEPLAN en la formulación de POAs con el número de Municipalidades del país	74.85	16.47	0.22
2	Relaciona la cantidad de usuarios postulantes con la cantidad de usuarios a quienes se les adjudicó la beca o el crédito educativo.	0.81	0.32	0.40
3	Relaciona el total de servidores y funcionarios públicos de las UPI de las entidades del sector público capacitados en GpR con una cantidad de 10 servidores y funcionarios públicos de cada una de las UP y áreas sustantivas del sector público	77.33	31.73	0.41