

Guatemala, 6 de septiembre de 2018
Oficio DIPLAN -P-2295-2018

Licenciado
José Donaldo Carías Valenzuela
Director
Dirección de Administración Financiera -DAFI-
Ministerio de Educación

Estimado Licenciado Carías:

Reciba un atento saludo de la Dirección de Planificación Educativa -DIPLAN-.

Atentamente me dirijo a usted, en cumplimiento a lo establecido en el Artículo 4 del Decreto número 101-97, Ley Orgánica del Presupuesto y artículo 20 del Acuerdo Gubernativo número 540-2013, Reglamento de la citada ley; referente al **Informe de Gestión y Rendición de Cuentas** que debe ser entregado dentro de los siguientes 10 días al vencimiento de cada cuatrimestre, además indica que dichos informes deberán publicarse en los sitios web de cada Institución Pública y en el del Ministerio de Finanzas Públicas.

En este sentido, le remito la información que le corresponde consolidar a la Dirección de Planificación Educativa -DIPLAN-, con respecto al **Segundo Cuatrimestre** (mayo-agosto) del ejercicio fiscal 2018, para su consolidación y posterior presentación ante el Ministerio de Finanzas Públicas.

Se adjunta al presente lo siguiente:

1. Plantilla de complemento a la Ejecución Financiera IGRC01
2. CD con el Reporte de Ejecución Física IGRC02 (se adjunta primera y última hoja impresa, firmada y sellada).
3. Reporte de Comparación de Ejecución Financiera y Física IGRC03
4. Análisis y Justificaciones de las Principales Variaciones - IGRC06
5. Reporte de Seguimiento de Indicadores 00815097

Sin otro particular, me suscribo de usted,

Deferentemente,

Vo. Bo.

Lic. Bayron O. Osorio Alonzo
DIRECTOR
Dirección Planificación Educativa
-DIPLAN-



Licda. Ana Laura Arango Avalos
SUBDIRECTORA
Subdirección de Planificación Institucional
Dirección de Planificación Educativa
Ministerio de Educación

c.c. Archivo

2018 4

MINISTERIO DE EDUCACIÓN



INFORME DE GESTIÓN Y RENDICIÓN DE CUENTAS DEL SEGUNDO CUATRIMESTRE EJERCICIO FISCAL 2018

Guatemala, septiembre de 2018

**EJECUCIÓN
FINANCIERA, INFORME
DE GESTIÓN Y
RENDICIÓN DE
CUENTAS -IGRC01-**

Sistema de Contabilidad Integrada Gubernamental
 Informes de Gestion y Rendicion de Cuentas - IGR01
 Ejecución Financiera
 Expresado en Quetzales
 DEL MES DE MAYO AL MES DE AGOSTO
 Entidad Institucional = 11130008, Proyecto >= 1

PAGINA : 1 DE 2
 FECHA : 05/09/2018
 HORA : 15:39.46
 REPORTE: R00820850.rpt

EJERCICIO: 2018		CORTE: ENTIDAD				
G - SPG - PY - ACT - OB - REN		ASIGNADO	MODIFICADO	VIGENTE	DEVENGADO	% EJEC
ENTIDAD: 11130008-000-00 MINISTERIO DE EDUCACIÓN						
14 EDUCACIÓN ESCOLAR DIVERSIFICADA						
00 SIN SUBPROGRAMA						
003 CONSTRUCCIÓN, AMPLIACIÓN Y MEJORAMIENTO DE EDIFICIOS E INSTALACIONES ESCOLARES						
000 001 CONSTRUCCIÓN DE INSTITUTO TECNOLÓGICO DE HUEHUETENANGO						
332	CONSTRUCCIONES DE BIENES NACIONALES DE USO NO COMÚN	7,500,000.00	0.00	7,500,000.00	0.00	0.00
332	CONSTRUCCIONES DE BIENES NACIONALES DE USO NO COMÚN	7,500,000.00	0.00	7,500,000.00	0.00	0.00
TOTAL 000 002 CONSTRUCCIÓN DE INSTITUTO TECNOLÓGICO DE AMATITLÁN		<u>15,000,000.00</u>	<u>0.00</u>	<u>15,000,000.00</u>	<u>0.00</u>	<u>0.00</u>
TOTAL 003 CONSTRUCCIÓN, AMPLIACIÓN Y MEJORAMIENTO DE EDIFICIOS E INSTALACIONES ESCOLARES		<u>15,000,000.00</u>	<u>0.00</u>	<u>15,000,000.00</u>	<u>0.00</u>	<u>0.00</u>
TOTAL 00 SIN SUBPROGRAMA		<u>15,000,000.00</u>	<u>0.00</u>	<u>15,000,000.00</u>	<u>0.00</u>	<u>0.00</u>
01 FORMACIÓN CON ORIENTACIÓN DOCENTE						
002 CONSTRUCCIÓN, AMPLIACIÓN Y MEJORAMIENTO DE INSTALACIONES DEPORTIVAS Y RECREATIVAS EDUCATIVAS						
000 001 CONSTRUCCIÓN, AMPLIACIÓN Y MEJORAMIENTO DE PISCINAS						
332	CONSTRUCCIONES DE BIENES NACIONALES DE USO NO COMÚN	0.00	1,206,707.69	1,206,707.69	0.00	0.00
TOTAL 000 001 CONSTRUCCIÓN, AMPLIACIÓN Y MEJORAMIENTO DE PISCINAS		<u>0.00</u>	<u>1,206,707.69</u>	<u>1,206,707.69</u>	<u>0.00</u>	<u>0.00</u>
TOTAL 002 CONSTRUCCIÓN, AMPLIACIÓN Y MEJORAMIENTO DE INSTALACIONES DEPORTIVAS Y RECREATIVAS EDUCATIVAS		<u>0.00</u>	<u>1,206,707.69</u>	<u>1,206,707.69</u>	<u>0.00</u>	<u>0.00</u>
TOTAL 01 FORMACIÓN CON ORIENTACIÓN DOCENTE		<u>0.00</u>	<u>1,206,707.69</u>	<u>1,206,707.69</u>	<u>0.00</u>	<u>0.00</u>
TOTAL 14 EDUCACIÓN ESCOLAR DIVERSIFICADA		<u>15,000,000.00</u>	<u>1,206,707.69</u>	<u>16,206,707.69</u>	<u>0.00</u>	<u>0.00</u>
ENTIDAD: 11130008-000-00 MINISTERIO DE EDUCACIÓN		<u>15,000,000.00</u>	<u>1,206,707.69</u>	<u>16,206,707.69</u>	<u>0.00</u>	<u>0.00</u>

51

Sistema de Contabilidad Integrada Gubernamental
Informes de Gestion y Rendicion de Cuentas - IGRC01
Ejecución Financiera
Expresado en Quetzales
DEL MES DE MAYO AL MES DE AGOSTO
Entidad Institucional = 11130008, Proyecto >= 1

PAGINA : 2 DE 2
FECHA : 05/09/2018
HORA : 15:39.46
REPORTE: R00820850.rpt

EJERCICIO: 2018

CORTE: ENTIDAD

PG - SPG - PY - ACT- OB - REN

ASIGNADO

MODIFICADO

VIGENTE

DEVENGADO

% EJEC

Lic. Bayron O. Osorio Alonzo
DIRECTOR
Dirección Planificación Educativa
-DIPLAN-



Firma y Sello
Funcionario Responsable de la
Unidad de Administración Financiera

**EJECUCIÓN FÍSICA,
INFORME DE GESTIÓN Y
RENDICIÓN DE
CUENTAS -IGRC02-**

Sistema de Contabilidad Integrada Gubernamental
Informes de Gestion y Rendicion de Cuentas - IGRC02
Ejecución Física

ENTIDAD = 11130008, UNIDAD_EJECUTORA < 1
 Expresado en Quetzales

PAGINA 1 DE 399
 FECHA 06/09/2018
 HORA 9:54.12
 REPORTE: R00820967.rpt

EJERCICIO: 2018 DEL MES ENERO AL MES DE AGOSTO CORTE: ENTIDAD

PG	SP	PY	AC	OB	UBG	DESCRIPCION	UNIDAD DE MEDIDA	METAS FÍSICAS				No. beneficiados	Unidad de Medida
								INICIAL	VIGENTE	EJEC	% EJEC		
Entidad : 11130008-000-000 MINISTERIO DE EDUCACIÓN													
11						EDUCACIÓN ESCOLAR DE PREPRIMARIA							
00						SIN SUBPROGRAMA							
000						SIN PROYECTO							
001-000						SERVICIOS DE GRATUIDAD EDUCATIVA							
						1 Establecimientos del nivel preprimario atendidos con gratuidad	Entidad	13,199	13,358	9,934	74.37	145,010	Persona
						0101 GUATEMALA, GUATEMALA						37	
						0101 GUATEMALA, GUATEMALA						86	
						0101 GUATEMALA, GUATEMALA						17	
						0101 GUATEMALA, GUATEMALA						40	
						0102 GUATEMALA, SANTA CATARINA PINULA						22	
						0103 GUATEMALA, SAN JOSÉ PINULA						27	
						0104 GUATEMALA, SAN JOSÉ DEL GOLFO						6	
						0105 GUATEMALA, PALENCIA						42	
						0106 GUATEMALA, CHINAUTLA						24	
						0107 GUATEMALA, SAN PEDRO AYAMPUC						17	
						0108 GUATEMALA, MIXCO						46	
						0109 GUATEMALA, SAN PEDRO SACATEPÉQUEZ						18	
						0110 GUATEMALA, SAN JUAN SACATEPÉQUEZ						98	
						0111 GUATEMALA, SAN RAYMUNDO						23	
						0112 GUATEMALA, CHUARRANCHO						11	
						0113 GUATEMALA, FRAIJANES						17	
						0114 GUATEMALA, AMATITLÁN						54	
						0115 GUATEMALA, VILLA NUEVA						94	
						0116 GUATEMALA, VILLA CANALES						40	
						0117 GUATEMALA, PETAPA						18	
						0201 EL PROGRESO, GUASTATOYA						22	
						0202 EL PROGRESO, MORAZÁN						16	
						0203 EL PROGRESO, SAN AGUSTÍN ACASAGUASTLÁN						56	
						0204 EL PROGRESO, SAN CRISTÓBAL ACASAGUASTLÁN						13	
						0205 EL PROGRESO, EL JÍCARO						20	
						0206 EL PROGRESO, SANSARE						21	
						0207 EL PROGRESO, SANARATE						33	
						0208 EL PROGRESO, SAN ANTONIO LA PAZ						20	
						0301 SACATEPÉQUEZ, ANTIGUA GUATEMALA						29	
						0302 SACATEPÉQUEZ, JOCOTENANGO						8	

6 11 11 11 11 11
 98

Sistema de Contabilidad Integrada Gubernamental
Informes de Gestion y Rendicion de Cuentas - IGRC02
Ejecución Física

ENTIDAD = 11130008, UNIDAD_EJECUTORA < 1
 Expresado en Quetzales

PAGINA 399 DE 399
 FECHA 06/09/2018
 HORA 9:54.12
 REPORTE: R00820967.rpt

EJERCICIO: 2018

DEL MES ENERO AL MES DE AGOSTO CORTE: ENTIDAD

PG	SP	PY	AC	OB	UBG	DESCRIPCION	UNIDAD DE MEDIDA	METAS FÍSICAS				No. beneficiados	Unidad de Medida
								INICIAL	VIGENTE	EJEC	% EJEC		

Indicadores de Gestión

Nombre del Indicador	Linea Base		Porcentaje de Avance Acumulado (Año Actual)
	Año	Porcentaje del Indicador	
Política Vinculada al Indicador: DESARROLLO SOCIAL			
Población estudiantil del ciclo preprimario atendida por el sector oficial.	2011	84.60	71.98
Población estudiantil del ciclo primario atendida por el sector oficial.	2011	89.70	68.99
Población estudiantil del ciclo básico atendida por el sector oficial	2011	42.10	28.54
Población estudiantil del ciclo diversificado atendida por el sector oficial	2011	23.90	16.66
Tasa de promoción de estudiantes del nivel primario del sector oficial.	2012	84.60	86.80
Tasa de promoción de estudiantes en el nivel medio, ciclo básico del sector oficial	2013	70.46	72.93
Tasa de promoción de estudiantes en el nivel medio, ciclo diversificado del sector oficial	2011	78.70	82.96
Tasa de variación acumulada de la matrícula oficial de preprimaria	2013	0.38	1.80

Lic. Bayron O. Osorio Alonzo
FINANCIERO
 Director Responsable Ejecutiva
 Unidad de Administración Financiera



10
 2X

**COMPARACIÓN DE
EJECUCIÓN
FINANCIERA Y FÍSICA
-IGRC03-**

Sistema de Contabilidad Integrada Gubernamental
Informes de Gestion y Rendicion de Cuentas - IGRC03
Comparacion de Ejecucion Financiera y Fisica

PAGINA 1 DE 12
 FECHA 06/09/2018
 HORA 14:41:54
 REPORTE: R00820869.rpt

ENTIDAD = 11130008

Expresado en Quetzales

DEL MES ENERO AL MES DE AGOSTO

CORTE: ENTIDAD

EJERCICIO: 2018

PG	SP	PY	AC	OB	DESCRIPCION	SNIP	UNIDAD DE MEDIDA	METAS FÍSICAS				PRESUPUESTO FINANCIERO			
								INICIAL	VIGENTE	EJEC	% EJEC	INICIAL	VIGENTE	EJEC	% EJEC
Entidad : 11130008-000-00 MINISTERIO DE EDUCACIÓN															
11					EDUCACIÓN ESCOLAR DE PREPRIMARIA							27,443,665.00	26,599,250.00	17,141,592.44	64.44
	001	000			SERVICIOS DE GRATUIDAD EDUCATIVA										
		1			Establecimientos del nivel preprimario atendidos con gratuidad	0	ENTIDAD	13,199	13,358	9,934	74.37				
		3			Establecimientos del nivel preprimario atendidos con gratuidad	0	ENTIDAD	13,199	13,358	10,007	74.91				
	002	000			DOTACIÓN DE ÚTILES ESCOLARES							26,870,628.00	27,065,043.00	23,738,719.14	87.71
		1			Estudiantes del nivel preprimario beneficiados con útiles escolares	0	PERSONA	463,415	509,596	353,085	69.29				
		2			Estudiantes del nivel preprimario beneficiados con útiles escolares	0	PERSONA	463,415	509,596	353,442	69.36				
												5,086,789.00	5,086,789.00	3,976,502.03	78.17
	003	000			DOTACIÓN DE VALLIA DIDÁCTICA										
		1			Docentes del nivel preprimario beneficiados con valijas didácticas	0	PERSONA	20,171	21,483	14,881	69.27				
		2			Docentes del nivel preprimario beneficiados con valijas didácticas	0	PERSONA	20,171	21,483	14,881	69.27				
												1,262,260,692.00	1,291,328,042.00	872,190,030.66	67.54
01					PREPRIMARIA MONOLINGÜE							1,262,260,692.00	1,291,328,042.00	872,190,030.66	67.54
	001	000			SERVICIOS DE EDUCACIÓN PREPRIMARIA MONOLINGÜE										
		1			Estudiantes del nivel preprimario atendidos en el sistema escolar	0	PERSONA	395,786	413,673	341,719	82.61				
		2			Estudiantes del nivel preprimario atendidos en el sistema escolar	0	PERSONA	395,786	413,673	341,719	82.61				
		14			Estudiantes del nivel preprimario evaluados	0	PERSONA	2,000	0	0	0.00				
	003	000			PROVISIÓN DE TEXTOS ESCOLARES							20,057,124.00	19,633,243.00	3,826,118.24	19.49
		1			Cuadernos de trabajo impresos y dotados a estudiantes del nivel preprimario	0	DOCUMENTO	1,807,400	1,616,392	0	0.00				
		3			Cuadernos de trabajo impresos y dotados a estudiantes del nivel preprimario	0	DOCUMENTO	1,807,400	1,616,392	0	0.00				
												40,975,000.00	39,598,607.43	1,921,045.49	4.85
	004	000			SERVICIOS DE REMOZAMIENTO DE CENTROS EDUCATIVOS PÚBLICOS										
		1			Edificios escolares reparados, remozados, equipados y habilitados del nivel preprimaria	0	ENTIDAD	793	3,715	0	0.00				
		2			Edificios escolares reparados y remozados nivel preprimaria	0	ENTIDAD	299	2,679	0	0.00				
		3			Edificios escolares habilitados y equipados del nivel preprimario	0	ENTIDAD	494	1,036	0	0.00				
												28,420,560.00	14,960,000.00	11,972,015.00	80.03
	007	000			SERVICIOS DE FORMACIÓN Y PROFESIONALIZACIÓN A DOCENTES										
		1			Docentes del nivel preprimario profesionalizados y en proceso de profesionalización	0	PERSONA	3,189	1,723	0	0.00				
		2			Docentes del nivel preprimario en proceso de profesionalización a nivel técnico universitario	0	PERSONA	2,289	823	0	0.00				
		5			Docentes de las escuelas interculturales del nivel preprimario del sector oficial profesionalizados a nivel de licenciatura	0	PERSONA	900	900	0	0.00				
												297,405,418.00	303,696,748.00	213,958,013.38	70.45
02					PREPRIMARIA BILINGÜE							297,405,418.00	303,696,748.00	213,958,013.38	70.45
	001	000			SERVICIOS DE EDUCACIÓN PREPRIMARIA BILINGÜE										
		1			Estudiantes del nivel preprimario bilingüe atendidos en el sistema escolar	0	PERSONA	79,403	94,962	66,925	70.48				
		6			Estudiantes del nivel preprimario bilingüe atendidos en el sistema escolar	0	PERSONA	79,403	94,962	66,925	70.48				
		14			Establecimientos del nivel preprimario codificadas según caracterización sociolingüística	0	ENTIDAD	1,136	324	0	0.00				

1111
12
92

Sistema de Contabilidad Integrada Gubernamental
Informes de Gestion y Rendicion de Cuentas - IGRC03
Comparacion de Ejecucion Financiera y Fisica

PAGINA 2 DE 12
 FECHA 06/09/2018
 HORA 14:41.54
 REPORTE: R00820869.rpt

ENTIDAD = 11130008

Expresado en Quetzales

DEL MES ENERO AL MES DE AGOSTO

CORTE: ENTIDAD

EJERCICIO:	2018	FG	SP	PY	AC	OB	DESCRIPCION	SNIP	UNIDAD DE MEDIDA	METAS FÍSICAS				PRESUPUESTO FINANCIERO					
										INICIAL	VIGENTE	EJEC	% EJEC	INICIAL	VIGENTE	EJEC	% EJEC		
							15		PERSONA	0	700	700	100.00						
									PERSONA	0	440	0	0.00						
							16		PERSONA	0	440	0	0.00						
							17		DOCUMENTO	0	18,000	0	0.00						
							002	000	PROVISIÓN DE TEXTOS ESCOLARES					4,974,808.00	4,140,074.00	2,450.00	0.06		
							1		DOCUMENTO	109,200	107,707	0	0.00						
							2		DOCUMENTO	109,200	107,707	0	0.00						
							004	000	SERVICIOS DE FORMACIÓN Y PROFESIONALIZACIÓN A DOCENTES					9,050,000.00	9,050,000.00	0.00	0.00		
							1		PERSONA	1,025	763	0	0.00						
							2		PERSONA	511	224	0	0.00						
							3		PERSONA	514	2	0	0.00						
							4		PERSONA	0	533	0	0.00						
														<u>1,722,544,684.00</u>	<u>1,741,157,796.43</u>	<u>1,148,726,486.38</u>	<u>65.97</u>		
							Tota 11		EDUCACIÓN ESCOLAR DE PREPRIMARIA										
							12		EDUCACIÓN ESCOLAR DE PRIMARIA					125,540,444.00	125,290,444.00	88,201,992.53	70.40		
							001	000	SERVICIOS DE GRATUIDAD EDUCATIVA										
							1		ENTIDAD	16,497	16,640	12,767	76.72						
							2		ENTIDAD	16,497	16,640	12,687	76.24						
							002	000	EVALUACIÓN EDUCATIVA NIVEL PRIMARIO					1,126,700.00	820,700.00	74,317.95	9.06		
							1		PERSONA	70,000	70,000	0	0.00						
							2		PERSONA	50,000	50,000	0	0.00						
							3		PERSONA	20,000	20,000	0	0.00						
							003	000	DOTACIÓN DE ÚTILES ESCOLARES					122,410,640.00	112,790,712.00	101,625,626.70	90.10		
							1		PERSONA	2,049,598	2,051,249	1,613,574	78.66						
							2		PERSONA	2,049,598	2,051,249	1,622,677	79.11						
														21,913,211.00	20,429,497.00	17,344,242.92	84.90		
							004	000	DOTACIÓN DE VALIJA DIDÁCTICA										
							1		PERSONA	87,585	88,108	64,879	73.64						
							2		PERSONA	87,585	88,108	64,879	73.64						
														1,680,409,334.00	1,601,457,114.00	1,036,765,146.55	64.74		
							01		PRIMARIA MONOLINGÜE					1,680,409,334.00	1,601,457,114.00	1,036,765,146.55	64.74		
							001	000	SERVICIOS DE EDUCACIÓN DE PRIMARIA MONOLINGÜE URBANA										
							1		PERSONA	375,978	380,434	319,956	84.10						
							4		PERSONA	6,527	5,681	4,671	82.22						
							12		PERSONA	375,978	380,434	319,956	84.10						

1111
18
28

Sistema de Contabilidad Integrada Gubernamental
Informes de Gestion y Rendición de Cuentas - IGRC03
Comparacion de Ejecucion Financiera y Fisica

PAGINA 3 DE 12
 FECHA 06/09/2018
 HORA 14:41.54
 REPORTE: R00820869.rpt

ENTIDAD = 11130008

Expresado en Quetzales

DEL MES ENERO AL MES DE AGOSTO

CORTE: ENTIDAD

EJERCICIO: 2018

PG	SP	PY	AC	OB	DESCRIPCION	SNIP	UNIDAD DE MEDIDA	METAS FÍSICAS				PRESUPUESTO FINANCIERO			
								INICIAL	VIGENTE	EJEC	% EJEC	INICIAL	VIGENTE	EJEC	% EJEC
												4,252,547,277.00	4,281,128,598.00	2,912,093,003.59	68.02
002	000				SERVICIOS DE EDUCACIÓN DE PRIMARIA MONOLINGÜE RURAL										
	1				Estudiantes de primaria monolingüe rural atendidos en el sistema escolar	0	PERSONA	814,583	825,592	689,662	83.54				
	3				Estudiantes de primaria monolingüe rural atendidos en el sistema escolar	0	PERSONA	814,583	825,592	684,538	82.91				
												63,597,066.00	63,597,066.00	49,657,311.13	78.08
004	000				PROVISIÓN DE TEXTOS ESCOLARES										
	1				Textos dotados e impresos a estudiantes del nivel primario	0	DOCUMENTO	5,970,748	5,970,748	0	0.00				
	3				Textos dotados e impresos a estudiantes del nivel primario	0	DOCUMENTO	5,970,748	5,970,748	0	0.00				
												83,025,000.00	204,219,287.12	14,008,862.20	6.86
005	000				SERVICIOS DE REMOZAMIENTO A CENTROS EDUCATIVOS PÚBLICOS										
	1				Edificios escolares reparados, remozados, equipados y habilitados del nivel primario	0	ENTIDAD	1,530	4,218	0	0.00				
	2				Edificios escolares reparados y remozados del nivel primario	0	ENTIDAD	707	2,703	0	0.00				
	3				Edificios escolares habilitados y equipados del nivel primario	0	ENTIDAD	823	1,515	0	0.00				
												23,439,183.00	53,239,183.00	89,355.00	0.17
007	000				INNOVACIÓN TECNOLÓGICA PARA EDUCACIÓN ESCOLAR PRIMARIA										
	1				Establecimientos del nivel primario dotados con recursos tecnológicos	0	ENTIDAD	1,000	2,014	0	0.00				
	2				Establecimientos del nivel primario dotados con recursos tecnológicos	0	ENTIDAD	1,000	2,014	0	0.00				
												59,250,400.00	54,450,400.00	45,838,210.00	84.18
009	000				SERVICIOS DE FORMACIÓN Y PROFESIONALIZACIÓN A DOCENTES										
	1				Docentes de nivel primario profesionalizados y en proceso de profesionalización	0	PERSONA	6,733	6,188	0	0.00				
	2				Docentes de nivel primario en proceso de profesionalización a nivel técnico universitario	0	PERSONA	3,200	2,655	0	0.00				
	5				Docentes de las escuelas del nivel primario del sector oficial profesionalizados a nivel de licenciatura	0	PERSONA	3,533	3,533	0	0.00				
												1,143,950,469.00	1,188,178,056.00	818,438,543.02	68.88
02					PRIMARIA BILINGÜE							1,143,950,469.00	1,188,178,056.00	818,438,543.02	68.88
	001	000			SERVICIOS DE EDUCACIÓN PRIMARIA BILINGÜE										
		1			Estudiantes del nivel primario bilingües atendidos en el sistema escolar	0	PERSONA	859,449	842,463	588,604	69.87				
		2			Estudiantes del nivel primario bilingües atendidos en el sistema escolar	0	PERSONA	859,449	842,463	588,604	69.87				
		11			Establecimientos del nivel primario codificadas según caracterización sociolingüística	0	ENTIDAD	455	0	0	0.00				
		14			Docentes bilingües del nivel primario actualizados en la aplicación de materiales educativos para la concreción de la Educación Bilingüe Intercultural en el aula		PERSONA	0	1,320	1,045	79.17				
		15			Docentes bilingües del nivel primario fortalecidos con visitas de acompañamiento técnico pedagógico		PERSONA	0	150	0	0.00				
		16			Herramientas metodológicas y curriculares impresas para docentes del nivel primario bilingüe		DOCUMENTO	0	97,744	0	0.00				
		17			Niños y niñas del nivel primario en situación de vulnerabilidad atendidos desde la Educación Bilingüe Intercultural		PERSONA	0	700	688	98.29				
		18			Docentes del nivel primario fortalecidos en estrategias metodológicas para el desarrollo de las áreas curriculares del currículo por pueblos		PERSONA	0	6,550	300	4.58				

1111
74
28

Sistema de Contabilidad Integrada Gubernamental
Informes de Gestion y Rendicion de Cuentas - IGRC03
Comparacion de Ejecucion Financiera y Fisica

PAGINA 4 DE 12
 FECHA 06/09/2018
 HORA 14:41.54
 REPORTE: R00820869.rpt

ENTIDAD = 11130008

Expresado en Quetzales

DEL MES ENERO AL MES DE AGOSTO

CORTE: ENTIDAD

EJERCICIO: 2018

PG	SP	PY	AC	OB	DESCRIPCION	SNIP	UNIDAD DE MEDIDA	METAS FÍSICAS				PRESUPUESTO FINANCIERO						
								INICIAL	VIGENTE	EJEC	% EJEC	INICIAL	VIGENTE	EJEC	% EJEC			
					19		ENTIDAD	0	165	38	23.03							
					002	000	PROVISIÓN DE TEXTOS ESCOLARES						19,310,734.00	19,310,734.00	0.00	0.00		
					1		Textos escolares dotados e impresos a estudiantes de educación primaria bilingüe intercultural	0	DOCUMENTO	903,122	1,031,514	0	0.00					
					3		Textos escolares impresos para estudiantes de educación primaria bilingüe intercultural	0	DOCUMENTO	903,122	1,031,514	0	0.00					
					004	000	SERVICIOS DE FORMACIÓN Y PROFESIONALIZACIÓN A DOCENTES						27,105,600.00	27,105,600.00	0.00	0.00		
					1		Docentes del nivel primario bilingüe intercultural profesionalizados y en proceso de profesionalización	0	PERSONA	3,068	2,762	0	0.00					
					2		Docentes del nivel primario bilingüe intercultural profesionalizados a nivel técnico universitario.	0	PERSONA	1,534	808	0	0.00					
					3		Docentes de nivel primario bilingüe intercultural en proceso de profesionalización a nivel técnico universitario	0	PERSONA	1,534	0	0	0.00					
					5		Docentes del nivel primario bilingüe intercultural en proceso de profesionalización a nivel de licenciatura	0	PERSONA	0	1,961	0	0.00					
													33,350,956.00	32,311,598.00	20,788,257.40	64.34		
					04		PRIMARIA DE ADULTOS						33,350,956.00	32,311,598.00	20,788,257.40	64.34		
					001	000	SERVICIOS DE EDUCACIÓN PRIMARIA DE ADULTOS											
					1		Estudiantes del nivel primario de adultos atendidos en el sistema escolar	0	PERSONA	11,946	10,254	6,655	64.90					
					2		Estudiantes del nivel primario de adultos atendidos en el sistema escolar	0	PERSONA	11,946	10,254	6,655	64.90					
					3		Estudiantes del nivel primario de adultos beneficiados con bono de transporte	0	PERSONA	1,911	1,511	667	44.14					
													46,220,178.00	45,658,480.00	3,913,369.02	8.57		
					05		PRIMARIA COMPLETA						46,220,178.00	45,658,480.00	3,913,369.02	8.57		
					001	000	APOYO PEDAGÓGICO A DOCENTES DEL NIVEL PRIMARIO											
					1		Docentes del nivel primario fortalecidos tecnica y pedagógicamente para mejorar la tasa de finalización	0	PERSONA	91,480	89,709	0	0.00					
					2		Docentes de nivel primario que atienden escuelas unitarias y multigrado fortalecidos en procesos metodológicos para mejorar la tasa de finalización	0	PERSONA	36,480	34,189	0	0.00					
					3		Docentes de primer grado de primaria fortalecidos en procesos metodológicos para desarrollar habilidades básicas en estudiantes que no asistieron a preprimaria	0	PERSONA	21,000	21,000	0	0.00					
					4		Docentes del nivel primario fortalecidos para la atención de niños en riesgo de fracaso y abandono escolar	0	PERSONA	17,000	17,000	0	0.00					
					5		Docentes dotados con materiales pedagógicos con metodologías innovadoras	0	PERSONA	17,000	17,000	0	0.00					
					6		Docentes fortalecidos con estrategias metodológicas que inventiven la permanencia y promoción escolar de niños y niñas migrantes	0	PERSONA	0	520	25	4.81					
													5,250,000.00	5,250,000.00	0.00	0.00		
					002	000	ACOMPANAMIENTO ESCOLAR CON PERTINENCIA CULTURAL, ÉTNICA Y LINGÜÍSTICA											
					1		Docentes acompañados técnica, pedagógica y administrativamente mediante el SINAIE con pertinencia cultural, étnica y lingüística	0	PERSONA	5,000	5,000	0	0.00					

1111
 15
 28

Sistema de Contabilidad Integrada Gubernamental
Informes de Gestion v Rendicion de Cuentas - IGRC03
Comparacion de Ejecucion Financiera y Fisica

PAGINA 5 DE 12
 FECHA 06/09/2018
 HORA 14:41.54
 REPORTE: R00820869.rpt

ENTIDAD = 11130008

Expresado en Quetzales

DEL MES ENERO AL MES DE AGOSTO

CORTE: ENTIDAD

EJERCICIO: 2018

PG	SP	PY	AC	OB	DESCRIPCION	SNIP	UNIDAD DE MEDIDA	METAS FÍSICAS				PRESUPUESTO FINANCIERO						
								INICIAL	VIGENTE	EJEC	% EJEC	INICIAL	VIGENTE	EJEC	% EJEC			
					2	Docentes acompañados técnica, pedagógica y administrativamente mediante el SINAIE con pertinencia cultural, étnica y lingüística	0 PERSONA	5,000	5,000	0	0.00							
					Tota 12	EDUCACIÓN ESCOLAR DE PRIMARIA						<u>7,708,447,192.00</u>	<u>7,835,237,469.12</u>	<u>5,108,838,238.01</u>	<u>65.20</u>			
13					EDUCACIÓN ESCOLAR BÁSICA							52,393,321.00	51,920,521.00	22,010,891.73	42.39			
	001	000			SERVICIOS DE GRATUIDAD EDUCATIVA													
				1	Establecimientos del ciclo básico atendidos con gratuidad	0 ENTIDAD	2,554	2,611	1,318	50.48								
				2	Establecimientos del ciclo básico atendidos con gratuidad	0 ENTIDAD	2,554	2,611	1,325	50.75								
	002	000			SERVICIOS DE EDUCACIÓN BÁSICA							656,876,466.00	644,396,687.00	399,848,293.65	62.05			
				1	Estudiantes del ciclo básico atendidos en el sistema escolar	0 PERSONA	230,807	202,220	162,856	80.53								
				2	Estudiantes del ciclo básico oficial beneficiados con bolsas de estudio	0 BECA	5,026	4,128	1,137	27.54								
				3	Estudiantes del ciclo básico beneficiados con bono de transporte	0 PERSONA	19,140	15,456	12,067	78.07								
				4	Estudiantes del ciclo básico de institutos por cooperativa beneficiados con bolsas de estudio	0 BECA	6,303	5,578	1,620	29.04								
				12	Estudiantes del ciclo básico atendidos en el sistema escolar	0 PERSONA	230,807	202,220	162,856	80.53								
				22	Establecimientos del ciclo básico codificados según caracterización sociolingüística	0 ENTIDAD	485	0	0	0.00								
				24	Establecimientos del ciclo básico dotados con material de apoyo curricular	0 ENTIDAD	648	1,118	0	0.00								
				25	Docentes del ciclo básico actualizados en la aplicación de materiales educativos para la concreción de la Educación Bilingüe Intercultural en el aula	PERSONA	0	720	440	61.11								
				26	Estudiantes del ciclo básico en situación de vulnerabilidad atendidos desde la Educación Bilingüe Intercultural	PERSONA	0	100	91	91.00								
				27	Herramientas metodológicas curriculares impresas para profesores del nivel medio, ciclo básico	DOCUMENTO	0	15,504	0	0.00								
				28	Textos escolares impresos para estudiantes del nivel medio, ciclo básico	DOCUMENTO	0	199,221	0	0.00								
	003	000			SERVICIOS DE EDUCACIÓN BÁSICA MODALIDAD DE TELESECUNDARIA							240,545,411.00	254,327,833.00	150,851,748.54	59.31			
				1	Estudiantes del ciclo básico telesecundaria atendidos en el sistema escolar	0 PERSONA	120,852	108,282	75,311	69.55								
				2	Estudiantes del ciclo básico telesecundaria beneficiados con bolsa de estudio	0 BECA	266	1,604	474	29.55								
				5	Estudiantes del ciclo básico telesecundaria atendidos en el sistema escolar	0 PERSONA	120,852	108,282	75,311	69.55								
				8	Estudiantes del ciclo básico telesecundaria beneficiados con materiales educativos	PERSONA	0	100,000	0	0.00								
	007	000			INNOVACIÓN TECNOLÓGICA PARA EDUCACIÓN ESCOLAR BÁSICA							12,761,345.00	261,345.00	0.00	0.00			
				1	Establecimientos del ciclo básico dotados con recursos tecnológicos	0 ENTIDAD	2,660	2,626	0	0.00								
				2	Establecimientos del ciclo básico dotados con recursos tecnológicos	0 ENTIDAD	2,660	2,626	0	0.00								
												15,250,200.00	16,324,200.00	9,235,300.00	56.57			
	008	000			BECAS PARA ALUMNAS DEL CICLO BÁSICO													
				1	Alumnas del ciclo básico oficial beneficiadas con becas escolares	0 BECA	11,411	12,097	3,952	32.67								

10

Sistema de Contabilidad Integrada Gubernamental
Informes de Gestion y Rendicion de Cuentas - IGRC03
Comparacion de Ejecucion Financiera y Fisica

PAGINA 6 DE 12
 FECHA 06/09/2018
 HORA 14:41.54
 REPORTE: R00820869.rpt

ENTIDAD = 11130008

Expresado en Quetzales

DEL MES ENERO AL MES DE AGOSTO

CORTE: ENTIDAD

EJERCICIO: 2018

PG	SP	PY	AC	OB	DESCRIPCION	SNIP	UNIDAD DE MEDIDA	METAS FÍSICAS				PRESUPUESTO FINANCIERO					
								INICIAL	VIGENTE	EJEC	% EJEC	INICIAL	VIGENTE	EJEC	% EJEC		
					3		Alumnas del ciclo básico oficial beneficiadas con bolsas de estudio	0	BECA	4,428	4,333	1,319	30.44				
					4		Alumnas del ciclo básico por cooperativa beneficiadas con bolsas de estudio	0	BECA	6,689	6,084	2,067	33.97				
					5		Alumnas del ciclo básico telesecundaria beneficiadas con bolsa de estudio	0	BECA	294	1,664	448	26.92				
														34,350,000.00	29,416,069.12	1,434,905.50	4.88
009	000				SERVICIOS DE REMOZAMIENTO DE CENTROS EDUCATIVOS PÚBLICOS					469	1,360	0	0.00				
					1		Edificios escolares reparados, remozados, equipados y habilitados del ciclo básico	0	ENTIDAD	140	996	0	0.00				
					2		Edificios escolares reparados y remozados del ciclo básico	0	ENTIDAD	329	364	0	0.00				
					3		Edificios escolares habilitados y equipados del ciclo básico	0	ENTIDAD					1,012,176,743.00	996,646,655.12	583,381,139.42	58.53
					Tota 13 EDUCACIÓN ESCOLAR BÁSICA												
														17,084,596.00	16,994,896.00	7,991,229.88	47.02
14					EDUCACIÓN ESCOLAR DIVERSIFICADA												
					001 000 SERVICIOS DE GRATUIDAD EDUCATIVA					597	599	248	41.40				
					1		Establecimientos del ciclo diversificado atendidos con gratuidad	0	ENTIDAD	597	599	248	41.40				
					2		Establecimientos del ciclo diversificado atendidos con gratuidad	0	ENTIDAD					1,752,650.00	1,319,650.00	272,626.77	20.66
					002 000 EVALUACIÓN EDUCATIVA CICLO DIVERSIFICADO					170,000	170,000	0	0.00				
					1		Estudiantes del ciclo diversificado evaluados	0	PERSONA	170,000	170,000	0	0.00				
					2		Estudiantes del ciclo diversificado evaluados	0	PERSONA					22,594,752.00	94,752.00	0.00	0.00
					004 000 INNOVACIÓN TECNOLÓGICA PARA EDUCACIÓN ESCOLAR DIVERSIFICADA					205	169	0	0.00				
					1		Establecimientos del ciclo diversificado dotados con recursos tecnológicos	0	ENTIDAD	205	169	0	0.00				
					2		Establecimientos del ciclo diversificado dotados con recursos tecnológicos	0	ENTIDAD					13,255,550.00	13,591,350.00	7,896,950.00	58.10
					005 000 BECAS PARA ALUMNAS DEL CICLO DIVERSIFICADO					6,444	6,727	2,384	35.44				
					1		Alumnas del ciclo diversificado beneficiadas con becas escolares	0	BECA	1,517	1,568	456	29.08				
					2		Alumnas de formación de maestros beneficiadas con bolsas de estudio	0	BECA	687	677	468	69.13				
					3		Alumnas de formación de maestros beneficiadas con becas de alimentos	0	BECA	634	617	167	27.07				
					4		Alumnas de formación de bachiller con orientación en docencia beneficiadas con bolsas de estudio	0	BECA	197	204	166	81.37				
					5		Alumnas de formación de bachiller con orientación en docencia beneficiadas con becas de alimentos	0	BECA	1,479	1,649	403	24.44				
					6		Alumnas de formación de bachilleres beneficiadas con bolsas de estudio	0	BECA	1,789	1,885	608	32.25				
					7		Alumnas de formación de peritos beneficiadas con bolsas de estudio	0	BECA	3	7	7	100.00				
					8		Alumnas de formación técnico industrial beneficiadas con becas de alimentos	0	BECA	87	74	39	52.70				
					9		Alumnas de formación técnico industrial beneficiadas con bolsas de estudio	0	BECA	51	46	0	0.00				
					10		Alumnas de formación de bachilleres beneficiadas con becas de alimentos.	0	BECA								

117
20

Sistema de Contabilidad Integrada Gubernamental
Informes de Gestion y Rendicion de Cuentas - IGRC03
Comparacion de Ejecucion Financiera y Fisica

PAGINA 7 DE 12
 FECHA 06/09/2018
 HORA 14:41.54
 REPORTE: R00820869.rpt

ENTIDAD = 11130008

Expresado en Quetzales

DEL MES ENERO AL MES DE AGOSTO

CORTE: ENTIDAD

EJERCICIO: 2018

PG	SP	PY	AC	OB	DESCRIPCION	SNIP	UNIDAD DE MEDIDA	METAS FÍSICAS				PRESUPUESTO FINANCIERO			
								INICIAL	VIGENTE	EJEC	% EJEC	INICIAL	VIGENTE	EJEC	% EJEC
												0.00	1,376,099.53	0.00	0.00
006	000				SERVICIOS DE REMOZAMIENTO A EDIFICIOS ESCOLARES PÚBLICOS										
	1				Edificios escolares reparados y remozados del ciclo diversificado		ENTIDAD	0	139	0	0.00				
	2				Edificios escolares reparados y remozados del ciclo diversificado		ENTIDAD	0	139	0	0.00				
003					CONSTRUCCIÓN, AMPLIACIÓN Y MEJORAMIENTO DE EDIFICIOS E INSTALACIONES ESCOLARE:							7,500,000.00	7,500,000.00	0.00	0.00
	000				CONSTRUCCIÓN DE INSTITUTO TECNOLÓGICO DE HUEHUETENANGO							7,500,000.00	7,500,000.00	0.00	0.00
	1				CONSTRUCCION INSTITUTO TECNOLÓGICO HUEHUETENANGO HUEHUETENANGO	202193	METRO CUADRADO	1,500	1,500	0	0.00				
	000				CONSTRUCCIÓN DE INSTITUTO TECNOLÓGICO DE AMATITLÁN										
	2				CONSTRUCCION INSTITUTO TECNOLÓGICO AMATITLAN GUATEMALA	202208	METRO CUADRADO	1,500	1,500	0	0.00				
01					FORMACIÓN CON ORIENTACIÓN DOCENTE							275,354,466.00	273,538,015.00	167,984,988.14	61.41
	001				SERVICIOS DE EDUCACIÓN, FORMACIÓN DE MAESTROS							275,354,466.00	273,538,015.00	167,984,988.14	61.41
	1				Estudiantes de formación para maestros atendidos en el sistema escolar		0 PERSONA	14,581	14,321	10,739	74.99				
	2				Estudiantes de formación para maestros atendidos en el sistema escolar		0 PERSONA	14,581	14,321	10,739	74.99				
	6				Estudiantes de formación de maestros beneficiados con bolsas de estudio		0 BECA	806	658	146	22.19				
	7				Estudiantes de formación de maestros beneficiados con becas de alimentos		0 BECA	225	202	140	69.31				
	8				Estudiantes de formación de maestros beneficiados con bono de transporte		0 PERSONA	1,691	1,154	1,096	94.97				
	002				SERVICIOS DE EDUCACIÓN, FORMACIÓN DE BACHILLERES CON ORIENTACIÓN EN EDUCACIÓN							109,352,735.00	54,461,137.31	16,768,592.07	30.79
	1				Estudiantes de formación de bachiller con orientación en docencia atendidos en el sistema escolar		0 PERSONA	8,751	8,636	4,642	53.75				
	2				Estudiantes de formación de bachiller con orientación en docencia atendidos en el sistema escolar		0 PERSONA	6,143	6,028	4,642	77.01				
	12				Estudiantes de las escuelas normales de educación física atendidos con formación académica		0 PERSONA	2,608	2,608	0	0.00				
	13				Establecimientos de escuelas normales de educación física con servicios para su funcionamiento		0 ENTIDAD	22	22	0	0.00				
	15				Estudiantes de formación de bachiller con orientación en docencia beneficiados con becas de alimentos		0 BECA	245	258	151	58.53				
	16				Estudiantes de formación de bachiller con orientación en docencia beneficiados con bolsas de estudio		0 BECA	724	536	67	12.50				
	17				Estudiantes de formación de bachiller con orientación en docencia beneficiados con bono del transporte.		0 PERSONA	243	243	0	0.00				
	18				Estudiantes graduados de bachilleres con orientación en docencia beneficiados con beca universitaria para cursar estudios de profesorado		0 PERSONA	10,955	4,762	0	0.00				
	22				Docentes del ciclo diversificado actualizados en la aplicación de materiales educativos para la concreción de la Educación Bilingüe Intercultural en el aula		PERSONA	0	330	320	96.97				
002					CONSTRUCCIÓN, AMPLIACIÓN Y MEJORAMIENTO DE INSTALACIONES DEPORTIVAS Y RECREA							0.00	1,206,707.69	0.00	0.00

1111
 18
 19

Sistema de Contabilidad Integrada Gubernamental
Informes de Gestion y Rendicion de Cuentas - IGRC03
Comparacion de Ejecucion Financiera y Fisica

PAGINA 8 DE 12
 FECHA 06/09/2018
 HORA 14:41.54
 REPORTE: R00820869.rpt

ENTIDAD = 11130008

Expresado en Quetzales

DEL MES ENERO AL MES DE AGOSTO

CORTE: ENTIDAD

EJERCICIO: 2018

PG	SP	PY	AC	OB	DESCRIPCION	SNIP	UNIDAD DE MEDIDA	METAS FÍSICAS				PRESUPUESTO FINANCIERO					
								INICIAL	VIGENTE	EJEC	% EJEC	INICIAL	VIGENTE	EJEC	% EJEC		
												0.00	1,206,707.69		0.00	0.00	
000	001	CONSTRUCCIÓN, AMPLIACIÓN Y MEJORAMIENTO DE PISCINAS															
	1	AMPLIACION INSTALACIONES DEPORTIVAS Y RECREATIVAS EDUCATIVAS FINCA LA ALAMEDA KILOMETRO 5 5 CARRETERA LOS APOSENTO ESCUELA NORMAL DE EDUCACION FISICA ENEF CHIMALTENANGO CHIMALTENANGO PISCINA					51561	METRO CUADRADO	0	1,061	0	0.00					
												18,995,325.00	18,571,099.00	11,578,418.65	62.35		
02	FORMACIÓN DE BACHILLERES											18,995,325.00	18,571,099.00	11,578,418.65	62.35		
001	000	SERVICIOS DE EDUCACIÓN, FORMACIÓN DE BACHILLERES															
	1	Estudiantes de formación de bachilleres atendidos en el sistema escolar					0	PERSONA	34,874	33,123	24,893	75.15					
	2	Estudiantes de formación de bachilleres atendidos en el sistema escolar					0	PERSONA	34,874	33,106	24,862	75.10					
	3	Estudiantes de formación de bachilleres beneficiados con bono de transporte					0	PERSONA	2,958	2,455	1,889	76.95					
	4	Estudiantes de formación de bachilleres beneficiados con bolsas de estudio					0	BECA	1,920	1,955	523	26.75					
	6	Estudiantes de formación de bachilleres beneficiados con becas de alimentos					0	BECA	165	183	0	0.00					
												58,344,632.00	56,423,203.00	36,420,657.61	64.55		
03	FORMACIÓN DE PERITOS											58,344,632.00	56,423,203.00	36,420,657.61	64.55		
001	000	SERVICIOS DE EDUCACIÓN, FORMACIÓN DE PERITOS															
	1	Estudiantes de formación de perito atendidos en el sistema escolar					0	PERSONA	26,855	27,214	22,075	81.12					
	2	Estudiantes de formación de perito atendidos en el sistema escolar					0	PERSONA	26,855	27,214	22,075	81.12					
	3	Estudiantes de formación de peritos beneficiados con bolsas de estudio					0	BECA	1,949	1,832	521	28.44					
	4	Estudiantes de formación de peritos beneficiados con bono de transporte					0	PERSONA	4,572	3,988	2,081	52.18					
												11,319,528.00	10,845,725.00	7,092,515.52	65.39		
04	FORMACIÓN SECRETARIAL											11,319,528.00	10,845,725.00	7,092,515.52	65.39		
001	000	SERVICIOS DE EDUCACIÓN, FORMACIÓN DE SECRETARIAS															
	1	Estudiantes de formación secretarial atendidas en el sistema escolar					0	PERSONA	4,968	4,704	4,183	88.92					
	2	Estudiantes de formación secretarial atendidas en el sistema escolar					0	PERSONA	4,968	4,712	4,183	88.77					
	3	Estudiantes de formación secretarial beneficiadas con bolsas de estudio					0	BECA	242	259	92	35.52					
	4	Estudiantes de formación secretarial beneficiadas con bono de transporte					0	PERSONA	2,349	1,908	1,644	86.16					
												24,183,216.00	35,567,243.80	17,017,347.15	47.85		
05	FORMACIÓN TÉCNICA INDUSTRIAL											24,183,216.00	35,567,243.80	17,017,347.15	47.85		
001	000	SERVICIOS DE EDUCACIÓN, FORMACIÓN DE TÉCNICOS INDUSTRIALES															
	1	Estudiantes de formación técnico industrial atendidos en el sistema escolar					0	PERSONA	4,018	3,851	2,334	60.61					
	2	Estudiantes de formación técnico industrial atendidos en el sistema escolar					0	PERSONA	4,018	3,851	2,334	60.61					
	3	Estudiantes de formación técnico industrial beneficiados con becas de alimentos					0	BECA	143	139	139	100.00					

1111
 19
 28

Sistema de Contabilidad Integrada Gubernamental
Informes de Gestion v Rendicion de Cuentas - IGRC03
Comparacion de Ejecucion Financiera y Fisica

PAGINA 9 DE 12
 FECHA 06/09/2018
 HORA 14:41.54
 REPORTE: R00820869.rpt

ENTIDAD = 11130008

Expresado en Quetzales

DEL MES ENERO AL MES DE AGOSTO

CORTE: ENTIDAD

EJERCICIO:	2018	PG	SP	PY	AC	OB	DESCRIPCION	SNIP	UNIDAD DE MEDIDA	METAS FÍSICAS				PRESUPUESTO FINANCIERO					
										INICIAL	VIGENTE	EJEC	% EJEC	INICIAL	VIGENTE	EJEC	% EJEC		
							4	Estudiantes de formación técnico industrial beneficiados con bolsas de estudio	0 BECA	263	256	65	25.39						
							5	Estudiantes de formación técnico industrial beneficiados con bono de transporte	0 PERSONA	1,069	953	953	100.00						
							6	Establecimientos con mantenimiento, remozados y equipados	ENTIDAD	0	2	0	0.00						
							7	Establecimientos de formación técnico industrial equipados	ENTIDAD	0	2	1	50.00						
								Tota 14 EDUCACIÓN ESCOLAR DIVERSIFICADA						<u>559,737,450.00</u>	<u>491,489,878.33</u>	<u>273,023,325.79</u>	<u>55.55</u>		
15								EDUCACIÓN EXTRAESCOLAR						7,849,708.00	7,968,840.00	4,458,185.45	55.95		
							001	000 DIRECCIÓN Y COORDINACIÓN											
							1	Servicios de dirección y coordinación de educación extraescolar	0 EVENTO	22	26	13	50.00						
							7	Servicios de dirección y coordinación de educación extraescolar	0 EVENTO	22	26	13	50.00						
								002 000 SERVICIOS DE EDUCACIÓN BÁSICA CON ORIENTACIÓN TÉCNICA OCUPACIONAL (NUFED)											
							1	Estudiantes del Programa Núcleos Familiares Educativos para el Desarrollo (NUFED), atendidos	0 PERSONA	34,554	31,205	23,272	74.58						
							7	Estudiantes del Programa Núcleos Familiares Educativos para el Desarrollo (NUFED) atendidos	0 PERSONA	34,554	31,205	23,272	74.58						
							10	Centros educativos del Programa NUFED, fortalecidos en el modelo de alternancia y dotados con materiales educativos	0 ENTIDAD	584	0	0	0.00						
								003 000 SERVICIOS DE EDUCACIÓN PRIMARIA A DISTANCIA PARA ADULTOS (PEDA)						19,866,822.00	18,874,432.00	4,142,913.50	21.95		
							1	Estudiantes del Programa de Educación Primaria a Distancia para Adultos (PEDA), atendidos	0 PERSONA	8,545	7,191	2,900	40.33						
							5	Técnicos docentes del Programa de Educación Primaria a Distancia para Adultos (PEDA), capacitados para la implementación del enfoque de la andragogía y Currículo Nacional Base (CNB)	0 PERSONA	200	200	0	0.00						
							6	Estudiantes del Programa de Educación Primaria a Distancia para Adultos (PEDA), atendidos	0 PERSONA	8,545	7,191	2,950	41.02						
							8	Estudiantes del Programa de Educación Primaria a Distancia para Adultos (PEDA), dotados con materiales educativos	0 PERSONA	7,000	7,000	0	0.00						
								004 000 SERVICIOS DE CAPACITACIÓN Y CERTIFICACIÓN TÉCNICO LABORAL (CEMUCAF)						12,611,612.00	15,681,052.00	6,932,170.53	44.21		
							1	Estudiantes del Programa Centros Municipales de Capacitación y Formación Humana (CEMUCAF), atendidos en áreas tecnico-laborales	0 PERSONA	34,138	34,174	12,943	37.87						
							5	Estudiantes del Programa de Centros Municipales de Capacitación y Formación Humana (CEMUCAF) atendidos en áreas tecnico-laborales	0 PERSONA	34,138	34,174	12,943	37.87						
							8	Técnicos docentes del Programa Centros Municipales de Capacitación y Formación Humana (CEMUCAF), formados en áreas ocupacionales	0 PERSONA	260	260	0	0.00						
							9	Migrantes retornados, certificados en áreas ocupacionales	0 PERSONA	100	100	0	0.00						
								005 000 SERVICIOS DE APOYO A LA DOCENCIA						301,635.00	1,386,835.00	92,625.90	6.68		

2018
 20
 AF

Sistema de Contabilidad Integrada Gubernamental
Informes de Gestion v Rendicion de Cuentas - IGRC03
Comparacion de Ejecucion Financiera y Fisica

PAGINA 10 DE 12
 FECHA 06/09/2018
 HORA 14:41.54
 REPORTE: R00820869.rpt

ENTIDAD = 11130008
 Expresado en Quetzales

EJERCICIO: 2018

DEL MES ENERO AL MES DE AGOSTO

CORTE: ENTIDAD

PG	SP	PY	AC	OB	DESCRIPCION	SNIP	UNIDAD DE MEDIDA	METAS FÍSICAS				PRESUPUESTO FINANCIERO						
								INICIAL	VIGENTE	EJEC	% EJEC	INICIAL	VIGENTE	EJEC	% EJEC			
					1	Técnicos docentes, coordinadores departamentales y personal en servicio de DIGEEX, formados en educación integral en sexualidad y prevención de la violencia	0 PERSONA	1,600	65	0	0.00							
					9	Técnicos docentes, coordinadores departamentales y personal en servicio de DIGEEX, formados en educación integral en sexualidad y prevención de la violencia	0 PERSONA	1,600	65	0	0.00							
					13	Técnicos docentes, coordinadores departamentales y personal en servicio de DIGEEX capacitados en procesos de educación extraescolar	PERSONA	0	410	0	0.00							
006	000				SERVICIOS DE GRATUIDAD EDUCATIVA EXTRAESCOLAR							3,907,895.00	3,907,895.00	1,395,605.30	35.71			
					1	Establecimientos del Programa Núcleos Familiares Educativos para el Desarrollo (NUFED), atendidos con gratuidad	0 ENTIDAD	594	588	194	32.99							
					2	Establecimientos del programa Núcleos Familiares Educativos para el Desarrollo (NUFED), atendidos con gratuidad	0 ENTIDAD	594	588	193	32.82							
008	000				SERVICIOS DE MODALIDADES FLEXIBLES							10,911,500.00	5,806,631.00	10,155.00	0.17			
					1	Estudiantes del Programa de Modalidades Flexibles atendidos	0 PERSONA	4,500	4,500	0	0.00							
					2	Estudiantes del Programa de Modalidades Flexibles dotados con materiales educativos	0 PERSONA	4,500	4,500	0	0.00							
					3	Técnicos docentes del Programa de Modalidades Flexibles implementan el Currículo Nacional Base (CNE)	0 PERSONA	150	150	0	0.00							
Tota 15 EDUCACIÓN EXTRAESCOLAR											123,094,694.00	115,012,462.00	52,023,702.63	45.23				
20					APOYO PARA EL CONSUMO ADECUADO DE ALIMENTOS							10,000,000.00	10,000,000.00	3,694,182.74	36.94			
					001	SERVICIOS DE APOYO EN ESCUELAS SALUDABLES												
					1	Niños y niñas atendidos en escuelas saludables	0 PERSONA	96,989	105,097	105,097	100.00							
					5	Madres jefas de hogar capacitadas en temas relacionados a buenas prácticas alimentarias	0 PERSONA	96,989	105,097	105,097	100.00							
					002	SERVICIOS DE ALIMENTACIÓN ESCOLAR PREPRIMARIA						126,486,980.00	188,013,098.31	175,719,654.81	93.46			
					1	Niños y niñas del nivel preprimario atendidos con alimentación escolar	0 PERSONA	463,444	496,479	371,538	74.83							
					2	Niños y Niñas del nivel preprimario atendidos con alimentación escolar	0 PERSONA	463,444	496,479	366,839	73.89							
					003	SERVICIOS DE ALIMENTACIÓN ESCOLAR PRIMARIA						656,739,020.00	816,271,484.19	778,726,442.27	95.40			
					1	Niños y niñas del nivel primario atendidos con alimentación escolar	0 PERSONA	2,049,598	2,038,721	1,559,783	76.51							
					2	Niños y Niñas del nivel primario atendidos con alimentación escolar	0 PERSONA	2,049,598	2,038,721	1,559,783	76.51							
Tota 20 APOYO PARA EL CONSUMO ADECUADO DE ALIMENTOS											793,226,000.00	1,014,284,583.00	958,140,279.82	94.46				
22					COBERTURA EDUCATIVA ESCOLAR EN PREPRIMARIA Y PRIMARIA							24,008,390.00	1,093,750.00	34,640.50	3.17			
					01	COBERTURA DE EDUCACIÓN ESCOLAR DE PREPRIMARIA						24,008,390.00	1,093,750.00	34,640.50	3.17			
					001	SERVICIOS DE AMPLIACIÓN DE COBERTURA DE EDUCACIÓN ESCOLAR DE PREPRIMARIA												
					1	Estudiantes de preprimaria bilingüe y monolingüe de los municipios priorizados atendidos en el sistema escolar	0 PERSONA	15,078	29,622	19,438	65.62							

27
No

Sistema de Contabilidad Integrada Gubernamental
Informes de Gestion v Rendicion de Cuentas - IGRC03
Comparacion de Ejecucion Financiera y Fisica

PAGINA 11 DE 12
 FECHA 06/09/2018
 HORA 14:41.54
 REPORTE: R00820869.rpt

ENTIDAD = 11130008

Expresado en Quetzales

DEL MES ENERO AL MES DE AGOSTO

CORTE: ENTIDAD

EJERCICIO:	2018	PG	SP	PY	AC	OB	DESCRIPCION	SNIP	UNIDAD DE MEDIDA	METAS FÍSICAS				PRESUPUESTO FINANCIERO			
										INICIAL	VIGENTE	EJEC	% EJEC	INICIAL	VIGENTE	EJEC	% EJEC
							2	Estudiantes de preprimaria bilingüe y monolingüe de los municipios priorizados atendidos en el sistema escolar	0 PERSONA	15,078	29,622	19,438	65.62				
		002	000				000	APOYO PEDAGÓGICO A DOCENTES DEL NIVEL PREPRIMARIO						8,903,346.00	3,407,346.00	124,340.00	3.65
							1	Docentes del nivel preprimario fortalecidos con material metodológico	0 PERSONA	4,069	2,476	0	0.00				
							2	Docentes del Programa de Preprimaria Acclerada dotados con material metodológico	0 PERSONA	1,000	100	0	0.00				
							3	Docentes del nivel preprimario en aulas anexas en escuelas de nivel primario dotados de material metodológico	0 PERSONA	1,399	1,235	0	0.00				
							4	Docentes de modalidad itinerante dotados con material metodológico	0 PERSONA	106	16	0	0.00				
							5	Docentes del nivel preprimario dotados con material de educación especial e inclusiva	0 PERSONA	1,564	1,125	0	0.00				
							6	Estudiantes de nivel preprimario con discapacidad atendidos con becas	0 BECA	115	153	21	13.73				
		003	000					FORMACIÓN PADRES Y MADRES DE ESTUDIANTES DEL NIVEL PREPRIMARIO						3,374,800.00	3,374,800.00	1,919,178.15	56.87
							1	Padres y madres de las comunidades en los municipios priorizados, sensibilizados en la educación preprimaria de sus hijos	0 PERSONA	15,000	27,302	21,841	80.00				
							2	Padres y madres de las comunidades en los municipios priorizados, sensibilizados en la educación preprimaria de sus hijos	0 PERSONA	15,000	27,302	21,841	80.00				
		004	000					SERVICIOS DE HABILITACIÓN Y EQUIPAMIENTO DE CENTROS EDUCATIVOS PÚBLICOS						30,124,640.00	0.00	0.00	0.00
							1	Edificios escolares equipados y habilitados del nivel preprimaria	0 ENTIDAD	241	46	0	0.00				
							2	Edificios escolares habilitados y equipados del nivel preprimario	0 ENTIDAD	241	46	0	0.00				
		02						COBERTURA DE EDUCACIÓN ESCOLAR DE PRIMARIA						2,060,576.00	2,060,576.00	161,719.50	7.85
							001	000	SERVICIOS DE AMPLIACIÓN DE COBERTURA DE EDUCACIÓN ESCOLAR DE PRIMARIA					2,060,576.00	2,060,576.00	161,719.50	7.85
							1	Estudiantes de primaria bilingüe y monolingüe de los municipios priorizados atendidos en el sistema escolar	0 PERSONA	30,696	93,880	23,532	25.07				
							3	Estudiantes de nivel primario con discapacidad atendidos con becas	0 BECA	157	170	28	16.47				
							4	Niños y niñas migrantes atendidos con estrategias especializadas que incentiven la permanencia y promocion escolar	0 PERSONA	11,550	11,550	0	0.00				
		002	000					FORMACIÓN DE PADRES Y MADRES DE ESTUDIANTES DEL NIVEL PRIMARIO						3,316,000.00	3,316,000.00	1,563,776.40	47.16
							1	Padres y madres de las comunidades en los municipios priorizados, sensibilizados en la educación primaria de sus hijos	0 PERSONA	15,002	36,751	29,399	80.00				
							2	Padres y madres de las comunidades en los municipios priorizados, sensibilizados en la educación primaria de sus hijos.	0 PERSONA	15,002	36,751	29,399	80.00				
		003	000					SERVICIOS DE HABILITACIÓN Y EQUIPAMIENTO DE CENTROS EDUCATIVOS PÚBLICOS						2,550,000.00	2,796,000.00	234,866.00	8.40
							1	Edificios escolares equipados y habilitados del nivel primario	0 ENTIDAD	38	71	0	0.00				
							3	Establecimientos dotados de un centro de recursos especiales para estudiantes con discapacidad	0 ENTIDAD	38	71	0	0.00				

1111
22
78

Sistema de Contabilidad Integrada Gubernamental
Informes de Gestion y Rendicion de Cuentas - IGRC03
Comparacion de Ejecucion Financiera y Fisica

PAGINA 12 DE 12
 FECHA 06/09/2018
 HORA 14:41:54
 REPORTE: R00820869.rpt

ENTIDAD = 11130008

Expresado en Quetzales

DEL MES ENERO AL MES DE AGOSTO


CORTE: ENTIDAD

EJERCICIO:	2018	PG	SP	PY	AC	OB	DESCRIPCION	SNIP	UNIDAD DE MEDIDA	METAS FÍSICAS				PRESUPUESTO FINANCIERO				
										INICIAL	VIGENTE	EJEC	% EJEC	INICIAL	VIGENTE	EJEC	% EJEC	
Tota 22 COBERTURA EDUCATIVA ESCOLAR EN PREPRIMARIA Y PRIMARIA														<u>74,337,752.00</u>	<u>16,048,472.00</u>	<u>4,038,520.55</u>	<u>25.16</u>	
94							Atención por Desastres Naturales y Calamidades Públicas								0.00	6,171,937.00	4,999,836.10	81.01
07							Estado de Calamidad Pública, Erupción del Volcán de Fuego (DG 1-2018)								0.00	6,171,937.00	4,999,836.10	81.01
001	000						Intervenciones relacionadas con la Emergencia, Erupción del Volcán de Fuego											
	1						Intervenciones relacionadas con la Emergencia, Erupción del Volcán de Fuego	EVENTO			0	1	0	0.00				
	2						Intervenciones relacionadas con la Emergencia, Erupción del Volcán de Fuego	EVENTO			0	1	0	0.00				
Tota 94 Atención por Desastres Naturales y Calamidades Públicas														<u>0.00</u>	<u>6,171,937.00</u>	<u>4,999,836.10</u>	<u>81.01</u>	

Lic. Bayron O. Osorio Alonzo
DIRECTOR
 Dirección Planificación Educativa
 -DIPLAN-



M.Sc. José Donaldo Carras Valenzuela
DIRECTOR
 Dirección de Administración Financiera / DAFI
 Ministerio de Educación



23
 74

**EJECUCIÓN
FINANCIERA DE LOS
RECURSOS POR RUBRO
DE INGRESO -IGRC04-**

Sistema de Contabilidad Integrada Gubernamental
 Informes de Gestion y Rendicion de Cuentas - IGRC04
 Ejecución Financiera de los Recursos por Rubro de Ingreso
 Expresado en Quetzales

PAGINA : 1 DE 1
 FECHA : 03/09/2018
 HORA : 14:21.38
 REPORTE: R00820856.rpt

Entidad Institucional = 11130008

DEL MES DE MAYO AL MES DE AGOSTO

EJERCICIO: 2018

Corte: ENTIDAD

Rubro					Aprobado	Modificado	Vigente	Devengado	% de Ejecución
Fuente	Clase	Sección	Grupo	Descripción del Recurso					
11130008-000-00	MINISTERIO DE EDUCACIÓN								
31	11	9	90	OTROS INGRESOS NO TRIBUTARIOS	4,147,000.00	0.00	4,147,000.00	3,059,167.86	73.77
TOTAL SECCIÓN: 11900 OTROS INGRESOS NO TRIBUTARIOS					4,147,000.00	0.00	4,147,000.00	3,059,167.86	73.77
TOTAL CLASE: 11000 INGRESOS NO TRIBUTARIOS					4,147,000.00	0.00	4,147,000.00	3,059,167.86	73.77
TOTAL FUENTE: 31 INGRESOS PROPIOS					4,147,000.00	0.00	4,147,000.00	3,059,167.86	73.77
32	23	1	10	DISMINUCIÓN DE CAJA Y BANCOS	22,295,000.00	0.00	22,295,000.00	0.00	0.00
TOTAL SECCIÓN: 23100 DISMINUCIÓN DE DISPONIBILIDADES					22,295,000.00	0.00	22,295,000.00	0.00	0.00
TOTAL CLASE: 23000 DISMINUCIÓN DE OTROS ACTIVOS FINANCIEROS					22,295,000.00	0.00	22,295,000.00	0.00	0.00
TOTAL FUENTE: 32 DISMINUCIÓN DE CAJA Y BANCOS DE INGRESOS PROPIOS					22,295,000.00	0.00	22,295,000.00	0.00	0.00
TOTAL ENTIDAD/UNIDAD EJECUTORA : 11130008-000-00 MINISTERIO DE EDUCACIÓN					26,442,000.00	0.00	26,442,000.00	3,059,167.86	11.57

Firma y Sello
 Funcionario Responsable de la
 Unidad de Administración Financiera
M.Sc. José Donato Landis Valenzuela
DIRECTOR
 Dirección de Administración Financiera / DAF
 Ministerio de Educación

25

RESULTADOS ECONÓMICOS Y FINANCIEROS -IGRC05-

Sistema de Contabilidad Integrada Gubernamental
Informes de Gestion y Rendicion de Cuentas - IGRC05

Resultados Economicos y Financieros

DEL MES DE MAYO AL MES DE AGOSTO

Entidad Institucional = 11130008

Expresado en Quetzales

PAGINA : 1 DE 79
 FECHA : 03/09/2018
 HORA : 14:23.05
 REPORTE: R00820875.rpt

EJERCICIO: 2018

ENTIDAD: 1113-0008-101 DIRECCIÓN DE SERVICIOS ADMINISTRATIVOS

DESCRIPCION	APROBADO	VIGENTE	DEVENGADO	PORCENTAJE DE EJECUCION
2. GASTOS	38,756,807.00	38,172,630.00	11,672,981.14	30.58
2.1. Gastos Corrientes	36,595,367.00	36,011,190.00	11,512,259.42	31.97
2.1.1. Gastos de Consumo	36,583,367.00	35,999,546.00	11,512,259.42	31.98
2.1.1.1. Remuneraciones	23,731,665.00	23,881,038.00	8,414,698.49	35.24
2.1.1.1.1. Sueldos y salarios	20,497,679.00	20,776,917.00	7,090,739.04	34.13
2.1.1.1.3. DIETAS Y GASTOS DE REPRESENTACIÓN	720,000.00	720,000.00	240,000.00	33.33
2.1.1.1.4. Otras prestaciones relacionadas con salarios	2,513,986.00	2,384,121.00	1,083,959.45	45.47
2.1.1.2. Bienes y servicios	12,831,702.00	12,098,508.00	3,096,978.68	25.60
2.1.1.2.1. Servicios no personales	11,429,353.00	10,479,237.00	2,789,733.64	26.62
2.1.1.2.2. Materiales y suministros	1,402,349.00	1,619,271.00	307,245.04	18.97
2.1.1.3. Impuestos Indirectos	20,000.00	20,000.00	582.25	2.91
2.1.3. Rentas de la Propiedad	12,000.00	11,644.00	0.00	0.00
2.1.3.3. Derechos sobre Bienes Intangibles	12,000.00	11,644.00	0.00	0.00
2.2. Gastos de Capital	2,161,440.00	2,161,440.00	160,721.72	7.44
2.2.1. INVERSIÓN REAL DIRECTA	2,161,440.00	2,161,440.00	160,721.72	7.44
2.2.1.1. FORMACIÓN BRUTA DE CAPITAL FIJO	2,161,440.00	2,161,440.00	160,721.72	7.44
2.2.1.1.3. Maquinaria, equipo y otros bienes muebles	2,161,440.00	2,161,440.00	160,721.72	7.44
Balance en Cuenta Corriente:	-36,595,367.00	-36,011,190.00	-11,512,259.42	31.97
Balance Presupuestal:	-38,756,807.00	-38,172,630.00	-11,672,981.14	30.58

Unidad Ejecutora: 101

27

Sistema de Contabilidad Integrada Gubernamental
Informes de Gestion y Rendicion de Cuentas - IGRC05

Resultados Economicos y Financieros

DEL MES DE MAYO AL MES DE AGOSTO

Entidad Institucional = 11130008

Expresado en Quetzales

PAGINA : 2 DE 79

FECHA : 03/09/2018

HORA : 14:23.05

REPORTE: R00820875.rpt

EJERCICIO: 2018

ENTIDAD: 1113-0008-102 DIRECCIÓN DE INFORMÁTICA

DESCRIPCION	APROBADO	VIGENTE	DEVENGADO	PORCENTAJE DE EJECUCION
2. GASTOS	30,980,971.00	30,175,191.00	9,369,120.30	31.05
2.1. Gastos Corrientes	17,001,871.00	23,365,223.00	4,482,457.30	19.18
2.1.1. Gastos de Consumo	11,358,387.00	14,881,739.00	3,793,861.77	25.49
2.1.1.1. Remuneraciones	8,659,344.00	8,219,096.00	2,938,268.97	35.75
2.1.1.1.1. Sueldos y salarios	7,435,378.00	7,035,378.00	2,367,955.72	33.66
2.1.1.1.4. Otras prestaciones relacionadas con salarios	1,223,966.00	1,183,718.00	570,313.25	48.18
2.1.1.2. Bienes y servicios	2,698,043.00	6,661,643.00	855,367.30	12.84
2.1.1.2.1. Servicios no personales	2,215,793.00	5,935,545.00	847,173.20	14.27
2.1.1.2.2. Materiales y suministros	482,250.00	726,098.00	8,194.10	1.13
2.1.1.3. Impuestos Indirectos	1,000.00	1,000.00	225.50	22.55
2.1.3. Rentas de la Propiedad	5,643,484.00	8,483,484.00	688,595.53	8.12
2.1.3.3. Derechos sobre Bienes Intangibles	5,643,484.00	8,483,484.00	688,595.53	8.12
2.2. Gastos de Capital	13,979,100.00	6,809,968.00	4,886,663.00	71.76
2.2.1. INVERSIÓN REAL DIRECTA	13,979,100.00	6,809,968.00	4,886,663.00	71.76
2.2.1.1. FORMACIÓN BRUTA DE CAPITAL FIJO	13,979,100.00	6,809,968.00	4,886,663.00	71.76
2.2.1.1.3. Maquinaria, equipo y otros bienes muebles	13,979,100.00	6,809,968.00	4,886,663.00	71.76

Unidad Ejecutora: 102

Balance en Cuenta Corriente:	-17,001,871.00	-23,365,223.00	-4,482,457.30	19.18
Balance Presupuestal:	-30,980,971.00	-30,175,191.00	-9,369,120.30	31.05

**Sistema de Contabilidad Integrada Gubernamental
Informes de Gestion y Rendicion de Cuentas - IGRC05**

Resultados Economicos y Financieros

DEL MES DE MAYO AL MES DE AGOSTO

Entidad Institucional = 11130008

Expresado en Quetzales

PAGINA : 3 DE 79

FECHA : 03/09/2018

HORA : 14:23.05

REPORTE: R00820875.rpt

EJERCICIO: 2018

ENTIDAD: 1113-0008-103 DIRECCIÓN DE RECURSOS HUMANOS

DESCRIPCION	APROBADO	VIGENTE	DEVENGADO	PORCENTAJE DE EJECUCION
2. GASTOS	109,458,072.00	102,247,650.00	21,789,710.38	21.31
2.1. Gastos Corrientes	109,446,572.00	100,142,850.00	21,641,922.55	21.61
2.1.1. Gastos de Consumo	52,793,530.00	44,309,808.00	10,920,346.75	24.65
2.1.1.1. Remuneraciones	43,504,403.00	32,674,108.00	8,689,503.12	26.59
2.1.1.1.1. Sueldos y salarios	18,045,073.00	17,905,648.00	5,923,806.29	33.08
2.1.1.1.4. Otras prestaciones relacionas con salarios	25,459,330.00	14,768,460.00	2,765,696.83	18.73
2.1.1.2. Bienes y servicios	9,287,785.00	11,629,363.00	2,230,266.13	19.18
2.1.1.2.1. Servicios no personales	8,905,465.00	10,850,701.00	1,910,835.22	17.61
2.1.1.2.2. Materiales y suministros	382,320.00	778,662.00	319,430.91	41.02
2.1.1.3. Impuestos Indirectos	1,342.00	6,337.00	577.50	9.11
2.1.3. Rentas de la Propiedad	11,000.00	191,000.00	0.00	0.00
2.1.3.3. Derechos sobre Bienes Intangibles	11,000.00	191,000.00	0.00	0.00
2.1.7. Transferencias Corrientes	56,642,042.00	55,642,042.00	10,721,575.80	19.27
2.1.7.1. Al Sector Privado	56,642,042.00	55,642,042.00	10,721,575.80	19.27
2.1.7.1.1. Directas a personas	56,642,042.00	55,642,042.00	10,721,575.80	19.27
2.2. Gastos de Capital	11,500.00	2,104,800.00	147,787.83	7.02
2.2.1. INVERSIÓN REAL DIRECTA	11,500.00	2,104,800.00	147,787.83	7.02
2.2.1.1. FORMACIÓN BRUTA DE CAPITAL FIJO	11,500.00	2,104,800.00	147,787.83	7.02
2.2.1.1.3. Maquinaria, equipo y otros bienes muebles	11,500.00	2,104,800.00	147,787.83	7.02
Balance en Cuenta Corriente:	-109,446,572.00	-100,142,850.00	-21,641,922.55	21.61
Balance Presupestal:	-109,458,072.00	-102,247,650.00	-21,789,710.38	21.31

Unidad Ejecutora: 103

29

Sistema de Contabilidad Integrada Gubernamental
Informes de Gestion y Rendicion de Cuentas - IGRC05

Resultados Economicos y Financieros

DEL MES DE MAYO AL MES DE AGOSTO

Entidad Institucional = 11130008

Expresado en Quetzales

PAGINA : 4 DE 79

FECHA : 03/09/2018

HORA : 14:23.05

REPORTE: R00820875.rpt

EJERCICIO: 2018

ENTIDAD: 1113-0008-105 DIRECCIÓN DE PLANIFICACIÓN EDUCATIVA

DESCRIPCION	APROBADO	VIGENTE	DEVENGADO	PORCENTAJE DE EJECUCION
2. GASTOS	348,162,076.00	219,372,921.69	18,102,573.49	8.25
2.1. Gastos Corrientes	293,162,076.00	182,043,029.69	12,238,260.64	6.72
2.1.1. Gastos de Consumo	214,211,500.00	130,817,666.69	12,234,701.14	9.35
2.1.1.1. Remuneraciones	7,586,962.00	9,249,435.00	3,085,106.12	33.35
2.1.1.1.1. Sueldos y salarios	6,514,152.00	8,218,660.00	2,585,735.23	31.46
2.1.1.1.4. Otras prestaciones relacionadas con salarios	1,072,810.00	1,030,775.00	499,370.89	48.45
2.1.1.2. Bienes y servicios	206,614,538.00	121,563,231.69	9,149,265.02	7.53
2.1.1.2.1. Servicios no personales	206,373,919.00	119,531,439.69	8,672,888.33	7.26
2.1.1.2.2. Materiales y suministros	240,619.00	2,031,792.00	476,376.69	23.45
2.1.1.3. Impuestos indirectos	10,000.00	5,000.00	330.00	6.60
2.1.3. Rentas de la Propiedad	70,000.00	5,000.00	3,559.50	71.19
2.1.3.3. Derechos sobre Bienes Intangibles	70,000.00	5,000.00	3,559.50	71.19
2.1.7. Transferencias Corrientes	78,880,576.00	51,220,363.00	0.00	0.00
2.1.7.1. Al Sector Privado	78,880,576.00	51,220,363.00	0.00	0.00
2.1.7.1.2. A entidades sin fines de lucro	78,880,576.00	51,220,363.00	0.00	0.00
2.2. Gastos de Capital	55,000,000.00	37,329,892.00	5,864,312.85	15.71
2.2.1. INVERSIÓN REAL DIRECTA	55,000,000.00	37,329,892.00	5,864,312.85	15.71
2.2.1.1. FORMACIÓN BRUTA DE CAPITAL FIJO	55,000,000.00	37,329,892.00	5,864,312.85	15.71
2.2.1.1.3. Maquinaria, equipo y otros bienes muebles	40,000,000.00	22,329,892.00	5,864,312.85	26.26
2.2.1.1.5. CONSTRUCCIONES DE BIENES NACIONALES DE USO NO	15,000,000.00	15,000,000.00	0.00	0.00

Unidad Ejecutora: 105

Balance en Cuenta Corriente:	-293,162,076.00	-182,043,029.69	-12,238,260.64	6.72
Balance Presupuestal:	-348,162,076.00	-219,372,921.69	-18,102,573.49	8.25

105

**Sistema de Contabilidad Integrada Gubernamental
Informes de Gestion y Rendicion de Cuentas - IGRC05**

Resultados Economicos y Financieros

DEL MES DE MAYO AL MES DE AGOSTO

Entidad Institucional = 11130008

Expresado en Quetzales

PAGINA : 5 DE 79

FECHA : 03/09/2018

HORA : 14:23.05

REPORTE: R00820875.rpt

EJERCICIO: 2018

ENTIDAD:	DESCRIPCION	APROBADO	VIGENTE	DEVENGADO	PORCENTAJE DE EJECUCION
1113-0008-108 DIRECCIÓN GENERAL DE EDUCACIÓN BILINGUE INTERCULTURAL					
2. GASTOS		111,425,909.00	111,331,734.00	17,674,934.43	15.88
2.1. Gastos Corrientes		110,859,614.00	110,636,174.00	17,532,665.43	15.85
2.1.1. Gastos de Consumo		110,859,614.00	110,636,174.00	17,532,665.43	15.85
2.1.1.1. Remuneraciones		8,653,759.00	8,439,584.00	2,992,443.14	35.46
2.1.1.1.1. Sueldos y salarios		7,430,601.00	7,221,599.00	2,406,126.99	33.32
2.1.1.1.4. Otras prestaciones relacionadas con salarios		1,223,158.00	1,217,985.00	586,316.15	48.14
2.1.1.2. Bienes y servicios		102,203,855.00	102,192,090.00	14,540,222.29	14.23
2.1.1.2.1. Servicios no personales		101,817,001.00	99,986,376.00	14,052,675.24	14.05
2.1.1.2.2. Materiales y suministros		386,854.00	2,205,714.00	487,547.05	22.10
2.1.1.3. Impuestos Indirectos		2,000.00	4,500.00	0.00	0.00
2.2. Gastos de Capital		566,295.00	695,560.00	142,269.00	20.45
2.2.1. INVERSIÓN REAL DIRECTA		566,295.00	695,560.00	142,269.00	20.45
2.2.1.1. FORMACIÓN BRUTA DE CAPITAL FIJO		566,295.00	695,560.00	142,269.00	20.45
2.2.1.1.3. Maquinaria, equipo y otros bienes muebles		566,295.00	695,560.00	142,269.00	20.45
Unidad Ejecutora: 108					
Balance en Cuenta Corriente:		-110,859,614.00	-110,636,174.00	-17,532,665.43	15.85
Balance Presupuestal:		-111,425,909.00	-111,331,734.00	-17,674,934.43	15.88

1113
31

Sistema de Contabilidad Integrada Gubernamental
Informes de Gestion y Rendicion de Cuentas - IGRC05

Resultados Economicos y Financieros

DEL MES DE MAYO AL MES DE AGOSTO

Entidad Institucional = 11130008

Expresado en Quetzales

PAGINA : 6 DE 79

FECHA : 03/09/2018

HORA : 14:23.05

REPORTE: R00820875.rpt

EJERCICIO: 2018

ENTIDAD: 1113-0008-109 DIRECCIÓN GENERAL DE EDUCACIÓN FÍSICA

DESCRIPCION	APROBADO	VIGENTE	DEVENGADO	PORCENTAJE DE EJECUCION
2. GASTOS	361,928,010.00	362,512,381.00	90,408,080.93	24.94
2.1. Gastos Corrientes	354,013,781.00	352,956,226.31	90,163,355.18	25.55
2.1.1. Gastos de Consumo	351,474,971.00	350,417,416.31	90,163,355.18	25.73
2.1.1.1. Remuneraciones	133,047,010.00	133,631,381.00	43,959,499.38	32.90
2.1.1.1.1. Sueldos y salarios	114,121,354.00	115,886,006.00	35,502,795.04	30.64
2.1.1.1.4. Otras prestaciones relacionadas con salarios	18,925,656.00	17,745,375.00	8,456,704.34	47.66
2.1.1.2. Bienes y servicios	218,227,961.00	216,586,035.31	46,203,690.80	21.33
2.1.1.2.1. Servicios no personales	108,573,854.00	93,664,454.71	8,210,795.78	8.77
2.1.1.2.2. Materiales y suministros	109,654,107.00	122,921,580.60	37,992,895.02	30.91
2.1.1.3. Impuestos indirectos	200,000.00	200,000.00	165.00	0.08
2.1.3. Rentas de la Propiedad	250,000.00	250,000.00	0.00	0.00
2.1.3.3. Derechos sobre Bienes Intangibles	250,000.00	250,000.00	0.00	0.00
2.1.7. Transferencias Corrientes	2,288,810.00	2,288,810.00	0.00	0.00
2.1.7.2. AL SECTOR PÚBLICO	2,288,810.00	2,288,810.00	0.00	0.00
2.1.7.2.1. Al Sector Publico No Empresarial	2,288,810.00	2,288,810.00	0.00	0.00
2.1.7.2.1.1. A la Administración Central	2,288,810.00	2,288,810.00	0.00	0.00
2.2. Gastos de Capital	7,914,229.00	9,556,154.69	244,725.75	2.56
2.2.1. INVERSIÓN REAL DIRECTA	7,914,229.00	9,556,154.69	244,725.75	2.56
2.2.1.1. FORMACIÓN BRUTA DE CAPITAL FIJO	7,914,229.00	9,556,154.69	244,725.75	2.93
2.2.1.1.3. Maquinaria, equipo y otros bienes muebles	7,914,229.00	8,349,447.00	244,725.75	2.93
2.2.1.1.5. CONSTRUCCIONES DE BIENES NACIONALES DE USO NO	0.00	1,206,707.69	0.00	0.00

Unidad Ejecutora: 109

Balance en Cuenta Corriente:	-354,013,781.00	-352,956,226.31	-90,163,355.18	25.55
Balance Presupuestal:	-361,928,010.00	-362,512,381.00	-90,408,080.93	24.94

72

Sistema de Contabilidad Integrada Gubernamental
Informes de Gestion y Rendicion de Cuentas - IGRC05

Resultados Economicos y Financieros

DEL MES DE MAYO AL MES DE AGOSTO

Entidad Institucional = 11130008

Expresado en Quetzales

PAGINA : 7 DE 79

FECHA : 03/09/2018

HORA : 14:23.05

REPORTE: R00820875.rpt

EJERCICIO: 2018

ENTIDAD: 1113-0008-110 DIRECCIÓN GENERAL DE EDUCACIÓN EXTRAESCOLAR

DESCRIPCION	APROBADO	VIGENTE	DEVENGADO	PORCENTAJE DE EJECUCION
2. GASTOS	38,304,971.00	28,952,621.00	2,080,579.13	7.19
2.1. Gastos Corrientes	35,893,671.00	24,707,518.00	1,976,685.13	8.00
2.1.1. Gastos de Consumo	35,423,071.00	21,635,488.00	1,976,685.13	9.14
2.1.1.1. Remuneraciones	4,517,043.00	3,813,688.00	1,491,093.92	39.10
2.1.1.1.1. Sueldos y salarios	3,878,171.00	3,158,110.00	1,201,506.02	38.05
2.1.1.1.4. Otras prestaciones relacionadas con salarios	638,872.00	655,578.00	289,587.90	44.17
2.1.1.2. Bienes y servicios	30,901,028.00	17,816,800.00	485,591.21	2.73
2.1.1.2.1. Servicios no personales	20,213,628.00	15,049,080.00	386,192.21	2.57
2.1.1.2.2. Materiales y suministros	10,687,400.00	2,767,720.00	99,399.00	3.59
2.1.1.3. Impuestos Indirectos	5,000.00	5,000.00	0.00	0.00
2.1.3. Rentas de la Propiedad	470,600.00	3,072,030.00	0.00	0.00
2.1.3.3. Derechos sobre Bienes Intangibles	470,600.00	3,072,030.00	0.00	0.00
2.2. Gastos de Capital	2,411,300.00	4,245,103.00	103,894.00	2.45
2.2.1. INVERSIÓN REAL DIRECTA	2,411,300.00	4,245,103.00	103,894.00	2.45
2.2.1.1. FORMACIÓN BRUTA DE CAPITAL FIJO	2,411,300.00	4,245,103.00	103,894.00	2.45
2.2.1.1.3. Maquinaria, equipo y otros bienes muebles	2,411,300.00	4,245,103.00	103,894.00	2.45
Balance en Cuenta Corriente:	-35,893,671.00	-24,707,518.00	-1,976,685.13	8.00
Balance Presupuestal:	-38,304,971.00	-28,952,621.00	-2,080,579.13	7.19

Unidad Ejecutora: 110

1113
0008
110

**Sistema de Contabilidad Integrada Gubernamental
Informes de Gestion y Rendicion de Cuentas - IGRC05**

Resultados Economicos y Financieros

DEL MES DE MAYO AL MES DE AGOSTO

Entidad Institucional = 11130008

Expresado en Quetzales

PAGINA : 8 DE 79

FECHA : 03/09/2018

HORA : 14:23.05

REPORTE: R00820875.rpt

EJERCICIO: 2018

ENTIDAD: 1113-0008-112 DIRECCIÓN DE COOPERACIÓN NACIONAL E INTERNACIONAL

DESCRIPCION	APROBADO	VIGENTE	DEVENGADO	PORCENTAJE DE EJECUCION
2. GASTOS	4,006,206.00	4,339,856.00	818,331.72	18.86
2.1. Gastos Corrientes	3,969,189.00	4,302,839.00	818,331.72	19.02
2.1.1. Gastos de Consumo	2,316,847.00	2,650,497.00	818,233.22	30.87
2.1.1.1. Remuneraciones	2,265,394.00	2,279,044.00	807,060.52	35.41
2.1.1.1.1. Sueldos y salarios	1,944,850.00	1,944,850.00	649,837.56	33.41
2.1.1.1.4. Otras prestaciones relacionadas con salarios	320,544.00	334,194.00	157,222.96	47.05
2.1.1.2. Bienes y servicios	51,453.00	371,453.00	11,172.70	3.01
2.1.1.2.1. Servicios no personales	26,670.00	314,020.00	8,375.00	2.67
2.1.1.2.2. Materiales y suministros	24,783.00	57,433.00	2,797.70	4.87
2.1.7. Transferencias Corrientes	1,652,342.00	1,652,342.00	98.50	0.01
2.1.7.3. Al Sector Externo	1,652,342.00	1,652,342.00	98.50	0.01
2.1.7.3.2. A organismos e instituciones internacionales	1,350,784.00	1,250,784.00	-101.54	-0.01
2.1.7.3.3. A organismos regionales	301,558.00	401,558.00	200.04	0.05
2.2. Gastos de Capital	37,017.00	37,017.00	0.00	0.00
2.2.1. INVERSIÓN REAL DIRECTA	37,017.00	37,017.00	0.00	0.00
2.2.1.1. FORMACIÓN BRUTA DE CAPITAL FIJO	37,017.00	37,017.00	0.00	0.00
2.2.1.1.3. Maquinaria, equipo y otros bienes muebles	37,017.00	37,017.00	0.00	0.00

Unidad Ejecutora: 112

Balance en Cuenta Corriente:	-3,969,189.00	-4,302,839.00	-818,331.72	19.02
Balance Presupuestal:	-4,006,206.00	-4,339,856.00	-818,331.72	18.86

1113
34

**Sistema de Contabilidad Integrada Gubernamental
Informes de Gestion y Rendicion de Cuentas - IGRC05**

Resultados Economicos y Financieros

DEL MES DE MAYO AL MES DE AGOSTO

Entidad Institucional = 11130008

Expresado en Quetzales

PAGINA : 9 DE 79

FECHA : 03/09/2018

HORA : 14:23.05

REPORTE: R00820875.rpt

EJERCICIO: 2018

ENTIDAD: 1113-0008-115 DIRECCIÓN DE AUDITORÍA INTERNA

DESCRIPCION	APROBADO	VIGENTE	DEVENGADO	PORCENTAJE DE EJECUCION
2. GASTOS	7,450,295.00	7,751,130.00	2,417,583.86	31.19
2.1. Gastos Corrientes	7,450,295.00	7,385,655.00	2,380,804.86	32.24
2.1.1. Gastos de Consumo	7,445,295.00	7,380,655.00	2,380,804.86	32.26
2.1.1.1. Remuneraciones	7,079,220.00	7,033,055.00	2,266,310.08	32.22
2.1.1.1.1. Sueldos y salarios	6,077,936.00	6,077,936.00	1,815,743.69	29.87
2.1.1.1.4. Otras prestaciones relacionadas con salarios	1,001,284.00	955,119.00	450,566.39	47.17
2.1.1.2. Bienes y servicios	364,075.00	346,500.00	114,494.78	33.04
2.1.1.2.1. Servicios no personales	220,000.00	217,000.00	96,676.78	44.55
2.1.1.2.2. Materiales y suministros	144,075.00	129,500.00	17,818.00	13.76
2.1.1.3. Impuestos indirectos	2,000.00	1,100.00	0.00	0.00
2.1.3. Rentas de la Propiedad	5,000.00	5,000.00	0.00	0.00
2.1.3.3. Derechos sobre Bienes Intangibles	5,000.00	5,000.00	0.00	0.00
2.2. Gastos de Capital	0.00	365,475.00	36,779.00	10.06
2.2.1. INVERSIÓN REAL DIRECTA	0.00	365,475.00	36,779.00	10.06
2.2.1.1. FORMACIÓN BRUTA DE CAPITAL FIJO	0.00	365,475.00	36,779.00	10.06
2.2.1.1.3. Maquinaria, equipo y otros bienes muebles	0.00	365,475.00	36,779.00	10.06

Unidad Ejecutora: 115

Balance en Cuenta Corriente:	-7,450,295.00	-7,385,655.00	-2,380,804.86	32.24
Balance Presupuestal:	-7,450,295.00	-7,751,130.00	-2,417,583.86	31.19

1113
35

**Sistema de Contabilidad Integrada Gubernamental
Informes de Gestion y Rendicion de Cuentas - IGRC05**

Resultados Economicos y Financieros

DEL MES DE MAYO AL MES DE AGOSTO

Entidad Institucional = 11130008

Expresado en Quetzales

PAGINA : 10 DE 79

FECHA : 03/09/2018

HORA : 14:23.05

REPORTE: R00820875.rpt

EJERCICIO: 2018

ENTIDAD: 1113-0008-116 DIRECCIÓN DE ASESORÍA JURÍDICA

DESCRIPCION	APROBADO	VIGENTE	DEVENGADO	PORCENTAJE DE EJECUCION
2. GASTOS	2,304,316.00	2,164,032.00	772,118.87	35.68
2.1. Gastos Corrientes	2,297,216.00	2,156,932.00	770,248.87	35.71
2.1.1. Gastos de Consumo	2,275,816.00	2,152,932.00	770,248.87	35.78
2.1.1.1. Remuneraciones	2,219,956.00	2,079,672.00	758,981.57	36.50
2.1.1.1.1. Sueldos y salarios	1,906,104.00	1,781,104.00	628,960.20	35.31
2.1.1.1.4. Otras prestaciones relacionadas con salarios	313,852.00	298,568.00	130,021.37	43.55
2.1.1.2. Bienes y servicios	55,860.00	73,260.00	11,267.30	15.38
2.1.1.2.1. Servicios no personales	11,200.00	32,400.00	5,125.00	15.82
2.1.1.2.2. Materiales y suministros	44,660.00	40,860.00	6,142.30	15.03
2.1.3. Rentas de la Propiedad	4,000.00	4,000.00	0.00	0.00
2.1.3.3. Derechos sobre Bienes Intangibles	4,000.00	4,000.00	0.00	0.00
2.1.7. Transferencias Corrientes	17,400.00	0.00	0.00	0.00
2.1.7.1. Al Sector Privado	17,400.00	0.00	0.00	0.00
2.1.7.1.1. Directas a personas	17,400.00	0.00	0.00	0.00
2.2. Gastos de Capital	7,100.00	7,100.00	1,870.00	26.34
2.2.1. INVERSIÓN REAL DIRECTA	7,100.00	7,100.00	1,870.00	26.34
2.2.1.1. FORMACIÓN BRUTA DE CAPITAL FIJO	7,100.00	7,100.00	1,870.00	26.34
2.2.1.1.3. Maquinaria, equipo y otros bienes muebles	7,100.00	7,100.00	1,870.00	26.34
Balance en Cuenta Corriente:	-2,297,216.00	-2,156,932.00	-770,248.87	35.71
Balance Presupuestal:	-2,304,316.00	-2,164,032.00	-772,118.87	35.68

Unidad Ejecutora: 116

1113-0008-116
26

**Sistema de Contabilidad Integrada Gubernamental
Informes de Gestion y Rendicion de Cuentas - IGRC05**

Resultados Economicos y Financieros

DEL MES DE MAYO AL MES DE AGOSTO

Entidad Institucional = 11130008

Expresado en Quetzales

PAGINA : 11 DE 79

FECHA : 03/09/2018

HORA : 14:23.05

REPORTE: R00820875.rpt

EJERCICIO: 2018

ENTIDAD: 1113-0008-117 DIRECCIÓN DE COMUNICACIÓN SOCIAL

DESCRIPCION	APROBADO	VIGENTE	DEVENGADO	PORCENTAJE DE EJECUCION
2. GASTOS	2,159,995.00	2,159,995.00	737,013.79	34.12
2.1. Gastos Corrientes	2,104,995.00	2,020,995.00	627,357.79	31.04
2.1.1. Gastos de Consumo	2,074,995.00	1,990,995.00	627,357.79	31.51
2.1.1.1. Remuneraciones	1,573,676.00	1,583,676.00	562,827.99	35.54
2.1.1.1.1. Sueldos y salarios	1,350,918.00	1,360,918.00	452,252.55	33.23
2.1.1.1.4. Otras prestaciones relacionas con salarios	222,758.00	222,758.00	110,575.44	49.64
2.1.1.2. Bienes y servicios	501,319.00	407,319.00	64,529.80	15.84
2.1.1.2.1. Servicios no personales	348,419.00	311,419.00	54,867.00	17.62
2.1.1.2.2. Materiales y suministros	152,900.00	95,900.00	9,662.80	10.08
2.1.3. Rentas de la Propiedad	30,000.00	30,000.00	0.00	0.00
2.1.3.3. Derechos sobre Bienes Intangibles	30,000.00	30,000.00	0.00	0.00
2.2. Gastos de Capital	55,000.00	139,000.00	109,656.00	78.89
2.2.1. INVERSIÓN REAL DIRECTA	55,000.00	139,000.00	109,656.00	78.89
2.2.1.1. FORMACIÓN BRUTA DE CAPITAL FIJO	55,000.00	139,000.00	109,656.00	78.89
2.2.1.1.3. Maquinaria, equipo y otros bienes muebles	55,000.00	139,000.00	109,656.00	78.89
Balance en Cuenta Corriente:	-2,104,995.00	-2,020,995.00	-627,357.79	31.04
Balance Presupuestal:	-2,159,995.00	-2,159,995.00	-737,013.79	34.12

Unidad Ejecutora: 117

117
37

Sistema de Contabilidad Integrada Gubernamental
Informes de Gestion y Rendicion de Cuentas - IGRC05

Resultados Economicos y Financieros

DEL MES DE MAYO AL MES DE AGOSTO

Entidad Institucional = 11130008

Expresado en Quetzales

PAGINA : 12 DE 79

FECHA : 03/09/2018

HORA : 14:23.05

REPORTE: R00820875.rpt

EJERCICIO: 2018

ENTIDAD: 1113-0008-118 DIRECCIÓN DE ADQUISICIONES Y CONTRATACIONES

DESCRIPCION	APROBADO	VIGENTE	DEVENGADO	PORCENTAJE DE EJECUCION
2. GASTOS	3,436,434.00	3,294,294.00	1,182,819.62	35.91
2.1. Gastos Corrientes	3,409,634.00	3,254,038.00	1,146,771.62	35.24
2.1.1. Gastos de Consumo	3,408,434.00	3,252,838.00	1,146,771.62	35.25
2.1.1.1. Remuneraciones	3,329,389.00	3,187,249.00	1,121,851.70	35.20
2.1.1.1.1. Sueldos y salarios	2,858,275.00	2,733,275.00	905,244.90	33.12
2.1.1.1.4. Otras prestaciones relacionadas con salarios	471,114.00	453,974.00	216,606.80	47.71
2.1.1.2. Bienes y servicios	79,045.00	65,189.00	24,589.92	37.72
2.1.1.2.1. Servicios no personales	22,615.00	9,955.00	6,477.50	65.07
2.1.1.2.2. Materiales y suministros	56,430.00	55,234.00	18,112.42	32.79
2.1.1.3. Impuestos Indirectos	0.00	400.00	330.00	82.50
2.1.3. Rentas de la Propiedad	1,200.00	1,200.00	0.00	0.00
2.1.3.3. Derechos sobre Bienes Intangibles	1,200.00	1,200.00	0.00	0.00
2.2. Gastos de Capital	26,800.00	40,256.00	36,048.00	89.55
2.2.1. INVERSIÓN REAL DIRECTA	26,800.00	40,256.00	36,048.00	89.55
2.2.1.1. FORMACIÓN BRUTA DE CAPITAL FIJO	26,800.00	40,256.00	36,048.00	89.55
2.2.1.1.3. Maquinaria, equipo y otros bienes muebles	26,800.00	40,256.00	36,048.00	89.55
Balance en Cuenta Corriente:	-3,409,634.00	-3,254,038.00	-1,146,771.62	35.24
Balance Presupuestal:	-3,436,434.00	-3,294,294.00	-1,182,819.62	35.91

Unidad Ejecutora: 118

1113-0008-118

Sistema de Contabilidad Integrada Gubernamental
Informes de Gestion y Rendicion de Cuentas - IGRC05

Resultados Economicos y Financieros

DEL MES DE MAYO AL MES DE AGOSTO

Entidad Institucional = 11130008

Expresado en Quetzales

PAGINA : 13 DE 79

FECHA : 03/09/2018

HORA : 14:23.05

REPORTE: R00820875.rpt

EJERCICIO: 2018

ENTIDAD: 1113-0008-120 DIRECCIÓN GENERAL DE EVALUACIÓN E INVESTIGACIÓN EDUCATIVA

DESCRIPCION	APROBADO	VIGENTE	DEVENGADO	PORCENTAJE DE EJECUCION
2. GASTOS	18,587,938.00	18,268,302.00	4,094,645.18	22.41
2.1. Gastos Corrientes	18,408,438.00	18,088,802.00	4,021,315.18	22.23
2.1.1. Gastos de Consumo	18,108,438.00	18,088,802.00	4,021,315.18	22.23
2.1.1.1. Remuneraciones	8,629,995.00	9,357,359.00	2,704,624.99	28.90
2.1.1.1.1. Sueldos y salarios	7,413,317.00	8,194,289.00	2,150,475.80	26.24
2.1.1.1.4. Otras prestaciones relacionadas con salarios	1,216,678.00	1,163,070.00	554,149.19	47.65
2.1.1.2. Bienes y servicios	9,475,443.00	8,728,443.00	1,316,690.19	15.09
2.1.1.2.1. Servicios no personales	8,795,815.00	8,251,565.00	1,200,167.95	14.54
2.1.1.2.2. Materiales y suministros	679,628.00	476,878.00	116,522.24	24.43
2.1.1.3. Impuestos Indirectos	3,000.00	3,000.00	0.00	0.00
2.1.3. Rentas de la Propiedad	300,000.00	0.00	0.00	0.00
2.1.3.3. Derechos sobre Bienes Intangibles	300,000.00	0.00	0.00	0.00
2.2. Gastos de Capital	179,500.00	179,500.00	73,330.00	40.85
2.2.1. INVERSIÓN REAL DIRECTA	179,500.00	179,500.00	73,330.00	40.85
2.2.1.1. FORMACIÓN BRUTA DE CAPITAL FIJO	179,500.00	179,500.00	73,330.00	40.85
2.2.1.1.3. Maquinaria, equipo y otros bienes muebles	179,500.00	179,500.00	73,330.00	40.85
Balance en Cuenta Corriente:	-18,408,438.00	-18,088,802.00	-4,021,315.18	22.23
Balance Presupuestal:	-18,587,938.00	-18,268,302.00	-4,094,645.18	22.41

Unidad Ejecutora: 120

11130008

**Sistema de Contabilidad Integrada Gubernamental
Informes de Gestion y Rendicion de Cuentas - IGRC05**

Resultados Economicos y Financieros

DEL MES DE MAYO AL MES DE AGOSTO

Entidad Institucional = 11130008

Expresado en Quetzales

PAGINA : 14 DE 79

FECHA : 03/09/2018

HORA : 14:23.05

REPORTE: R00820875.rpt

EJERCICIO: 2018

ENTIDAD: 1113-0008-121 DIRECCIÓN GENERAL DE ACREDITACIÓN Y CERTIFICACIÓN

DESCRIPCION	APROBADO	VIGENTE	DEVENGADO	PORCENTAJE DE EJECUCION
2. GASTOS	6,043,901.00	6,019,977.00	1,969,371.56	32.71
2.1. Gastos Corrientes	6,043,901.00	5,925,025.00	1,908,611.56	32.21
2.1.1. Gastos de Consumo	6,043,901.00	5,925,025.00	1,908,611.56	32.21
2.1.1.1. Remuneraciones	5,193,901.00	5,169,977.00	1,679,944.17	32.49
2.1.1.1.1. Sueldos y salarios	4,459,879.00	4,461,725.00	1,333,453.40	29.89
2.1.1.1.4. Otras prestaciones relacionadas con salarios	734,022.00	708,252.00	346,490.77	48.92
2.1.1.2. Bienes y servicios	849,000.00	754,048.00	228,667.39	30.33
2.1.1.2.1. Servicios no personales	653,505.00	562,208.00	157,752.94	28.06
2.1.1.2.2. Materiales y suministros	195,495.00	191,840.00	70,914.45	36.97
2.1.1.3. Impuestos Indirectos	1,000.00	1,000.00	0.00	0.00
2.2. Gastos de Capital	0.00	94,952.00	60,760.00	63.99
2.2.1. INVERSIÓN REAL DIRECTA	0.00	94,952.00	60,760.00	63.99
2.2.1.1. FORMACIÓN BRUTA DE CAPITAL FIJO	0.00	94,952.00	60,760.00	63.99
2.2.1.1.3. Maquinaria, equipo y otros bienes muebles	0.00	94,952.00	60,760.00	63.99
Balance en Cuenta Corriente:	-6,043,901.00	-5,925,025.00	-1,908,611.56	32.21
Balance Presupuestal:	-6,043,901.00	-6,019,977.00	-1,969,371.56	32.71

Unidad Ejecutora: 121

40

**Sistema de Contabilidad Integrada Gubernamental
Informes de Gestion y Rendicion de Cuentas - IGRC05**

Resultados Economicos y Financieros

DEL MES DE MAYO AL MES DE AGOSTO

Entidad Institucional = 11130008

Expresado en Quetzales

PAGINA : 15 DE 79

FECHA : 03/09/2018

HORA : 14:23.05

REPORTE: R00820875.rpt

EJERCICIO: 2018

ENTIDAD:	DESCRIPCION	APROBADO	VIGENTE	DEVENGADO	PORCENTAJE DE EJECUCION
1113-0008-122 DIRECCIÓN DE DESARROLLO Y FORTALECIMIENTO INSTITUCIONAL					
2. GASTOS		1,941,971.00	1,675,940.00	593,512.81	35.41
2.1. Gastos Corrientes		1,917,971.00	1,606,140.00	544,251.81	33.89
2.1.1. Gastos de Consumo		1,917,971.00	1,606,140.00	544,251.81	33.89
2.1.1.1. Remuneraciones		1,832,921.00	1,566,890.00	529,692.06	31.33
2.1.1.1.1. Sueldos y salarios		1,573,387.00	1,333,547.00	417,773.72	47.96
2.1.1.1.4. Otras prestaciones relacionadas con salarios		259,534.00	233,343.00	111,918.34	37.09
2.1.1.2. Bienes y servicios		85,050.00	39,250.00	14,559.75	0.00
2.1.1.2.1. Servicios no personales		57,750.00	21,450.00	0.00	81.80
2.1.1.2.2. Materiales y suministros		27,300.00	17,800.00	14,559.75	70.57
2.2. Gastos de Capital		24,000.00	69,800.00	49,261.00	70.57
2.2.1. INVERSIÓN REAL DIRECTA		24,000.00	69,800.00	49,261.00	70.57
2.2.1.1. FORMACIÓN BRUTA DE CAPITAL FIJO		24,000.00	69,800.00	49,261.00	70.57
2.2.1.1.3. Maquinaria, equipo y otros bienes muebles		24,000.00	69,800.00	49,261.00	70.57
Unidad Ejecutora: 122					
Balance en Cuenta Corriente:		-1,917,971.00	-1,606,140.00	-544,251.81	33.89
Balance Presupuestal:		-1,941,971.00	-1,675,940.00	-593,512.81	35.41

1113-0008-122

**Sistema de Contabilidad Integrada Gubernamental
Informes de Gestion y Rendicion de Cuentas - IGRC05**

Resultados Economicos y Financieros

DEL MES DE MAYO AL MES DE AGOSTO

Entidad Institucional = 11130008

Expresado en Quetzales

PAGINA : 16 DE 79

FECHA : 03/09/2018

HORA : 14:23.05

REPORTE: R00820875.rpt

EJERCICIO: 2018

ENTIDAD: 1113-0008-123 DIRECCIÓN GENERAL DE PARTICIPACIÓN COMUNITARIA Y SERVICIOS DE APOYO

DESCRIPCION	APROBADO	VIGENTE	DEVENGADO	PORCENTAJE DE EJECUCION
2. GASTOS	94,676,094.00	22,777,448.88	3,791,982.73	16.65
2.1. Gastos Corrientes	94,655,094.00	22,700,448.88	3,766,582.73	16.59
2.1.1. Gastos de Consumo	94,655,094.00	22,700,448.88	3,766,582.73	16.59
2.1.1.1. Remuneraciones	9,822,901.00	9,748,233.00	3,302,412.40	33.88
2.1.1.1.1. Sueldos y salarios	8,437,337.00	8,397,912.00	2,651,494.19	31.57
2.1.1.1.4. Otras prestaciones relacionadas con salarios	1,385,564.00	1,350,321.00	650,918.21	48.20
2.1.1.2. Bienes y servicios	84,824,288.00	12,949,110.88	461,701.33	3.57
2.1.1.2.1. Servicios no personales	2,696,928.00	2,213,628.00	360,578.43	16.29
2.1.1.2.2. Materiales y suministros	82,127,360.00	10,735,482.88	101,122.90	0.94
2.1.1.3. Impuestos Indirectos	7,905.00	3,105.00	2,469.00	79.52
2.2. Gastos de Capital	21,000.00	77,000.00	25,400.00	32.99
2.2.1. INVERSIÓN REAL DIRECTA	21,000.00	77,000.00	25,400.00	32.99
2.2.1.1. FORMACIÓN BRUTA DE CAPITAL FIJO	21,000.00	77,000.00	25,400.00	32.99
2.2.1.1.3. Maquinaria, equipo y otros bienes muebles	21,000.00	77,000.00	25,400.00	32.99

Unidad Ejecutora: 123

Balance en Cuenta Corriente:	-94,655,094.00	-22,700,448.88	-3,766,582.73	16.59
Balance Presupuestal:	-94,676,094.00	-22,777,448.88	-3,791,982.73	16.65

42

**Sistema de Contabilidad Integrada Gubernamental
Informes de Gestion y Rendicion de Cuentas - IGRC05**

Resultados Economicos y Financieros

DEL MES DE MAYO AL MES DE AGOSTO

Entidad Institucional = 11130008

Expresado en Quetzales

PAGINA : 17 DE 79

FECHA : 03/09/2018

HORA : 14:23.05

REPORTE: R00820875.rpt

EJERCICIO: 2018

ENTIDAD:	1113-0008-124 DIRECCIÓN GENERAL DE GESTIÓN DE CALIDAD EDUCATIVA				PORCENTAJE DE EJECUCION
	DESCRIPCION	APROBADO	VIGENTE	DEVENGADO	
2. GASTOS		337,255,600.00	295,271,692.00	95,688,922.93	32.41
2.1. Gastos Corrientes		337,255,600.00	247,212,097.00	95,599,567.93	38.67
2.1.1. Gastos de Consumo		336,528,600.00	245,039,412.00	95,591,572.93	39.01
2.1.1.1. Remuneraciones		9,740,803.00	9,384,136.00	3,220,535.65	34.32
2.1.1.1.1. Sueldos y salarios		8,364,961.00	8,047,047.00	2,589,984.63	32.19
2.1.1.1.4. Otras prestaciones relacionadas con salarios		1,375,842.00	1,337,089.00	630,551.02	47.16
2.1.1.2. Bienes y servicios		326,782,797.00	235,650,276.00	92,371,037.28	39.20
2.1.1.2.1. Servicios no personales		309,272,297.00	221,176,482.00	92,242,051.98	41.71
2.1.1.2.2. Materiales y suministros		17,510,500.00	14,473,794.00	128,985.30	0.89
2.1.1.3. Impuestos Indirectos		5,000.00	5,000.00	0.00	0.00
2.1.3. Rentas de la Propiedad		727,000.00	2,172,685.00	7,995.00	0.37
2.1.3.3. Derechos sobre Bienes Intangibles		727,000.00	2,172,685.00	7,995.00	0.37
2.2. Gastos de Capital		0.00	48,059,595.00	89,355.00	0.19
2.2.1. INVERSIÓN REAL DIRECTA		0.00	48,059,595.00	89,355.00	0.19
2.2.1.1. FORMACIÓN BRUTA DE CAPITAL FIJO		0.00	48,059,595.00	89,355.00	0.19
2.2.1.1.3. Maquinaria, equipo y otros bienes muebles		0.00	48,059,595.00	89,355.00	0.19
Unidad Ejecutora:	124				
	Balance en Cuenta Corriente:	-337,255,600.00	-247,212,097.00	-95,599,567.93	38.67
	Balance Presupuestal:	-337,255,600.00	-295,271,692.00	-95,688,922.93	32.41

43

**Sistema de Contabilidad Integrada Gubernamental
Informes de Gestion y Rendicion de Cuentas - IGRC05**

Resultados Economicos y Financieros

DEL MES DE MAYO AL MES DE AGOSTO

Entidad Institucional = 11130008

Expresado en Quetzales

PAGINA : 18 DE 79

FECHA : 03/09/2018

HORA : 14:23.05

REPORTE: R00820875.rpt

EJERCICIO: 2018

ENTIDAD: 1113-0008-125 DIRECCIÓN GENERAL DE EDUCACIÓN ESPECIAL

DESCRIPCION	APROBADO	VIGENTE	DEVENGADO	PORCENTAJE DE EJECUCION
2. GASTOS	9,981,345.00	9,459,161.00	2,298,788.58	24.30
2.1. Gastos Corrientes	8,237,689.00	7,107,107.00	2,054,883.58	28.91
2.1.1. Gastos de Consumo	8,146,635.00	7,107,107.00	2,054,883.58	28.91
2.1.1.1. Remuneraciones	4,464,995.00	4,142,811.00	1,536,391.72	37.09
2.1.1.1.1. Sueldos y salarios	3,835,623.00	3,541,699.00	1,253,287.19	35.39
2.1.1.1.4. Otras prestaciones relacionadas con salarios	629,372.00	601,112.00	283,104.53	47.10
2.1.1.2. Bienes y servicios	3,679,440.00	2,963,296.00	517,716.36	17.47
2.1.1.2.1. Servicios no personales	1,706,885.00	1,331,039.00	324,967.00	24.41
2.1.1.2.2. Materiales y suministros	1,972,555.00	1,632,257.00	192,749.36	11.81
2.1.1.3. Impuestos Indirectos	2,200.00	1,000.00	775.50	77.55
2.1.3. Rentas de la Propiedad	91,054.00	0.00	0.00	0.00
2.1.3.3. Derechos sobre Bienes Intangibles	91,054.00	0.00	0.00	0.00
2.2. Gastos de Capital	1,743,656.00	2,352,054.00	243,905.00	10.37
2.2.1. INVERSIÓN REAL DIRECTA	1,743,656.00	2,352,054.00	243,905.00	10.37
2.2.1.1. FORMACIÓN BRUTA DE CAPITAL FIJO	1,743,656.00	2,352,054.00	243,905.00	10.37
2.2.1.1.3. Maquinaria, equipo y otros bienes muebles	1,743,656.00	2,352,054.00	243,905.00	10.37

Unidad Ejecutora: 125

Balance en Cuenta Corriente:	-8,237,689.00	-7,107,107.00	-2,054,883.58	28.91
Balance Presupuestal:	-9,981,345.00	-9,459,161.00	-2,298,788.58	24.30

44

**Sistema de Contabilidad Integrada Gubernamental
Informes de Gestion y Rendicion de Cuentas - IGRC05**

Resultados Economicos y Financieros

DEL MES DE MAYO AL MES DE AGOSTO

Entidad Institucional = 11130008

Expresado en Quetzales

PAGINA : 19 DE 79

FECHA : 03/09/2018

HORA : 14:23.05

REPORTE: R00820875.rpt

EJERCICIO: 2018

ENTIDAD: 1113-0008-126 DIRECCIÓN GENERAL DE CURRÍCULO

DESCRIPCION	APROBADO	VIGENTE	DEVENGADO	PORCENTAJE DE EJECUCION
2. GASTOS	13,657,690.00	8,641,197.00	2,657,493.34	30.75
2.1. Gastos Corrientes	13,558,440.00	8,541,947.00	2,657,493.34	31.11
2.1.1. Gastos de Consumo	13,558,440.00	8,541,947.00	2,657,493.34	31.11
2.1.1.1. Remuneraciones	5,352,590.00	5,236,097.00	1,817,229.85	34.71
2.1.1.1.1. Sueldos y salarios	4,595,636.00	4,495,636.00	1,458,256.52	32.44
2.1.1.1.4. Otras prestaciones relacionadas con salarios	756,954.00	740,461.00	358,973.33	48.48
2.1.1.2. Bienes y servicios	8,205,250.00	3,298,670.00	840,263.49	25.47
2.1.1.2.1. Servicios no personales	8,113,120.00	3,194,729.00	772,299.98	24.17
2.1.1.2.2. Materiales y suministros	92,130.00	103,941.00	67,963.51	65.39
2.1.1.3. Impuestos Indirectos	600.00	7,180.00	0.00	0.00
2.2. Gastos de Capital	99,250.00	99,250.00	0.00	0.00
2.2.1. INVERSIÓN REAL DIRECTA	99,250.00	99,250.00	0.00	0.00
2.2.1.1. FORMACIÓN BRUTA DE CAPITAL FIJO	99,250.00	99,250.00	0.00	0.00
2.2.1.1.3. Maquinaria, equipo y otros bienes muebles	99,250.00	99,250.00	0.00	0.00
Balance en Cuenta Corriente:	-13,558,440.00	-8,541,947.00	-2,657,493.34	31.11
Balance Presupuestal:	-13,657,690.00	-8,641,197.00	-2,657,493.34	30.75

Unidad Ejecutora: 126

45

**Sistema de Contabilidad Integrada Gubernamental
Informes de Gestion y Rendicion de Cuentas - IGRC05**

Resultados Economicos y Financieros

DEL MES DE MAYO AL MES DE AGOSTO

Entidad Institucional = 11130008

Expresado en Quetzales

PAGINA : 20 DE 79

FECHA : 03/09/2018

HORA : 14:23.05

REPORTE: R00820875.rpt

EJERCICIO: 2018

ENTIDAD: 1113-0008-127 DIRECCIÓN GENERAL DE FORTALECIMIENTO A LA COMUNIDAD EDUCATIVA

DESCRIPCION	APROBADO	VIGENTE	DEVENGADO	PORCENTAJE DE EJECUCION
2. GASTOS	19,260,897.00	19,274,384.00	7,687,185.49	39.88
2.1. Gastos Corrientes	19,218,897.00	19,232,384.00	7,645,340.49	39.75
2.1.1. Gastos de Consumo	12,468,897.00	17,186,384.00	7,645,340.49	44.48
2.1.1.1. Remuneraciones	2,090,595.00	2,104,082.00	675,368.11	32.10
2.1.1.1.1. Sueldos y salarios	1,794,509.00	1,807,996.00	533,016.94	29.48
2.1.1.1.4. Otras prestaciones relacionadas con salarios	296,086.00	296,086.00	142,351.17	48.08
2.1.1.2. Bienes y servicios	10,378,302.00	15,077,602.00	6,968,349.88	46.22
2.1.1.2.1. Servicios no personales	10,351,662.00	15,029,462.00	6,938,294.88	46.16
2.1.1.2.2. Materiales y suministros	26,640.00	48,140.00	30,055.00	62.43
2.1.1.3. Impuestos Indirectos	0.00	4,700.00	1,622.50	34.52
2.1.7. Transferencias Corrientes	6,750,000.00	2,046,000.00	0.00	0.00
2.1.7.1. Al Sector Privado	6,750,000.00	2,046,000.00	0.00	0.00
2.1.7.1.2. A entidades sin fines de lucro	6,750,000.00	2,046,000.00	0.00	0.00
2.2. Gastos de Capital	42,000.00	42,000.00	41,845.00	99.63
2.2.1. INVERSIÓN REAL DIRECTA	42,000.00	42,000.00	41,845.00	99.63
2.2.1.1. FORMACIÓN BRUTA DE CAPITAL FIJO	42,000.00	42,000.00	41,845.00	99.63
2.2.1.1.3. Maquinaria, equipo y otros bienes muebles	42,000.00	42,000.00	41,845.00	99.63

Unidad Ejecutora: 127

Balance en Cuenta Corriente:	-19,218,897.00	-19,232,384.00	-7,645,340.49	39.75
Balance Presupuestal:	-19,260,897.00	-19,274,384.00	-7,687,185.49	39.88

11130008

**Sistema de Contabilidad Integrada Gubernamental
Informes de Gestion y Rendicion de Cuentas - IGRC05**

Resultados Economicos y Financieros

DEL MES DE MAYO AL MES DE AGOSTO

Entidad Institucional = 11130008

Expresado en Quetzales

PAGINA : 21 DE 79

FECHA : 03/09/2018

HORA : 14:23.05

REPORTE: R00820875.rpt

EJERCICIO: 2018

ENTIDAD:	1113-0008-128 DIRECCIÓN GENERAL DE MONITOREO Y VERIFICACIÓN DE LA CALIDAD				PORCENTAJE DE EJECUCION
	DESCRIPCION	APROBADO	VIGENTE	DEVENGADO	
2. GASTOS		108,117,902.00	124,544,093.00	10,519,145.84	8.45
2.1. Gastos Corrientes		89,986,502.00	74,827,247.00	5,762,758.84	7.70
2.1.1. Gastos de Consumo		89,981,502.00	74,773,778.00	5,737,758.84	7.67
2.1.1.1. Remuneraciones		83,406,176.00	70,832,367.00	4,872,803.86	6.88
2.1.1.1.1. Sueldos y salarios		71,646,576.00	63,823,346.00	3,903,735.99	6.12
2.1.1.1.4. Otras prestaciones relacionadas con salarios		11,759,600.00	7,009,021.00	969,067.87	13.83
2.1.1.2. Bienes y servicios		6,568,411.00	3,919,211.00	854,486.28	21.80
2.1.1.2.1. Servicios no personales		5,768,758.00	3,642,654.00	811,269.46	22.27
2.1.1.2.2. Materiales y suministros		799,653.00	276,557.00	43,216.82	15.63
2.1.1.3. Impuestos Indirectos		6,915.00	22,200.00	10,468.70	47.16
2.1.3. Rentas de la Propiedad		5,000.00	53,469.00	25,000.00	46.76
2.1.3.3. Derechos sobre Bienes Intangibles		5,000.00	53,469.00	25,000.00	46.76
2.2. Gastos de Capital		18,131,400.00	49,716,846.00	4,756,387.00	9.57
2.2.1. INVERSIÓN REAL DIRECTA		18,131,400.00	49,716,846.00	4,756,387.00	9.57
2.2.1.1. FORMACIÓN BRUTA DE CAPITAL FIJO		18,131,400.00	49,716,846.00	4,756,387.00	9.57
2.2.1.1.3. Maquinaria, equipo y otros bienes muebles		18,131,400.00	49,716,846.00	4,756,387.00	9.57
Unidad Ejecutora:	128				
	Balance en Cuenta Corriente:	-89,986,502.00	-74,827,247.00	-5,762,758.84	7.70
	Balance Presupuestal:	-108,117,902.00	-124,544,093.00	-10,519,145.84	8.45

47

**Sistema de Contabilidad Integrada Gubernamental
Informes de Gestion y Rendicion de Cuentas - IGRC05**

Resultados Economicos y Financieros

DEL MES DE MAYO AL MES DE AGOSTO

Entidad Institucional = 11130008

Expresado en Quetzales

PAGINA : 22 DE 79

FECHA : 03/09/2018

HORA : 14:23.05

REPORTE: R00820875.rpt

EJERCICIO: 2018

ENTIDAD: 1113-0008-129 DIRECCIÓN GENERAL DE COORDINACIÓN DE DIRECCIONES DEPARTAMENTALES DE EDUCACIÓN

DESCRIPCION	APROBADO	VIGENTE	DEVENGADO	PORCENTAJE DE EJECUCION
2. GASTOS	3,155,040.00	4,497,340.00	1,398,047.35	31.09
2.1. Gastos Corrientes	3,028,597.00	4,335,897.00	1,294,698.35	29.86
2.1.1. Gastos de Consumo	3,028,597.00	4,335,897.00	1,294,698.35	29.86
2.1.1.1. Remuneraciones	2,034,268.00	2,826,568.00	899,665.15	31.83
2.1.1.1.1. Sueldos y salarios	1,745,712.00	2,493,591.00	711,776.56	28.54
2.1.1.1.4. Otras prestaciones relacionadas con salarios	288,556.00	332,977.00	187,888.59	56.43
2.1.1.2. Bienes y servicios	991,329.00	1,506,329.00	394,800.17	26.21
2.1.1.2.1. Servicios no personales	584,611.00	1,217,528.00	278,760.78	22.90
2.1.1.2.2. Materiales y suministros	406,718.00	288,801.00	116,039.39	40.18
2.1.1.3. Impuestos Indirectos	3,000.00	3,000.00	233.03	7.77
2.2. Gastos de Capital	126,443.00	161,443.00	103,349.00	64.02
2.2.1. INVERSIÓN REAL DIRECTA	126,443.00	161,443.00	103,349.00	64.02
2.2.1.1. FORMACIÓN BRUTA DE CAPITAL FIJO	126,443.00	161,443.00	103,349.00	64.02
2.2.1.1.3. Maquinaria, equipo y otros bienes muebles	126,443.00	161,443.00	103,349.00	64.02
Balance en Cuenta Corriente:	-3,028,597.00	-4,335,897.00	-1,294,698.35	29.86
Balance Presupuestal:	-3,155,040.00	-4,497,340.00	-1,398,047.35	31.09

Unidad Ejecutora: 129

48

**Sistema de Contabilidad Integrada Gubernamental
Informes de Gestion y Rendicion de Cuentas - IGRC05**

Resultados Economicos y Financieros

DEL MES DE MAYO AL MES DE AGOSTO

Entidad Institucional = 11130008

Expresado en Quetzales

PAGINA : 23 DE 79

FECHA : 03/09/2018

HORA : 14:23.05

REPORTE: R00820875.rpt

EJERCICIO: 2018

ENTIDAD: 1113-0008-130 DIRECCIÓN DE DESARROLLO MAGISTERIAL

DESCRIPCION	APROBADO	VIGENTE	DEVENGADO	PORCENTAJE DE EJECUCION
2. GASTOS	612,384.00	1,018,958.00	346,359.87	33.99
2.1 Gastos Corrientes	592,884.00	999,458.00	346,359.87	34.65
2.1.1 Gastos de Consumo	592,884.00	999,458.00	346,359.87	34.65
2.1.1.1 Remuneraciones	557,534.00	818,558.00	247,644.85	30.25
2.1.1.1.1 Sueldos y salarios	478,400.00	729,852.00	198,715.88	27.23
2.1.1.1.4 Otras prestaciones relacionadas con salarios	79,134.00	88,706.00	48,928.97	55.16
2.1.1.2 Bienes y servicios	35,350.00	180,900.00	98,715.02	54.57
2.1.1.2.1 Servicios no personales	0.00	84,800.00	44,989.52	53.05
2.1.1.2.2 Materiales y suministros	35,350.00	96,100.00	53,725.50	55.91
2.2 Gastos de Capital	19,500.00	19,500.00	0.00	0.00
2.2.1 INVERSIÓN REAL DIRECTA	19,500.00	19,500.00	0.00	0.00
2.2.1.1 FORMACIÓN BRUTA DE CAPITAL FIJO	19,500.00	19,500.00	0.00	0.00
2.2.1.1.3 Maquinaria, equipo y otros bienes muebles	19,500.00	19,500.00	0.00	0.00
Unidad Ejecutora: 130				
Balance en Cuenta Corriente:	-592,884.00	-999,458.00	-346,359.87	34.65
Balance Presupuestal:	-612,384.00	-1,018,958.00	-346,359.87	33.99

49

**Sistema de Contabilidad Integrada Gubernamental
Informes de Gestion y Rendicion de Cuentas - IGRC05**

Resultados Economicos y Financieros

DEL MES DE MAYO AL MES DE AGOSTO

Entidad Institucional = 11130008

Expresado en Quetzales

PAGINA : 24 DE 79

FECHA : 03/09/2018

HORA : 14:23.05

REPORTE: R00820875.rpt

EJERCICIO: 2018

ENTIDAD: 1113-0008-133 CONSEJO NACIONAL DE EDUCACIÓN

DESCRIPCION	APROBADO	VIGENTE	DEVENGADO	PORCENTAJE DE EJECUCION
2. GASTOS	500,000.00	500,000.00	64,665.00	12.93
2.1. Gastos Corrientes	475,000.00	475,000.00	64,665.00	13.61
2.1.1. Gastos de Consumo	475,000.00	475,000.00	64,665.00	13.61
2.1.1.2. Bienes y servicios	474,000.00	475,000.00	64,665.00	13.61
2.1.1.2.1. Servicios no personales	435,000.00	439,000.00	40,165.00	9.15
2.1.1.2.2. Materiales y suministros	39,000.00	36,000.00	24,500.00	68.06
2.1.1.3. Impuestos Indirectos	1,000.00	0.00	0.00	0.00
2.2. Gastos de Capital	25,000.00	25,000.00	0.00	0.00
2.2.1. INVERSIÓN REAL DIRECTA	25,000.00	25,000.00	0.00	0.00
2.2.1.1. FORMACIÓN BRUTA DE CAPITAL FIJO	25,000.00	25,000.00	0.00	0.00
2.2.1.1.3. Maquinaria, equipo y otros bienes muebles	25,000.00	25,000.00	0.00	0.00
Balance en Cuenta Corriente:	-475,000.00	-475,000.00	-64,665.00	13.61
Balance Presupuestal:	-500,000.00	-500,000.00	-64,665.00	12.93

Unidad Ejecutora: 133

50

**Sistema de Contabilidad Integrada Gubernamental
Informes de Gestion y Rendicion de Cuentas - IGRC05**

Resultados Economicos y Financieros

DEL MES DE MAYO AL MES DE AGOSTO

Entidad Institucional = 11130008

Expresado en Quetzales

PAGINA : 25 DE 79

FECHA : 03/09/2018

HORA : 14:23.05

REPORTE: R00820875.rpt

EJERCICIO: 2018

ENTIDAD: 1113-0008-134 JUNTA CALIFICADORA DE PERSONAL

DESCRIPCION	APROBADO	VIGENTE	DEVENGADO	PORCENTAJE DE EJECUCION
2. GASTOS	5,501,444.00	5,504,769.00	1,982,746.73	36.02
2.1. Gastos Corrientes	5,211,169.00	5,214,494.00	1,943,611.73	37.27
2.1.1. Gastos de Consumo	5,211,169.00	5,195,494.00	1,924,961.73	37.05
2.1.1.1. Remuneraciones	4,268,795.00	4,272,120.00	1,520,180.88	35.58
2.1.1.1.1. Sueldos y salarios	3,513,203.00	3,513,203.00	1,185,570.04	33.75
2.1.1.1.3. DIETAS Y GASTOS DE REPRESENTACIÓN	180,000.00	180,000.00	48,000.00	26.67
2.1.1.1.4. Otras prestaciones relacionadas con salarios	575,592.00	578,917.00	286,610.84	49.51
2.1.1.2. Bienes y servicios	941,374.00	922,374.00	404,531.45	43.86
2.1.1.2.1. Servicios no personales	806,238.00	807,910.00	375,229.90	46.44
2.1.1.2.2. Materiales y suministros	135,136.00	114,464.00	29,301.55	25.60
2.1.1.5. Impuestos indirectos	1,000.00	1,000.00	249.40	24.94
2.1.3. Rentas de la Propiedad	0.00	19,000.00	18,650.00	98.16
2.1.3.3. Derechos sobre Bienes Intangibles	0.00	19,000.00	18,650.00	98.16
2.2. Gastos de Capital	290,275.00	290,275.00	39,135.00	13.48
2.2.1. INVERSIÓN REAL DIRECTA	290,275.00	290,275.00	39,135.00	13.48
2.2.1.1. FORMACIÓN BRUTA DE CAPITAL FIJO	290,275.00	290,275.00	39,135.00	13.48
2.2.1.1.3. Maquinaria, equipo y otros bienes muebles	290,275.00	290,275.00	39,135.00	13.48
Balance en Cuenta Corriente:	-5,211,169.00	-5,214,494.00	-1,943,611.73	37.27
Balance Presupuestal:	-5,501,444.00	-5,504,769.00	-1,982,746.73	36.02

Unidad Ejecutora: 134

11130008

**Sistema de Contabilidad Integrada Gubernamental
Informes de Gestion y Rendicion de Cuentas - IGRC05**

Resultados Economicos y Financieros

DEL MES DE MAYO AL MES DE AGOSTO

Entidad Institucional = 11130008

Expresado en Quetzales

PAGINA : 26 DE 79

FECHA : 03/09/2018

HORA : 14:23.05

REPORTE: R00820875.rpt

EJERCICIO: 2018

ENTIDAD:	1113-0008-135 JURADO NACIONAL DE OPOSICIÓN				PORCENTAJE DE EJECUCION
	DESCRIPCION	APROBADO	VIGENTE	DEVENGADO	
2. GASTOS		3,442,787.00	3,607,630.00	1,398,412.70	38.76
2.1 Gastos Corrientes		3,404,787.00	3,547,110.00	1,398,412.70	39.42
2.1.1 Gastos de Consumo		3,404,787.00	3,547,110.00	1,398,412.70	39.42
2.1.1.1 Remuneraciones		2,851,987.00	2,865,935.00	1,066,308.11	37.21
2.1.1.1.1 Sueldos y salarios		2,450,157.00	2,450,327.00	854,062.00	34.86
2.1.1.1.4 Otras prestaciones relacionadas con salarios		401,830.00	415,608.00	212,246.11	51.07
2.1.1.2 Bienes y servicios		552,800.00	681,175.00	332,104.59	48.75
2.1.1.2.1 Servicios no personales		463,411.00	551,786.00	249,341.60	45.19
2.1.1.2.2 Materiales y suministros		89,389.00	129,389.00	82,762.99	63.96
2.1.1.3 Impuestos Indirectos		0.00	0.00	0.00	0.00
2.2 Gastos de Capital		38,000.00	60,520.00	0.00	0.00
2.2.1 INVERSIÓN REAL DIRECTA		38,000.00	60,520.00	0.00	0.00
2.2.1.1 FORMACIÓN BRUTA DE CAPITAL FIJO		38,000.00	60,520.00	0.00	0.00
2.2.1.1.3 Maquinaria, equipo y otros bienes muebles		38,000.00	60,520.00	0.00	0.00
Unidad Ejecutora:	135				
	Balance en Cuenta Corriente:	-3,404,787.00	-3,547,110.00	-1,398,412.70	39.42
	Balance Presupuestal:	-3,442,787.00	-3,607,630.00	-1,398,412.70	38.76

52

**Sistema de Contabilidad Integrada Gubernamental
Informes de Gestion y Rendicion de Cuentas - IGRC05**

Resultados Economicos y Financieros

DEL MES DE MAYO AL MES DE AGOSTO

Entidad Institucional = 11130008

Expresado en Quetzales

PAGINA : 27 DE 79

FECHA : 03/09/2018

HORA : 14:23.05

REPORTE: R00820875.rpt

EJERCICIO: 2018

ENTIDAD: 1113-0008-201 DIRECCIÓN DE ADMINISTRACIÓN FINANCIERA

DESCRIPCION	APROBADO	VIGENTE	DEVENGADO	PORCENTAJE DE EJECUCION
2. GASTOS	258,273,006.00	254,143,595.28	115,111,998.97	45.29
2.1 Gastos Corrientes	258,273,006.00	253,793,095.28	115,099,999.97	45.35
2.1.1 Gastos de Consumo	9,892,955.00	5,413,044.28	1,639,577.97	30.29
2.1.1.1 Remuneraciones	4,622,725.00	4,623,326.00	1,593,861.44	34.47
2.1.1.1.1 Sueldos y salarios	3,969,521.00	3,970,122.00	1,284,760.58	32.36
2.1.1.1.4 Otras prestaciones relacionadas con salarios	653,204.00	653,204.00	309,100.86	47.32
2.1.1.2 Bienes y servicios	5,263,050.00	786,538.28	45,656.03	5.80
2.1.1.2.1 Servicios no personales	5,094,483.00	602,971.28	15,320.40	2.54
2.1.1.2.2 Materiales y suministros	168,567.00	183,567.00	30,335.63	16.53
2.1.1.3 Impuestos Indirectos	7,180.00	3,180.00	60.50	1.90
2.1.7 Transferencias Corrientes	248,380,051.00	248,380,051.00	113,460,422.00	45.68
2.1.7.2 AL SECTOR PÚBLICO	248,380,051.00	248,380,051.00	113,460,422.00	45.68
2.1.7.2.1 Al Sector Publico No Empresarial	248,380,051.00	248,380,051.00	113,460,422.00	45.68
2.1.7.2.1.3 A entidades descentralizadas y autónomas no financieras	248,380,051.00	248,380,051.00	113,460,422.00	45.68
2.2 Gastos de Capital	0.00	350,500.00	11,999.00	3.42
2.2.1 INVERSIÓN REAL DIRECTA	0.00	350,500.00	11,999.00	3.42
2.2.1.1 FORMACIÓN BRUTA DE CAPITAL FIJO	0.00	350,500.00	11,999.00	3.42
2.2.1.1.3 Maquinaria, equipo y otros bienes muebles	0.00	350,500.00	11,999.00	3.42
2.2.2 Transferencias de Capital	0.00	0.00	0.00	0.00
2.2.2.2 AL SECTOR PÚBLICO	0.00	0.00	0.00	0.00
2.2.2.2.1 AL SECTOR PÚBLICO NO EMPRESARIAL	0.00	0.00	0.00	0.00
2.2.2.2.1.3 A entidades descentralizadas y autónomas no financieras	0.00	0.00	0.00	0.00
Balance en Cuenta Corriente:	-258,273,006.00	-253,793,095.28	-115,099,999.97	45.35
Balance Presupuestal:	-258,273,006.00	-254,143,595.28	-115,111,998.97	45.29

Unidad Ejecutora: 201

11130008

**Sistema de Contabilidad Integrada Gubernamental
Informes de Gestion y Rendicion de Cuentas - IGRC05**

Resultados Economicos y Financieros

DEL MES DE MAYO AL MES DE AGOSTO

Entidad Institucional = 11130008

Expresado en Quetzales

PAGINA : 28 DE 79

FECHA : 03/09/2018

HORA : 14:23.05

REPORTE: R00820875.rpt

EJERCICIO: 2018

ENTIDAD: 1113-0008-301 DIRECCIÓN DEPARTAMENTAL DE EDUCACIÓN DE GUATEMALA

DESCRIPCION	APROBADO	VIGENTE	DEVENGADO	PORCENTAJE DE EJECUCION
2. GASTOS	6,850,771.00	3,499,651.00	149,186.12	4.26
2.1 Gastos Corrientes	6,850,771.00	3,499,651.00	149,186.12	4.26
2.1.1. Gastos de Consumo	6,850,771.00	3,499,651.00	149,186.12	4.26
2.1.1.1. Remuneraciones	6,850,771.00	3,499,651.00	149,186.12	4.26
2.1.1.1.1. Sueldos y salarios	5,915,018.00	2,910,742.00	116,125.00	3.99
2.1.1.1.4. Otras prestaciones relacionadas con salarios	935,753.00	588,909.00	33,061.12	5.61
Balance en Cuenta Corriente:	-6,850,771.00	-3,499,651.00	-149,186.12	4.26
Balance Presupuestal:	-6,850,771.00	-3,499,651.00	-149,186.12	4.26

Unidad Ejecutora: 301

54

**Sistema de Contabilidad Integrada Gubernamental
Informes de Gestion y Rendicion de Cuentas - IGRC05**

Resultados Economicos y Financieros

DEL MES DE MAYO AL MES DE AGOSTO

Entidad Institucional = 11130008

Expresado en Quetzales

PAGINA : 29 DE 79

FECHA : 03/09/2018

HORA : 14:23.05

REPORTE: R00820875.rpt

EJERCICIO: 2018

ENTIDAD:	DESCRIPCION	APROBADO	VIGENTE	DEVENGADO	PORCENTAJE DE EJECUCION
1113-0008-302 DIRECCIÓN DEPARTAMENTAL DE EDUCACIÓN DE EL PROGRESO					
1. RECURSOS		340,736.00	340,736.00	57,425.00	16.85
1.1 Ingresos Corrientes		51,000.00	51,000.00	57,425.00	112.60
1.1.3 Ingresos No Tributarios		51,000.00	51,000.00	57,425.00	112.60
1.1.3.5 Otros No Tributarios		51,000.00	51,000.00	57,425.00	112.60
1.3 Fuentes Financieras		289,736.00	289,736.00	0.00	0.00
1.3.1 DISMINUCIÓN DE LA INVERSIÓN FINANCIERA		289,736.00	289,736.00	0.00	0.00
1.3.1.5 DISMINUCIÓN DE OTROS ACTIVOS FINANCIEROS		289,736.00	289,736.00	0.00	0.00
1.3.1.5.1 DISMINUCIÓN DE DISPONIBILIDADES		289,736.00	289,736.00	0.00	0.00
1.3.1.5.1.1 DISMINUCIÓN DE DISPONIBILIDADES		289,736.00	289,736.00	0.00	0.00
2. GASTOS		166,590,270.00	170,825,054.00	62,360,626.15	36.51
2.1 Gastos Corrientes		166,090,270.00	170,776,054.00	62,360,626.15	36.52
2.1.1 Gastos de Consumo		150,672,831.00	147,699,786.00	52,011,849.15	35.21
2.1.1.1 Remuneraciones		147,212,941.00	145,372,566.00	51,322,269.97	35.30
2.1.1.1.1 Sueldos y salarios		126,122,848.00	124,287,395.00	41,745,967.53	33.59
2.1.1.1.4 Otras prestaciones relacionadas con salarios		21,090,093.00	21,085,171.00	9,576,302.44	45.42
2.1.1.2 Bienes y servicios		3,457,890.00	2,322,220.00	688,182.18	29.63
2.1.1.2.1 Servicios no personales		1,544,134.00	1,421,213.00	401,762.03	28.27
2.1.1.2.2 Materiales y suministros		1,913,756.00	901,007.00	286,420.15	31.79
2.1.1.3 Impuestos indirectos		2,000.00	5,000.00	1,397.00	27.94
2.1.7 Transferencias Corrientes		15,417,439.00	23,076,268.00	10,348,777.00	44.85
2.1.7.1 Al Sector Privado		15,417,439.00	23,076,268.00	10,348,777.00	44.85
2.1.7.1.1 Directas a personas		1,756,900.00	1,756,900.00	1,353,500.00	77.04
2.1.7.1.2 A entidades sin fines de lucro		13,660,539.00	21,319,368.00	8,995,277.00	42.19
2.2 Gastos de Capital		500,000.00	49,000.00	0.00	0.00
2.2.1 INVERSIÓN REAL DIRECTA		500,000.00	49,000.00	0.00	0.00
2.2.1.1 FORMACIÓN BRUTA DE CAPITAL FIJO		500,000.00	49,000.00	0.00	0.00
2.2.1.1.3 Maquinaria, equipo y otros bienes muebles		500,000.00	49,000.00	0.00	0.00

**Sistema de Contabilidad Integrada Gubernamental
Informes de Gestion y Rendicion de Cuentas - IGRC05**

Resultados Economicos y Financieros

DEL MES DE MAYO AL MES DE AGOSTO

Entidad Institucional = 11130008

Expresado en Quetzales

PAGINA : 30 DE 79

FECHA : 03/09/2018

HORA : 14:23.05

REPORTE: R00820875.rpt

EJERCICIO: 2018

ENTIDAD:	DESCRIPCION	APROBADO	VIGENTE	DEVENGADO	PORCENTAJE DE EJECUCION
1113-0008-302 DIRECCIÓN DEPARTAMENTAL DE EDUCACIÓN DE EL PROGRESO					
Unidad Ejecutora:	302				
	Balance en Cuenta Corriente:	-166,039,270.00	-170,725,054.00	-62,303,201.15	36.49
	Balance Presupuestal:	-166,539,270.00	-170,774,054.00	-62,303,201.15	36.48

**Sistema de Contabilidad Integrada Gubernamental
Informes de Gestion y Rendicion de Cuentas - IGRC05**

Resultados Economicos y Financieros

DEL MES DE MAYO AL MES DE AGOSTO

Entidad Institucional = 11130008

Expresado en Quetzales

PAGINA : 31 DE 79

FECHA : 03/09/2018

HORA : 14:23.05

REPORTE: R00820875.rpt

EJERCICIO: 2018

ENTIDAD:	1113-0008-303 DIRECCIÓN DEPARTAMENTAL DE EDUCACIÓN DE SACATEPÉQUEZ				PORCENTAJE DE EJECUCION
	DESCRIPCION	APROBADO	VIGENTE	DEVENGADO	
1. RECURSOS		871,514.00	871,514.00	124,276.00	14.26
1.1. Ingresos Corrientes		116,000.00	116,000.00	124,276.00	107.13
1.1.3. Ingresos No Tributarios		116,000.00	116,000.00	124,276.00	107.13
1.1.3.5. Otros No Tributarios		116,000.00	116,000.00	124,276.00	107.13
1.5. Fuentes Financieras		755,514.00	755,514.00	0.00	0.00
1.3.1. DISMINUCIÓN DE LA INVERSIÓN FINANCIERA		755,514.00	755,514.00	0.00	0.00
1.3.1.5. DISMINUCIÓN DE OTROS ACTIVOS FINANCIEROS		755,514.00	755,514.00	0.00	0.00
1.3.1.5.1. DISMINUCIÓN DE DISPONIBILIDADES		755,514.00	755,514.00	0.00	0.00
1.3.1.5.1.1. DISMINUCIÓN DE DISPONIBILIDADES		755,514.00	755,514.00	0.00	0.00
2. GASTOS		204,960,276.00	208,333,322.06	79,753,589.75	38.28
2.1. Gastos Corrientes		204,358,576.00	208,058,405.00	79,753,589.75	38.33
2.1.1. Gastos de Consumo		185,638,610.00	179,129,249.00	64,181,950.95	35.83
2.1.1.1. Remuneraciones		179,818,978.00	176,606,389.00	63,673,055.05	36.05
2.1.1.1.1. Sueldos y salarios		154,068,766.00	150,939,711.00	51,930,160.69	34.40
2.1.1.1.4. Otras prestaciones relacionadas con salarios		25,750,212.00	25,666,678.00	11,742,894.36	45.75
2.1.1.2. Bienes y servicios		5,815,882.00	2,514,960.00	507,196.40	20.17
2.1.1.2.1. Servicios no personales		1,948,094.00	1,115,575.00	260,628.02	23.36
2.1.1.2.2. Materiales y suministros		3,867,788.00	1,399,385.00	246,568.38	17.62
2.1.1.3. Impuestos Indirectos		3,750.00	7,900.00	1,699.50	21.51
2.1.7. Transferencias Corrientes		18,719,966.00	28,929,156.00	15,571,638.80	53.83
2.1.7.1. Al Sector Privado		18,719,966.00	28,929,156.00	15,571,638.80	53.83
2.1.7.1.1. Directas a personas		1,619,300.00	1,619,400.00	1,123,000.00	69.35
2.1.7.1.2. A entidades sin fines de lucro		17,100,666.00	27,309,756.00	14,448,638.80	52.91
2.2. Gastos de Capital		601,700.00	274,917.06	0.00	0.00
2.2.1. INVERSIÓN REAL DIRECTA		601,700.00	274,917.06	0.00	0.00
2.2.1.1. FORMACIÓN BRUTA DE CAPITAL FIJO		601,700.00	274,917.06	0.00	0.00
2.2.1.1.3. Maquinaria, equipo y otros bienes muebles		601,700.00	274,917.06	0.00	0.00

**Sistema de Contabilidad Integrada Gubernamental
 Informes de Gestion y Rendicion de Cuentas - IGRC05**

Resultados Economicos y Financieros

DEL MES DE MAYO AL MES DE AGOSTO

Entidad Institucional = 11130008

Expresado en Quetzales

PAGINA : 32 DE 79

FECHA : 03/09/2018

HORA : 14:23.05

REPORTE: R00820875.rpt

EJERCICIO: 2018

ENTIDAD: 1113-0008-303 DIRECCIÓN DEPARTAMENTAL DE EDUCACIÓN DE SACATEPÉQUEZ

DESCRIPCION	APROBADO	VIGENTE	DEVENGADO	PORCENTAJE DE EJECUCION
Unidad Ejecutora: 303				
Balance en Cuenta Corriente:	-204,242,576.00	-207,942,405.00	-79,629,313.75	38.29
Balance Presupuestal:	-204,844,276.00	-208,217,322.06	-79,629,313.75	38.24

**Sistema de Contabilidad Integrada Gubernamental
Informes de Gestion y Rendicion de Cuentas - IGRC05**

Resultados Economicos y Financieros

DEL MES DE MAYO AL MES DE AGOSTO

Entidad Institucional = 11130008

Expresado en Quetzales

PAGINA : 33 DE 79

FECHA : 03/09/2018

HORA : 14:23.05

REPORTE: R00820875.rpt

EJERCICIO: 2018

ENTIDAD:	DESCRIPCION	APROBADO	VIGENTE	DEVENGADO	PORCENTAJE DE EJECUCION
1113-0008-304 DIRECCIÓN DEPARTAMENTAL DE EDUCACIÓN DE CHIMALTENANGO					
1. RECURSOS		1,064,551.00	1,064,551.00	162,042.00	15.22
1.1. Ingresos Corrientes		155,000.00	155,000.00	162,042.00	104.54
1.1.3. Ingresos No Tributarios		155,000.00	155,000.00	162,042.00	104.54
1.1.3.5. Otros No Tributarios		155,000.00	155,000.00	162,042.00	104.54
1.3. Fuentes Financieras		909,551.00	909,551.00	0.00	0.00
1.3.1. DISMINUCIÓN DE LA INVERSIÓN FINANCIERA		909,551.00	909,551.00	0.00	0.00
1.3.1.5. DISMINUCIÓN DE OTROS ACTIVOS FINANCIEROS		909,551.00	909,551.00	0.00	0.00
1.3.1.5.1. DISMINUCIÓN DE DISPONIBILIDADES		909,551.00	909,551.00	0.00	0.00
1.3.1.5.1.1. DISMINUCIÓN DE DISPONIBILIDADES		909,551.00	909,551.00	0.00	0.00
2. GASTOS		454,091,663.00	468,865,533.64	178,722,611.02	38.12
2.1. Gastos Corrientes		453,459,952.00	468,599,487.00	178,722,611.02	38.14
2.1.1. Gastos de Consumo		411,514,988.00	407,430,232.00	145,615,200.02	35.74
2.1.1.1. Remuneraciones		394,778,507.00	398,783,296.00	142,849,996.75	35.82
2.1.1.1.1. Sueldos y salarios		338,161,875.00	341,119,793.00	116,418,204.59	34.13
2.1.1.1.4. Otras prestaciones relacionadas con salarios		56,616,632.00	57,663,503.00	26,431,792.16	45.84
2.1.1.2. Bienes y servicios		16,734,981.00	8,645,836.00	2,765,203.27	31.98
2.1.1.2.1. Servicios no personales		3,959,714.00	3,124,827.00	1,107,930.32	35.46
2.1.1.2.2. Materiales y suministros		12,775,267.00	5,521,009.00	1,657,272.95	30.02
2.1.1.3. Impuestos Indirectos		1,500.00	1,100.00	0.00	0.00
2.1.7. Transferencias Corrientes		41,944,964.00	61,169,255.00	33,107,411.00	54.12
2.1.7.1. Al Sector Privado		41,944,964.00	61,169,255.00	33,107,411.00	54.12
2.1.7.1.1. Directas a personas		6,869,650.00	6,869,650.00	2,230,300.00	32.47
2.1.7.1.2. A entidades sin fines de lucro		35,075,314.00	54,299,605.00	30,877,111.00	56.86
2.2. Gastos de Capital		631,711.00	266,046.64	0.00	0.00
2.2.1. INVERSIÓN REAL DIRECTA		631,711.00	266,046.64	0.00	0.00
2.2.1.1. FORMACIÓN BRUTA DE CAPITAL FIJO		631,711.00	266,046.64	0.00	0.00
2.2.1.1.3. Maquinaria, equipo y otros bienes muebles		631,711.00	266,046.64	0.00	0.00

100
59

**Sistema de Contabilidad Integrada Gubernamental
Informes de Gestion y Rendicion de Cuentas - IGRC05**

Resultados Economicos y Financieros

DEL MES DE MAYO AL MES DE AGOSTO

Entidad Institucional = 11130008

Expresado en Quetzales

PAGINA : 34 DE 79

FECHA : 03/09/2018

HORA : 14:23.05

REPORTE: R00820875.rpt

EJERCICIO: 2018

ENTIDAD:	DESCRIPCION	APROBADO	VIGENTE	DEVENGADO	PORCENTAJE DE EJECUCION
1113-0008-304 DIRECCIÓN DEPARTAMENTAL DE EDUCACIÓN DE CHIMALTENANGO					
Unidad Ejecutora:	304				
	Balance en Cuenta Corriente:	-453,304,952.00	-468,444,487.00	-178,560,569.02	38.12
	Balance Presupuestal:	-453,936,663.00	-468,710,533.64	-178,560,569.02	38.10

09.09.18

**Sistema de Contabilidad Integrada Gubernamental
Informes de Gestion y Rendicion de Cuentas - IGRC05**

Resultados Economicos y Financieros

DEL MES DE MAYO AL MES DE AGOSTO

Entidad Institucional = 11130008

Expresado en Quetzales

PAGINA : 35 DE 79

FECHA : 03/09/2018

HORA : 14:23.05

REPORTE: R00820875.rpt

EJERCICIO: 2018

ENTIDAD:	1113-0008-305 DIRECCIÓN DEPARTAMENTAL DE EDUCACIÓN DE ESQUINTLA				PORCENTAJE DE EJECUCION
	DESCRIPCION	APROBADO	VIGENTE	DEVENGADO	
1. RECURSOS		1,307,263.00	1,307,263.00	210,029.00	16.07
1.1. Ingresos Corrientes		207,000.00	207,000.00	210,029.00	101.46
1.1.3. Ingresos No Tributarios		207,000.00	207,000.00	210,029.00	101.46
1.1.3.5. Otros No Tributarios		207,000.00	207,000.00	210,029.00	101.46
1.5. Fuentes Financieras		1,100,263.00	1,100,263.00	0.00	0.00
1.3.1. DISMINUCIÓN DE LA INVERSIÓN FINANCIERA		1,100,263.00	1,100,263.00	0.00	0.00
1.3.1.5. DISMINUCIÓN DE OTROS ACTIVOS FINANCIEROS		1,100,263.00	1,100,263.00	0.00	0.00
1.3.1.5.1. DISMINUCIÓN DE DISPONIBILIDADES		1,100,263.00	1,100,263.00	0.00	0.00
1.3.1.5.1.1. DISMINUCIÓN DE DISPONIBILIDADES		1,100,263.00	1,100,263.00	0.00	0.00
2. GASTOS		515,042,742.00	525,910,829.54	173,516,270.25	32.99
2.1. Gastos Corrientes		514,437,516.00	521,060,735.00	168,754,149.19	32.39
2.1.1. Gastos de Consumo		486,421,881.00	461,128,211.00	157,818,377.89	34.22
2.1.1.1. Remuneraciones		450,236,700.00	452,112,626.00	156,667,807.43	34.65
2.1.1.1.1. Sueldos y salarios		385,600,973.00	387,674,537.00	127,314,493.96	32.84
2.1.1.1.4. Otras prestaciones relacionadas con salarios		64,635,727.00	64,438,089.00	29,353,313.47	45.55
2.1.1.2. Bienes y servicios		36,177,831.00	8,999,985.00	1,150,570.46	12.78
2.1.1.2.1. Servicios no personales		5,371,253.00	4,431,754.00	692,894.51	15.63
2.1.1.2.2. Materiales y suministros		30,806,578.00	4,568,231.00	457,675.95	10.02
2.1.1.3. Impuestos indirectos		7,350.00	15,600.00	0.00	0.00
2.1.7. Transferencias Corrientes		28,015,635.00	59,932,524.00	10,935,771.30	18.25
2.1.7.1. Al Sector Privado		28,015,635.00	59,932,524.00	10,935,771.30	18.25
2.1.7.1.1. Directas a personas		2,488,550.00	2,488,550.00	32,000.00	1.29
2.1.7.1.2. A entidades sin fines de lucro		25,527,085.00	57,443,974.00	10,903,771.30	18.98
2.2. Gastos de Capital		605,226.00	4,850,094.54	4,762,121.06	98.19
2.2.1. INVERSIÓN REAL DIRECTA		605,226.00	4,850,094.54	4,762,121.06	98.19
2.2.1.1. FORMACIÓN BRUTA DE CAPITAL FIJO		605,226.00	4,850,094.54	4,762,121.06	98.19
2.2.1.1.3. Maquinaria, equipo y otros bienes muebles		605,226.00	4,850,094.54	4,762,121.06	98.19

67

**Sistema de Contabilidad Integrada Gubernamental
Informes de Gestion y Rendicion de Cuentas - IGRC05**

Resultados Economicos y Financieros

DEL MES DE MAYO AL MES DE AGOSTO

Entidad Institucional = 11130008

Expresado en Quetzales

PAGINA : 36 DE 79

FECHA : 03/09/2018

HORA : 14:23.05

REPORTE: R00820875.rpt

EJERCICIO: 2018

ENTIDAD: 1113-0008-305 DIRECCIÓN DEPARTAMENTAL DE EDUCACIÓN DE ESCUINTLA

DESCRIPCION	APROBADO	VIGENTE	DEVENGADO	PORCENTAJE DE EJECUCION
Unidad Ejecutora: 305				
Balance en Cuenta Corriente:	-514,230,516.00	-520,853,735.00	-168,544,120.19	32.36
Balance Presupuestal:	-514,835,742.00	-525,703,829.54	-173,306,241.25	32.97

62

**Sistema de Contabilidad Integrada Gubernamental
Informes de Gestion y Rendicion de Cuentas - IGRC05**

Resultados Economicos y Financieros

DEL MES DE MAYO AL MES DE AGOSTO

Entidad Institucional = 11130008

Expresado en Quetzales

PAGINA : 37 DE 79

FECHA : 03/09/2018

HORA : 14:23.05

REPORTE: R00820875.rpt

EJERCICIO: 2018

ENTIDAD: 1113-0008-306 DIRECCIÓN DEPARTAMENTAL DE EDUCACIÓN DE SANTA ROSA

DESCRIPCION	APROBADO	VIGENTE	DEVENGADO	PORCENTAJE DE EJECUCION
1. RECURSOS	673,807.00	673,807.00	90,650.00	13.45
1.1. Ingresos Corrientes	87,000.00	87,000.00	90,650.00	104.20
1.1.3. Ingresos No Tributarios	87,000.00	87,000.00	90,650.00	104.20
1.1.3.5. Otros No Tributarios	87,000.00	87,000.00	90,650.00	104.20
1.3. Fuentes Financieras	586,807.00	586,807.00	0.00	0.00
1.3.1. DISMINUCIÓN DE LA INVERSIÓN FINANCIERA	586,807.00	586,807.00	0.00	0.00
1.3.1.5. DISMINUCIÓN DE OTROS ACTIVOS FINANCIEROS	586,807.00	586,807.00	0.00	0.00
1.3.1.5.1. DISMINUCIÓN DE DISPONIBILIDADES	586,807.00	586,807.00	0.00	0.00
1.3.1.5.1.1. DISMINUCIÓN DE DISPONIBILIDADES	586,807.00	586,807.00	0.00	0.00
2. GASTOS	349,251,407.00	359,654,263.34	133,451,879.45	37.11
2.1. Gastos Corrientes	348,625,407.00	359,146,936.00	133,107,419.43	37.06
2.1.1. Gastos de Consumo	317,866,397.00	312,798,255.00	109,130,447.17	34.89
2.1.1.1. Remuneraciones	307,026,312.00	306,243,762.00	108,364,882.44	35.39
2.1.1.1.1. Sueldos y salarios	262,963,403.00	261,887,097.00	87,980,870.76	33.59
2.1.1.1.4. Otras prestaciones relacionadas con salarios	44,062,909.00	44,356,665.00	20,384,011.68	45.95
2.1.1.2. Bienes y servicios	10,837,585.00	6,551,993.00	764,360.23	11.67
2.1.1.2.1. Servicios no personales	2,702,035.00	2,134,028.00	638,224.86	29.91
2.1.1.2.2. Materiales y suministros	8,135,550.00	4,417,965.00	126,135.37	2.86
2.1.1.3. Impuestos Indirectos	2,500.00	2,500.00	1,204.50	48.18
2.1.7. Transferencias Corrientes	30,759,010.00	46,348,681.00	23,976,972.26	51.73
2.1.7.1. Al Sector Privado	30,759,010.00	46,348,681.00	23,976,972.26	51.73
2.1.7.1.1. Directas a personas	1,825,000.00	1,825,000.00	1,205,300.00	66.04
2.1.7.1.2. A entidades sin fines de lucro	28,934,010.00	44,523,681.00	22,771,672.26	51.15
2.2. Gastos de Capital	626,000.00	507,327.34	344,460.02	67.90
2.2.1. INVERSIÓN REAL DIRECTA	626,000.00	507,327.34	344,460.02	67.90
2.2.1.1. FORMACIÓN BRUTA DE CAPITAL FIJO	626,000.00	507,327.34	344,460.02	67.90
2.2.1.1.3. Maquinaria, equipo y otros bienes muebles	626,000.00	507,327.34	344,460.02	67.90

63

**Sistema de Contabilidad Integrada Gubernamental
 Informes de Gestion y Rendicion de Cuentas - IGRC05**

Resultados Economicos y Financieros

DEL MES DE MAYO AL MES DE AGOSTO

Entidad Institucional = 11130008

Expresado en Quetzales

PAGINA : 38 DE 79

FECHA : 03/09/2018

HORA : 14:23.05

REPORTE: R00820875.rpt

EJERCICIO: 2018

ENTIDAD: 1113-0008-306 DIRECCIÓN DEPARTAMENTAL DE EDUCACIÓN DE SANTA ROSA

DESCRIPCION	APROBADO	VIGENTE	DEVENGADO	PORCENTAJE DE EJECUCION
Unidad Ejecutora: 306				
Balance en Cuenta Corriente:	-348,538,407.00	-359,059,936.00	-133,016,769.43	37.05
Balance Presupuestal:	-349,164,407.00	-359,567,263.34	-133,361,229.45	37.09

64

**Sistema de Contabilidad Integrada Gubernamental
Informes de Gestion y Rendicion de Cuentas - IGRC05**

Resultados Economicos y Financieros

DEL MES DE MAYO AL MES DE AGOSTO

Entidad Institucional = 11130008

Expresado en Quetzales

PAGINA : 39 DE 79

FECHA : 03/09/2018

HORA : 14:23.05

REPORTE: R00820875.rpt

EJERCICIO: 2018

ENTIDAD:	1113-0008-307 DIRECCIÓN DEPARTAMENTAL DE EDUCACIÓN DE SOLOLÁ			PORCENTAJE DE EJECUCION
DESCRIPCION	APROBADO	VIGENTE	DEVENGADO	
1. RECURSOS	680,807.00	680,807.00	93,667.00	13.76
1.1. Ingresos Corrientes	94,000.00	94,000.00	93,667.00	99.65
1.1.3. Ingresos No Tributarios	94,000.00	94,000.00	93,667.00	99.65
1.1.3.5. Otros No Tributarios	94,000.00	94,000.00	93,667.00	99.65
1.5. Fuentes Financieras	586,807.00	586,807.00	0.00	0.00
1.5.1. DISMINUCIÓN DE LA INVERSIÓN FINANCIERA	586,807.00	586,807.00	0.00	0.00
1.5.1.5. DISMINUCIÓN DE OTROS ACTIVOS FINANCIEROS	586,807.00	586,807.00	0.00	0.00
1.5.1.5.1. DISMINUCIÓN DE DISPONIBILIDADES	586,807.00	586,807.00	0.00	0.00
1.5.1.5.1.1. DISMINUCIÓN DE DISPONIBILIDADES	586,807.00	586,807.00	0.00	0.00
2. GASTOS	436,190,608.00	449,735,284.88	159,206,626.99	35.40
2.1. Gastos Corrientes	435,600,608.00	449,495,533.00	159,198,627.49	35.42
2.1.1. Gastos de Consumo	388,983,897.00	389,194,693.00	135,341,471.69	34.77
2.1.1.1. Remuneraciones	381,833,557.00	384,060,377.00	134,166,164.02	34.93
2.1.1.1.1. Sueldos y salarios	327,064,199.00	329,170,958.00	109,228,763.06	33.18
2.1.1.1.4. Otras prestaciones relacionadas con salarios	54,769,358.00	54,889,419.00	24,937,400.96	45.43
2.1.1.2. Bienes y servicios	7,143,340.00	5,127,316.00	1,174,455.17	22.91
2.1.1.2.1. Servicios no personales	3,310,816.00	2,576,459.00	850,090.17	32.99
2.1.1.2.2. Materiales y suministros	3,832,524.00	2,550,857.00	324,365.00	12.72
2.1.1.3. Impuestos Indirectos	7,000.00	7,000.00	852.50	12.18
2.1.7. Transferencias Corrientes	46,616,711.00	60,300,840.00	23,857,155.80	39.56
2.1.7.1. Al Sector Privado	46,616,711.00	60,300,840.00	23,857,155.80	39.56
2.1.7.1.1. Directas a personas	5,924,750.00	6,097,550.00	3,374,950.00	55.35
2.1.7.1.2. A entidades sin fines de lucro	40,691,961.00	54,203,290.00	20,482,205.80	37.79
2.2. Gastos de Capital	590,000.00	239,751.88	7,999.50	3.34
2.2.1. INVERSIÓN REAL DIRECTA	590,000.00	239,751.88	7,999.50	3.34
2.2.1.1. FORMACIÓN BRUTA DE CAPITAL FIJO	590,000.00	239,751.88	7,999.50	3.34
2.2.1.1.3. Maquinaria, equipo y otros bienes muebles	590,000.00	239,751.88	7,999.50	3.34

1113-0008-307
65

**Sistema de Contabilidad Integrada Gubernamental
Informes de Gestion y Rendicion de Cuentas - IGRC05**

Resultados Economicos y Financieros

DEL MES DE MAYO AL MES DE AGOSTO

Entidad Institucional = 11130008

Expresado en Quetzales

PAGINA : 40 DE 79

FECHA : 03/09/2018

HORA : 14:23.05

REPORTE: R00820875.rpt

EJERCICIO: 2018

ENTIDAD: 1113-0008-307 DIRECCIÓN DEPARTAMENTAL DE EDUCACIÓN DE SOLOLÁ

DESCRIPCION	APROBADO	VIGENTE	DEVENGADO	PORCENTAJE DE EJECUCION
Unidad Ejecutora: 307				
Balance en Cuenta Corriente:	-435,506,608.00	-449,401,533.00	-159,104,960.49	35.40
Balance Presupuesta:	-436,096,608.00	-449,641,284.88	-159,112,959.99	35.39

99

Sistema de Contabilidad Integrada Gubernamental
Informes de Gestion y Rendicion de Cuentas - IGRC05

Resultados Economicos y Financieros

DEL MES DE MAYO AL MES DE AGOSTO

Entidad Institucional = 11130008

Expresado en Quetzales

PAGINA : 41 DE 79

FECHA : 03/09/2018

HORA : 14:23.05

REPORTE: R00820875.rpt

EJERCICIO: 2018

ENTIDAD:	1113-0008-308 DIRECCIÓN DEPARTAMENTAL DE EDUCACIÓN DE TOTONICAPÁN			PORCENTAJE DE EJECUCION
DESCRIPCION	APROBADO	VIGENTE	DEVENGADO	
1. RECURSOS	505,773.00	505,773.00	67,509.00	13.35
1.1. Ingresos Corrientes	62,000.00	62,000.00	67,509.00	108.89
1.1.3. Ingresos No Tributarios	62,000.00	62,000.00	67,509.00	108.89
1.1.3.5. Otros No Tributarios	62,000.00	62,000.00	67,509.00	108.89
1.3. Fuentes Financieras	443,773.00	443,773.00	0.00	0.00
1.3.1. DISMINUCIÓN DE LA INVERSIÓN FINANCIERA	443,773.00	443,773.00	0.00	0.00
1.3.1.5. DISMINUCIÓN DE OTROS ACTIVOS FINANCIEROS	443,773.00	443,773.00	0.00	0.00
1.3.1.5.1. DISMINUCIÓN DE DISPONIBILIDADES	443,773.00	443,773.00	0.00	0.00
1.3.1.5.1.1. DISMINUCIÓN DE DISPONIBILIDADES	443,773.00	443,773.00	0.00	0.00
2. GASTOS	374,358,280.00	386,592,071.00	133,367,226.21	34.50
2.1. Gastos Corrientes	373,812,070.00	386,177,071.00	133,338,746.21	34.53
2.1.1. Gastos de Consumo	328,277,775.00	335,293,154.00	117,448,484.81	35.03
2.1.1.1. Remuneraciones	322,685,108.00	330,776,120.00	116,475,415.40	35.21
2.1.1.1.1. Sueldos y salarios	276,288,305.00	283,365,310.00	94,487,275.55	33.34
2.1.1.1.4. Otras prestaciones relacionadas con salarios	46,396,803.00	47,410,810.00	21,988,139.85	46.38
2.1.1.2. Bienes y servicios	5,589,667.00	4,512,534.00	971,688.91	21.53
2.1.1.2.1. Servicios no personales	2,657,166.00	2,067,458.00	570,568.70	27.60
2.1.1.2.2. Materiales y suministros	2,932,501.00	2,445,076.00	401,120.21	16.41
2.1.1.3. Impuestos Indirectos	3,000.00	4,500.00	1,380.50	30.68
2.1.7. Transferencias Corrientes	45,534,295.00	50,883,917.00	15,890,261.40	31.23
2.1.7.1. AJ Sector Privado	45,534,295.00	50,883,917.00	15,890,261.40	31.23
2.1.7.1.1. Directas a personas	2,321,750.00	2,321,750.00	1,791,100.00	77.14
2.1.7.1.2. A entidades sin fines de lucro	43,212,545.00	48,562,167.00	14,099,161.40	29.03
2.2. Gastos de Capital	546,210.00	415,000.00	28,480.00	6.86
2.2.1. INVERSIÓN REAL DIRECTA	546,210.00	415,000.00	28,480.00	6.86
2.2.1.1. FORMACIÓN BRUTA DE CAPITAL FIJO	546,210.00	415,000.00	28,480.00	6.86
2.2.1.1.3. Maquinaria, equipo y otros bienes muebles	546,210.00	415,000.00	28,480.00	6.86

67

**Sistema de Contabilidad Integrada Gubernamental
Informes de Gestion y Rendicion de Cuentas - IGRC05**

Resultados Economicos y Financieros

DEL MES DE MAYO AL MES DE AGOSTO

Entidad Institucional = 11130008

Expresado en Quetzales

PAGINA : 42 DE 79

FECHA : 03/09/2018

HORA : 14:23.05

REPORTE: R00820875.rpt

EJERCICIO: 2018

ENTIDAD: 1113-0008-308 DIRECCIÓN DEPARTAMENTAL DE EDUCACIÓN DE TOTONICAPÁN

DESCRIPCION	APROBADO	VIGENTE	DEVENGADO	PORCENTAJE DE EJECUCION
Unidad Ejecutora: 308				
Balance en Cuenta Corriente:	-373,750,070.00	-386,115,071.00	-133,271,237.21	34.52
Balance Presupuestal:	-374,296,280.00	-386,530,071.00	-133,299,717.21	34.49

1113-0008-308

**Sistema de Contabilidad Integrada Gubernamental
Informes de Gestion y Rendicion de Cuentas - IGRC05**

Resultados Economicos y Financieros

DEL MES DE MAYO AL MES DE AGOSTO

Entidad Institucional = 11130008

Expresado en Quetzales

PAGINA : 43 DE 79

FECHA : 03/09/2018

HORA : 14:23.05

REPORTE: R00820875.rpt

EJERCICIO: 2018

ENTIDAD:	DESCRIPCION	APROBADO	VIGENTE	DEVENGADO	PORCENTAJE DE EJECUCION
1113-0008-309 DIRECCIÓN DEPARTAMENTAL DE EDUCACIÓN DE QUETZALTENANGO					
1. RECURSOS		1,489,965.00	1,489,965.00	239,792.02	16.09
1.1. Ingresos Corrientes		243,000.00	243,000.00	239,792.02	98.68
1.1.3. Ingresos No Tributarios		243,000.00	243,000.00	239,792.02	98.68
1.1.3.5. Otros No Tributarios		243,000.00	243,000.00	239,792.02	98.68
1.3. Fuentes Financieras		1,246,965.00	1,246,965.00	0.00	0.00
1.3.1. DISMINUCIÓN DE LA INVERSIÓN FINANCIERA		1,246,965.00	1,246,965.00	0.00	0.00
1.3.1.5. DISMINUCIÓN DE OTROS ACTIVOS FINANCIEROS		1,246,965.00	1,246,965.00	0.00	0.00
1.3.1.5.1. DISMINUCIÓN DE DISPONIBILIDADES		1,246,965.00	1,246,965.00	0.00	0.00
1.3.1.5.1.1. DISMINUCIÓN DE DISPONIBILIDADES		1,246,965.00	1,246,965.00	0.00	0.00
2. GASTOS		708,729,241.00	715,579,603.00	263,802,446.45	36.87
2.1. Gastos Corrientes		708,238,381.00	715,383,743.00	263,802,446.45	36.88
2.1.1. Gastos de Consumo		653,763,366.00	633,281,034.00	222,896,876.75	35.20
2.1.1.1. Remuneraciones		628,224,436.00	624,072,766.00	221,806,711.61	35.54
2.1.1.1.1. Sueldos y salarios		538,082,008.00	533,988,361.00	180,645,981.98	33.83
2.1.1.1.4. Otras prestaciones relacionadas con salarios		90,142,428.00	90,084,405.00	41,160,729.63	45.69
2.1.1.2. Bienes y servicios		25,536,430.00	9,193,268.00	1,088,614.14	11.84
2.1.1.2.1. Servicios no personales		4,220,208.00	2,853,537.00	839,564.47	29.42
2.1.1.2.2. Materiales y suministros		21,316,222.00	6,339,731.00	249,049.67	3.93
2.1.1.3. Impuestos Indirectos		2,500.00	15,000.00	1,551.00	10.34
2.1.7. Transferencias Corrientes		54,475,015.00	82,102,709.00	40,905,569.70	49.82
2.1.7.1. Al Sector Privado		54,475,015.00	82,102,709.00	40,905,569.70	49.82
2.1.7.1.1. Directas a personas		2,817,300.00	2,817,300.00	1,653,350.00	58.69
2.1.7.1.2. A entidades sin fines de lucro		51,657,715.00	79,285,409.00	39,252,219.70	49.51
2.2. Gastos de Capital		490,860.00	195,860.00	0.00	0.00
2.2.1. INVERSIÓN REAL DIRECTA		490,860.00	195,860.00	0.00	0.00
2.2.1.1. FORMACIÓN BRUTA DE CAPITAL FIJO		490,860.00	195,860.00	0.00	0.00
2.2.1.1.3. Maquinaria, equipo y otros bienes muebles		490,860.00	195,860.00	0.00	0.00

69

**Sistema de Contabilidad Integrada Gubernamental
 Informes de Gestion y Rendicion de Cuentas - IGRC05**

Resultados Economicos y Financieros

DEL MES DE MAYO AL MES DE AGOSTO

Entidad Institucional = 11130008

Expresado en Quetzales

PAGINA : 44 DE 79

FECHA : 03/09/2018

HORA : 14:23.05

REPORTE: R00820875.rpt

EJERCICIO: 2018

ENTIDAD:	DESCRIPCION	APROBADO	VIGENTE	DEVENGADO	PORCENTAJE DE EJECUCION
1113-0008-309 DIRECCIÓN DEPARTAMENTAL DE EDUCACIÓN DE QUETZALTENANGO					
Unidad Ejecutora:	309				
	Balance en Cuenta Corriente:	-707,995,381.00	-715,140,743.00	-263,562,654.43	36.85
	Balance Presupuestal:	-708,486,241.00	-715,336,603.00	-263,562,654.43	36.84

07/09/18

Sistema de Contabilidad Integrada Gubernamental
Informes de Gestion y Rendicion de Cuentas - IGRC05

Resultados Economicos y Financieros

DEL MES DE MAYO AL MES DE AGOSTO

Entidad Institucional = 11130008

Expresado en Quetzales

PAGINA : 45 DE 79

FECHA : 03/09/2018

HORA : 14:23.05

REPORTE: R00820875.rpt

EJERCICIO: 2018

ENTIDAD:	1113-0008-310 DIRECCIÓN DEPARTAMENTAL DE EDUCACIÓN DE SUCHITEPÉQUEZ			PORCENTAJE
DESCRIPCION	APROBADO	VIGENTE	DEVENGADO	DE EJECUCION
1. RECURSOS	955,530.00	955,530.00	148,244.00	15.51
1.1. Ingresos Corrientes	134,000.00	134,000.00	148,244.00	110.63
1.1.3. Ingresos No Tributarios	134,000.00	134,000.00	148,244.00	110.63
1.1.3.5. Otros No Tributarios	134,000.00	134,000.00	148,244.00	110.63
1.3. Fuentes Financieras	821,530.00	821,530.00	0.00	0.00
1.3.1. DISMINUCIÓN DE LA INVERSIÓN FINANCIERA	821,530.00	821,530.00	0.00	0.00
1.3.1.5. DISMINUCIÓN DE OTROS ACTIVOS FINANCIEROS	821,530.00	821,530.00	0.00	0.00
1.3.1.5.1. DISMINUCIÓN DE DISPONIBILIDADES	821,530.00	821,530.00	0.00	0.00
1.3.1.5.1.1. DISMINUCIÓN DE DISPONIBILIDADES	821,530.00	821,530.00	0.00	0.00
2. GASTOS	453,048,637.00	472,954,458.12	163,166,933.24	34.50
2.1. Gastos Corrientes	447,409,937.00	467,630,547.12	162,904,371.62	34.84
2.1.1. Gastos de Consumo	404,872,250.00	398,499,288.12	142,712,052.82	35.81
2.1.1.1. Remuneraciones	395,243,547.00	395,120,896.00	141,784,500.06	35.88
2.1.1.1.1. Sueldos y salarios	338,541,690.00	337,476,931.00	115,498,079.07	34.22
2.1.1.1.4. Otras prestaciones relacionadas con salarios	56,701,857.00	57,643,965.00	26,286,420.99	45.60
2.1.1.2. Bienes y servicios	9,625,575.00	3,373,931.12	926,947.76	27.47
2.1.1.2.1. Servicios no personales	3,326,767.00	2,048,224.00	678,121.17	33.11
2.1.1.2.2. Materiales y suministros	6,298,808.00	1,325,707.12	248,826.59	18.77
2.1.1.3. Impuestos Indirectos	3,128.00	4,461.00	605.00	13.56
2.1.7. Transferencias Corrientes	42,537,687.00	69,131,259.00	20,192,318.80	29.21
2.1.7.1. Al Sector Privado	42,537,687.00	69,131,259.00	20,192,318.80	29.21
2.1.7.1.1. Directas a personas	3,059,100.00	3,059,100.00	2,068,450.00	67.62
2.1.7.1.2. A entidades sin fines de lucro	39,478,587.00	66,072,159.00	18,123,868.80	27.43
2.2. Gastos de Capital	5,638,700.00	5,323,911.00	262,561.62	4.93
2.2.1. INVERSIÓN REAL DIRECTA	5,638,700.00	5,323,911.00	262,561.62	4.93
2.2.1.1. FORMACIÓN BRUTA DE CAPITAL FIJO	5,638,700.00	5,292,911.00	262,561.62	4.96
2.2.1.1.3. Maquinaria, equipo y otros bienes muebles	5,638,700.00	5,292,911.00	262,561.62	4.96
2.2.1.4. Activos Intangibles	0.00	31,000.00	0.00	0.00

**Sistema de Contabilidad Integrada Gubernamental
Informes de Gestion y Rendicion de Cuentas - IGRC05**

Resultados Economicos y Financieros

DEL MES DE MAYO AL MES DE AGOSTO

Entidad Institucional = 11130008

Expresado en Quetzales

PAGINA : 46 DE 79

FECHA : 03/09/2018

HORA : 14:23.05

REPORTE: R00820875.rpt

EJERCICIO: 2018

ENTIDAD:	DESCRIPCION	APROBADO	VIGENTE	DEVENGADO	PORCENTAJE DE EJECUCION
1113-0008-310 DIRECCIÓN DEPARTAMENTAL DE EDUCACIÓN DE SUCHITEPÉQUEZ					
Unidad Ejecutora:	310				
	Balance en Cuenta Corriente:	-447,275,937.00	-467,496,547.12	-162,756,127.62	34.81
	Balance Presupuestal:	-452,914,637.00	-472,820,458.12	-163,018,689.24	34.48

72

**Sistema de Contabilidad Integrada Gubernamental
Informes de Gestion y Rendicion de Cuentas - IGRC05**

Resultados Economicos y Financieros

DEL MES DE MAYO AL MES DE AGOSTO

Entidad Institucional = 11130008

Expresado en Quetzales

PAGINA : 47 DE 79

FECHA : 03/09/2018

HORA : 14:23.05

REPORTE: R00820875.rpt

EJERCICIO: 2018

ENTIDAD:	DESCRIPCION	APROBADO	VIGENTE	DEVENGADO	PORCENTAJE DE EJECUCION
	1. RECURSOS	648,467.00	648,467.00	78,454.00	12.10
	1.1. Ingresos Corrientes	91,000.00	91,000.00	78,454.00	86.21
	1.1.3. Ingresos No Tributarios	91,000.00	91,000.00	78,454.00	86.21
	1.1.3.5. Otros No Tributarios	91,000.00	91,000.00	78,454.00	86.21
	1.3. Fuentes Financieras	557,467.00	557,467.00	0.00	0.00
	1.3.1. DISMINUCIÓN DE LA INVERSIÓN FINANCIERA	557,467.00	557,467.00	0.00	0.00
	1.3.1.5. DISMINUCIÓN DE OTROS ACTIVOS FINANCIEROS	557,467.00	557,467.00	0.00	0.00
	1.3.1.5.1. DISMINUCIÓN DE DISPONIBILIDADES	557,467.00	557,467.00	0.00	0.00
	1.3.1.5.1.1. DISMINUCIÓN DE DISPONIBILIDADES	557,467.00	557,467.00	0.00	0.00
	2. GASTOS	344,576,597.00	361,348,663.00	129,919,081.82	35.95
	2.1. Gastos Corrientes	343,963,247.00	361,029,511.00	129,919,081.82	35.99
	2.1.1. Gastos de Consumo	320,348,193.00	317,332,701.00	110,877,215.22	34.94
	2.1.1.1. Remuneraciones	307,913,730.00	312,335,206.00	109,994,472.51	35.22
	2.1.1.1.1. Sueldos y salarios	263,810,309.00	268,006,072.00	89,746,653.86	33.49
	2.1.1.1.4. Otras prestaciones relacionadas con salarios	44,103,421.00	44,329,134.00	20,247,818.65	45.68
	2.1.1.2. Bienes y servicios	12,428,463.00	4,991,495.00	881,582.21	17.66
	2.1.1.2.1. Servicios no personales	1,991,508.00	1,434,641.00	410,176.13	28.59
	2.1.1.2.2. Materiales y suministros	10,436,955.00	3,556,854.00	471,406.08	15.25
	2.1.1.3. Impuestos indirectos	6,000.00	6,000.00	1,160.50	19.34
	2.1.7. Transferencias Corrientes	23,615,054.00	43,696,810.00	19,041,866.60	43.58
	2.1.7.1. Al Sector Privado	23,615,054.00	43,696,810.00	19,041,866.60	43.58
	2.1.7.1.1. Directas a personas	2,487,900.00	2,487,900.00	1,654,200.00	66.49
	2.1.7.1.2. A entidades sin fines de lucro	21,127,154.00	41,208,910.00	17,387,666.60	42.19
	2.2. Gastos de Capital	613,350.00	319,152.00	0.00	0.00
	2.2.1. INVERSIÓN REAL DIRECTA	613,350.00	319,152.00	0.00	0.00
	2.2.1.1. FORMACIÓN BRUTA DE CAPITAL FIJO	613,350.00	319,152.00	0.00	0.00
	2.2.1.1.3. Maquinaria, equipo y otros bienes muebles	613,350.00	319,152.00	0.00	0.00

11
27

**Sistema de Contabilidad Integrada Gubernamental
 Informes de Gestion y Rendicion de Cuentas - IGRC05**

Resultados Economicos y Financieros

DEL MES DE MAYO AL MES DE AGOSTO

Entidad Institucional = 11130008

Expresado en Quetzales

PAGINA : 48 DE 79

FECHA : 03/09/2018

HORA : 14:23.05

REPORTE: R00820875.rpt

EJERCICIO: 2018

ENTIDAD:	DESCRIPCION	APROBADO	VIGENTE	DEVENGADO	PORCENTAJE DE EJECUCION
1113-0008-311 DIRECCIÓN DEPARTAMENTAL DE EDUCACIÓN DE RETALHULEU					
Unidad Ejecutora:	311				
	Balance en Cuenta Corriente:	-343,872,247.00	-360,938,511.00	-129,840,627.82	35.97
	Balance Presupuestal:	-344,485,597.00	-361,257,663.00	-129,840,627.82	35.94

11130008

Sistema de Contabilidad Integrada Gubernamental
Informes de Gestion y Rendicion de Cuentas - IGRC05

Resultados Economicos y Financieros

DEL MES DE MAYO AL MES DE AGOSTO

Entidad Institucional = 11130008

Expresado en Quetzales

PAGINA : 49 DE 79

FECHA : 03/09/2018

HORA : 14:23.05

REPORTE: R00820875.rpt

EJERCICIO: 2018

ENTIDAD:	DESCRIPCION	APROBADO	VIGENTE	DEVENGADO	PORCENTAJE DE EJECUCION
1113-0008-312 DIRECCIÓN DEPARTAMENTAL DE EDUCACIÓN DE SAN MARCOS					
1. RECURSOS		1,576,997.00	1,576,997.00	215,057.33	13.64
1.1. Ingresos Corrientes		198,000.00	198,000.00	215,057.33	108.61
1.1.3. Ingresos No Tributarios		198,000.00	198,000.00	215,057.33	108.61
1.1.3.5. Otros No Tributarios		198,000.00	198,000.00	215,057.33	108.61
1.3. Fuentes Financieras		1,378,997.00	1,378,997.00	0.00	0.00
1.3.1. DISMINUCIÓN DE LA INVERSIÓN FINANCIERA		1,378,997.00	1,378,997.00	0.00	0.00
1.3.1.5. DISMINUCIÓN DE OTROS ACTIVOS FINANCIEROS		1,378,997.00	1,378,997.00	0.00	0.00
1.3.1.5.1. DISMINUCIÓN DE DISPONIBILIDADES		1,378,997.00	1,378,997.00	0.00	0.00
1.3.1.5.1.1. DISMINUCIÓN DE DISPONIBILIDADES		1,378,997.00	1,378,997.00	0.00	0.00
2. GASTOS		973,482,594.00	1,014,787,945.64	378,626,188.21	37.31
2.1. Gastos Corrientes		972,838,183.00	1,014,460,076.00	378,626,188.21	37.32
2.1.1. Gastos de Consumo		869,633,194.00	878,606,155.00	309,619,663.61	35.24
2.1.1.1. Remuneraciones		852,315,527.00	871,223,505.00	308,008,326.41	35.35
2.1.1.1.1. Sueldos y salarios		730,051,801.00	747,374,038.00	251,382,980.71	33.64
2.1.1.1.4. Otras prestaciones relacionadas con salarios		122,263,726.00	123,849,467.00	56,625,345.70	45.72
2.1.1.2. Bienes y servicios		17,299,417.00	7,364,400.00	1,609,082.20	21.85
2.1.1.2.1. Servicios no personales		5,485,785.00	3,883,242.00	1,102,225.50	28.38
2.1.1.2.2. Materiales y suministros		11,813,632.00	3,481,158.00	506,856.70	14.56
2.1.1.3. Impuestos Indirectos		18,250.00	18,250.00	2,255.00	12.36
2.1.3. Rentas de la Propiedad		0.00	0.00	0.00	0.00
2.1.3.3. Derechos sobre Bienes Intangibles		0.00	0.00	0.00	0.00
2.1.7. Transferencias Corrientes		103,204,989.00	135,853,921.00	69,006,524.60	50.79
2.1.7.1. Al Sector Privado		103,204,989.00	135,853,921.00	69,006,524.60	50.79
2.1.7.1.1. Directas a personas		3,079,000.00	3,127,000.00	363,000.00	11.61
2.1.7.1.2. A entidades sin fines de lucro		100,125,989.00	132,726,921.00	68,643,524.60	51.72
2.2. Gastos de Capital		644,411.00	327,869.64	0.00	0.00
2.2.1. INVERSIÓN REAL DIRECTA		644,411.00	327,869.64	0.00	0.00
2.2.1.1. FORMACIÓN BRUTA DE CAPITAL FIJO		644,411.00	327,869.64	0.00	0.00

75

**Sistema de Contabilidad Integrada Gubernamental
 Informes de Gestion y Rendicion de Cuentas - IGRC05**

Resultados Economicos y Financieros

DEL MES DE MAYO AL MES DE AGOSTO

Entidad Institucional = 11130008

Expresado en Quetzales

PAGINA : 50 DE 79

FECHA : 03/09/2018

HORA : 14:23.05

REPORTE: R00820875.rpt

EJERCICIO: 2018

ENTIDAD:	DESCRIPCION	APROBADO	VIGENTE	DEVENGADO	PORCENTAJE DE EJECUCION
1113-0008-312 DIRECCIÓN DEPARTAMENTAL DE EDUCACIÓN DE SAN MARCOS					
	2.2.1.1.3. Maquinaria, equipo y otros bienes muebles	644,411.00	327,869.64	0.00	0.00
Unidad Ejecutora:	312				
	Balance en Cuenta Corriente:	-972,640,183.00	-1,014,262,076.00	-378,411,130.88	37.31
	Balance Presupuestal:	-973,284,594.00	-1,014,589,945.64	-378,411,130.88	37.30

97 000 76

**Sistema de Contabilidad Integrada Gubernamental
Informes de Gestion y Rendicion de Cuentas - IGRC05**

Resultados Economicos y Financieros

DEL MES DE MAYO AL MES DE AGOSTO

Entidad Institucional = 11130008

Expresado en Quetzales

PAGINA : 51 DE 79

FECHA : 03/09/2018

HORA : 14:23.05

REPORTE: R00820875.rpt

EJERCICIO: 2018

ENTIDAD:	1113-0008-313 DIRECCIÓN DEPARTAMENTAL DE EDUCACIÓN DE HUEHUETENANGO			PORCENTAJE DE EJECUCION
DESCRIPCION	APROBADO	VIGENTE	DEVENGADO	
1. RECURSOS	1,245,253.00	1,245,253.00	177,011.50	14.21
1.1. Ingresos Corrientes	189,000.00	189,000.00	177,011.50	93.66
1.1.3. Ingresos No Tributarios	189,000.00	189,000.00	177,011.50	93.66
1.1.3.5. Otros No Tributarios	189,000.00	189,000.00	177,011.50	93.66
1.3. Fuentes Financieras	1,056,253.00	1,056,253.00	0.00	0.00
1.3.1. DISMINUCIÓN DE LA INVERSIÓN FINANCIERA	1,056,253.00	1,056,253.00	0.00	0.00
1.3.1.5. DISMINUCIÓN DE OTROS ACTIVOS FINANCIEROS	1,056,253.00	1,056,253.00	0.00	0.00
1.3.1.5.1. DISMINUCIÓN DE DISPONIBILIDADES	1,056,253.00	1,056,253.00	0.00	0.00
1.3.1.5.1.1. DISMINUCIÓN DE DISPONIBILIDADES	1,056,253.00	1,056,253.00	0.00	0.00
2. GASTOS	905,207,637.00	930,814,561.00	321,749,105.89	34.57
2.1. Gastos Corrientes	904,707,637.00	930,661,604.00	321,749,105.89	34.57
2.1.1. Gastos de Consumo	822,367,485.00	818,991,797.00	288,065,457.49	35.17
2.1.1.1. Remuneraciones	794,364,372.00	807,551,407.00	286,188,200.94	35.44
2.1.1.1.1. Sueldos y salarios	680,279,088.00	691,955,915.00	233,117,341.26	33.69
2.1.1.1.4. Otras prestaciones relacionadas con salarios	114,085,284.00	115,595,492.00	53,070,859.68	45.91
2.1.1.2. Bienes y servicios	27,984,513.00	11,435,285.00	1,874,506.55	16.39
2.1.1.2.1. Servicios no personales	4,592,590.00	3,284,754.00	1,125,091.54	34.25
2.1.1.2.2. Materiales y suministros	23,391,923.00	8,150,531.00	749,415.01	9.19
2.1.1.3. Impuestos Indirectos	18,600.00	5,105.00	2,750.00	53.87
2.1.7. Transferencias Corrientes	82,340,152.00	111,669,807.00	33,683,648.40	30.16
2.1.7.1. Al Sector Privado	82,340,152.00	111,669,807.00	33,683,648.40	30.16
2.1.7.1.1. Directas a personas	2,669,600.00	2,669,600.00	1,591,450.00	59.61
2.1.7.1.2. A entidades sin fines de lucro	79,670,552.00	109,000,207.00	32,092,198.40	29.44
2.1.7.2. AL SECTOR PÚBLICO	0.00	0.00	0.00	0.00
2.1.7.2.1. Al Sector Publico No Empresarial	0.00	0.00	0.00	0.00
2.1.7.2.1.1. A la Administración Central	0.00	0.00	0.00	0.00
2.2. Gastos de Capital	500,000.00	152,957.00	0.00	0.00
2.2.1. INVERSIÓN REAL DIRECTA	500,000.00	152,957.00	0.00	0.00

1113 77

**Sistema de Contabilidad Integrada Gubernamental
Informes de Gestion y Rendicion de Cuentas - IGRC05**

Resultados Economicos y Financieros

DEL MES DE MAYO AL MES DE AGOSTO

Entidad Institucional = 11130008

Expresado en Quetzales

PAGINA : 52 DE 79

FECHA : 03/09/2018

HORA : 14:23.05

REPORTE: R00820875.rpt

EJERCICIO: 2018

ENTIDAD:	DESCRIPCION	APROBADO	VIGENTE	DEVENGADO	PORCENTAJE DE EJECUCION
1113-0008-313 DIRECCIÓN DEPARTAMENTAL DE EDUCACIÓN DE HUEHUETENANGO					
	2.2.1.1. FORMACIÓN BRUTA DE CAPITAL FIJO	500,000.00	152,957.00	0.00	0.00
	2.2.1.1.3. Maquinaria, equipo y otros bienes muebles	500,000.00	152,957.00	0.00	0.00
Unidad Ejecutora:	313				
	Balance en Cuenta Corriente:	-904,518,637.00	-930,472,604.00	-321,572,094.39	34.56
	Balance Presupuestal:	-905,018,637.00	-930,625,561.00	-321,572,094.39	34.55

**Sistema de Contabilidad Integrada Gubernamental
Informes de Gestion y Rendicion de Cuentas - IGRC05**

Resultados Economicos y Financieros

DEL MES DE MAYO AL MES DE AGOSTO

Entidad Institucional = 11130008

Expresado en Quetzales

PAGINA : 53 DE 79

FECHA : 03/09/2018

HORA : 14:23.05

REPORTE: R00820875.rpt

EJERCICIO: 2018

ENTIDAD:	1113-0008-314 DIRECCIÓN DEPARTAMENTAL DE EDUCACIÓN DE EL QUICHÉ			
DESCRIPCION	APROBADO	VIGENTE	DEVENGADO	PORCENTAJE DE EJECUCION
1. RECURSOS	988,538.00	988,538.00	130,611.00	13.21
1.1. Ingresos Corrientes	134,000.00	134,000.00	130,611.00	97.47
1.1.3. Ingresos No Tributarios	134,000.00	134,000.00	130,611.00	97.47
1.1.3.5. Otros No Tributarios	134,000.00	134,000.00	130,611.00	97.47
1.3. Fuentes Financieras	854,538.00	854,538.00	0.00	0.00
1.3.1. DISMINUCIÓN DE LA INVERSIÓN FINANCIERA	854,538.00	854,538.00	0.00	0.00
1.3.1.5. DISMINUCIÓN DE OTROS ACTIVOS FINANCIEROS	854,538.00	854,538.00	0.00	0.00
1.3.1.5.1. DISMINUCIÓN DE DISPONIBILIDADES	854,538.00	854,538.00	0.00	0.00
1.3.1.5.1.1. DISMINUCIÓN DE DISPONIBILIDADES	854,538.00	854,538.00	0.00	0.00
2. GASTOS	840,535,112.00	853,959,734.00	305,631,213.98	35.79
2.1. Gastos Corrientes	840,035,112.00	853,449,301.00	305,420,960.54	35.79
2.1.1. Gastos de Consumo	740,366,741.00	729,312,166.00	256,715,873.54	35.20
2.1.1.1. Remuneraciones	731,978,777.00	723,378,043.00	255,299,367.63	35.29
2.1.1.1.1. Sueldos y salarios	627,078,161.00	619,723,591.00	208,072,648.33	33.58
2.1.1.1.4. Otras prestaciones relacionadas con salarios	104,900,616.00	103,654,452.00	47,226,719.30	45.56
2.1.1.2. Bienes y servicios	8,387,744.00	5,931,903.00	1,415,332.81	23.86
2.1.1.2.1. Servicios no personales	3,625,859.00	2,752,486.00	798,700.31	29.02
2.1.1.2.2. Materiales y suministros	4,761,885.00	3,179,417.00	616,632.50	19.39
2.1.1.3. Impuestos Indirectos	220.00	2,220.00	1,173.10	52.84
2.1.7. Transferencias Corrientes	99,668,371.00	124,137,135.00	48,705,087.00	39.23
2.1.7.1. Al Sector Privado	99,668,371.00	124,137,135.00	48,705,087.00	39.23
2.1.7.1.1. Directas a personas	3,083,350.00	3,083,350.00	2,167,250.00	70.29
2.1.7.1.2. A entidades sin fines de lucro	96,585,021.00	121,053,785.00	46,537,837.00	38.44
2.2. Gastos de Capital	500,000.00	510,433.00	210,253.44	41.19
2.2.1. INVERSIÓN REAL DIRECTA	500,000.00	510,433.00	210,253.44	41.19
2.2.1.1. FORMACIÓN BRUTA DE CAPITAL FIJO	500,000.00	510,433.00	210,253.44	41.19
2.2.1.1.3. Maquinaria, equipo y otros bienes muebles	500,000.00	510,433.00	210,253.44	41.19

79

**Sistema de Contabilidad Integrada Gubernamental
 Informes de Gestion y Rendicion de Cuentas - IGRC05**

Resultados Economicos y Financieros

DEL MES DE MAYO AL MES DE AGOSTO

Entidad Institucional = 11130008

Expresado en Quetzales

PAGINA : 54 DE 79

FECHA : 03/09/2018

HORA : 14:23.05

REPORTE: R00820875.rpt

EJERCICIO: 2018

ENTIDAD:	DESCRIPCION	APROBADO	VIGENTE	DEVENGADO	PORCENTAJE DE EJECUCION
1113-0008-314 DIRECCIÓN DEPARTAMENTAL DE EDUCACIÓN DE EL QUICHÉ					
Unidad Ejecutora:	314				
	Balance en Cuenta Corriente:	-839,901,112.00	-853,315,301.00	-305,290,349.54	35.78
	Balance Presupuestal:	-840,401,112.00	-853,825,734.00	-305,500,602.98	35.78

008

**Sistema de Contabilidad Integrada Gubernamental
Informes de Gestion y Rendicion de Cuentas - IGRC05**

Resultados Economicos y Financieros

DEL MES DE MAYO AL MES DE AGOSTO

Entidad Institucional = 11130008

Expresado en Quetzales

PAGINA : 55 DE 79

FECHA : 03/09/2018

HORA : 14:23.05

REPORTE: R00820875.rpt

EJERCICIO: 2018

ENTIDAD:	DESCRIPCION	APROBADO	VIGENTE	DEVENGADO	PORCENTAJE DE EJECUCION
	1. RECURSOS	397,747.00	397,747.00	61,177.01	15.38
	1.1. Ingresos Corrientes	64,000.00	64,000.00	61,177.01	95.59
	1.1.3. Ingresos No Tributarios	64,000.00	64,000.00	61,177.01	95.59
	1.1.3.5. Otros No Tributarios	64,000.00	64,000.00	61,177.01	95.59
	1.5. Fuentes Financieras	333,747.00	333,747.00	0.00	0.00
	1.3.1. DISMINUCIÓN DE LA INVERSIÓN FINANCIERA	333,747.00	333,747.00	0.00	0.00
	1.3.1.5. DISMINUCIÓN DE OTROS ACTIVOS FINANCIEROS	333,747.00	333,747.00	0.00	0.00
	1.3.1.5.1. DISMINUCIÓN DE DISPONIBILIDADES	333,747.00	333,747.00	0.00	0.00
	1.3.1.5.1.1. DISMINUCIÓN DE DISPONIBILIDADES	333,747.00	333,747.00	0.00	0.00
	2. GASTOS	308,011,933.00	313,851,979.00	113,278,295.86	36.09
	2.1. Gastos Corrientes	307,385,058.00	313,690,104.00	113,278,295.86	36.11
	2.1.1. Gastos de Consumo	287,771,606.00	279,878,083.00	97,432,097.86	34.81
	2.1.1.1. Remuneraciones	277,825,070.00	275,218,520.00	96,190,282.16	34.95
	2.1.1.1.1. Sueldos y salarios	238,023,595.00	235,442,510.00	78,364,410.44	33.28
	2.1.1.1.4. Otras prestaciones relacionadas con salarios	39,801,475.00	39,776,010.00	17,825,871.72	44.82
	2.1.1.2. Bienes y servicios	9,931,536.00	4,644,563.00	1,239,775.20	26.69
	2.1.1.2.1. Servicios no personales	1,718,334.00	1,450,484.00	417,792.67	28.80
	2.1.1.2.2. Materiales y suministros	8,213,202.00	3,194,079.00	821,982.53	25.73
	2.1.1.3. Impuestos Indirectos	15,000.00	15,000.00	2,040.50	13.60
	2.1.7. Transferencias Corrientes	19,613,452.00	33,812,021.00	15,846,198.00	46.87
	2.1.7.1. Al Sector Privado	19,613,452.00	33,812,021.00	15,846,198.00	46.87
	2.1.7.1.1. Directas a personas	2,188,500.00	2,188,500.00	530,050.00	24.22
	2.1.7.1.2. A entidades sin fines de lucro	17,424,952.00	31,623,521.00	15,316,148.00	48.43
	2.2. Gastos de Capital	626,875.00	161,875.00	0.00	0.00
	2.2.1. INVERSIÓN REAL DIRECTA	626,875.00	161,875.00	0.00	0.00
	2.2.1.1. FORMACIÓN BRUTA DE CAPITAL FIJO	626,875.00	161,875.00	0.00	0.00
	2.2.1.1.3. Maquinaria, equipo y otros bienes muebles	626,875.00	161,875.00	0.00	0.00

**Sistema de Contabilidad Integrada Gubernamental
 Informes de Gestion y Rendicion de Cuentas - IGRC05**

Resultados Economicos y Financieros

DEL MES DE MAYO AL MES DE AGOSTO

Entidad Institucional = 11130008

Expresado en Quetzales

PAGINA : 56 DE 79

FECHA : 03/09/2018

HORA : 14:23.05

REPORTE: R00820875.rpt

EJERCICIO: 2018

ENTIDAD:	1113-0008-315 DIRECCCIÓN DEPARTAMENTAL DE EDUCACIÓN DE BAJA VERAPAZ				PORCENTAJE DE EJECUCION
	DESCRIPCION	APROBADO	VIGENTE	DEVENGADO	
Unidad Ejecutora:	315				
	Balance en Cuenta Corriente:	-307,321,058.00	-313,626,104.00	-113,217,118.85	36.10
	Balance Presupuestal:	-307,947,933.00	-313,787,979.00	-113,217,118.85	36.08

Sistema de Contabilidad Integrada Gubernamental
Informes de Gestion y Rendicion de Cuentas - IGRC05

Resultados Economicos y Financieros

DEL MES DE MAYO AL MES DE AGOSTO

Entidad Institucional = 11130008

Expresado en Quetzales

PAGINA : 57 DE 79

FECHA : 03/09/2018

HORA : 14:23.05

REPORTE: R00820875.rpt

EJERCICIO: 2018

ENTIDAD:	1113-0008-316 DIRECCIÓN DEPARTAMENTAL DE EDUCACIÓN DE ALTA VERAPAZ			
DESCRIPCION	APROBADO	VIGENTE	DEVENGADO	PORCENTAJE DE EJECUCION
1. RECURSOS	1,251,258.00	1,251,258.00	72,209.00	5.77
1.1. Ingresos Corrientes	173,000.00	173,000.00	72,209.00	41.74
1.1.3. Ingresos No Tributarios	173,000.00	173,000.00	72,209.00	41.74
1.1.3.5. Otros No Tributarios	173,000.00	173,000.00	72,209.00	41.74
1.3. Fuentes Financieras	1,078,258.00	1,078,258.00	0.00	0.00
1.3.1. DISMINUCIÓN DE LA INVERSIÓN FINANCIERA	1,078,258.00	1,078,258.00	0.00	0.00
1.3.1.5. DISMINUCIÓN DE OTROS ACTIVOS FINANCIEROS	1,078,258.00	1,078,258.00	0.00	0.00
1.3.1.5.1. DISMINUCIÓN DE DISPONIBILIDADES	1,078,258.00	1,078,258.00	0.00	0.00
1.3.1.5.1.1. DISMINUCIÓN DE DISPONIBILIDADES	1,078,258.00	1,078,258.00	0.00	0.00
2. GASTOS	894,386,828.00	979,328,427.93	377,075,852.44	38.50
2.1. Gastos Corrientes	893,866,828.00	978,649,166.31	376,876,234.44	38.51
2.1.1. Gastos de Consumo	774,942,262.00	781,449,506.00	278,729,863.04	35.67
2.1.1.1. Remuneraciones	761,326,802.00	777,692,269.00	277,667,320.43	35.70
2.1.1.1.1. Sueldos y salarios	652,104,673.00	666,577,627.00	226,622,881.22	34.00
2.1.1.1.4. Otras prestaciones relacionadas con salarios	109,222,129.00	111,114,642.00	51,044,439.21	45.94
2.1.1.2. Bienes y servicios	13,608,960.00	3,750,737.00	1,060,695.91	28.28
2.1.1.2.1. Servicios no personales	5,171,078.00	2,862,674.00	791,443.30	27.65
2.1.1.2.2. Materiales y suministros	8,437,882.00	888,063.00	269,252.61	30.32
2.1.1.3. Impuestos Indirectos	6,500.00	6,500.00	1,846.70	28.41
2.1.7. Transferencias Corrientes	118,924,566.00	197,199,660.31	98,146,371.40	49.77
2.1.7.1. Al Sector Privado	118,924,566.00	197,199,660.31	98,146,371.40	49.77
2.1.7.1.1. Directas a personas	2,993,050.00	2,993,050.00	2,524,600.00	84.35
2.1.7.1.2. A entidades sin fines de lucro	115,931,516.00	194,206,610.31	95,621,771.40	49.24
2.2. Gastos de Capital	520,000.00	679,261.62	199,618.00	29.39
2.2.1. INVERSIÓN REAL DIRECTA	520,000.00	679,261.62	199,618.00	29.39
2.2.1.1. FORMACIÓN BRUTA DE CAPITAL FIJO	520,000.00	679,261.62	199,618.00	29.39
2.2.1.1.3. Maquinaria, equipo y otros bienes muebles	520,000.00	679,261.62	199,618.00	29.39

Sistema de Contabilidad Integrada Gubernamental
Informes de Gestion y Rendicion de Cuentas - IGRC05

Resultados Economicos y Financieros

DEL MES DE MAYO AL MES DE AGOSTO

Entidad Institucional = 11130008

Expresado en Quetzales

PAGINA : 58 DE 79

FECHA : 03/09/2018

HORA : 14:23.05

REPORTE: R00820875.rpt

EJERCICIO: 2018

ENTIDAD: 1113-0008-316 DIRECCIÓN DEPARTAMENTAL DE EDUCACIÓN DE ALTA VERAPAZ

DESCRIPCION	APROBADO	VIGENTE	DEVENGADO	PORCENTAJE DE EJECUCION
Unidad Ejecutora: 316				
Balance en Cuenta Corriente:	-893,693,828.00	-978,476,166.31	-376,804,025.44	38.51
Balance Presupuestal:	-894,213,828.00	-979,155,427.93	-377,003,643.44	38.50

Sistema de Contabilidad Integrada Gubernamental
Informes de Gestion y Rendicion de Cuentas - IGRC05

Resultados Economicos y Financieros

DEL MES DE MAYO AL MES DE AGOSTO

Entidad Institucional = 11130008

Expresado en Quetzales

PAGINA : 59 DE 79

FECHA : 03/09/2018

HORA : 14:23.05

REPORTE: R00820875.rpt

EJERCICIO: 2018

ENTIDAD: 1113-0008-317 DIRECCIÓN DEPARTAMENTAL DE EDUCACIÓN DE PETÉN

DESCRIPCION	APROBADO	VIGENTE	DEVENGADO	PORCENTAJE DE EJECUCION
1. RECURSOS	802,504.00	802,504.00	76,109.00	9.48
1.1. Ingresos Corrientes	91,000.00	91,000.00	76,109.00	83.64
1.1.3. Ingresos No Tributarios	91,000.00	91,000.00	76,109.00	83.64
1.1.3.5. Otros No Tributarios	91,000.00	91,000.00	76,109.00	83.64
1.3. Fuentes Financieras	711,504.00	711,504.00	0.00	0.00
1.3.1. DISMINUCIÓN DE LA INVERSIÓN FINANCIERA	711,504.00	711,504.00	0.00	0.00
1.3.1.5. DISMINUCIÓN DE OTROS ACTIVOS FINANCIEROS	711,504.00	711,504.00	0.00	0.00
1.3.1.5.1. DISMINUCIÓN DE DISPONIBILIDADES	711,504.00	711,504.00	0.00	0.00
1.3.1.5.1.1. DISMINUCIÓN DE DISPONIBILIDADES	711,504.00	711,504.00	0.00	0.00
2. GASTOS	564,149,994.00	600,963,114.00	215,553,096.55	35.87
2.1. Gastos Corrientes	563,649,994.00	600,926,002.00	215,545,096.55	35.87
2.1.1. Gastos de Consumo	519,798,993.00	523,774,177.00	179,403,116.55	34.25
2.1.1.1. Remuneraciones	506,573,550.00	512,905,598.00	176,951,987.89	34.50
2.1.1.1.1. Sueldos y salarios	434,097,270.00	439,578,210.00	145,021,342.09	32.99
2.1.1.1.4. Otras prestaciones relacionadas con salarios	72,476,280.00	73,327,388.00	31,930,645.80	43.55
2.1.1.2. Bienes y servicios	13,205,443.00	10,859,579.00	2,449,808.66	22.56
2.1.1.2.1. Servicios no personales	4,331,365.00	3,145,195.00	800,042.56	25.44
2.1.1.2.2. Materiales y suministros	8,874,078.00	7,714,384.00	1,649,766.10	21.39
2.1.1.3. Impuestos indirectos	20,000.00	9,000.00	1,320.00	14.67
2.1.7. Transferencias Corrientes	43,851,001.00	77,151,825.00	36,141,980.00	46.85
2.1.7.1. Al Sector Privado	43,851,001.00	77,151,825.00	36,141,980.00	46.85
2.1.7.1.1. Directas a personas	3,018,350.00	3,018,350.00	2,467,600.00	81.75
2.1.7.1.2. A entidades sin fines de lucro	40,832,651.00	74,133,475.00	33,674,380.00	45.42
2.2. Gastos de Capital	500,000.00	37,112.00	8,000.00	21.56
2.2.1. INVERSIÓN REAL DIRECTA	500,000.00	37,112.00	8,000.00	21.56
2.2.1.1. FORMACIÓN BRUTA DE CAPITAL FIJO	500,000.00	37,112.00	8,000.00	21.56
2.2.1.1.3. Maquinaria, equipo y otros bienes muebles	500,000.00	37,112.00	8,000.00	21.56

**Sistema de Contabilidad Integrada Gubernamental
Informes de Gestion y Rendicion de Cuentas - IGRC05**

Resultados Economicos y Financieros

DEL MES DE MAYO AL MES DE AGOSTO

Entidad Institucional = 11130008

Expresado en Quetzales

PAGINA : 60 DE 79

FECHA : 03/09/2018

HORA : 14:23.05

REPORTE: R00820875.rpt

EJERCICIO: 2018

ENTIDAD:	DESCRIPCION	APROBADO	VIGENTE	DEVENGADO	PORCENTAJE DE EJECUCION
1113-0008-317 DIRECCIÓN DEPARTAMENTAL DE EDUCACIÓN DE PETÉN					
Unidad Ejecutora:	317				
	Balance en Cuenta Corriente:	-563,558,994.00	-600,835,002.00	-215,468,987.55	35.86
	Balance Presupuestal:	-564,058,994.00	-600,872,114.00	-215,476,987.55	35.86

Sistema de Contabilidad Integrada Gubernamental
Informes de Gestion y Rendicion de Cuentas - IGRC05

Resultados Economicos y Financieros

DEL MES DE MAYO AL MES DE AGOSTO

Entidad Institucional = 11130008

Expresado en Quetzales

PAGINA : 61 DE 79

FECHA : 03/09/2018

HORA : 14:23.05

REPORTE: R00820875.rpt

EJERCICIO: 2018

ENTIDAD: 1113-0008-318 DIRECCIÓN DEPARTAMENTAL DE EDUCACIÓN DE IZABAL

DESCRIPCION	APROBADO	VIGENTE	DEVENGADO	PORCENTAJE DE EJECUCION
1. RECURSOS	666,802.00	666,802.00	71,726.00	10.76
1.1. Ingresos Corrientes	102,000.00	102,000.00	71,726.00	70.32
1.1.3. Ingresos No Tributarios	102,000.00	102,000.00	71,726.00	70.32
1.1.3.5. Otros No Tributarios	102,000.00	102,000.00	71,726.00	70.32
1.3. Fuentes Financieras	564,802.00	564,802.00	0.00	0.00
1.3.1. DISMINUCIÓN DE LA INVERSIÓN FINANCIERA	564,802.00	564,802.00	0.00	0.00
1.3.1.5. DISMINUCIÓN DE OTROS ACTIVOS FINANCIEROS	564,802.00	564,802.00	0.00	0.00
1.3.1.5.1. DISMINUCIÓN DE DISPONIBILIDADES	564,802.00	564,802.00	0.00	0.00
1.3.1.5.1.1. DISMINUCIÓN DE DISPONIBILIDADES	564,802.00	564,802.00	0.00	0.00
2. GASTOS	379,537,482.00	386,336,211.00	146,121,444.80	37.82
2.1. Gastos Corrientes	378,900,082.00	386,071,211.00	145,948,124.80	37.80
2.1.1. Gastos de Consumo	354,644,282.00	345,432,801.00	122,298,609.20	35.40
2.1.1.1. Remuneraciones	339,826,500.00	336,307,077.00	118,559,622.87	35.25
2.1.1.1.1. Sueldos y salarios	291,126,853.00	287,915,747.00	96,779,485.46	33.61
2.1.1.1.1.4. Otras prestaciones relacionadas con salarios	48,699,647.00	48,391,330.00	21,780,137.41	45.01
2.1.1.2. Bienes y servicios	14,815,782.00	9,123,724.00	3,738,986.33	40.98
2.1.1.2.1. Servicios no personales	2,892,560.00	2,211,758.00	776,321.34	35.10
2.1.1.2.2. Materiales y suministros	11,923,222.00	6,911,966.00	2,962,664.99	42.86
2.1.1.3. Impuestos Indirectos	2,000.00	2,000.00	0.00	0.00
2.1.7. Transferencias Corrientes	24,255,800.00	40,638,410.00	23,649,515.60	58.19
2.1.7.1. Al Sector Privado	24,255,800.00	40,638,410.00	23,649,515.60	58.19
2.1.7.1.1. Directas a personas	2,485,550.00	2,485,550.00	1,804,000.00	72.58
2.1.7.1.2. A entidades sin fines de lucro	21,770,250.00	38,152,860.00	21,845,515.60	57.26
2.2. Gastos de Capital	637,400.00	265,000.00	173,320.00	65.40
2.2.1. INVERSIÓN REAL DIRECTA	637,400.00	265,000.00	173,320.00	65.40
2.2.1.1. FORMACIÓN BRUTA DE CAPITAL FIJO	637,400.00	265,000.00	173,320.00	65.40
2.2.1.1.3. Maquinaria, equipo y otros bienes muebles	637,400.00	265,000.00	173,320.00	65.40

Sistema de Contabilidad Integrada Gubernamental
Informes de Gestion y Rendicion de Cuentas - IGRC05

Resultados Economicos y Financieros

DEL MES DE MAYO AL MES DE AGOSTO

Entidad Institucional = 11130008

Expresado en Quetzales

PAGINA : 62 DE 79

FECHA : 03/09/2018

HORA : 14:23.05

REPORTE: R00820875.rpt

EJERCICIO: 2018

ENTIDAD: 1113-0008-318 DIRECCIÓN DEPARTAMENTAL DE EDUCACIÓN DE IZABAL

DESCRIPCION	APROBADO	VIGENTE	DEVENGADO	PORCENTAJE DE EJECUCION
Unidad Ejecutora: 318				
Balance en Cuenta Corriente:	-378,798,082.00	-385,969,211.00	-145,876,398.80	37.79
Balance Presupuestal:	-379,435,482.00	-386,234,211.00	-146,049,718.80	37.81

Sistema de Contabilidad Integrada Gubernamental
Informes de Gestion y Rendicion de Cuentas - IGRC05

Resultados Economicos y Financieros

DEL MES DE MAYO AL MES DE AGOSTO

Entidad Institucional = 11130008

Expresado en Quetzales

PAGINA : 63 DE 79

FECHA : 03/09/2018

HORA : 14:23.05

REPORTE: R00820875.rpt

EJERCICIO: 2018

ENTIDAD: 1113-0008-319 DIRECCIÓN DEPARTAMENTAL DE EDUCACIÓN DE ZACAPA

DESCRIPCION	APROBADO	VIGENTE	DEVENGADO	PORCENTAJE DE EJECUCION
1. RECURSOS	408,749.00	408,749.00	0.00	0.00
1.1. Ingresos Corrientes	64,000.00	64,000.00	0.00	0.00
1.1.3. Ingresos No Tributarios	64,000.00	64,000.00	0.00	0.00
1.1.3.5. Otros No Tributarios	64,000.00	64,000.00	0.00	0.00
1.3. Fuentes Financieras	344,749.00	344,749.00	0.00	0.00
1.3.1. DISMINUCIÓN DE LA INVERSIÓN FINANCIERA	344,749.00	344,749.00	0.00	0.00
1.3.1.5. DISMINUCIÓN DE OTROS ACTIVOS FINANCIEROS	344,749.00	344,749.00	0.00	0.00
1.3.1.5.1. DISMINUCIÓN DE DISPONIBILIDADES	344,749.00	344,749.00	0.00	0.00
1.3.1.5.1.1. DISMINUCIÓN DE DISPONIBILIDADES	344,749.00	344,749.00	0.00	0.00
2. GASTOS	246,241,282.00	253,526,928.00	85,359,419.36	33.67
2.1. Gastos Corrientes	245,741,282.00	253,331,678.00	85,359,419.36	33.69
2.1.1. Gastos de Consumo	231,699,409.00	227,744,010.00	76,959,535.36	33.79
2.1.1.1. Remuneraciones	220,185,327.00	222,127,885.00	76,398,647.78	34.39
2.1.1.1.1. Sueldos y salarios	188,660,129.00	190,185,608.00	62,164,812.81	32.69
2.1.1.1.4. Otras prestaciones relacionadas con salarios	31,525,198.00	31,942,277.00	14,233,834.97	44.56
2.1.1.2. Bienes y servicios	11,511,082.00	5,610,125.00	558,929.58	26.29
2.1.1.2.1. Servicios no personales	2,191,833.00	1,901,033.00	499,800.98	1.59
2.1.1.2.2. Materiales y suministros	9,319,249.00	3,709,092.00	59,128.60	32.63
2.1.1.3. Impuestos Indirectos	3,000.00	6,000.00	1,958.00	32.83
2.1.7. Transferencias Corrientes	14,041,873.00	25,587,668.00	8,399,884.00	32.83
2.1.7.1. Al Sector Privado	14,041,873.00	25,587,668.00	8,399,884.00	70.54
2.1.7.1.1. Directas a personas	2,379,250.00	2,379,250.00	1,678,300.00	28.96
2.1.7.1.2. A entidades sin fines de lucro	11,662,623.00	23,208,418.00	6,721,584.00	0.00
2.2. Gastos de Capital	500,000.00	195,250.00	0.00	0.00
2.2.1. INVERSIÓN REAL DIRECTA	500,000.00	195,250.00	0.00	0.00
2.2.1.1. FORMACIÓN BRUTA DE CAPITAL FIJO	500,000.00	195,250.00	0.00	0.00
2.2.1.1.3. Maquinaria, equipo y otros bienes muebles	500,000.00	195,250.00	0.00	0.00

**Sistema de Contabilidad Integrada Gubernamental
 Informes de Gestion y Rendicion de Cuentas - IGRC05**

Resultados Economicos y Financieros

DEL MES DE MAYO AL MES DE AGOSTO

Entidad Institucional = 11130008

Expresado en Quetzales

PAGINA : 64 DE 79

FECHA : 03/09/2018

HORA : 14:23.05

REPORTE: R00820875.rpt

EJERCICIO: 2018

ENTIDAD: 1113-0008-319 DIRECCIÓN DEPARTAMENTAL DE EDUCACIÓN DE ZACAPA

DESCRIPCION	APROBADO	VIGENTE	DEVENGADO	PORCENTAJE DE EJECUCION
Unidad Ejecutora: 319				
Balance en Cuenta Corriente:	-245,677,282.00	-253,267,678.00	-85,359,419.36	33.70
Balance Presupuestal:	-246,177,282.00	-253,462,928.00	-85,359,419.36	33.68

Sistema de Contabilidad Integrada Gubernamental
Informes de Gestion y Rendicion de Cuentas - IGRC05

Resultados Economicos y Financieros

DEL MES DE MAYO AL MES DE AGOSTO

Entidad Institucional = 11130008

Expresado en Quetzales

PAGINA : 65 DE 79

FECHA : 03/09/2018

HORA : 14:23.05

REPORTE: R00820875.rpt

EJERCICIO: 2018

ENTIDAD:	DESCRIPCION	APROBADO	VIGENTE	DEVENGADO	PORCENTAJE DE EJECUCION
1113-0008-320 DIRECCIÓN DEPARTAMENTAL DE EDUCACIÓN DE CHIQUIMULA					
1. RECURSOS		579,783.00	579,783.00	85,040.00	14.67
1.1. Ingresos Corrientes		92,000.00	92,000.00	85,040.00	92.43
1.1.3. Ingresos No Tributarios		92,000.00	92,000.00	85,040.00	92.43
1.1.3.5. Otros No Tributarios		92,000.00	92,000.00	85,040.00	92.43
1.3. Fuentes Financieras		487,783.00	487,783.00	0.00	0.00
1.3.1. DISMINUCIÓN DE LA INVERSIÓN FINANCIERA		487,783.00	487,783.00	0.00	0.00
1.3.1.5. DISMINUCIÓN DE OTROS ACTIVOS FINANCIEROS		487,783.00	487,783.00	0.00	0.00
1.3.1.5.1. DISMINUCIÓN DE DISPONIBILIDADES		487,783.00	487,783.00	0.00	0.00
1.3.1.5.1.1. DISMINUCIÓN DE DISPONIBILIDADES		487,783.00	487,783.00	0.00	0.00
2. GASTOS		396,780,028.00	409,637,221.00	138,811,505.08	33.89
2.1. Gastos Corrientes		396,272,128.00	409,406,218.00	138,666,910.08	33.87
2.1.1. Gastos de Consumo		372,698,645.00	359,483,919.00	126,861,760.08	35.29
2.1.1.1. Remuneraciones		357,271,458.00	353,637,259.00	125,551,170.89	35.50
2.1.1.1.1. Sueldos y salarios		306,085,797.00	302,191,961.00	102,254,617.56	33.84
2.1.1.1.4. Otras prestaciones relacionadas con salarios		51,185,661.00	51,445,298.00	23,296,553.33	45.28
2.1.1.2. Bienes y servicios		15,425,685.00	5,843,356.00	1,309,080.19	22.40
2.1.1.2.1. Servicios no personales		2,483,221.00	2,000,176.00	732,191.97	36.61
2.1.1.2.2. Materiales y suministros		12,942,464.00	3,843,180.00	576,888.22	15.01
2.1.1.3. Impuestos Indirectos		1,502.00	3,304.00	1,509.00	45.67
2.1.7. Transferencias Corrientes		23,573,483.00	49,922,299.00	11,805,150.00	23.65
2.1.7.1. Al Sector Privado		23,573,483.00	49,922,299.00	11,805,150.00	23.65
2.1.7.1.1. Directas a personas		2,487,600.00	2,535,600.00	1,253,850.00	49.45
2.1.7.1.2. A entidades sin fines de lucro		21,085,883.00	47,386,699.00	10,551,300.00	22.27
2.2. Gastos de Capital		507,900.00	231,003.00	144,595.00	62.59
2.2.1. INVERSIÓN REAL DIRECTA		507,900.00	231,003.00	144,595.00	62.59
2.2.1.1. FORMACIÓN BRUTA DE CAPITAL FIJO		507,900.00	231,003.00	144,595.00	62.59
2.2.1.1.3. Maquinaria, equipo y otros bienes muebles		507,900.00	231,003.00	144,595.00	62.59

Sistema de Contabilidad Integrada Gubernamental
Informes de Gestion y Rendicion de Cuentas - IGRC05

Resultados Economicos y Financieros

DEL MES DE MAYO AL MES DE AGOSTO

Entidad Institucional = 11130008

Expresado en Quetzales

PAGINA : 66 DE 79

FECHA : 03/09/2018

HORA : 14:23.05

REPORTE: R00820875.rpt

EJERCICIO: 2018

ENTIDAD:	DESCRIPCION	APROBADO	VIGENTE	DEVENGADO	PORCENTAJE DE EJECUCION
1113-0008-320 DIRECCIÓN DEPARTAMENTAL DE EDUCACIÓN DE CHIQUIMULA					
Unidad Ejecutora:	320				
	Balance en Cuenta Corriente:	-396,180,128.00	-409,314,218.00	-138,581,870.08	33.86
	Balance Presupuestal:	-396,688,028.00	-409,545,221.00	-138,726,465.08	33.87

**Sistema de Contabilidad Integrada Gubernamental
Informes de Gestion y Rendicion de Cuentas - IGRC05**

Resultados Economicos y Financieros

DEL MES DE MAYO AL MES DE AGOSTO

Entidad Institucional = 11130008

Expresado en Quetzales

PAGINA : 67 DE 79

FECHA : 03/09/2018

HORA : 14:23.05

REPORTE: R00820875.rpt

EJERCICIO: 2018

ENTIDAD: 1113-0008-321 DIRECCIÓN DEPARTAMENTAL DE EDUCACIÓN DE JALAPA

DESCRIPCION	APROBADO	VIGENTE	DEVENGADO	PORCENTAJE DE EJECUCION
1. RECURSOS	452,757.00	452,757.00	75,289.00	16.63
1.1. Ingresos Corrientes	75,000.00	75,000.00	75,289.00	100.39
1.1.3. Ingresos No Tributarios	75,000.00	75,000.00	75,289.00	100.39
1.1.3.5. Otros No Tributarios	75,000.00	75,000.00	75,289.00	100.39
1.3. Fuentes Financieras	377,757.00	377,757.00	0.00	0.00
1.3.1. DISMINUCIÓN DE LA INVERSIÓN FINANCIERA	377,757.00	377,757.00	0.00	0.00
1.3.1.5. DISMINUCIÓN DE OTROS ACTIVOS FINANCIEROS	377,757.00	377,757.00	0.00	0.00
1.3.1.5.1. DISMINUCIÓN DE DISPONIBILIDADES	377,757.00	377,757.00	0.00	0.00
1.3.1.5.1.1. DISMINUCIÓN DE DISPONIBILIDADES	377,757.00	377,757.00	0.00	0.00
2. GASTOS	307,141,290.00	324,282,948.00	111,635,116.33	34.43
2.1. Gastos Corrientes	306,523,940.00	324,153,883.00	111,563,461.33	34.42
2.1.1. Gastos de Consumo	276,483,078.00	276,372,071.00	96,789,797.33	35.02
2.1.1.1. Remuneraciones	271,605,506.00	273,718,441.00	95,921,571.98	35.04
2.1.1.1.1. Sueldos y salarios	232,709,801.00	234,782,122.00	78,333,249.47	45.17
2.1.1.1.4. Otras prestaciones relacionadas con salarios	38,895,705.00	38,936,319.00	17,588,322.51	32.73
2.1.1.2. Bienes y servicios	4,875,572.00	2,652,019.00	867,944.85	38.13
2.1.1.2.1. Servicios no personales	1,733,718.00	1,495,028.00	570,116.98	25.74
2.1.1.2.2. Materiales y suministros	3,141,854.00	1,156,991.00	297,827.87	17.41
2.1.1.3. Impuestos Indirectos	2,000.00	1,611.00	280.50	30.92
2.1.7. Transferencias Corrientes	30,040,862.00	47,781,812.00	14,773,664.00	30.92
2.1.7.1. Al Sector Privado	30,040,862.00	47,781,812.00	14,773,664.00	21.97
2.1.7.1.1. Directas a personas	4,609,950.00	4,609,950.00	1,013,000.00	31.87
2.1.7.1.2. A entidades sin fines de lucro	25,430,912.00	43,171,862.00	13,760,664.00	55.52
2.2. Gastos de Capital	617,350.00	129,065.00	71,655.00	55.52
2.2.1. INVERSIÓN REAL DIRECTA	617,350.00	129,065.00	71,655.00	55.52
2.2.1.1. FORMACIÓN BRUTA DE CAPITAL FUJO	617,350.00	129,065.00	71,655.00	55.52
2.2.1.1.3. Maquinaria, equipo y otros bienes muebles	617,350.00	129,065.00	71,655.00	

**Sistema de Contabilidad Integrada Gubernamental
 Informes de Gestion y Rendicion de Cuentas - IGRC05**

Resultados Economicos y Financieros

DEL MES DE MAYO AL MES DE AGOSTO

Entidad Institucional = 11130008

Expresado en Quetzales

PAGINA : 68 DE 79

FECHA : 03/09/2018

HORA : 14:23.05

REPORTE: R00820875.rpt

EJERCICIO: 2018

ENTIDAD: 1113-0008-321 DIRECCIÓN DEPARTAMENTAL DE EDUCACIÓN DE JALAPA

DESCRIPCION	APROBADO	VIGENTE	DEVENGADO	PORCENTAJE DE EJECUCION
Unidad Ejecutora: 321				
Balance en Cuenta Corriente:	-306,448,940.00	-324,078,883.00	-111,488,172.33	34.40
Balance Presupuestal:	-307,066,290.00	-324,207,948.00	-111,559,827.33	34.41

**Sistema de Contabilidad Integrada Gubernamental
Informes de Gestion y Rendicion de Cuentas - IGRC05**

Resultados Economicos y Financieros

DEL MES DE MAYO AL MES DE AGOSTO

Entidad Institucional = 11130008

Expresado en Quetzales

PAGINA : 69 DE 79

FECHA : 03/09/2018

HORA : 14:23.05

REPORTE: R00820875.rpt

EJERCICIO: 2018

ENTIDAD:	1113-0008-322 DIRECCIÓN DEPARTAMENTAL DE EDUCACIÓN DE JUTIAPA				
	DESCRIPCION	APROBADO	VIGENTE	DEVENGADO	PORCENTAJE DE EJECUCION
1. RECURSOS		853,506.00	853,506.00	124,503.00	14.59
1.1. Ingresos Corrientes		131,000.00	131,000.00	124,503.00	95.04
1.1.3. Ingresos No Tributarios		131,000.00	131,000.00	124,503.00	95.04
1.1.3.5. Otros No Tributarios		131,000.00	131,000.00	124,503.00	95.04
1.3. Fuentes Financieras		722,506.00	722,506.00	0.00	0.00
1.3.1. DISMINUCIÓN DE LA INVERSIÓN FINANCIERA		722,506.00	722,506.00	0.00	0.00
1.3.1.5. DISMINUCIÓN DE OTROS ACTIVOS FINANCIEROS		722,506.00	722,506.00	0.00	0.00
1.3.1.5.1. DISMINUCIÓN DE DISPONIBILIDADES		722,506.00	722,506.00	0.00	0.00
1.3.1.5.1.1. DISMINUCIÓN DE DISPONIBILIDADES		722,506.00	722,506.00	0.00	0.00
2. GASTOS		430,435,148.00	445,918,990.00	159,316,800.16	35.73
2.1. Gastos Corrientes		429,683,148.00	445,404,838.00	159,069,621.72	35.71
2.1.1. Gastos de Consumo		393,078,792.00	386,973,557.00	137,344,179.12	35.49
2.1.1.1. Remuneraciones		385,695,647.00	383,859,817.00	136,699,402.89	35.61
2.1.1.1.1. Sueldos y salarios		330,365,166.00	328,113,467.00	111,529,766.45	33.99
2.1.1.1.4. Otras prestaciones relacionadas con salarios		55,330,481.00	55,746,350.00	25,169,636.44	45.15
2.1.1.2. Bienes y servicios		7,378,145.00	3,108,740.00	643,714.73	20.71
2.1.1.2.1. Servicios no personales		2,312,491.00	1,541,520.00	470,715.28	30.54
2.1.1.2.2. Materiales y suministros		5,065,654.00	1,567,220.00	172,999.45	11.04
2.1.1.3. Impuestos Indirectos		5,000.00	5,000.00	1,061.50	21.23
2.1.7. Transferencias Corrientes		36,604,356.00	58,431,281.00	21,725,442.60	37.18
2.1.7.1. Al Sector Privado		36,604,356.00	58,431,281.00	21,725,442.60	37.18
2.1.7.1.1. Directas a personas		2,071,700.00	2,071,700.00	1,450,550.00	70.02
2.1.7.1.2. A entidades sin fines de lucro		34,532,656.00	56,359,581.00	20,274,892.60	35.97
2.2. Gastos de Capital		752,000.00	514,152.00	247,178.44	48.07
2.2.1. INVERSIÓN REAL DIRECTA		752,000.00	514,152.00	247,178.44	48.07
2.2.1.1. FORMACIÓN BRUTA DE CAPITAL FIJO		752,000.00	514,152.00	247,178.44	48.07
2.2.1.1.3. Maquinaria, equipo y otros bienes muebles		752,000.00	514,152.00	247,178.44	48.07

**Sistema de Contabilidad Integrada Gubernamental
 Informes de Gestion y Rendicion de Cuentas - IGRC05**

Resultados Economicos y Financieros

DEL MES DE MAYO AL MES DE AGOSTO

Entidad Institucional = 11130008

Expresado en Quetzales

PAGINA : 70 DE 79

FECHA : 03/09/2018

HORA : 14:23.05

REPORTE: R00820875.rpt

EJERCICIO: 2018

ENTIDAD:	DESCRIPCION	APROBADO	VIGENTE	DEVENGADO	PORCENTAJE DE EJECUCION
1113-0008-322 DIRECCIÓN DEPARTAMENTAL DE EDUCACIÓN DE JUTIAPA					
Unidad Ejecutora:	322				
	Balance en Cuenta Corriente:	-429,552,148.00	-445,273,838.00	-158,945,118.72	35.70
	Balance Presupuestal:	-430,304,148.00	-445,787,990.00	-159,192,297.16	35.71

Sistema de Contabilidad Integrada Gubernamental
Informes de Gestion y Rendicion de Cuentas - IGRC05

Resultados Economicos y Financieros

DEL MES DE MAYO AL MES DE AGOSTO

Entidad Institucional = 11130008

Expresado en Quetzales

PAGINA : 71 DE 79

FECHA : 03/09/2018

HORA : 14:23.05

REPORTE: R00820875.rpt

EJERCICIO: 2018

ENTIDAD:	DESCRIPCION	APROBADO	VIGENTE	DEVENGADO	PORCENTAJE DE EJECUCION
1113-0008-323 DIRECCIÓN DEPARTAMENTAL DE EDUCACIÓN GUATEMALA NORTE					
1. RECURSOS		2,133,714.00	2,133,714.00	0.00	0.00
1.1. Ingresos Corrientes		542,000.00	542,000.00	0.00	0.00
1.1.3. Ingresos No Tributarios		542,000.00	542,000.00	0.00	0.00
1.1.3.5. Otros No Tributarios		542,000.00	542,000.00	0.00	0.00
1.3. Fuentes Financieras		1,591,714.00	1,591,714.00	0.00	0.00
1.3.1. DISMINUCIÓN DE LA INVERSIÓN FINANCIERA		1,591,714.00	1,591,714.00	0.00	0.00
1.3.1.5. DISMINUCIÓN DE OTROS ACTIVOS FINANCIEROS		1,591,714.00	1,591,714.00	0.00	0.00
1.3.1.5.1. DISMINUCIÓN DE DISPONIBILIDADES		1,591,714.00	1,591,714.00	0.00	0.00
1.3.1.5.1.1. DISMINUCIÓN DE DISPONIBILIDADES		1,591,714.00	1,591,714.00	0.00	0.00
2. GASTOS		551,263,476.00	552,233,987.00	176,734,072.27	32.00
2.1. Gastos Corrientes		550,763,476.00	551,756,210.00	176,665,665.45	32.02
2.1.1. Gastos de Consumo		449,999,383.00	432,120,248.00	150,553,795.85	34.84
2.1.1.1. Remuneraciones		416,461,535.00	406,505,165.00	144,244,893.17	35.48
2.1.1.1.1. Sueldos y salarios		356,834,121.00	347,340,730.00	117,843,342.58	33.93
2.1.1.1.4. Otras prestaciones relacionadas con salarios		59,627,414.00	59,164,435.00	26,401,550.59	44.62
2.1.1.2. Bienes y servicios		33,519,076.00	25,596,311.00	6,308,812.68	24.65
2.1.1.2.1. Servicios no personales		22,216,702.00	17,624,308.00	4,314,122.43	24.48
2.1.1.2.2. Materiales y suministros		11,302,374.00	7,972,003.00	1,994,690.25	25.02
2.1.1.3. Impuestos Indirectos		18,772.00	18,772.00	90.00	0.48
2.1.7. Transferencias Corrientes		100,764,093.00	119,635,962.00	26,111,869.60	21.83
2.1.7.1. Al Sector Privado		100,764,093.00	119,635,962.00	26,111,869.60	21.83
2.1.7.1.1. Directas a personas		11,634,120.00	9,416,840.00	4,782,912.40	50.79
2.1.7.1.2. A entidades sin fines de lucro		89,129,973.00	110,219,122.00	21,328,957.20	19.35
2.2. Gastos de Capital		500,000.00	477,777.00	68,406.82	14.32
2.2.1. INVERSIÓN REAL DIRECTA		500,000.00	477,777.00	68,406.82	14.32
2.2.1.1. FORMACIÓN BRUTA DE CAPITAL FIJO		500,000.00	477,777.00	68,406.82	14.32
2.2.1.1.3. Maquinaria, equipo y otros bienes muebles		500,000.00	477,777.00	68,406.82	14.32

**Sistema de Contabilidad Integrada Gubernamental
 Informes de Gestion y Rendicion de Cuentas - IGRC05**

Resultados Economicos y Financieros

DEL MES DE MAYO AL MES DE AGOSTO

Entidad Institucional = 11130008

Expresado en Quetzales

PAGINA : 72 DE 79

FECHA : 03/09/2018

HORA : 14:23.05

REPORTE: R00820875.rpt

EJERCICIO: 2018

ENTIDAD:	1113-0008-323 DIRECCIÓN DEPARTAMENTAL DE EDUCACIÓN GUATEMALA NORTE				PORCENTAJE DE EJECUCION
	DESCRIPCION	APROBADO	VIGENTE	DEVENGADO	
Unidad Ejecutora:	323				
	Balance en Cuenta Corriente:	-550,221,476.00	-551,214,210.00	-176,665,665.45	32.05
	Balance Presupuestal:	-550,721,476.00	-551,691,987.00	-176,734,072.27	32.03

Sistema de Contabilidad Integrada Gubernamental
Informes de Gestion y Rendicion de Cuentas - IGRC05

Resultados Economicos y Financieros

DEL MES DE MAYO AL MES DE AGOSTO

Entidad Institucional = 11130008

Expresado en Quetzales

PAGINA : 73 DE 79

FECHA : 03/09/2018

HORA : 14:23.05

REPORTE: R00820875.rpt

EJERCICIO: 2018

ENTIDAD:	1113-0008-324 DIRECCIÓN DEPARTAMENTAL DE EDUCACIÓN GUATEMALA SUR			
DESCRIPCION	APROBADO	VIGENTE	DEVENGADO	PORCENTAJE DE EJECUCION
1. RECURSOS	2,404,484.00	2,404,484.00	224,883.00	9.35
1.1. Ingresos Corrientes	380,000.00	380,000.00	224,883.00	59.18
1.1.3. Ingresos No Tributarios	380,000.00	380,000.00	224,883.00	59.18
1.1.3.5. Otros No Tributarios	380,000.00	380,000.00	224,883.00	59.18
1.3. Fuentes Financieras	2,024,484.00	2,024,484.00	0.00	0.00
1.3.1. DISMINUCIÓN DE LA INVERSIÓN FINANCIERA	2,024,484.00	2,024,484.00	0.00	0.00
1.3.1.5. DISMINUCIÓN DE OTROS ACTIVOS FINANCIEROS	2,024,484.00	2,024,484.00	0.00	0.00
1.3.1.5.1. DISMINUCIÓN DE DISPONIBILIDADES	2,024,484.00	2,024,484.00	0.00	0.00
1.3.1.5.1.1. DISMINUCIÓN DE DISPONIBILIDADES	2,024,484.00	2,024,484.00	0.00	0.00
2. GASTOS	411,364,440.00	420,074,073.00	152,341,134.28	36.27
2.1. Gastos Corrientes	410,864,440.00	419,908,223.00	152,341,134.28	36.28
2.1.1. Gastos de Consumo	376,963,839.00	362,162,925.00	124,671,692.08	34.42
2.1.1.1. Remuneraciones	352,310,962.00	345,053,731.00	120,400,473.78	34.89
2.1.1.1.1. Sueldos y salarios	301,826,601.00	294,786,496.00	97,986,141.54	33.24
2.1.1.1.4. Otras prestaciones relacionadas con salarios	50,484,361.00	50,267,235.00	22,414,332.24	44.59
2.1.1.2. Bienes y servicios	24,646,577.00	17,107,194.00	4,271,025.80	24.97
2.1.1.2.1. Servicios no personales	16,124,048.00	12,626,293.00	2,606,070.39	20.64
2.1.1.2.2. Materiales y suministros	8,522,529.00	4,480,901.00	1,664,955.41	37.16
2.1.1.3. Impuestos Indirectos	6,300.00	2,000.00	192.50	9.63
2.1.7. Transferencias Corrientes	33,900,601.00	57,745,298.00	27,669,442.20	47.92
2.1.7.1. Al Sector Privado	33,900,601.00	57,745,298.00	27,669,442.20	47.92
2.1.7.1.1. Directas a personas	3,123,250.00	3,055,655.00	1,634,953.00	53.51
2.1.7.1.2. A entidades sin fines de lucro	30,777,351.00	54,689,643.00	26,034,489.20	47.60
2.2. Gastos de Capital	500,000.00	165,850.00	0.00	0.00
2.2.1. INVERSIÓN REAL DIRECTA	500,000.00	165,850.00	0.00	0.00
2.2.1.1. FORMACIÓN BRUTA DE CAPITAL FIJO	500,000.00	165,850.00	0.00	0.00
2.2.1.1.3. Maquinaria, equipo y otros bienes muebles	500,000.00	165,850.00	0.00	0.00

**Sistema de Contabilidad Integrada Gubernamental
Informes de Gestion y Rendicion de Cuentas - IGRC05**

Resultados Economicos y Financieros

DEL MES DE MAYO AL MES DE AGOSTO

Entidad Institucional = 11130008

Expresado en Quetzales

PAGINA : 74 DE 79

FECHA : 03/09/2018

HORA : 14:23.05

REPORTE: R00820875.rpt

EJERCICIO: 2018

ENTIDAD:	DESCRIPCION	APROBADO	VIGENTE	DEVENGADO	PORCENTAJE DE EJECUCION
1113-0008-324	DIRECCIÓN DEPARTAMENTAL DE EDUCACIÓN GUATEMALA SUR				
Unidad Ejecutora:	324				
	Balance en Cuenta Corriente:	-410,484,440.00	-419,528,223.00	-152,116,251.28	36.26
	Balance Presupuestal:	-410,984,440.00	-419,694,073.00	-152,116,251.28	36.24

**Sistema de Contabilidad Integrada Gubernamental
Informes de Gestion y Rendicion de Cuentas - IGRC05**

Resultados Economicos y Financieros

DEL MES DE MAYO AL MES DE AGOSTO

Entidad Institucional = 11130008

Expresado en Quetzales

PAGINA : 75 DE 79

FECHA : 03/09/2018

HORA : 14:23.05

REPORTE: R00820875.rpt

EJERCICIO: 2018

ENTIDAD:	1113-0008-325 DIRECCIÓN DEPARTAMENTAL DE EDUCACIÓN GUATEMALA ORIENTE			PORCENTAJE
DESCRIPCION	APROBADO	VIGENTE	DEVENGADO	DE EJECUCION
1. RECURSOS	1,577,983.00	1,577,983.00	149,384.00	9.47
1.1. Ingresos Corrientes	254,000.00	254,000.00	149,384.00	58.81
1.1.3. Ingresos No Tributarios	254,000.00	254,000.00	149,384.00	58.81
1.1.3.5. Otros No Tributarios	254,000.00	254,000.00	149,384.00	58.81
1.3. Fuentes Financieras	1,323,983.00	1,323,983.00	0.00	0.00
1.3.1. DISMINUCIÓN DE LA INVERSIÓN FINANCIERA	1,323,983.00	1,323,983.00	0.00	0.00
1.3.1.5. DISMINUCIÓN DE OTROS ACTIVOS FINANCIEROS	1,323,983.00	1,323,983.00	0.00	0.00
1.3.1.5.1. DISMINUCIÓN DE DISPONIBILIDADES	1,323,983.00	1,323,983.00	0.00	0.00
1.3.1.5.1.1. DISMINUCIÓN DE DISPONIBILIDADES	1,323,983.00	1,323,983.00	0.00	0.00
2. GASTOS	294,582,310.00	297,792,146.00	96,336,265.90	32.35
2.1. Gastos Corrientes	288,949,283.00	292,142,979.00	95,818,252.14	32.80
2.1.1. Gastos de Consumo	262,622,064.00	251,598,996.00	84,111,843.34	33.43
2.1.1.1. Remuneraciones	237,638,746.00	230,737,669.00	79,939,589.43	34.65
2.1.1.1.1. Sueldos y salarios	203,616,605.00	197,419,784.00	65,057,970.20	32.95
2.1.1.1.4. Otras prestaciones relacionadas con salarios	34,022,141.00	33,317,885.00	14,881,619.23	44.67
2.1.1.2. Bienes y servicios	24,977,501.00	20,855,510.00	4,170,363.41	20.00
2.1.1.2.1. Servicios no personales	14,315,485.00	12,742,502.00	2,235,261.89	17.54
2.1.1.2.2. Materiales y suministros	10,662,016.00	8,113,008.00	1,935,101.52	23.85
2.1.1.3. Impuestos Indirectos	5,817.00	5,817.00	1,890.50	32.50
2.1.7. Transferencias Corrientes	26,327,219.00	40,543,983.00	11,706,408.80	28.87
2.1.7.1. AJ Sector Privado	26,327,219.00	40,543,983.00	11,706,408.80	28.87
2.1.7.1.1. Directas a personas	4,770,052.00	4,770,052.00	2,045,881.80	42.89
2.1.7.1.2. A entidades sin fines de lucro	21,557,167.00	35,773,931.00	9,660,527.00	27.00
2.2. Gastos de Capital	5,633,027.00	5,649,167.00	518,013.76	9.17
2.2.1. INVERSIÓN REAL DIRECTA	5,633,027.00	5,649,167.00	518,013.76	9.17
2.2.1.1. FORMACIÓN BRUTA DE CAPITAL FIJO	5,633,027.00	5,649,167.00	518,013.76	9.17
2.2.1.1.1. Edificios e instalaciones	0.00	300,000.00	0.00	0.00
2.2.1.1.2. Bienes muebles preexistentes	0.00	0.00	0.00	0.00

**Sistema de Contabilidad Integrada Gubernamental
Informes de Gestion y Rendicion de Cuentas - IGRC05**

Resultados Economicos y Financieros

DEL MES DE MAYO AL MES DE AGOSTO

Entidad Institucional = 11130008

Expresado en Quetzales

PAGINA : 76 DE 79

FECHA : 03/09/2018

HORA : 14:23.05

REPORTE: R00820875.rpt

EJERCICIO: 2018

ENTIDAD:	DESCRIPCION	APROBADO	VIGENTE	DEVENGADO	PORCENTAJE DE EJECUCION
1113-0008-325 DIRECCIÓN DEPARTAMENTAL DE EDUCACIÓN GUATEMALA ORIENTE					
	2.2.1.1.3. Maquinaria, equipo y otros bienes muebles	5,633,027.00	5,349,167.00	518,013.76	9.68
Unidad Ejecutora:	325				
	Balance en Cuenta Corriente:	-288,695,283.00	-291,888,979.00	-95,668,868.14	32.78
	Balance Presupuestal:	-294,328,310.00	-297,538,146.00	-96,186,881.90	32.33

**Sistema de Contabilidad Integrada Gubernamental
Informes de Gestion y Rendicion de Cuentas - IGRC05**

Resultados Economicos y Financieros

DEL MES DE MAYO AL MES DE AGOSTO

Entidad Institucional = 11130008

Expresado en Quetzales

PAGINA : 77 DE 79

FECHA : 03/09/2018

HORA : 14:23.05

REPORTE: R00820875.rpt

EJERCICIO: 2018

ENTIDAD:	1113-0008-326 DIRECCIÓN DEPARTAMENTAL DE EDUCACIÓN GUATEMALA OCCIDENTE			
DESCRIPCION	APROBADO	VIGENTE	DEVENGADO	PORCENTAJE DE EJECUCION
1. RECURSOS	2,563,512.00	2,563,512.00	324,080.00	12.64
1.1. Ingresos Corrientes	418,000.00	418,000.00	324,080.00	77.53
1.1.5. Ingresos No Tributarios	418,000.00	418,000.00	324,080.00	77.53
1.1.5.5. Otros No Tributarios	418,000.00	418,000.00	324,080.00	77.53
1.3. Fuentes Financieras	2,145,512.00	2,145,512.00	0.00	0.00
1.3.1. DISMINUCIÓN DE LA INVERSIÓN FINANCIERA	2,145,512.00	2,145,512.00	0.00	0.00
1.3.1.5. DISMINUCIÓN DE OTROS ACTIVOS FINANCIEROS	2,145,512.00	2,145,512.00	0.00	0.00
1.3.1.5.1. DISMINUCIÓN DE DISPONIBILIDADES	2,145,512.00	2,145,512.00	0.00	0.00
1.3.1.5.1.1. DISMINUCIÓN DE DISPONIBILIDADES	2,145,512.00	2,145,512.00	0.00	0.00
2. GASTOS	481,012,971.00	481,650,896.00	172,333,985.72	35.78
2.1. Gastos Corrientes	480,436,471.00	481,625,896.00	172,333,985.72	35.78
2.1.1. Gastos de Consumo	438,668,118.00	414,034,652.00	145,163,148.66	35.06
2.1.1.1. Remuneraciones	402,456,414.00	395,588,428.00	141,218,593.74	35.70
2.1.1.1.1. Sueldos y salarios	344,737,976.00	338,296,800.00	115,097,133.65	34.02
2.1.1.1.4. Otras prestaciones relacionadas con salarios	57,718,438.00	57,291,628.00	26,121,460.09	45.59
2.1.1.2. Bienes y servicios	36,205,704.00	18,439,224.00	3,939,797.42	21.37
2.1.1.2.1. Servicios no personales	13,698,283.00	9,399,294.00	1,904,702.09	20.26
2.1.1.2.2. Materiales y suministros	22,507,421.00	9,039,930.00	2,035,095.33	22.51
2.1.1.3. Impuestos Indirectos	6,000.00	7,000.00	4,757.50	67.96
2.1.7. Transferencias Corrientes	41,768,353.00	67,591,244.00	27,170,837.06	40.20
2.1.7.1. Al Sector Privado	41,768,353.00	67,591,244.00	27,170,837.06	40.20
2.1.7.1.1. Directas a personas	6,268,250.00	5,680,993.00	2,743,521.26	48.29
2.1.7.1.2. A entidades sin fines de lucro	35,500,103.00	61,910,251.00	24,427,315.80	39.46
2.2. Gastos de Capital	576,500.00	25,000.00	0.00	0.00
2.2.1. INVERSIÓN REAL DIRECTA	576,500.00	25,000.00	0.00	0.00
2.2.1.1. FORMACIÓN BRUTA DE CAPITAL FIJO	576,500.00	25,000.00	0.00	0.00
2.2.1.1.3. Maquinaria, equipo y otros bienes muebles	576,500.00	25,000.00	0.00	0.00

**Sistema de Contabilidad Integrada Gubernamental
Informes de Gestion y Rendicion de Cuentas - IGRC05**

Resultados Economicos y Financieros

DEL MES DE MAYO AL MES DE AGOSTO

Entidad Institucional = 11130008

Expresado en Quetzales

PAGINA : 78 DE 79

FECHA : 03/09/2018

HORA : 14:23.05

REPORTE: R00820875.rpt

EJERCICIO: 2018

ENTIDAD:	DESCRIPCION	APROBADO	VIGENTE	DEVENGADO	PORCENTAJE DE EJECUCION
1113-0008-326	DIRECCIÓN DEPARTAMENTAL DE EDUCACIÓN GUATEMALA OCCIDENTE				
Unidad Ejecutora:	326				
	Balance en Cuenta Corriente:	-480,018,471.00	-481,207,896.00	-172,009,905.72	35.75
	Balance Presupuestal:	-480,594,971.00	-481,232,896.00	-172,009,905.72	35.74

**Sistema de Contabilidad Integrada Gubernamental
Informes de Gestion y Rendicion de Cuentas - IGRC05**

Resultados Economicos y Financieros

DEL MES DE MAYO AL MES DE AGOSTO

Entidad Institucional = 11130008

Expresado en Quetzales

PAGINA : 79 DE 79

FECHA : 03/09/2018


HORA : 14:23.05

REPORTE: R00820875.rpt

EJERCICIO: 2018

ENTIDAD: 1113-0008-330 DIRECCIÓN DEPARTAMENTAL DE EDUCACIÓN QUICHÉ NORTE

DESCRIPCION	APROBADO	VIGENTE	DEVENGADO	PORCENTAJE DE EJECUCION
2. GASTOS	0.00	1,068,260.00	0.00	0.00
2.1. Gastos Corrientes	0.00	1,068,260.00	0.00	0.00
2.1.1. Gastos de Consumo	0.00	1,068,260.00	0.00	0.00
2.1.1.1. Remuneraciones	0.00	1,068,260.00	0.00	0.00
2.1.1.1.1. Sueldos y salarios	0.00	940,082.00	0.00	0.00
2.1.1.1.4. Otras prestaciones relacionadas con salarios	0.00	128,178.00	0.00	0.00
Unidad Ejecutora: 330				
Balance en Cuenta Corriente:	0.00	-1,068,260.00	0.00	0.00
Balance Presupuestal:	0.00	-1,068,260.00	0.00	0.00


 Firma y Sello
 Funcionario Responsable de la
 Unidad de Administración Financiera

M.Sc. José Donaldo Carras Valenzuela
DIRECTOR
 Dirección de Administración Financiera / DAF
 Ministerio de Educación

**ANÁLISIS Y
JUSTIFICACIONES DE
LAS PRINCIPALES
VARIACIONES -IGRC06-**

Sistema de Contabilidad Integrada Gubernamental
 Informes de Gestion y Rendicion de Cuentas - IGRC06
 Análisis y Justificaciones de las Principales Variaciones
 Expresado en Quetzales
 DEL MES DE ENERO AL MES DE AGOSTO
 Expresado en Quetzales
 Entidad Institucional = 11130008

PAGINA : 1 DE 13
 FECHA : 03/09/2018
 HORA : 14:27.51
 REPORTE: R00820857.rpt

Corte: ENTIDAD

Ejercicio: 2018

Estructura Programática					Análisis y justificaciones de las principales variaciones físicas y financieras
PG	SPG	PY	ACT	OB	Descripción
Entidad:11130008-000-00					MINISTERIO DE EDUCACIÓN
01	ACTIVIDADES CENTRALES				
00	SIN SUBPROGRAMA				
	000	SIN PROYECTO			
	001	000	DIRECCIÓN Y COORDINACIÓN SUPERIOR		
	002	000	SERVICIOS ADMINISTRATIVOS GENERALES		
	003	000	SERVICIOS DE AUDITORÍA Y CONTROL INTERNO		
	004	000	SERVICIOS DE PLANIFICACIÓN		
	005	000	SERVICIOS DE ADMINISTRACIÓN FINANCIERA		
	006	000	SERVICIOS DE CALIFICACIÓN DE PERSONAL		
	007	000	SERVICIOS DE APOYO A LA INSTITUCIONALIZACIÓN DE LA EQUIDAD, GÉNERO Y ETNIA		
03	ACTIVIDADES COMUNES A LOS PROGRAMAS DE PREPRIMARIA Y PRIMARIA (PRG. 11 Y 12)				
	00	SIN SUBPROGRAMA			
		000	SIN PROYECTO		
		001	000	SERVICIOS DE EDUCACIÓN ESTÉTICA Y ARTÍSTICA	

Sistema de Contabilidad Integrada Gubernamental
Informes de Gestión y Rendición de Cuentas - IGRC06
Análisis y Justificaciones de las Principales Variaciones
Expresado en Quetzales
DEL MES DE ENERO AL MES DE AGOSTO
Expresado en Quetzales
Entidad Institucional = 11130008

PAGINA : 2 DE 13
 FECHA : 03/09/2018
 HORA : 14:27:51
 REPORTE: R00820857.rpt

Corte: ENTIDAD

Ejercicio: 2018

Estructura Programática					Descripción	Análisis y justificaciones de las principales variaciones físicas y financieras
PG	SPG	PY	ACT	OB		
			002	000	SERVICIOS DE RECLUTAMIENTO Y SELECCIÓN DE PERSONAL DOCENTE	
			003	000	SERVICIOS DE EDUCACIÓN FÍSICA	
04					ACTIVIDADES COMUNES A LOS PROGRAMAS DE PRIMARIA, BÁSICO Y DIVERSIFICADO (PRG. 12, 13 Y 14)	
		00			SIN SUBPROGRAMA	
			000		SIN PROYECTO	
			001	000	SERVICIOS DE EDUCACIÓN FÍSICA, RECREACIÓN Y DEPORTES	
05					ACTIVIDADES COMUNES A LOS PROGRAMAS DE PREPRIMARIA, PRIMARIA, BÁSICO Y DIVERSIFICADO (PRG. 11, 12, 13 Y 14)	
		00			SIN SUBPROGRAMA	
			000		SIN PROYECTO	
			001	000	SERVICIOS DE SUPERVISIÓN Y ACOMPAÑAMIENTO PEDAGÓGICO	
			002	000	SERVICIOS DE APOYO A LA EDUCACIÓN	
			003	000	SERVICIOS DE EDUCACIÓN ESPECIAL	
			005	000	SERVICIOS DE DESARROLLO CURRICULAR	

Sistema de Contabilidad Integrada Gubernamental
Informes de Gestion y Rendicion de Cuentas - IGRC06
Análisis y Justificaciones de las Principales Variaciones
 Expresado en Quetzales
DEL MES DE ENERO AL MES DE AGOSTO
 Expresado en Quetzales
 Entidad Institucional = 11130008

PAGINA : 3 DE 13
 FECHA : 03/09/2018
 HORA : 14:27:51
 REPORTE: R00820857.rpt

Corte: ENTIDAD

Ejercicio: 2018

Estructura Programática					Descripción	Análisis y justificaciones de las principales variaciones físicas y financieras
PG	SPG	PY	ACT	OB		
			006	000	SERVICIOS DE MONITOREO Y VERIFICACIÓN DE LA CALIDAD EDUCATIVA	
			007	000	BECAS PARA NIÑAS Y ADOLESCENTES MUJERES CON DISCAPACIDAD	
			008	000	SERVICIOS DE EDUCACIÓN BILINGÜE E INTERCULTURAL	
11					EDUCACIÓN ESCOLAR DE PREPRIMARIA	
	00				SIN SUBPROGRAMA	
		000			SIN PROYECTO	
			001	000	SERVICIOS DE GRATUIDAD EDUCATIVA	
			002	000	DOTACIÓN DE ÚTILES ESCOLARES	
			003	000	DOTACIÓN DE VALIJA DIDÁCTICA	
	01				PREPRIMARIA MONOLINGÜE	
		000			SIN PROYECTO	
			001	000	SERVICIOS DE EDUCACIÓN PREPRIMARIA MONOLINGÜE	

Sistema de Contabilidad Integrada Gubernamental
Informes de Gestion y Rendicion de Cuentas - IGRC06
Análisis y Justificaciones de las Principales Variaciones
 Expresado en Quetzales
DEL MES DE ENERO AL MES DE AGOSTO
 Expresado en Quetzales
 Entidad Institucional = 11130008

PAGINA : 4 DE 13
 FECHA : 03/09/2018
 HORA : 14:27:51
 REPORTE: R00820857.rpt

Corte: ENTIDAD

Ejercicio: 2018

Estructura Programática					Análisis y justificaciones de las principales variaciones físicas y financieras
PG	SPG	PY	ACT	OB	Descripción
			003	000	PROVISIÓN DE TEXTOS ESCOLARES
			004	000	SERVICIOS DE REMOZAMIENTO DE CENTROS EDUCATIVOS PÚBLICOS
			007	000	SERVICIOS DE FORMACIÓN Y PROFESIONALIZACIÓN A DOCENTES
02					PREPRIMARIA BILINGÜE SIN PROYECTO
		000			
			001	000	SERVICIOS DE EDUCACIÓN PREPRIMARIA BILINGÜE
			002	000	PROVISIÓN DE TEXTOS ESCOLARES
			004	000	SERVICIOS DE FORMACIÓN Y PROFESIONALIZACIÓN A DOCENTES
12					EDUCACIÓN ESCOLAR DE PRIMARIA
		00			SIN SUBPROGRAMA SIN PROYECTO
			001	000	SERVICIOS DE GRATUIDAD EDUCATIVA
			002	000	EVALUACIÓN EDUCATIVA NIVEL PRIMARIO

Sistema de Contabilidad Integrada Gubernamental
Informes de Gestion y Rendicion de Cuentas - IGRC06
Análisis y Justificaciones de las Principales Variaciones
 Expresado en Quetzales
DEL MES DE ENERO AL MES DE AGOSTO
 Expresado en Quetzales
 Entidad Institucional = 11130008

PAGINA : 5 DE 13
 FECHA : 03/09/2018
 HORA : 14:27.51
 REPORTE: R00820857.rpt

Corte: ENTIDAD

Ejercicio: 2018

Estructura Programática					Descripción	Análisis y justificaciones de las principales variaciones físicas y financieras
PG	SPG	PY	ACT	OB		
			003	000	DOTACIÓN DE ÚTILES ESCOLARES	
			004	000	DOTACIÓN DE VALIJA DIDÁCTICA	
01		000			PRIMARIA MONOLINGÜE SIN PROYECTO	
			001	000	SERVICIOS DE EDUCACIÓN DE PRIMARIA MONOLINGÜE URBANA	
			002	000	SERVICIOS DE EDUCACIÓN DE PRIMARIA MONOLINGÜE RURAL	
			004	000	PROVISIÓN DE TEXTOS ESCOLARES	
			005	000	SERVICIOS DE REMOZAMIENTO A CENTROS EDUCATIVOS PÚBLICOS	
			007	000	INNOVACIÓN TECNOLÓGICA PARA EDUCACIÓN ESCOLAR PRIMARIA	
			009	000	SERVICIOS DE FORMACIÓN Y PROFESIONALIZACIÓN A DOCENTES	

Sistema de Contabilidad Integrada Gubernamental
Informes de Gestion y Rendicion de Cuentas - IGRC06
Análisis y Justificaciones de las Principales Variaciones
 Expresado en Quetzales
DEL MES DE ENERO AL MES DE AGOSTO
 Expresado en Quetzales
 Entidad Institucional = 11130008

PAGINA : 6 DE 13
 FECHA : 03/09/2018
 HORA : 14:27:51
 REPORTE: R00820857.rpt

Corte: ENTIDAD

Ejercicio: 2018

Estructura Programática					Descripción	Análisis y justificaciones de las principales variaciones físicas y financieras
PG	SPG	PY	ACT	OB		
02		000			PRIMARIA BILINGÜE SIN PROYECTO 001 000 SERVICIOS DE EDUCACIÓN PRIMARIA BILINGÜE	
			002	000	PROVISIÓN DE TEXTOS ESCOLARES	
			004	000	SERVICIOS DE FORMACIÓN Y PROFESIONALIZACIÓN A DOCENTES	
04		000			PRIMARIA DE ADULTOS SIN PROYECTO 001 000 SERVICIOS DE EDUCACIÓN PRIMARIA DE ADULTOS	
05		000			PRIMARIA COMPLETA SIN PROYECTO 001 000 APOYO PEDAGÓGICO A DOCENTES DEL NIVEL PRIMARIO	
			002	000	ACOMPAÑAMIENTO ESCOLAR CON PERTINENCIA CULTURAL, ÉTNICA Y LINGÜÍSTICA	
13		00			EDUCACIÓN ESCOLAR BÁSICA SIN SUBPROGRAMA 000 SIN PROYECTO	

Sistema de Contabilidad Integrada Gubernamental
Informes de Gestion y Rendicion de Cuentas - IGRC06
Análisis y Justificaciones de las Principales Variaciones
 Expresado en Quetzales
DEL MES DE ENERO AL MES DE AGOSTO
 Expresado en Quetzales
 Entidad Institucional = 11130008

PAGINA : 7 DE 13
 FECHA : 03/09/2018
 HORA : 14:27.51
 REPORTE: R00820857.rpt

Corte: ENTIDAD

Ejercicio: 2018

Estructura Programática					Descripción	Análisis y justificaciones de las principales variaciones físicas y financieras
PG	SPG	PY	ACT	OB		
		001	000		SERVICIOS DE GRATUIDAD EDUCATIVA	
		002	000		SERVICIOS DE EDUCACIÓN BÁSICA	
		003	000		SERVICIOS DE EDUCACIÓN BÁSICA MODALIDAD DE TELESECUNDARIA	
		007	000		INNOVACIÓN TECNOLÓGICA PARA EDUCACIÓN ESCOLAR BÁSICA	
		008	000		BECAS PARA ALUMNAS DEL CICLO BÁSICO	
		009	000		SERVICIOS DE REMOZAMIENTO DE CENTROS EDUCATIVOS PÚBLICOS	
14					EDUCACIÓN ESCOLAR DIVERSIFICADA	
	00				SIN SUBPROGRAMA	
		000			SIN PROYECTO	
			001	000	SERVICIOS DE GRATUIDAD EDUCATIVA	
			002	000	EVALUACIÓN EDUCATIVA CICLO DIVERSIFICADO	

Sistema de Contabilidad Integrada Gubernamental
Informes de Gestion y Rendicion de Cuentas - IGRC06
Análisis y Justificaciones de las Principales Variaciones
 Expresado en Quetzales
DEL MES DE ENERO AL MES DE AGOSTO
 Expresado en Quetzales
 Entidad Institucional = 11130008

PAGINA : 8 DE 13
 FECHA : 03/09/2018
 HORA : 14:27:51
 REPORTE: R00820857.rpt

Corte: ENTIDAD

Ejercicio: 2018

Estructura Programática					Descripción	Análisis y justificaciones de las principales variaciones físicas y financieras
PG	SPG	PY	ACT	OB		
		004	000		INNOVACIÓN TECNOLÓGICA PARA EDUCACIÓN ESCOLAR DIVERSIFICADA	
		005	000		BECAS PARA ALUMNAS DEL CICLO DIVERSIFICADO	
		006	000		SERVICIOS DE REMOZAMIENTO A EDIFICIOS ESCOLARES PÚBLICOS	
	003				CONSTRUCCIÓN, AMPLIACIÓN Y MEJORAMIENTO DE EDIFICIOS E INSTALACIONES ESCOLARES	
		000	001		CONSTRUCCIÓN DE INSTITUTO TECNOLÓGICO DE HUEHUETENANGO	
		000	002		CONSTRUCCIÓN DE INSTITUTO TECNOLÓGICO DE AMATITLÁN	
01					FORMACIÓN CON ORIENTACIÓN DOCENTE SIN PROYECTO	
	000				SERVICIOS DE EDUCACIÓN, FORMACIÓN DE MAESTROS	
		001	000		SERVICIOS DE EDUCACIÓN, FORMACIÓN DE MAESTROS	
		002	000		SERVICIOS DE EDUCACIÓN, FORMACIÓN DE BACHILLERES CON ORIENTACIÓN EN EDUCACIÓN	
	002				CONSTRUCCIÓN, AMPLIACIÓN Y MEJORAMIENTO DE INSTALACIONES DEPORTIVAS Y RECREATIVAS EDUCATIVAS	
		000	001		CONSTRUCCIÓN, AMPLIACIÓN Y MEJORAMIENTO DE PISCINAS	

Sistema de Contabilidad Integrada Gubernamental
Informes de Gestión y Rendición de Cuentas - IGRC06
Análisis y Justificaciones de las Principales Variaciones
 Expresado en Quetzales
DEL MES DE ENERO AL MES DE AGOSTO
 Expresado en Quetzales
 Entidad Institucional = 11130008

PAGINA : 9 DE 13
 FECHA : 03/09/2018
 HORA : 14:27:51
 REPORTE: R00820857.rpt

Corte: ENTIDAD

Ejercicio: 2018

Estructura Programática					Descripción	Análisis y justificaciones de las principales variaciones físicas y financieras
PG	SPG	PY	ACT	OB		
02		000			FORMACIÓN DE BACHILLERES SIN PROYECTO	
			001	000	SERVICIOS DE EDUCACIÓN, FORMACIÓN DE BACHILLERES	
03		000			FORMACIÓN DE PERITOS SIN PROYECTO	
			001	000	SERVICIOS DE EDUCACIÓN, FORMACIÓN DE PERITOS	
04		000			FORMACIÓN SECRETARIAL SIN PROYECTO	
			001	000	SERVICIOS DE EDUCACIÓN, FORMACIÓN DE SECRETARÍAS	
05		000			FORMACIÓN TÉCNICA INDUSTRIAL SIN PROYECTO	
			001	000	SERVICIOS DE EDUCACIÓN, FORMACIÓN DE TÉCNICOS INDUSTRIALES	
15	EDUCACIÓN EXTRAESCOLAR					
	00				SIN SUBPROGRAMA SIN PROYECTO	
		000			DIRECCIÓN Y COORDINACIÓN	
			001	000		

Sistema de Contabilidad Integrada Gubernamental
Informes de Gestion y Rendicion de Cuentas - IGRC06
Análisis y Justificaciones de las Principales Variaciones
 Expresado en Quetzales
DEL MES DE ENERO AL MES DE AGOSTO
 Expresado en Quetzales
 Entidad Institucional = 11130008

PAGINA : 10 DE 13
 FECHA : 03/09/2018
 HORA : 14:27:51
 REPORTE: R00820857.rpt

Corte: ENTIDAD

Ejercicio: 2018

Estructura Programática					Descripción	Análisis y justificaciones de las principales variaciones físicas y financieras
PG	SPG	PY	ACT	OB		
		002	000		SERVICIOS DE EDUCACIÓN BÁSICA CON ORIENTACIÓN TÉCNICA OCUPACIONAL (NUFED)	
		003	000		SERVICIOS DE EDUCACIÓN PRIMARIA A DISTANCIA PARA ADULTOS (PEDA)	
		004	000		SERVICIOS DE CAPACITACIÓN Y CERTIFICACIÓN TÉCNICO LABORAL (CEMUCAF)	
		005	000		SERVICIOS DE APOYO A LA DOCENCIA	
		006	000		SERVICIOS DE GRATUIDAD EDUCATIVA EXTRAESCOLAR	
		008	000		SERVICIOS DE MODALIDADES FLEXIBLES	
		009	000		SERVICIOS DE EDUCACIÓN ALTERNATIVA	
20					APOYO PARA EL CONSUMO ADECUADO DE ALIMENTOS	
	00				SIN SUBPROGRAMA	
		000			SIN PROYECTO	
			001	000	SERVICIOS DE APOYO EN ESCUELAS SALUDABLES	

Sistema de Contabilidad Integrada Gubernamental
Informes de Gestion y Rendicion de Cuentas - IGRC06
Análisis y Justificaciones de las Principales Variaciones
 Expresado en Quetzales
DEL MES DE ENERO AL MES DE AGOSTO
 Expresado en Quetzales
 Entidad Institucional = 11130008

PAGINA : 11 DE 13
 FECHA : 03/09/2018
 HORA : 14:27.51
 REPORTE: R00820857.rpt

Corte: ENTIDAD

Ejercicio: 2018

Estructura Programática					Descripción	Análisis y justificaciones de las principales variaciones físicas y financieras
PG	SPG	PY	ACT	OB		
			002	000	SERVICIOS DE ALIMENTACIÓN ESCOLAR PREPRIMARIA	
			003	000	SERVICIOS DE ALIMENTACIÓN ESCOLAR PRIMARIA	
22					COBERTURA EDUCATIVA ESCOLAR EN PREPRIMARIA Y PRIMARIA	
	01				COBERTURA DE EDUCACIÓN ESCOLAR DE PREPRIMARIA SIN PROYECTO	
		000				
			001	000	SERVICIOS DE AMPLIACIÓN DE COBERTURA DE EDUCACIÓN ESCOLAR DE PREPRIMARIA	
			002	000	APOYO PEDAGÓGICO A DOCENTES DEL NIVEL PREPRIMARIO	
			003	000	FORMACIÓN PADRES Y MADRES DE ESTUDIANTES DEL NIVEL PREPRIMARIO	
			004	000	SERVICIOS DE HABILITACIÓN Y EQUIPAMIENTO DE CENTROS EDUCATIVOS PÚBLICOS	
	02				COBERTURA DE EDUCACIÓN ESCOLAR DE PRIMARIA SIN PROYECTO	
		000				
			001	000	SERVICIOS DE AMPLIACIÓN DE COBERTURA DE EDUCACIÓN ESCOLAR DE PRIMARIA	

Sistema de Contabilidad Integrada Gubernamental
Informes de Gestion y Rendicion de Cuentas - IGRC06
Análisis y Justificaciones de las Principales Variaciones
Expresado en Quetzales
DEL MES DE ENERO AL MES DE AGOSTO
Expresado en Quetzales
Entidad Institucional = 11130008

PAGINA : 12 DE 13
 FECHA : 03/09/2018
 HORA : 14:27:51
 REPORTE: R00820857.rpt

Corte: ENTIDAD

Ejercicio: 2018

Estructura Programática					Análisis y justificaciones de las principales variaciones físicas y financieras
PG	SPG	PY	ACT	OB	Descripción
		002	000		FORMACIÓN DE PADRES Y MADRES DE ESTUDIANTES DEL NIVEL PRIMARIO
		003	000		SERVICIOS DE HABILITACIÓN Y EQUIPAMIENTO DE CENTROS EDUCATIVOS PÚBLICOS
94					Atención por Desastres Naturales y Calamidades Públicas
	07				Estado de Calamidad Pública, Erupción del Volcán de Fuego (DG 1-2018)
		000			Sin Proyecto
			001	000	Intervenciones relacionadas con la Emergencia, Erupción del Volcán de Fuego
99					PARTIDAS NO ASIGNABLES A PROGRAMAS
	00				SIN SUBPROGRAMA
		000			SIN PROYECTO
			001	000	CUOTAS, APORTES Y TRANSFERENCIAS A ORGANISMOS NACIONALES, REGIONALES E INTERNACIONALES
			002	000	ALFABETIZACIÓN
			003	000	APORTE A INSTITUTOS BÁSICOS POR COOPERATIVA
			004	000	APORTE A INSTITUTOS DIVERSIFICADOS POR COOPERATIVA

Sistema de Contabilidad Integrada Gubernamental
 Informes de Gestión y Rendición de Cuentas - IGRC06
 Análisis y Justificaciones de las Principales Variaciones
 Expresado en Quetzales
 DEL MES DE ENERO AL MES DE AGOSTO
 Expresado en Quetzales
 Entidad Institucional = 11130008


PAGINA : 13 DE 13
 FECHA : 03/09/2018
 HORA : 14:27:51
 REPORTE: R00820857.rpt

Corte: ENTIDAD

Ejercicio: 2018

Estructura Programática					Descripción	Análisis y Justificaciones de las principales variaciones físicas y financieras
PG	SPG	PY	ACT	OB		

Lic. Bayron O. Osorio Alonzo
 DIRECTOR
 Dirección Planificación Educativa
 -DIPLAN-



M.Sc. José Donald Carias Valenzuela
 DIRECTOR
 Dirección de Administración Financiera / DAFI
 Ministerio de Educación

Firma y Sello
 Funcionario Responsable de la
 Unidad de Administración Financiera

**Informes de Gestión y Rendición de Cuentas
Análisis y Justificaciones de las Principales Variaciones**

Entidad: MINISTERIO DE EDUCACIÓN


Código Informe

IGRC06

Ejercicio: 2018

Periodo: MAYO-AGOSTO 2018

Estructura			Descripción de la categoría Programática	Aprobado	Modificado	Vigente	Análisis y justificaciones de las principales variaciones financieras
Pg	Sp	Py					
01	000	000	ACTIVIDADES CENTRALES	608,403,785.00	-91,634,854.00	516,768,931.00	Readecuación presupuestaria del grupo de gasto 0 Servicios personales, para el Programa de Alimentación Escolar y el Sistema Nacional de Acompañamiento Educativo -SINAE-
03	000	000	ACTIVIDADES COMUNES A LOS PROGRAMAS DE PREPRIMARIA Y PRIMARIA (PRG. 11 Y 12)	140,234,133.00	-17,766,982.00	158,001,115.00	Readecuación presupuestaria del grupo de gasto 0 Servicios personales.
04	000	000	ACTIVIDADES COMUNES A LOS PROGRAMAS DE PRIMARIA, BÁSICO Y DIVERSIFICADO (PRG. 12, 13 Y 14)	271,933,460.00	-3,487,696.00	268,445,764.00	Readecuación presupuestaria del grupo de gasto 0 Servicios personales.
05	000	000	ACTIVIDADES COMUNES A LOS PROGRAMAS DE PREPRIMARIA, PRIMARIA, BÁSICO Y DIVERSIFICADO (PRG. 11, 12, 13 Y 14)	379,465,071.00	-5,129,170.00	374,335,901.00	Readecuación presupuestaria del grupo de gasto 0 Servicios personales, para el Programa de Alimentación Escolar, el Sistema Nacional de Acompañamiento Educativo -SINAE- y el Estado de Calamidad Pública Erupción del Volcán de Fuego.
11	000	000	EDUCACIÓN ESCOLAR DE PREPRIMARIA	59,401,082.00	-650,000.00	58,751,082.00	Asignación de recursos presupuestarios para remozamiento escolar, readecuación presupuestaria del grupo de gasto 0 Servicios personales, para el Programa de Alimentación Escolar, el Sistema Nacional de Acompañamiento Educativo -SINAE- y Textos Escolares.
11	001	000	PREPRIMARIA MONOLINGÜE	1,351,713,376.00	13,805,516.43	1,365,519,892.43	
11	002	000	PREPRIMARIA BILINGÜE	311,430,226.00	5,456,596.00	316,886,822.00	
12	000	000	EDUCACIÓN ESCOLAR DE PRIMARIA	270,990,995.00	-11,659,642.00	259,331,353.00	Asignación de recursos presupuestarios para Centros Tecnológicos de Aprendizaje y readecuación presupuestaria del grupo de gasto 0 Servicios personales, Sistema Nacional de Acompañamiento Educativo -SINAE- y remozamientos escolares.
12	001	000	PRIMARIA MONOLINGÜE	6,162,268,260.00	95,823,388.12	6,258,091,648.12	
12	002	000	PRIMARIA BILINGÜE	1,190,366,803.00	44,227,587.00	1,234,594,390.00	
12	004	000	PRIMARIA DE ADULTOS	33,350,956.00	-1,039,358.00	32,311,598.00	
12	005	000	PRIMARIA COMPLETA	51,470,178.00	-561,698.00	50,908,480.00	
13	000	000	EDUCACIÓN ESCOLAR BÁSICA	1,012,176,743.00	-15,530,087.88	996,646,655.12	Traslado de recursos presupuestarios para Centros Tecnológicos de Aprendizaje y readecuación presupuestaria del grupo de gasto 0 Servicios personales, para el Programa de Alimentación Escolar, Sistema Nacional de Acompañamiento Educativo -SINAE-, Textos Escolares y Remozamientos Escolares.
14	000	000	EDUCACIÓN ESCOLAR DIVERSIFICADA	54,687,548.00	-21,310,800.47	33,376,747.53	Traslado de recursos presupuestarios para Centros Tecnológicos de Aprendizaje, readecuación presupuestaria del grupo de gasto 0 Servicios personales y asignación de recursos presupuestarios para remozamiento escolar, Programa de Alimentación Escolar, Textos Escolares y el Sistema Nacional de Acompañamiento Educativo -SINAE-.
14	000	003	CONSTRUCCIÓN, AMPLIACIÓN Y MEJORAMIENTO DE EDIFICIOS E INSTALACIONES ESCOLARES	15,000,000.00	0.00	15,000,000.00	
14	001	000	FORMACIÓN CON ORIENTACIÓN DOCENTE	384,707,201.00	-56,708,048.69	327,999,152.31	
14	001	002	CONSTRUCCIÓN, AMPLIACIÓN Y MEJORAMIENTO DE INSTALACIONES DEPORTIVAS Y RECREATIVAS	0.00	1,206,707.69	1,206,707.69	
14	002	000	FORMACIÓN DE BACHILLERES	18,995,325.00	-424,226.00	18,571,099.00	
14	003	000	FORMACIÓN DE PERITOS	58,344,632.00	-1,921,429.00	56,423,203.00	
14	004	000	FORMACIÓN SECRETARIAL	11,319,528.00	-473,803.00	10,845,725.00	
14	005	000	FORMACIÓN TÉCNICA INDUSTRIAL	24,183,216.00	11,384,027.80	35,567,243.80	
15	000	000	EDUCACIÓN EXTRAESCOLAR	123,094,694.00	-8,082,232.00	115,012,462.00	
20	000	000	APOYO PARA EL CONSUMO ADECUADO DE ALIMENTOS	793,226,000.00	221,058,583.00	1,014,284,583.00	
22	001	000	COBERTURA DE EDUCACIÓN ESCOLAR DE PREPRIMARIA	66,411,176.00	-58,535,280.00	7,875,896.00	Asignación de recursos presupuestarios para el Programa de Alimentación Escolar
22	002	000	COBERTURA DE EDUCACIÓN ESCOLAR DE PRIMARIA	7,926,576.00	246,000.00	8,172,576.00	Readecuación presupuestaria del grupo de gasto 0 Servicios personales, para el Programa de Alimentación Escolar y Textos Escolares.
97	07	000	Estado de Calamidad Pública, Erupción del Volcán de Fuego 8DG 1-2018)		6,171,937.00	6,171,937.00	Asignación de recursos presupuestarios para el Estado de Calamidad Pública, por la erupción del Volcán de Fuego
99	000	000	PARTIDAS NO ASIGNABLES A PROGRAMAS	536,104,114.00	0.00	536,104,114.00	Sin movimiento
			Total:	13,937,205,078.00	140,000,000.00	14,077,205,078.00	Cabe indicar que la mayoría de readecuaciones que se han realizado, han sido en el grupo 0 Servicios personales, para el pago de sueldos y salarios del personal del Ministerio de Educación


 Firma y Sello
 Funcionario Responsable
 Unidad de Administración Financiera
DIRECTOR
 Dirección de Administración Financiera / DA.FI
 Ministerio de Educación

**INFORME DE GESTIÓN Y RENDICIÓN DE CUENTAS - IGRC06
ANÁLISIS Y JUSTIFICACIÓN DE LAS PRINCIPALES VARIACIONES**

ENTIDAD: MINISTERIO DE EDUCACIÓN
 EJERCICIO: 2018
 PERÍODO: Enero - Agosto

PG	SP	PY	AC	DESCRIPCIÓN DEL PRODUCTO Y SUBPRODUCTO	PRESUPUESTO FÍSICO		MODIFICACIONES FÍSICA		ANÁLISIS Y JUSTIFICACIÓN DE LAS PRINCIPALES VARIACIONES FÍSICAS
					INICIAL	VIGENTE	POSITIVAS	NEGATIVAS	
11				EDUCACIÓN ESCOLAR DE PREPRIMARIA					El Ministerio de Educación procedió a dar cumplimiento al artículo 8 del Decreto Número 101-97 "Ley Orgánica del Presupuesto" y sus reformas; el Acuerdo Gubernativo No. 540-2013 "Reglamento de la Ley Orgánica del presupuesto"; Decreto Número 50-2016 del Congreso de la República de Guatemala, que aprueba la "Ley del Presupuesto General de Ingresos y Egresos del Estado para el Ejercicio Fiscal Dos Mil Diecisiete", vigente para el Ejercicio Fiscal 2018; literal a. del Artículo 5 del Acuerdo Gubernativo Número 300-2017 que aprueba la distribución analítica del Presupuesto General de Ingresos y Egresos del Estado para el Ejercicio Fiscal 2018. Por lo anterior, las Unidades Ejecutoras del MINEDUC, realizaron las reprogramaciones de metas de productos y subproductos correspondientes al primer cuatrimestre de 2018, en el Sistema de Gestión -SIGES-, mismas que fueron aprobadas en el Sistema de Contabilidad Integrada -SICOIN WEB-, mediante Resoluciones Ministeriales.
	00			SIN SUBPROGRAMA					
		000	II						
		001	000	SERVICIOS DE GRATUIDAD EDUCATIVA					
			4	1 Establecimientos del nivel preprimario atendidos con gratuidad	13,199	13,358	204	-45	
			4	3 Establecimientos del nivel preprimario atendidos con gratuidad	13,199	13,358	204	-45	
		002	000	DOTACIÓN DE ÚTILES ESCOLARES					
			4	1 Estudiantes del nivel preprimario beneficiados con útiles escolares	463,415	509,596	46,920	-739	
			4	2 Estudiantes del nivel preprimario beneficiados con útiles escolares	463,415	509,596	46,920	-739	
		003	000	DOTACIÓN DE VALLA DIDÁCTICA					
			4	1 Docentes del nivel preprimario beneficiados con valijas didácticas	20,171	21,483	1,603	-291	
			4	2 Docentes del nivel preprimario beneficiados con valijas didácticas	20,171	21,483	1,601	-289	
	01			PREPRIMARIA MONOLINGÜE					
		000		SIN PROYECTO					
		001	000	SERVICIOS DE EDUCACIÓN PREPRIMARIA MONOLINGÜE					
			4	1 Estudiantes del nivel preprimario atendidos en el sistema escolar	395,786	413,673	18,351	-464	
			4	2 Estudiantes del nivel preprimario atendidos en el sistema escolar	395,786	413,673	18,351	-464	
			4	14 Estudiantes del nivel preprimario evaluados	2,000	0	0	-2,000	
		003	000	PROVISIÓN DE TEXTOS ESCOLARES					
			4	1 Cuadernos de trabajo impresos y dotados a estudiantes del nivel preprimario	1,807,400	1,616,392	724,984	-915,992	
			4	3 Cuadernos de trabajo impresos y dotados a estudiantes del nivel preprimario	1,807,400	1,616,392	724,984	-915,992	
		004	000	SERVICIOS DE REMOZAMIENTO DE CENTROS EDUCATIVOS PÚBLICOS					
			4	1 Edificios escolares reparados, remozados, equipados y habilitados del nivel preprimaria	793	3,715	3,689	-767	
			4	2 Edificios escolares reparados y remozados nivel preprimaria	299	2,679	3,133	-753	
			4	3 Edificios escolares habilitados y equipados del nivel preprimario	494	1,036	572	-30	
		007	000	SERVICIOS DE FORMACIÓN Y PROFESIONALIZACIÓN A DOCENTES					
			4	1 Docentes del nivel preprimario profesionalizados y en proceso de profesionalización	3,189	1,723	0	-1,466	
			4	2 Docentes del nivel preprimario en proceso de profesionalización a nivel técnico universitario	2,289	823	0	-1,466	
			4	5 Docentes de las escuelas interculturales del nivel preprimario del sector oficial profesionalizados a nivel de licenciatura	900	900	0	0	
	02			PREPRIMARIA BILINGÜE					
		000		SIN PROYECTO					
		001	000	SERVICIOS DE EDUCACIÓN PREPRIMARIA BILINGÜE					
			4	1 Estudiantes del nivel preprimario bilingüe atendidos en el sistema escolar	79,403	94,962	15,785	-226	
			4	6 Estudiantes del nivel preprimario bilingüe atendidos en el sistema escolar	79,403	94,962	15,785	-226	
			4	14 Establecimientos del nivel preprimario codificadas según caracterización sociolingüística	1,136	324	0	-812	
			4	15 Docentes bilingües del nivel preprimario actualizados en la aplicación de materiales educativos para la concreción de la Educación Bilingüe Intercultural en el aula	0	700	700	0	

12/12

**INFORME DE GESTIÓN Y RENDICIÓN DE CUENTAS - IGRC06
ANÁLISIS Y JUSTIFICACIÓN DE LAS PRINCIPALES VARIACIONES**

ENTIDAD:

MINISTERIO DE EDUCACIÓN

EJERCICIO:

2018

PERÍODO:

Enero - Agosto

PG	SP	PY	AC	DESCRIPCIÓN DEL PRODUCTO Y SUBPRODUCTO	PRESUPUESTO FÍSICO		MODIFICACIONES FÍSICAS		ANÁLISIS Y JUSTIFICACIÓN DE LAS PRINCIPALES VARIACIONES FÍSICAS
					INICIAL	VIGENTE	POSITIVAS	NEGATIVAS	
			4	16 Docentes bilingües del nivel preprimario fortalecidos con visitas de acompañamiento técnico pedagógico	0	440	440	0	
			4	17 Herramientas metodológicas y curriculares impresas para docentes del nivel preprimario bilingüe	0	18,000	18,000	0	
			002	000 PROVISIÓN DE TEXTOS ESCOLARES					
			4	1 Textos escolares dotados e impresos para estudiantes del nivel preprimario bilingüe intercultural	109,200	107,707	0	-1,493	
			4	2 Textos escolares dotados e impresos para estudiantes del nivel preprimario bilingüe intercultural	109,200	107,707	0	-1,493	
			004	000 SERVICIOS DE FORMACIÓN Y PROFESIONALIZACIÓN A DOCENTES					
			4	1 Docentes del nivel preprimario bilingüe intercultural profesionalizados y en proceso de profesionalización	1,025	763	0	-262	
			4	2 Docentes del nivel preprimario bilingüe intercultural profesionalizados a nivel técnico universitario	511	224	0	-287	
			4	3 Docentes del nivel preprimario bilingüe intercultural en proceso de profesionalización a nivel técnico universitario	514	2	0	-512	
			4	4 Docentes del nivel preprimario bilingüe intercultural en proceso de profesionalización a nivel de licenciatura	0	533	533	0	
12				EDUCACIÓN ESCOLAR DE PRIMARIA					
	00			SIN SUBPROGRAMA					
		000		SIN PROYECTO					
			001	000 SERVICIOS DE GRATUIDAD EDUCATIVA					
			4	1 Establecimientos del nivel primario atendidos con gratuidad	16,497	16,640	177	-34	
			4	2 Establecimientos del nivel primario atendidos con gratuidad	16,497	16,640	177	-34	
			002	000 EVALUACIÓN EDUCATIVA NIVEL PRIMARIO					
			4	1 Estudiantes y docentes del nivel primario evaluados	70,000	70,000	0	0	
			4	2 Estudiantes del nivel primario evaluados	50,000	50,000	0	0	
			4	3 Docentes del nivel primario evaluados	20,000	20,000	0	0	
			003	000 DOTACIÓN DE ÚTILES ESCOLARES					
			4	1 Estudiantes del nivel primario beneficiados con útiles escolares	2,049,598	2,051,249	20,078	-18,427	
			4	2 Estudiantes del nivel primario beneficiados con útiles escolares	2,049,598	2,051,249	20,078	-18,427	
			004	000 DOTACIÓN DE VALIJA DIDÁCTICA					
			4	1 Docentes del nivel primario beneficiados con valijas didácticas	87,585	88,108	2,247	-1,724	
			4	2 Docentes del nivel primario beneficiados con valijas didácticas	87,585	88,108	2,249	-1,726	
	01			PRIMARIA MONOLINGÜE					
		000		SIN PROYECTO					
			001	000 SERVICIOS DE EDUCACIÓN DE PRIMARIA MONOLINGÜE URBANA					
			4	1 Estudiantes de primaria monolingüe urbana atendidos en el sistema escolar	375,978	380,434	5,325	-869	
			4	4 Estudiantes del nivel primario beneficiados con bono de transporte	6,527	5,681	0	-846	
			4	12 Estudiantes de primaria monolingüe urbana atendidos en el sistema escolar	375,978	380,434	5,325	-869	
			002	000 SERVICIOS DE EDUCACIÓN DE PRIMARIA MONOLINGÜE RURAL					
			4	1 Estudiantes de primaria monolingüe rural atendidos en el sistema escolar	814,583	825,592	13,056	-2,047	
			4	3 Estudiantes de primaria monolingüe rural atendidos en el sistema escolar	814,583	825,592	13,056	-2,047	
			004	000 PROVISIÓN DE TEXTOS ESCOLARES					
			4	1 Textos dotados e impresos a estudiantes del nivel primario	5,970,748	5,970,748	0	0	
			4	3 Textos dotados e impresos a estudiantes del nivel primario	5,970,748	5,970,748	0	0	

INFORME DE GESTIÓN Y RENDICIÓN DE CUENTAS - IGRC06
ANÁLISIS Y JUSTIFICACIÓN DE LAS PRINCIPALES VARIACIONES

ENTIDAD: MINISTERIO DE EDUCACIÓN
 EJERCICIO: 2018
 PERÍODO: Enero - Agosto

PG	SP	FY	AC	DESCRIPCIÓN DEL PRODUCTO Y SUBPRODUCTO	PRESUPUESTO FÍSICO		MODIFICACIONES FÍSICA		ANÁLISIS Y JUSTIFICACIÓN DE LAS PRINCIPALES VARIACIONES FÍSICAS
					INICIAL	VIGENTE	POSITIVAS	NEGATIVAS	
			005	000	SERVICIOS DE REMOZAMIENTO A CENTROS EDUCATIVOS PÚBLICOS				
			4	1	Edificios escolares reparados, remozados, equipados y habilitados del nivel primario	1,530	4,218	15,560	-12,872
			4	2	Edificios escolares reparados y remozados del nivel primario	707	2,703	14,921	-12,925
			4	3	Edificios escolares habilitados y equipados del nivel primario	823	1,515	697	-5
			007	000	INNOVACIÓN TECNOLÓGICA PARA EDUCACIÓN ESCOLAR PRIMARIA				
			4	1	Establecimientos del nivel primario dotados con recursos tecnológicos	1,000	2,014	1,014	0
			4	2	Establecimientos del nivel primario dotados con recursos tecnológicos	1,000	2,014	1,014	0
			009	000	SERVICIOS DE FORMACIÓN Y PROFESIONALIZACIÓN A DOCENTES				
			4	1	Docentes de nivel primario profesionalizados y en proceso de profesionalización	6,733	6,188	0	-545
			4	2	Docentes de nivel primario en proceso de profesionalización a nivel técnico universitario	3,200	2,655	0	-545
			4	5	Docentes de las escuelas del nivel primario del sector oficial profesionalizados a nivel de licenciatura	3,533	3,533	0	0
			02		PRIMARIA BILINGÜE				
			000		SIN PROYECTO				
			001	000	SERVICIOS DE EDUCACIÓN PRIMARIA BILINGÜE				
			4	1	Estudiantes del nivel primario bilingües atendidos en el sistema escolar	859,449	842,463	2,042	-19,028
			4	2	Estudiantes del nivel primario bilingües atendidos en el sistema escolar	859,449	842,463	2,042	-19,028
			4	11	Establecimientos del nivel primario codificadas según caracterización sociolingüística	455	0	0	-455
			4	14	Docentes bilingües del nivel primario actualizados en la aplicación de materiales educativos para la concreción de la Educación Bilingüe Intercultural en el aula	0	1,320	1,320	0
			4	15	Docentes bilingües del nivel primario fortalecidos con visitas de acompañamiento técnico pedagógico	0	150	150	0
			4	16	Herramientas metodológicas y curriculares impresas para docentes del nivel primario bilingüe	0	97,744	97,744	0
			4	17	Niños y niñas del nivel primario en situación de vulnerabilidad atendidos desde la Educación Bilingüe Intercultural	0	700	700	0
			4	18	Docentes del nivel primario fortalecidos en estrategias metodológicas para el desarrollo de las áreas curriculares del currículo por pueblos	0	6,550	6,550	0
			4	19	Comunidad educativa de las escuelas bilingües interculturales sensibilizadas en la educación bilingüe y la permanencia en primaria	0	165	165	0
			002	000	PROVISIÓN DE TEXTOS ESCOLARES				
			4	1	Textos escolares dotados e impresos a estudiantes de educación primaria bilingüe intercultural	903,122	1,031,514	451,661	-323,269
			4	3	Textos escolares impresos para estudiantes de educación primaria bilingüe intercultural	903,122	1,031,514	451,661	-323,269
			004	000	SERVICIOS DE FORMACIÓN Y PROFESIONALIZACIÓN A DOCENTES				
			4	1	Docentes del nivel primario bilingüe intercultural profesionalizados y en proceso de profesionalización	3,068	2,762	0	-306
			4	2	Docentes del nivel primario bilingüe intercultural profesionalizados a nivel técnico universitario.	1,534	808	0	-726
			4	3	Docentes de nivel primario bilingüe intercultural en proceso de profesionalización a nivel técnico universitario	1,534	0	0	-1,534
			4	5	Docentes del nivel primario bilingüe intercultural en proceso de profesionalización a nivel de licenciatura	0	1,961	1,961	0
			04		PRIMARIA DE ADULTOS				
			000		SIN PROYECTO				

**INFORME DE GESTIÓN Y RENDICIÓN DE CUENTAS - IGRC06
ANÁLISIS Y JUSTIFICACIÓN DE LAS PRINCIPALES VARIACIONES**

ENTIDAD: MINISTERIO DE EDUCACIÓN
 EJERCICIO: 2018
 PERÍODO: Enero - Agosto

PG	SP	PY	AC	DESCRIPCIÓN DEL PRODUCTO Y SUBPRODUCTO	PRESUPUESTO FÍSICO		MODIFICACIONES FÍSICA		ANÁLISIS Y JUSTIFICACIÓN DE LAS PRINCIPALES VARIACIONES FÍSICAS
					INICIAL	VIGENTE	POSITIVAS	NEGATIVAS	
			001 000	SERVICIOS DE EDUCACIÓN PRIMARIA DE ADULTOS					
			4 1	Estudiantes del nivel primario de adultos atendidos en el sistema escolar	11,946	10,254	604	-2,296	
			4 2	Estudiantes del nivel primario de adultos atendidos en el sistema escolar	11,946	10,254	604	-2,296	
			4 3	Estudiantes del nivel primario de adultos beneficiados con bono de transporte	-	1,511	295	-695	
			05 000	PRIMARIA COMPLETA SIN PROYECTO					
			001 000	APOYO PEDAGÓGICO A DOCENTES DEL NIVEL PRIMARIO					
			4 1	Docentes del nivel primario fortalecidos técnica y pedagógicamente para mejorar la tasa de finalización	91,480	89,709	0	-1,771	
			4 2	Docentes de nivel primario que atienden escuelas unitarias y multigrado fortalecidos en procesos metodológicos para mejorar la tasa de finalización	36,480	34,189	0	-2,291	
			4 3	Docentes de primer grado de primaria fortalecidos en procesos metodológicos para desarrollar habilidades básicas en estudiantes que no asistieron a preprimaria	21,000	21,000	0	0	
			4 4	Docentes del nivel primario fortalecidos para la atención de niños en riesgo de fracaso y abandono escolar	17,000	17,000	0	0	
			4 5	Docentes dotados con materiales pedagógicos con metodologías innovadoras	17,000	17,000	0	0	
			4 6	Docentes fortalecidos con estrategias metodológicas que incentiven la permanencia y promoción escolar de niños y niñas migrantes	0	520	520	0	
			002 000	ACOMPANAMIENTO ESCOLAR CON PERTINENCIA CULTURAL, ÉTNICA Y LINGÜÍSTICA					
			4 1	Docentes acompañados técnica, pedagógica y administrativamente mediante el SINAIE con pertinencia cultural, étnica y lingüística	5,000	5,000	0	0	
			4 2	Docentes acompañados técnica, pedagógica y administrativamente mediante el SINAIE con pertinencia cultural, étnica y lingüística	5,000	5,000	0	0	
13			000	EDUCACIÓN ESCOLAR BÁSICA SIN SUBPROGRAMA					
			000	SIN PROYECTO					
			001 000	SERVICIOS DE GRATUIDAD EDUCATIVA					
			4 1	Establecimientos del ciclo básico atendidos con gratuidad	2,554	2,611	151	-94	
			4 2	Establecimientos del ciclo básico atendidos con gratuidad	2,554	2,611	151	-94	
			002 000	SERVICIOS DE EDUCACIÓN BÁSICA					
			4 1	Estudiantes del ciclo básico atendidos en el sistema escolar	230,807	202,220	0	-28,587	
			4 2	Estudiantes del ciclo básico oficial beneficiados con bolsas de estudio	5,026	4,128	408	-1,306	
			4 3	Estudiantes del ciclo básico beneficiados con bono de transporte	19,140	15,456	0	-3,684	
			4 4	Estudiantes del ciclo básico de institutos por cooperativa beneficiados con bolsas de estudio	6,303	5,578	290	-1,015	
			4 12	Estudiantes del ciclo básico atendidos en el sistema escolar	230,807	202,220	0	-28,587	
			4 22	Establecimientos del ciclo básico codificados según caracterización sociolingüística	485	0	0	-485	
			4 24	Establecimientos del ciclo básico dotados con material de apoyo curricular	648	1,118	1,118	-648	
			4 25	Docentes del ciclo básico actualizados en la aplicación de materiales educativos para la concreción de la Educación Bilingüe Intercultural en el aula	0	720	720	0	
			4 26	Estudiantes del ciclo básico en situación de vulnerabilidad atendidos desde la Educación Bilingüe Intercultural	0	100	100	0	
			4 27	Herramientas metodológicas curriculares impresas para profesores del nivel medio, ciclo básico	0	15,504	15,504	0	
			4 28	Textos escolares impresos para estudiantes del nivel medio, ciclo básico	0	199,221	199,221	0	

**INFORME DE GESTIÓN Y RENDICIÓN DE CUENTAS - IGR06
ANÁLISIS Y JUSTIFICACIÓN DE LAS PRINCIPALES VARIACIONES**

ENTIDAD:
EJERCICIO:
PERÍODO:

MINISTERIO DE EDUCACIÓN

2018

Enero - Agosto

PG	SP	PY	AC	DESCRIPCIÓN DEL PRODUCTO Y SUBPRODUCTO	PRESUPUESTO FÍSICO		MODIFICACIONES FÍSICA		ANÁLISIS Y JUSTIFICACIÓN DE LAS PRINCIPALES VARIACIONES FÍSICAS
					INICIAL	VIGENTE	POSITIVAS	NEGATIVAS	
			003	000 SERVICIOS DE EDUCACIÓN BÁSICA MODALIDAD DE TELESECUNDARIA					
			4	1 Estudiantes del ciclo básico telesecundaria atendidos en el sistema escolar	120,852	108,282	0	-12,570	
			4	2 Estudiantes del ciclo básico telesecundaria beneficiados con bolsa de estudio	266	1,604	1,354	-16	
			4	5 Estudiantes del ciclo básico telesecundaria atendidos en el sistema escolar	120,852	108,282	0	-12,570	
			4	8 Estudiantes del ciclo básico telesecundaria beneficiados con materiales educativos	0	100,000	100,000	0	
			007	000 INNOVACIÓN TECNOLÓGICA PARA EDUCACIÓN ESCOLAR BÁSICA					
			4	1 Establecimientos del ciclo básico dotados con recursos tecnológicos	2,660	2,626	0	-34	
			4	2 Establecimientos del ciclo básico dotados con recursos tecnológicos	2,660	2,626	0	-34	
			008	000 BECAS PARA ALUMNAS DEL CICLO BÁSICO					
			4	1 Alumnas del ciclo básico oficial beneficiadas con becas escolares	11,411	12,097	778	-92	
			4	3 Alumnas del ciclo básico oficial beneficiadas con bolsas de estudio	4,428	4,335	611	-706	
			4	4 Alumnas del ciclo básico por cooperativa beneficiadas con bolsas de estudio	6,689	6,084	358	-965	
			4	5 Alumnas del ciclo básico telesecundaria beneficiadas con bolsa de estudio	294	1,664	1,381	-11	
			009	000 SERVICIOS DE REMOZAMIENTO DE CENTROS EDUCATIVOS PÚBLICOS					
			4	1 Edificios escolares reparados, remozados, equipados y habilitados del ciclo básico	469	1,360	1,489	-598	
			4	2 Edificios escolares reparados y remozados del ciclo básico	140	996	1,379	-523	
			4	3 Edificios escolares habilitados y equipados del ciclo básico	329	364	116	-81	
14				EDUCACIÓN ESCOLAR DIVERSIFICADA					
			00	SIN SUBPROGRAMA					
			000	SIN PROYECTO					
			001	000 SERVICIOS DE GRATUIDAD EDUCATIVA					
			4	1 Establecimientos del ciclo diversificado atendidos con gratuidad	597	599	12	-10	
			4	2 Establecimientos del ciclo diversificado atendidos con gratuidad	597	599	12	-10	
			002	000 EVALUACIÓN EDUCATIVA CICLO DIVERSIFICADO					
			4	1 Estudiantes del ciclo diversificado evaluados	170,000	170,000	0	0	
			4	2 Estudiantes del ciclo diversificado evaluados	170,000	170,000	0	0	
			004	000 INNOVACIÓN TECNOLÓGICA PARA EDUCACIÓN ESCOLAR DIVERSIFICADA					
			4	1 Establecimientos del ciclo diversificado dotados con recursos tecnológicos	205	169	0	-36	
			4	2 Establecimientos del ciclo diversificado dotados con recursos tecnológicos	205	169	0	-36	
			005	000 BECAS PARA ALUMNAS DEL CICLO DIVERSIFICADO					
			4	1 Alumnas del ciclo diversificado beneficiadas con becas escolares	6,444	6,727	323	-40	
			4	2 Alumnas de formación de maestros beneficiadas con bolsas de estudio	1,517	1,568	158	-107	
			4	3 Alumnas de formación de maestros beneficiadas con becas de alimentos	687	677	0	-10	
			4	4 Alumnas de formación de bachiller con orientación en docencia beneficiadas con bolsas de estudio	634	617	53	-70	
			4	5 Alumnas de formación de bachiller con orientación en docencia beneficiadas con becas de alimentos	197	204	9	-2	
			4	6 Alumnas de formación de bachilleres beneficiadas con bolsa de estudio	1,479	1,649	239	-69	
			4	7 Alumnas de formación de peritos beneficiadas con bolsa de estudio	1,789	1,885	151	-55	
			4	8 Alumnas de formación técnico industrial beneficiadas con becas de alimentos	3	7	4	0	
			4	9 Alumnas de formación técnico industrial beneficiadas con bolsas de estudio	87	74	2	-15	
			4	10 Alumnas de formación de bachilleres beneficiadas con becas de alimentos	51	46	0	-5	
			006	000 SERVICIOS DE REMOZAMIENTO A EDIFICIOS ESCOLARES PÚBLICOS					
			4	1 Edificios escolares reparados y remozados del ciclo diversificado	0	139	179	-40	
			4	2 Edificios escolares reparados y remozados del ciclo diversificado	0	159	179	-40	

INFORME DE GESTIÓN Y RENDICIÓN DE CUENTAS - IGRC06
ANÁLISIS Y JUSTIFICACIÓN DE LAS PRINCIPALES VARIACIONES

ENTIDAD: MINISTERIO DE EDUCACIÓN
 EJERCICIO: 2018
 PERÍODO: Enero - Agosto

PG	SP	PY	AC	DESCRIPCIÓN DEL PRODUCTO Y SUBPRODUCTO	PRESUPUESTO FÍSICO		MODIFICACIONES FÍSICA		ANÁLISIS Y JUSTIFICACIÓN DE LAS PRINCIPALES VARIACIONES FÍSICAS
					INICIAL	YIGENTE	POSITIVAS	NEGATIVAS	
		003		CONSTRUCCIÓN, AMPLIACIÓN Y MEJORAMIENTO DE EDIFICIOS E					
		000	001	CONSTRUCCIÓN DE INSTITUTO TECNOLÓGICO DE HUEHUETENANGO					
			5	1 CONSTRUCCION INSTITUTO TECNOLÓGICO HUEHUETENANGO HUEHUETENANGO	1,500	1,500	0	0	
		000	002	CONSTRUCCIÓN DE INSTITUTO TECNOLÓGICO DE AMATITLÁN					
			5	2 CONSTRUCCION INSTITUTO TECNOLÓGICO AMATITLAN GUATEMALA	1,500	1,500	0	0	
		01		FORMACIÓN CON ORIENTACIÓN DOCENTE					
		000		SIN PROYECTO					
		001	000	SERVICIOS DE EDUCACIÓN, FORMACIÓN DE MAESTROS					
			4	1 Estudiantes de formación para maestros atendidos en el sistema escolar	14,581	14,321	911	-1,171	
			4	2 Estudiantes de formación para maestros atendidos en el sistema escolar	14,581	14,321	911	-1,171	
			4	6 Estudiantes de formación de maestros beneficiados con bolsas de estudio	806	658	0	-148	
			4	7 Estudiantes de formación de maestros beneficiados con becas de alimentos	225	202	0	-23	
			4	8 Estudiantes de formación de maestros beneficiados con bono de transporte	1,691	1,154	0	-537	
		002	000	SERVICIOS DE EDUCACIÓN, FORMACIÓN DE BACHILLERES CON ORIENTACIÓN EN EDUCACIÓN					
			4	1 Estudiantes de formación de bachiller con orientación en docencia atendidos en el sistema escolar	8,751	8,636	302	-417	
			4	2 Estudiantes de formación de bachiller con orientación en docencia atendidos en el sistema escolar	6,143	6,028	302	-417	
			4	12 Estudiantes de las escuelas normales de educación física atendidos con formación académica	2,608	2,608	0	0	
			4	13 Establecimientos de escuelas normales de educación física con servicios para su funcionamiento	22	22	0	0	
			4	15 Estudiantes de formación de bachiller con orientación en docencia beneficiados con becas de alimentos	245	258	39	-26	
			4	16 Estudiantes de formación de bachiller con orientación en docencia beneficiados con bolsas de estudio	724	536	14	-202	
			4	17 Estudiantes de formación de bachiller con orientación en docencia beneficiados con bono del transporte.	243	243	0	0	
			4	18 Estudiantes graduados de bachiller con orientación en docencia beneficiados con beca universitaria para cursar estudios de profesorado	10,955	4,762	0	-6,193	
			4	22 Docentes del ciclo diversificado actualizados en la aplicación de materiales educativos para la concreción de la Educación Bilingüe Intercultural en el aula	0	330	330	0	
		002		CONSTRUCCIÓN, AMPLIACIÓN Y MEJORAMIENTO DE INSTALACIONES DEPORTIVAS Y RECREATIVAS EDUCATIVAS					
		000	001	CONSTRUCCIÓN, AMPLIACIÓN Y MEJORAMIENTO DE PISCINAS					
			5	1 AMPLIACION INSTALACIONES DEPORTIVAS Y RECREATIVAS EDUCATIVAS FINCA LA ALAMEDA KILOMETRO 5 S CARRETERA LOS APOSENTO ESCUELA NORMAL DE EDUCACION FISICA ENEF CHIMALTENANGO CHIMALTENANGO PISCINA	0	1,061	1,061	0	
		02		FORMACIÓN DE BACHILLERES					
		000		SIN PROYECTO					

**INFORME DE GESTIÓN Y RENDICIÓN DE CUENTAS - IGRC06
ANÁLISIS Y JUSTIFICACIÓN DE LAS PRINCIPALES VARIACIONES**

ENTIDAD:

MINISTERIO DE EDUCACIÓN

EJERCICIO:

2018

PERÍODO:

Enero - Agosto

PG	SP	PY	AC	DESCRIPCIÓN DEL PRODUCTO Y SUBPRODUCTO	PRESUPUESTO FÍSICO		MODIFICACIONES FÍSICAS		ANÁLISIS Y JUSTIFICACIÓN DE LAS PRINCIPALES VARIACIONES FÍSICAS
					INICIAL	VIGENTE	POSITIVAS	NEGATIVAS	
		001	000	SERVICIOS DE EDUCACIÓN, FORMACIÓN DE BACHILLERES					
		4	1	Estudiantes de formación de bachilleres atendidos en el sistema escolar	34,874	33,123	1,566	-3,317	
		4	2	Estudiantes de formación de bachilleres atendidos en el sistema escolar	34,874	33,106	1,535	-3,303	
		4	3	Estudiantes de formación de bachilleres beneficiados con bono de transporte	2,958	2,455	0	-503	
		4	4	Estudiantes de formación de bachilleres beneficiados con bolsas de estudio	1,920	1,955	170	-135	
		4	6	Estudiantes de formación de bachilleres beneficiados con becas de alimentos	165	183	36	-18	
		03		FORMACIÓN DE PERITOS					
		000		SIN PROYECTO					
		001	000	SERVICIOS DE EDUCACIÓN, FORMACIÓN DE PERITOS					
		4	1	Estudiantes de formación de perito atendidos en el sistema escolar	26,855	27,214	1,251	-892	
		4	2	Estudiantes de formación de perito atendidos en el sistema escolar	26,855	27,214	1,251	-892	
		4	3	Estudiantes de formación de peritos beneficiados con bolsas de estudio	1,949	1,832	102	-219	
		4	4	Estudiantes de formación de peritos beneficiados con bono de transporte	4,572	3,988	0	-584	
		04		FORMACIÓN SECRETARIAL					
		000		SIN PROYECTO					
		001	000	SERVICIOS DE EDUCACIÓN, FORMACIÓN DE SECRETARIAS					
		4	1	Estudiantes de formación secretarial atendidas en el sistema escolar	4,968	4,704	11	-275	
		4	2	Estudiantes de formación secretarial atendidas en el sistema escolar	4,968	4,712	12	-268	
		4	3	Estudiantes de formación secretarial beneficiadas con bolsas de estudio	242	259	22	-5	
		4	4	Estudiantes de formación secretarial beneficiadas con bono de transporte	2,349	1,908	0	-441	
		05		FORMACIÓN TÉCNICA INDUSTRIAL					
		000		SIN PROYECTO					
		001	000	SERVICIOS DE EDUCACIÓN, FORMACIÓN DE TÉCNICOS INDUSTRIALES					
		4	1	Estudiantes de formación técnico industrial atendidos en el sistema escolar	4,018	3,851	116	-283	
		4	2	Estudiantes de formación técnico industrial atendidos en el sistema escolar	4,018	3,851	116	-283	
		4	3	Estudiantes de formación técnico industrial beneficiados con becas de alimentos	143	139	0	-4	
		4	4	Estudiantes de formación técnico industrial beneficiados con bolsas de estudio	263	256	5	-12	
		4	5	Estudiantes de formación técnico industrial beneficiados con bono de transporte	1,069	953	0	-116	
		4	6	Establecimientos con mantenimiento, remozados y equipados	0	2	2	0	
		4	7	Establecimientos de formación técnico industrial equipados	0	2	2	0	
15				EDUCACIÓN EXTRAESCOLAR					
		00		SIN SUBPROGRAMA					
		000		SIN PROYECTO					
		001	000	DIRECCIÓN Y COORDINACIÓN					
		4	1	Servicios de dirección y coordinación de educación extraescolar	22	26	4	0	
		4	7	Servicios de dirección y coordinación de educación extraescolar	22	26	4	0	

**INFORME DE GESTIÓN Y RENDICIÓN DE CUENTAS - IGR006
ANÁLISIS Y JUSTIFICACIÓN DE LAS PRINCIPALES VARIACIONES**

ENTIDAD: MINISTERIO DE EDUCACIÓN
 EJERCICIO: 2018
 PERÍODO: Enero - Agosto

PG	SP	PY	AC	DESCRIPCIÓN DEL PRODUCTO Y SUBPRODUCTO	PRESUPUESTO FÍSICO		MODIFICACIONES FÍSICA		ANÁLISIS Y JUSTIFICACIÓN DE LAS PRINCIPALES VARIACIONES FÍSICAS
					INICIAL	VIGENTE	POSITIVAS	NEGATIVAS	
		002	000	SERVICIOS DE EDUCACIÓN BÁSICA CON ORIENTACIÓN TÉCNICA OCUPACIONAL (NUFED)					
	4		1	Estudiantes del Programa Núcleos Familiares Educativos para el Desarrollo (NUFED), atendidos	34,554	31,205	30	-3,379	
	4		7	Estudiantes del Programa Núcleos Familiares Educativos para el Desarrollo (NUFED) atendidos	34,554	31,205	30	-3,379	
	4		10	Centros educativos del Programa NUFED, fortalecidos en el modelo de alternancia y dotados con materiales educativos	584	0	0	-584	
		003	000	SERVICIOS DE EDUCACIÓN PRIMARIA A DISTANCIA PARA ADULTOS					
	4		1	Estudiantes del Programa de Educación Primaria a Distancia para Adultos (PEDA), atendidos	8,545	7,191	200	-1,554	
	4		5	Técnicos docentes del Programa de Educación Primaria a Distancia para Adultos (PEDA), capacitados para la implementación del enfoque de la andragogía y Currículo Nacional Base (CNB)	200	200	0	0	
	4		6	Estudiantes del Programa de Educación Primaria a Distancia para Adultos (PEDA), atendidos	8,545	7,191	200	-1,554	
	4		8	Estudiantes del Programa de Educación Primaria a Distancia para Adultos (PEDA), dotados con materiales educativos	7,000	7,000	0	0	
		004	000	SERVICIOS DE CAPACITACIÓN Y CERTIFICACIÓN TÉCNICO LABORAL (CEMUCAF)					
	4		1	Estudiantes del Programa Centros Municipales de Capacitación y Formación Humana (CEMUCAF), atendidos en áreas técnico-laborales	34,138	34,174	4,343	-4,307	
	4		5	Estudiantes del Programa de Centros Municipales de Capacitación y Formación Humana (CEMUCAF) atendidos en áreas técnico-laborales	34,138	34,174	4,343	-4,307	
	4		8	Técnicos docentes del Programa Centros Municipales de Capacitación y Formación Humana (CEMUCAF), formados en áreas ocupacionales	260	260	0	0	
	4		9	Migrantes retornados, certificados en áreas ocupacionales	100	100	0	0	
		005	000	SERVICIOS DE APOYO A LA DOCENCIA					
	4		1	Técnicos docentes, coordinadores departamentales y personal en servicio de DIGEEX, formados en educación integral en sexualidad y prevención de la violencia	1,600	65	0	-1,535	
	4		9	Técnicos docentes, coordinadores departamentales y personal en servicio de DIGEEX, formados en educación integral en sexualidad y prevención de la violencia	1,600	65	0	-1,535	
	4		13	Técnicos docentes, coordinadores departamentales y personal en servicio de DIGEEX capacitados en procesos de educación extraescolar	0	410	410	0	
		006	000	SERVICIOS DE GRATUIDAD EDUCATIVA EXTRAESCOLAR					
	4		1	Establecimientos del Programa Núcleos Familiares Educativos para el Desarrollo (NUFED), atendidos con gratuidad	594	588	1	-7	
	4		2	Establecimientos del programa Núcleos Familiares Educativos para el Desarrollo (NUFED), atendidos con gratuidad	594	588	1	-7	

INFORME DE GESTIÓN Y RENDICIÓN DE CUENTAS - IGRC06
ANÁLISIS Y JUSTIFICACIÓN DE LAS PRINCIPALES VARIACIONES

ENTIDAD: MINISTERIO DE EDUCACIÓN
 EJERCICIO: 2018
 PERÍODO: Enero - Agosto

PG	SP	PY	AC	DESCRIPCIÓN DEL PRODUCTO Y SUBPRODUCTO	PRESUPUESTO FÍSICO		MODIFICACIONES FÍSICA		ANÁLISIS Y JUSTIFICACIÓN DE LAS PRINCIPALES VARIACIONES FÍSICAS
					INICIAL	VIGENTE	POSITIVAS	NEGATIVAS	
			008 000	SERVICIOS DE MODALIDADES FLEXIBLES					
			4 1	Estudiantes del Programa de Modalidades Flexibles atendidos	4,500	4,500	0	0	
			4 2	Estudiantes del Programa de Modalidades Flexibles dotados con materiales educativos	4,500	4,500	0	0	
			4 3	Técnicos docentes del Programa de Modalidades Flexibles implementan el Currículo Nacional Base (CNB)	150	150	0	0	
20			00	APOYO PARA EL CONSUMO ADECUADO DE ALIMENTOS					
			000	SIN SUBPROGRAMA					
			000	SIN PROYECTO					
			001 000	SERVICIOS DE APOYO EN ESCUELAS SALUDABLES					
			4 1	Niños y niñas atendidos en escuelas saludables	96,989	105,097	8,108	0	
			4 5	Madres jefas de hogar capacitadas en temas relacionados a buenas prácticas alimentarias	96,989	105,097	8,108	0	
			002 000	SERVICIOS DE ALIMENTACIÓN ESCOLAR PREPRIMARIA					
			4 1	Niños y niñas del nivel preprimario atendidos con alimentación escolar	463,444	496,479	38,330	-5,295	
			4 2	Niños y Niñas del nivel preprimario atendidos con alimentación escolar	463,444	496,479	38,330	-5,295	
			003 000	SERVICIOS DE ALIMENTACIÓN ESCOLAR PRIMARIA					
			4 1	Niños y niñas del nivel primario atendidos con alimentación escolar	2,049,598	2,038,721	15,718	-26,595	
			4 2	Niños y Niñas del nivel primario atendidos con alimentación escolar	2,049,598	2,038,721	15,718	-26,595	
22			01	COBERTURA EDUCATIVA ESCOLAR EN PREPRIMARIA Y PRIMARIA					
			000	COBERTURA DE EDUCACIÓN ESCOLAR DE PREPRIMARIA					
			000	SIN PROYECTO					
			001 000	SERVICIOS DE AMPLIACIÓN DE COBERTURA DE EDUCACIÓN ESCOLAR DE PREPRIMARIA					
			4 1	Estudiantes de preprimaria bilingüe y monolingüe de los municipios priorizados atendidos en el sistema escolar	15,078	29,622	15,326	-782	
			4 2	Estudiantes de preprimaria bilingüe y monolingüe de los municipios priorizados atendidos en el sistema escolar	15,078	29,622	15,326	-782	
			002 000	APOYO PEDAGÓGICO A DOCENTES DEL NIVEL PREPRIMARIO					
			4 1	Docentes del nivel preprimario fortalecidos con material metodológico	4,069	2,476	0	-1,593	
			4 2	Docentes del Programa de Preprimaria Acelerada dotados con material metodológico	1,000	100	0	-900	
			4 3	Docentes del nivel preprimario en aulas anexas en escuelas de nivel primario dotados de material metodológico	1,399	1,235	0	-164	
			4 4	Docentes de modalidad itinerante dotados con material metodológico	106	16	0	-90	
			4 5	Docentes del nivel preprimario dotados con material de educación especial e inclusiva	1,564	1,125	0	-439	
			4 6	Estudiantes de nivel preprimario con discapacidad atendidos con becas	115	153	38	0	
			003 000	FORMACIÓN PADRES Y MADRES DE ESTUDIANTES DEL NIVEL					
			4 1	Padres y madres de las comunidades en los municipios priorizados, sensibilizados en la educación preprimaria de sus hijos	15,000	27,302	12,302	0	
			4 2	Padres y madres de las comunidades en los municipios priorizados, sensibilizados en la educación preprimaria de sus hijos	15,000	27,302	12,302	0	
			004 000	SERVICIOS DE HABILITACIÓN Y EQUIPAMIENTO DE CENTROS EDUCATIVOS PÚBLICOS					
			4 1	Edificios escolares equipados y habilitados del nivel preprimaria	241	46	0	-195	
			4 2	Edificios escolares habilitados y equipados del nivel preprimario	241	46	0	-195	

**INFORME DE GESTIÓN Y RENDICIÓN DE CUENTAS - IGRC06
ANÁLISIS Y JUSTIFICACIÓN DE LAS PRINCIPALES VARIACIONES**

ENTIDAD: MINISTERIO DE EDUCACIÓN
 EJERCICIO: 2018
 PERÍODO: Enero - Agosto

PG	SP	PY	AC	DESCRIPCIÓN DEL PRODUCTO Y SUBPRODUCTO	PRESUPUESTO FÍSICO		MODIFICACIONES FÍSICA		ANÁLISIS Y JUSTIFICACIÓN DE LAS PRINCIPALES VARIACIONES FÍSICAS
					INICIAL	VIGENTE	POSITIVAS	NEGATIVAS	
02				COBERTURA DE EDUCACIÓN ESCOLAR DE PRIMARIA					
		000		SN PROYECTO					
		001	000	SERVICIOS DE AMPLIACIÓN DE COBERTURA DE EDUCACIÓN ESCOLAR DE PRIMARIA					
		4	1	Estudiantes de primaria bilingüe y monolingüe de los municipios priorizados atendidos en el sistema escolar	30,696	93,880	63,184	0	
		4	3	Estudiantes de nivel primario con discapacidad atendidos con becas	157	170	18	-5	
		4	4	Niños y niñas migrantes atendidos con estrategias especializadas que incentiven la permanencia y promoción escolar	11,550	11,550	0	0	
		002	000	FORMACIÓN DE PADRES Y MADRES DE ESTUDIANTES DEL NIVEL					
		4	1	Padres y madres de las comunidades en los municipios priorizados, sensibilizados en la educación primaria de sus hijos	15,002	36,751	21,749	0	
		4	2	Padres y madres de las comunidades en los municipios priorizados, sensibilizados en la educación primaria de sus hijos.	15,002	36,751	21,749	0	
		003	000	SERVICIOS DE HABILITACIÓN Y EQUIPAMIENTO DE CENTROS EDUCATIVOS PÚBLICOS					
		4	1	Edificios escolares equipados y habilitados del nivel primario	38	71	33	0	
		4	3	Establecimientos dotados de un centro de recursos especiales para estudiantes con discapacidad	38	71	33	0	
94				Atención por Desastres Naturales y Calamidades Públicas					
	07			Estado de Calamidad Pública, Erupción del Volcán de Fuego (DG 1-2018)					
		000		Sin Proyecto					
		001	000	Intervenciones relacionadas con la Emergencia, Erupción del Volcán de Fuego					
		4	1	Intervenciones relacionadas con la Emergencia, Erupción del Volcán de Fuego	0	1	1	0	
		4	2	Intervenciones relacionadas con la Emergencia, Erupción del Volcán de Fuego	0	1	1	0	



Lic. Bayron O. Osorio Alonzo
 DIRECTOR

Dirección Planificación Educativa

Firma y sello
 -DIPLAN- Funcionario Responsable de la

Dirección de Planificación Educativa -DIPLAN-
 MINEDUC