

# **Informe de Ejecución Presupuestaria al 31 de Agosto 2018**

## **Ministerio de Economía**

### **Dirección Financiera**

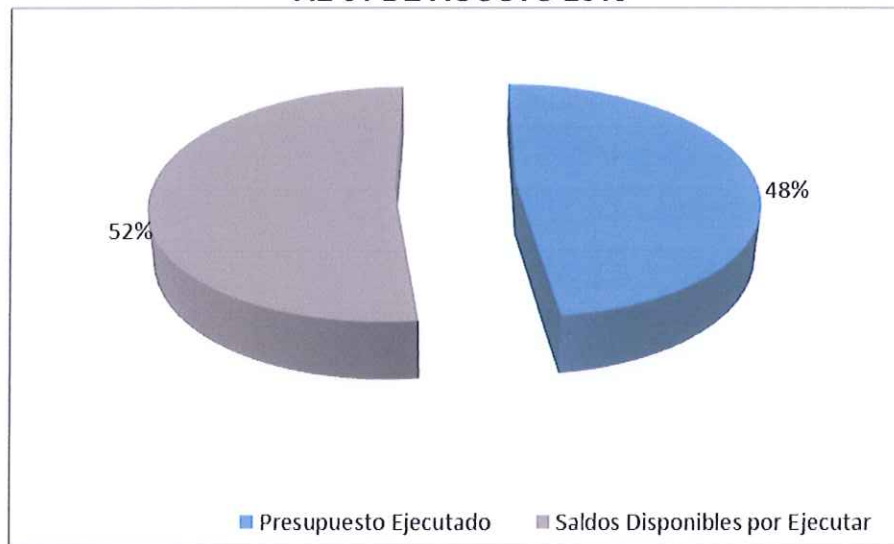


**INFORME DE EJECUCIÓN PRESUPUESTARIA  
AL 31 DE AGOSTO DEL EJERCICIO FISCAL 2018  
MINISTERIO DE ECONOMÍA**

El uso de las asignaciones presupuestarias están enfocadas al desarrollo de la agenda del cambio, el cual está vinculado al Pacto de Competitividad, en los diferentes programas que en conjunto llevan a cabo las actividades como por ejemplo, en el Desarrollo Económico Competitivo que muestra el aumento en los índices de competitividad, formalidad, creación de empleo y aumento del nivel de inversión extranjera en el país.

Para ello al Ministerio de Economía le fue asignado un presupuesto que asciende a la cantidad de **Q. 679.7 millones**, con un vigente de **Q.399.8 millones**; el cual al 31 de agosto reporta una ejecución de gastos de **Q.191.9 millones**, lo que representa el **48.01%**.

**CUADRO NO.1  
EJECUCIÓN PRESUPUESTARIA ACUMULADA  
AL 31 DE AGOSTO 2018**



**CUADRO NO.1  
EJECUCIÓN PRESUPUESTARIA ACUMULADA POR FUENTE DE FINANCIAMIENTO  
AL 31 DE AGOSTO 2018**

FF	DESCRIPCIÓN	VIGENTE	EJECUCIÓN	SALDO POR EJECUTAR	% EJECUTADO
11	INGRESOS CORRIENTES	211,338,238.00	108,655,979.18	102,682,258.82	51.41%
31	INGRESOS PROPIOS	60,816,840.00	28,407,631.20	32,409,208.80	46.71%
32	DISMINUCIÓN DE CAJA Y BANCOS DE INGRESOS PROPIOS	27,327,483.00	4,352,302.04	22,975,180.96	15.93%
41	COLOCACIONES INTERNAS	24,500,000.00	24,500,000.00	0.00	100.00%
52	PRÉSTAMOS EXTERNOS	68,767,356.00	24,392,421.86	44,374,934.14	35.47%
61	DONACIONES EXTERNAS	7,122,133.00	1,653,264.55	5,468,868.45	23.21%
<b>TOTAL GENERAL</b>		<b>399,872,050.00</b>	<b>191,961,598.83</b>	<b>207,910,451.17</b>	<b>48.01%</b>

Fuente: Sistema de Contabilidad Integrada Gubernamental

La fuente de financiamiento 11 "Ingresos corrientes", reporta una ejecución al 31 de agosto de 2018 del **51.41%** en gran parte se debe al pago de salarios del personal permanente, contratos y honorarios del personal temporal por valor de Q.37.8 millones; pagos por servicios básicos de Q.1.9 millones y servicios de limpieza por Q.882 mil de quetzales.

Los recursos fueron ejecutados, cumpliendo con la normativa de observación general para el ejercicio fiscal 2018 emitido por el Ministerio de Finanzas Públicas. Dando prioridad a los recursos sumamente necesarios para poder seguir proporcionando un buen servicio a la población y cumplir con los objetivos trazados según el plan operativo anual.

El presupuesto financiado por la generación de recursos propios, fuente de financiamiento 31 "Ingresos Propios", alcanzó un **46.71%** de ejecución; derivado de la prestación de servicios registrales y otros; cabe indicar que los fondos fueron utilizados conforme el comportamiento de recaudación de ingresos en cada dependencia, según la prestación de servicios en los aranceles autorizados.

En gran parte se debe al pago de salarios del personal permanente y honorarios por valor de Q.12.2 millones de quetzales; pagos por servicios básicos Q.837 mil; primas y gastos de seguros y fianzas Q.200 mil quetzales; servicios de limpieza por Q.720 mil quetzales; por lo que esta fuente de financiamiento tiene un valor ejecutado de Q.28.4 millones de quetzales.

Para la fuente 32 "Disminución de Caja y Bancos de Ingresos Propios" existe el **15.93%** de ejecución. Como consecuencia al pago de honorarios por valor de Q.621 mil, telefonía Q.0.00 quetzales; Mantenimiento y reparación de Medios de Transporte y otras maquinarias y equipos Q.0.00 quetzales; y servicios de limpieza Q.134 mil quetzales.

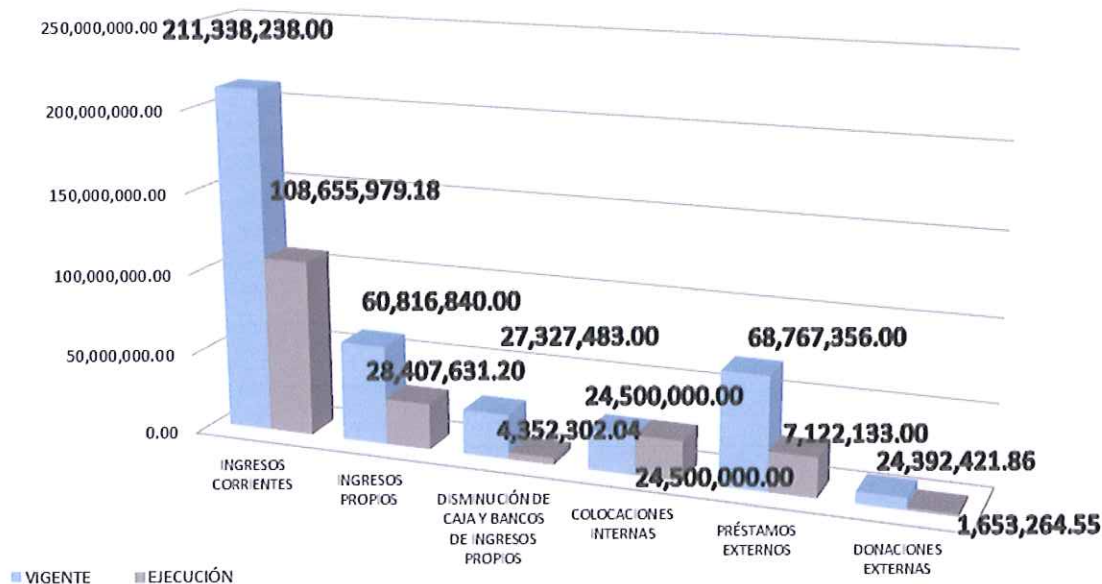
Para el ejercicio fiscal 2018 a este Ministerio se le aprobó Q. 269.5 millones de quetzales de la fuente de financiamiento 41 "Colocaciones Internas", a la presente fecha se ha ejecutado un **100.00%**, Q. 245 millones que se cedieron por orden presidencial y Q. 24.5 traslados al INE para continuar con el Censo ENCONVI.

En cuanto a la utilización de los convenios de la fuente de financiamiento 52 "Préstamos Externos", se ha ejecutado el equivalente al **35.47%**; financiado con el Banco Interamericano de Desarrollo – BID- que registra ejecución por un valor de Q.16.1 mil.

En cuanto a la utilización de donaciones de la fuente de financiamiento 61 "Donaciones Externas", registra la ejecución por un valor de Q.1.5 millones quetzales, equivalente al **23.21%**; dentro de la cual se puede mencionar el Programa de Apoyo Financiero a la ENCOVI 2014 y Diagnóstico para el Fortalecimiento Institucional del INE aportado por el Gobierno de Suecia, Programa de Educación Vocacional para la Inserción Laboral de Jóvenes y Programa de apoyo a inversiones estratégicas y transformación productiva.

Dentro de las causas que ha tenido el Ministerio de Economía para poder estar en la ejecución óptima, se pueden mencionar que varios contratos de servicios no se pudieron formalizar con los proveedores, algunas capacitaciones fueron reprogramadas para el tercer cuatrimestre; también es importante indicar que las unidades ejecutoras aún no han logrado concluir los procesos de cotización y licitación sino hasta en el 3r. cuatrimestre, así como la Unidad Ejecutora 107 "Unidad de Apoyo al Comercio Exterior, no pudo ejecutar derivado a que la modificación presupuestaria de sustitución de fuente 52 "Préstamos Externos" por 11 "Ingresos Tributarios" fue autorizada hasta mediados del mes de agosto por parte del Ministerio de Finanzas Publicas; otro aspecto importante y que cabe indicar, es que para el tercer cuatrimestre se tienen contemplados los eventos de Modernización de Sistemas y Procesos MINECO, Emprende Fest, Encuentro con el Migrante, Ferias de mi Tierra, Congreso de Mujeres, 3 ferias MIPYMEs, INTERFER, entre otras.

**GRÁFICA NO.2**  
**MINISTERIO DE ECONOMÍA**  
**EJECUCIÓN DEL PRESUPUESTO ACUMULADO**  
**AL 31 DE AGOSTO 2018**

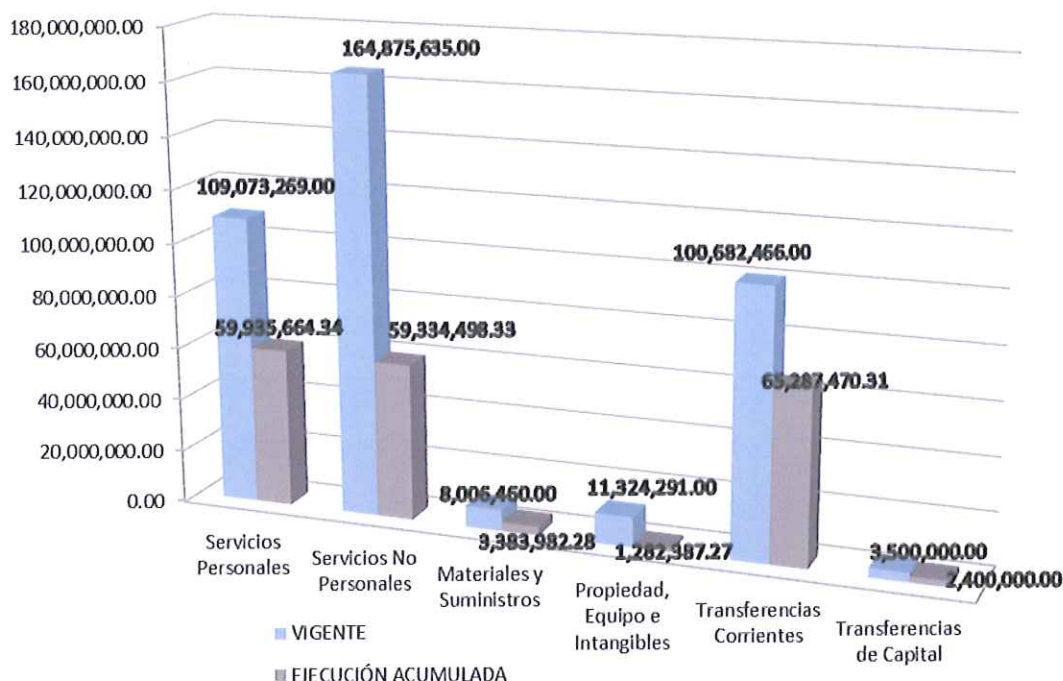


**CUADRO NO. 2**  
**MINISTERIO DE ECONOMÍA**  
**EJECUCIÓN PRESUPUESTARIA ACUMULADA POR GRUPO DE GASTO**  
**AL 31 DE AGOSTO DE 2018**

Asignación Presupuestaria por Grupo de Gasto

GRP	DESCRIPCIÓN	VIGENTE	EJECUCIÓN ACUMULADA	SALDO POR EJECUTAR	% EJECUTADO
000	Servicios Personales	109,073,269.00	59,935,664.34	49,137,604.66	54.95%
100	Servicios No Personales	164,875,635.00	59,334,498.33	105,541,136.67	35.99%
200	Materiales y Suministros	8,006,460.00	3,383,982.28	4,622,477.72	42.27%
300	Propiedad, Equipo e Intangibles	11,324,291.00	1,282,387.27	10,041,903.73	11.32%
400	Transferencias Corrientes	100,682,466.00	65,287,470.31	35,394,995.69	64.84%
500	Transferencias de Capital	3,500,000.00	2,400,000.00	1,100,000.00	68.57%
900	Asignaciones globales	2,409,929.00	337,596.30	2,072,332.70	14.01%
	<b>Total general</b>	<b>399,872,050.00</b>	<b>191,961,598.83</b>	<b>207,910,451.17</b>	<b>48.01%</b>

**GRÁFICA NO.3**  
**MINISTERIO DE ECONOMÍA**  
**EJECUCIÓN DEL PRESUPUESTO GRUPO DE GASTO**  
**AL 31 DE AGOSTO DE 2018**



**CUADRO NO. 3**  
**MINISTERIO DE ECONOMÍA**  
**EJECUTADO POR FUENTE DE FINANCIAMIENTO**  
**AL 31 DE AGOSTO 2018**

FF	DESCRIPCION	PRESUPUESTO VIGENTE	% Participación	DEVENGADO AL 31 DE AGOSTO	SALDO POR EJECUTAR	% EJECUTADO	% POR EJECUTAR
	<b>Total Institución (a+b)</b>	<b>399,872,050.00</b>	<b>100%</b>	<b>191,961,598.83</b>	<b>207,910,451.17</b>	<b>48.01%</b>	<b>51.99%</b>
a)	<b>GASTOS DE FUNCIONAMIENTO</b>	<b>385,047,759.00</b>	<b>96%</b>	<b>188,279,211.56</b>	<b>196,768,547.44</b>	<b>48.90%</b>	<b>51.10%</b>
11	Ingresos Corrientes	205,716,278.00	53.43%	106,177,912.88	99,538,365.12	51.61%	48.39%
31	Ingresos Propios	59,805,907.00	15.53%	28,136,282.81	31,669,624.19	47.05%	52.95%
32	Disminución de Caja y Bancos de Ingresos	19,136,085.00	4.97%	3,419,329.46	15,716,755.54	17.87%	82.13%
41	Colocaciones Internas	24,500,000.00	6.36%	24,500,000.00	-	100.00%	0.00%
52	Préstamos Externos	68,767,356.00	17.86%	24,392,421.86	44,374,934.14	35.47%	64.53%
61	Donaciones Externas	7,122,133.00	1.85%	1,653,264.55	5,468,868.45	23.21%	76.79%
b)	<b>GASTOS DE INVERSIÓN</b>	<b>14,824,291.00</b>	<b>4%</b>	<b>3,682,387.27</b>	<b>11,141,903.73</b>	<b>24.84%</b>	<b>75.16%</b>
11	Ingresos Corrientes	5,621,960.00	37.92%	2,478,066.30	3,143,893.70	44.08%	55.92%
31	Ingresos Propios	1,010,933.00	6.82%	271,348.39	739,584.61	26.84%	73.16%
32	Disminución de Caja y Bancos de Ingresos	8,191,398.00	55.26%	932,972.58	7,258,425.42	11.39%	88.61%
41	Colocaciones Internas	-	0.00%	-	-	0.00%	0.00%
52	Préstamos Externos	-	0.00%	-	-	0.00%	0.00%
61	Donaciones Externas	-	0.00%	-	-	0.00%	0.00%

**CUADRO NO. 4**  
**MINISTERIO DE ECONOMÍA**  
**EJECUCIÓN PRESUPUESTARIA ACUMULADA POR ACTIVIDAD**  
**AL 31 DE AGOSTO 2018**

1	2	3	4	5	6	7
PRO	PRESUPUESTO VIGENTE	PRESUPUESTO INICIAL	PRESUPUESTO VIGENTE	PRESUPUESTO EJECUTADO	DISPONIBLE	% EJECUCION
	<b>TOTAL ENTIDAD</b>	<b>679,738,727.00</b>	<b>399,872,050.00</b>	<b>191,961,597.00</b>	<b>207,910,453.00</b>	<b>48.01%</b>
<b>01</b>	<b>ACTIVIDADES CENTRALES</b>	<b>55,612,067.00</b>	<b>64,720,385.00</b>	<b>26,698,554.04</b>	<b>38,021,830.96</b>	<b>41.25%</b>
1	Servicios de Dirección y Coordinación Superior	17,137,135.00	14,924,490.00	5,636,508.07	9,287,981.93	37.77%
2	Servicios de Gestión de Financiamiento Externo	2,051,235.00	2,051,235.00	844,022.45	1,207,212.55	41.15%
3	Servicios de Auditoría Interna	1,933,686.00	2,051,407.00	1,119,972.04	931,434.96	54.60%
4	Servicios Generales	31,554,655.00	42,706,897.00	17,687,302.04	25,019,594.96	41.42%
5	Servicios de Análisis Económico	2,075,546.00	2,075,546.00	768,717.32	1,306,828.68	37.04%
6	Servicios de formación con perspectiva de género	859,810.00	910,810.00	642,032.12	268,777.88	70.49%
<b>11</b>	<b>SERVICIOS REGISTRALES</b>	<b>37,853,923.00</b>	<b>38,408,928.00</b>	<b>19,522,689.87</b>	<b>18,886,238.13</b>	<b>50.83%</b>
1	Servicios de registros de valores bursátiles de certificación y de firmas electrónicas	3,462,310.00	3,816,310.00	1,867,239.29	1,949,070.71	48.93%
2	Servicios de Registro de Garantías Mobiliarias	5,378,909.00	5,377,914.00	1,803,517.96	3,574,396.04	33.54%
3	Servicios de registro de patentes comerciales y títulos de propiedad intelectual.	29,012,704.00	29,214,704.00	15,851,932.62	13,362,771.38	54.26%
<b>12</b>	<b>APOYO AL INCREMENTO DE LA COMPETITIVIDAD</b>	<b>120,406,793.00</b>	<b>95,672,793.00</b>	<b>37,418,701.00</b>	<b>58,254,092.00</b>	<b>39.11%</b>
1	Servicios de análisis, diagnóstico y proyectos para mejorar la inversión y competitividad.	81,241,356.00	77,507,356.00	29,366,067.47	48,141,288.53	37.89%
2	Servicios de normalización, metrología y acreditación.	8,758,975.00	8,758,975.00	3,824,378.78	4,934,596.22	43.66%
3	Servicios de capacitación para la cultura de la competencia.	2,480,077.00	2,480,077.00	753,482.10	1,726,594.90	30.38%
4	Servicios de educación vocacional para la inserción laboral de jóvenes.	24,300,000.00	3,300,000.00	1,713,102.00	1,586,898.00	51.91%
5	Servicios de calificación y exoneración fiscal en la actividad exportadora y de maquila.	3,626,385.00	3,626,385.00	1,761,670.65	1,864,714.35	48.58%
<b>13</b>	<b>GESTION DE LA INTEGRACION ECONOMICA Y COMERCIO EXTERIOR</b>	<b>54,015,370.00</b>	<b>58,900,595.00</b>	<b>22,882,909.32</b>	<b>36,017,685.68</b>	<b>38.85%</b>
1	Negociación de acuerdos comerciales Internacionales	30,782,168.00	35,667,393.00	10,308,316.81	25,359,076.19	28.90%
2	Administración de Acuerdos Comerciales Internacionales	23,233,202.00	23,233,202.00	12,574,592.51	10,658,609.49	54.12%
<b>14</b>	<b>DESARROLLO DE LA MICRO, PEQUEÑA Y MEDIANA EMPRESA</b>	<b>31,599,740.00</b>	<b>24,118,515.00</b>	<b>9,923,651.45</b>	<b>14,194,863.55</b>	<b>41.15%</b>
1	Servicios de Asistencia Técnica y Financiera a la Micro Pequeña y Mediana Empresa	30,125,400.00	22,644,175.00	9,444,905.59	13,199,269.41	41.71%
2	Servicios de Apoyo Técnico a Mujeres Microempresarias para el empoderamiento Económico	500,000.00	500,000.00	85,678.15	414,321.85	17.14%
3	Servicios de Apoyo en la Producción y Comercialización Artesanal	974,340.00	974,340.00	393,067.71	581,272.29	40.34%
<b>15</b>	<b>ASISTENCIA Y PROTECCION AL CONSUMIDOR Y SUPERVISION DEL COMERCIO INTERNO</b>	<b>16,255,856.00</b>	<b>16,255,856.00</b>	<b>8,997,787.18</b>	<b>7,258,068.82</b>	<b>55.35%</b>
1	Servicios de asistencia, protección y educación al consumidor.	12,038,247.00	12,318,044.00	6,870,949.29	5,447,094.71	55.78%
2	Servicios de supervisión al comercio interno.	4,217,609.00	3,937,812.00	2,126,837.89	1,810,974.11	54.01%
<b>99</b>	<b>PARTIDAS NO ASIGNABLES A PROGRAMAS</b>	<b>363,994,978.00</b>	<b>101,794,978.00</b>	<b>66,517,304.14</b>	<b>35,277,673.86</b>	<b>65.34%</b>
1	Aportes y Cuotas a Organismos Económicos y Comerciales	363,280,978.00	101,142,042.00	65,885,494.08	35,256,547.92	65.14%
2	Aportes a Organismos de Investigación Económica	714,000.00	652,936.00	631,810.06	21,125.94	96.76%

Fuente: Sistema de Contabilidad Integrada Gubernamental

**CUADRO NO. 5**  
**EJECUCIÓN PRESUPUESTARIA ACUMULADA POR PROGRAMAS Y GRUPO DE GASTO**  
**AL 31 DE AGOSTO 2018**

**Actividades Centrales, Grupo de Gasto**

GRP	DESCRIPCIÓN	VIGENTE	EJECUCIÓN ACUMULADA	SALDO POR EJECUTAR	% EJECUTADO
000	Servicios Personales	30,844,276.00	16,410,345.82	14,433,930.18	53.20%
100	Servicios No Personales	21,276,902.00	6,909,221.57	14,367,680.43	32.47%
200	Materiales y Suministros	1,872,453.00	1,339,637.88	532,815.12	71.54%
300	Propiedad, Equipo e Intangibles	6,073,769.00	590,152.59	5,483,616.41	9.72%
400	Transferencias Corrientes	2,243,056.00	1,111,600.71	1,131,455.29	49.56%
900	Asignaciones globales	2,409,929.00	337,596.30	2,072,332.70	14.01%
	<b>Total general</b>	<b>64,720,385.00</b>	<b>26,698,554.87</b>	<b>38,021,830.13</b>	<b>41.25%</b>

**Servicios Registrales, grupo de gasto**

GRP	DESCRIPCIÓN	VIGENTE	EJECUCIÓN ACUMULADA	SALDO POR EJECUTAR	% EJECUTADO
000	Servicios Personales	22,822,698.00	13,029,339.84	9,793,358.16	58.74%
100	Servicios No Personales	11,589,743.00	5,031,374.44	6,558,368.56	43.41%
200	Materiales y Suministros	2,457,737.00	963,644.52	1,494,092.48	39.21%
300	Propiedad, Equipo e Intangibles	2,178,750.00	498,331.07	1,680,418.93	22.87%
	<b>Total general</b>	<b>38,408,928.00</b>	<b>19,522,689.87</b>	<b>18,886,238.13</b>	<b>50.83%</b>

El resultado estratégico de gobierno en Apoyo al Incremento de la Competitividad fue utilizado al 31 de agosto el de 27.3 millones, el programa ministerial tiene el equivalente del **39.11%**

**Apoyo al Incremento de la Competitividad, grupo de gasto**

GRP	DESCRIPCIÓN	VIGENTE	EJECUCIÓN ACUMULADA	SALDO POR EJECUTAR	% EJECUTADO
000	Servicios Personales	15,235,453.00	8,877,924.85	6,357,528.15	58.27%
100	Servicios No Personales	78,078,348.00	28,002,288.11	50,076,059.89	35.86%
200	Materiales y Suministros	1,055,160.00	388,039.58	667,120.42	36.78%
300	Propiedad, Equipo e Intangibles	1,159,400.00	91,883.00	1,067,517.00	7.93%
400	Transferencias Corrientes	144,432.00	58,565.46	85,866.54	40.55%
	<b>Total general</b>	<b>95,672,793.00</b>	<b>37,418,701.00</b>	<b>58,254,092.00</b>	<b>39.11%</b>

**Gestión de Integración y Comercio Exterior, grupo de gasto**

GRP	DESCRIPCIÓN	VIGENTE	EJECUCIÓN ACUMULADA	SALDO POR EJECUTAR	% EJECUTADO
000	Servicios Personales	19,550,911.00	8,417,657.23	11,133,253.77	43.06%
100	Servicios No Personales	37,124,815.00	14,293,280.00	22,831,535.00	38.50%
200	Materiales y Suministros	617,369.00	150,953.29	466,415.71	24.45%
300	Propiedad, Equipo e Intangibles	1,607,500.00	210,18.80	1,586,481.20	0.00%
400	Transferencias Corrientes	0.00	0.00	0.00	0.00%
	<b>Total general</b>	<b>58,900,595.00</b>	<b>22,882,909.32</b>	<b>36,017,685.68</b>	<b>38.85%</b>

**Desarrollo de la Micro, Pequeña y Mediana Empresa, Grupo de Gasto**

GRP	DESCRIPCIÓN	VIGENTE	EJECUCIÓN ACUMULADA	SALDO POR EJECUTAR	% EJECUTADO
000	Servicios Personales	10,321,016.00	6,313,108.29	4,007,907.71	61.17%
100	Servicios No Personales	12,913,698.00	3,353,458.59	9,560,239.41	25.97%
200	Materiales y Suministros	606,889.00	182,823.76	424,065.24	30.12%
300	Propiedad, Equipo e Intangibles	276,912.00	74,261.81	202,650.19	26.82%
500	Transferencias de Capital	0.00	0.00	0.00	0.00%
	<b>Total general</b>	<b>24,118,515.00</b>	<b>9,923,652.45</b>	<b>14,194,862.55</b>	<b>41.15%</b>



**Servicios de Protección al Consumidor, Grupo de Gasto**

GRP	DESCRIPCIÓN	VIGENTE	EJECUCIÓN ACUMULADA	SALDO POR EJECUTAR	% EJECUTADO
000	Servicios Personales	10,938,915.00	6,887,288.31	4,051,626.69	62.96%
100	Servicios No Personales	3,892,129.00	1,744,875.62	2,147,253.38	44.83%
200	Materiales y Suministros	1,396,852.00	358,883.25	1,037,968.75	25.69%
300	Propiedad, Equipo e Intangibles	27,960.00	6,740.00	21,220.00	0.00%
900	Asignaciones globales	0.00	0.00	0.00	0.00%
	<b>Total general</b>	<b>16,255,856.00</b>	<b>8,997,787.18</b>	<b>7,258,068.82</b>	<b>55.35%</b>

**PARTIDAS NO ASIGNABLES A PROGRAMAS, grupo de gasto**

GRP	DESCRIPCIÓN	VIGENTE	EJECUCIÓN ACUMULADA	SALDO POR EJECUTAR	% EJECUTADO
400	Transferencias corrientes	98,294,978.00	64,117,304.14	34,177,673.86	65.23%
500	Transferencias de Capital	3,500,000.00	2,400,000.00	1,100,000.00	68.57%
	<b>Total general</b>	<b>101,794,978.00</b>	<b>66,517,304.14</b>	<b>35,277,673.86</b>	<b>65.34%</b>

Fuente: Sistema de Contabilidad Integrada Gubernamental

**CUADRO NO. 6  
MINISTERIO DE ECONOMÍA  
EJECUCIÓN PRESUPUESTARIA ACUMULADA POR TIPO DE GASTO  
FUNCIONAMIENTO E INVERSIÓN Y GRUPO DE GASTO  
AL 31 DE AGOSTO 2018**

Grupo	DESCRIPCIÓN	VIGENTE	EJECUCION DEL SISTEMA 31 DE AGOSTO	SALDO POR EJECUTAR	% EJECUTADO
	<b>Total Institución (a+b)</b>	<b>399,872,050.00</b>	<b>191,961,598.83</b>	<b>207,910,451.17</b>	<b>48.01%</b>
<b>(a)</b>	<b>Gastos de funcionamiento</b>	<b>385,047,759.00</b>	<b>188,279,211.56</b>	<b>196,768,547.44</b>	<b>48.90%</b>
000	Servicios Personales	109,073,269.00	59,935,664.34	49,137,604.66	54.95%
100	Servicios no Personales	164,875,635.00	59,334,498.33	105,541,136.67	35.99%
200	Materiales y suministros	8,006,460.00	3,383,982.28	4,622,477.72	42.27%
400	Transferencias Corrientes	100,682,466.00	65,287,470.31	35,394,995.69	64.84%
900	Asignaciones globales	2,409,929.00	337,596.30	2,072,332.70	14.01%
<b>(b)</b>	<b>Gastos de Inversión</b>	<b>14,824,291.00</b>	<b>3,682,387.27</b>	<b>11,141,903.73</b>	<b>24.84%</b>
300	Propiedad planta y equipo	11,324,291.00	1,282,387.27	10,041,903.73	11.32%
500	Transferencias de Capital	3,500,000.00	2,400,000.00	1,100,000.00	68.57%

**GRÁFICA NO.4**  
**MINISTERIO DE ECONOMÍA**  
**EJECUCIÓN DEL PRESUPUESTO ACUMULADO INVERSIÓN Y FUNCIONAMIENTO**  
**AL 31 DE AGOSTO 2018**



*Handwritten signature*

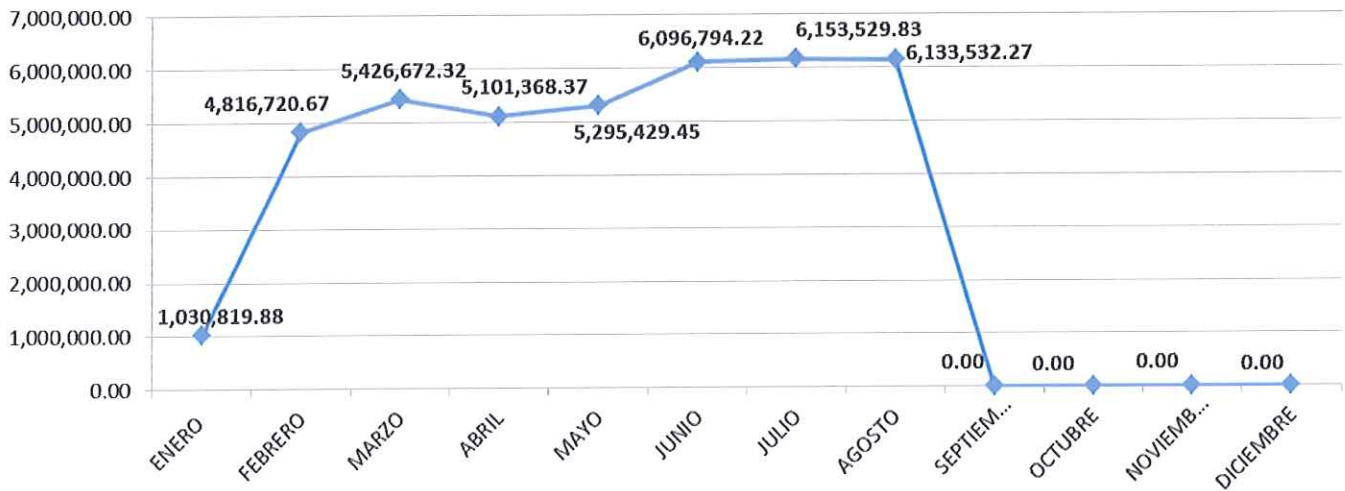
**CUADRO NO. 8  
REPORTE DE INGRESOS POR ARANCEL  
MINISTERIO DE ECONOMÍA  
AL 31 DE AGOSTO DE 2018**

CLASE SECCION	INGRESOS PROPIOS	TOTAL	ENERO	FEBRERO	MARZO	ABRIL	MAYO	JUNIO	JULIO	AGOSTO
L240	SOBRE EL COMERCIO	29,645,025.72	883,455.00	3,496,126.72	3,904,162.46	3,873,754.61	4,082,836.90	4,278,308.36	4,651,805.58	4,474,576.09
L250	SOBRE LA INDUSTRIA	4,080,566.00	43,434.00	499,546.00	595,967.00	499,679.00	484,642.00	686,673.00	588,940.00	681,685.00
L290	TASAS Y LICENCIAS VARIAS	1,854,140.53	56,044.67	132,471.00	277,746.84	84,440.42	111,714.75	478,084.62	369,643.93	343,994.30
L490	OTROS ARRENDAMIENTOS	587,884.51	46,716.21	78,222.70	50,287.02	176,745.34	88,495.80	68,113.24	30,062.32	49,241.88
L690	OTRAS MULTAS	369,466.25	0.00	369,266.25	0.00	0.00	0.00	0.00	200.00	0.00
3130	PUB., IMPRESOS OFICIALES Y TEXTOS	3,517,098.00	1,170.00	241,038.00	598,459.00	466,699.00	527,635.00	585,290.00	512,822.00	583,985.00
3290	OTROS SERVICIOS	686.00	0.00	50.00	50.00	50.00	105.00	325.00	56.00	50.00
3110	DISMI DE CAJA Y BANCO	0.00	0.00	0.00	0.00	0.00	0.00	0.00	0.00	0.00
	<b>TOTAL INGRESOS</b>	<b>40,054,867.01</b>	<b>1,030,819.88</b>	<b>4,816,720.67</b>	<b>5,426,672.32</b>	<b>5,101,368.37</b>	<b>5,295,429.45</b>	<b>6,096,794.22</b>	<b>6,153,529.83</b>	<b>6,133,532.27</b>

Fuente: Sistema de Contabilidad Integrada Gubernamental

**GRÁFICA NO. 9  
MINISTERIO DE ECONOMÍA  
INGRESOS PROPIOS  
AL 31 DE AGOSTO DE 2018**

**Estadística de Ingresos Propios Mineco**



**CUADRO NO. 10  
MINISTERIO DE ECONOMÍA  
EJECUCIÓN DE METAS INSTITUCIONALES REALIZADAS  
AL 31 DE AGOSTO DE 2018**

PR	AC	NIVEL	PRODUCTO Y SUBPRODUCTO	UNIDAD DE MEDIDA	PRESUPUESTO FISICO			PRESUPUESTO FINANCIERO		
					VIGENTE	EJECUCION	%	VIGENTE	EJECUCION	%
01			<b>ACTIVIDADES CENTRALES</b>					166,515,363.00	77,382,732.31	46.47
	1		<b>SERVICIOS DE DIRECCION Y COORDINACION SUPERIOR</b>					14,924,490.00	1,219,550.91	8.17
		001	Servicios de Dirección y Coordinación Superior.	Documento	3,259	2,433	74.65			
		002	Servicios de Dirección y Coordinación Superior.	Documento	3,259	2,433	74.65			
	2		<b>SERVICIOS DE GESTION Y FINANCIAMIENTO EXTERNO</b>					2,051,235.00	144,717.80	7.06
		001	Servicios de Gestión y Financiamiento Externo.	Documento	88	60	68.18			
		002	Servicios de Gestión y Financiamiento Externo	Documento	88	60	68.18			
	3		<b>SERVICIOS DE AUDITORIA INTERNA</b>					2,051,407.00	348,561.30	16.99
		001	Servicios de Auditoría Interna	Documento	48	32	66.67			
		002	Servicios de Auditoría Interna.	Documento	48	32	66.67			
	4		<b>SERVICIOS GENERALES</b>					42,706,897.00	8,769,090.39	20.53
		006	Servicios Generales	Documento	4,979	2,723	54.69			
		006	Servicios Generales	Documento	4,979	2,723	54.69			
	5		<b>SERVICIOS DE ANALISIS ECONOMICO</b>							
		001	Servicios de Analisis Económico.	Documento	1,375	942	68.51	2,075,546.00	5,475.65	0.26
		002	Servicios de Analisis Económico	Documento	1,375	942	68.51			
	6		<b>SERVICIOS DE FORMACION DE PERSPECTIVA DE GENERO</b>							
			Funcionarias y funcionarios capacitados	Persona	520	518	99.62	910,810.00	378,032.12	41.51
			Funcionarias y funcionarios capacitados	Persona	520	518	99.62			
	7		<b>SERVICIOS DE ORGANISMOS ECONOMICOS Y COMERCIALES</b>							
			Aportes y cuotas a organismos Economicos y Comerciales	Documento	13	9	69.23	101,142,042.00	65,885,494.08	65.14
			Aportes y cuotas a organismos Economicos y Comerciales	Documento	13	9	69.23			
	8		<b>SERVICIOS DE ORGANISMOS DE INVESTIGACION ECONOMICA</b>							
			Aportes a organismos de investigación económica	Documento	1	1	100.00	652,936.00	631,810.06	96.76
			Aportes a organismos de investigación económica	Documento	1	1	100.00			
	11		<b>SERVICIOS REGISTRALES</b>					38,408,928.00	19,522,689.87	50.83
	1		<b>SERVICIOS DE REGISTRO DE VALORES BURSATILES Y EXTRABURSATILES</b>					3,816,310.00	1,867,239.29	48.93
		001	Personas individuales y jurídicas beneficiadas con servicios de registro del mercado de valores, certificación y firma electrónica.	Persona	285	179	62.81			
		002	Personas individuales y jurídicas beneficiadas con servicios de registro del mercado de valores bursátiles.	Persona	5	1	20.00			
		003	Personas Individuales y Jurídicas beneficiadas con Servicios de Registro del Mercado de Valores Extrabursátiles	Persona	3	2	66.67			
		004	Prestadores de servicio de certificación y firma electrónica beneficiadas con certeza jurídica.	Persona	2	0	0.00			
		005	Personas individuales y jurídicas con registro de inscripción vigente	Persona	87	73	83.91			
		006	Personas individuales y jurídicas con capacitación en cultura bursatil financiera	Persona	105	103	55.68			
		007	Personas jurídicas del mercado de valores extrabursátiles con vigilancia y fiscalización promedio de ejecución física por actividad	Persona	3	0	0.00			

2		<b>SERVICIOS DE REGISTRO DE GARANTÍAS MOBILIARIAS</b>					5,377,914.00	1,803,517.96	33.54
	001	Personas individuales y jurídicas beneficiadas con servicios de registro de garantías mobiliarias	Persona	3,770	3,82	84.40			
	002	Personas jurídicas beneficiadas con servicios de registro de Garantías Mobiliarias	Persona	1,082	494	45.66			
	003	Personas individuales beneficiadas con servicios de registro de Garantías Mobiliarias	Persona	2,688	2,688	100.00			
3		<b>SERVICIOS DE REGISTRO DE PATENTES COMERCIALES Y TÍTULOS DE PROPIEDAD</b>					29,214,704.00	15,851,932.62	54.26
	001	Personas individuales y jurídicas beneficiadas con servicios de registro de patentes comerciales y títulos de propiedad intelectual.	Persona	90,547	61,139	67.52			
	7	Personas individuales y jurídicas beneficiadas con patentes de inscripción de sociedades nacionales, comerciante individual y empresas mercantiles.	Persona	63,267	42,359	66.95			
	8	Personas individuales y jurídicas beneficiadas con títulos de derechos de propiedad intelectual	Persona	27,280	13,780	68.84			
12		<b>APOYO AL INCREMENTO DE LA COMPETITIVIDAD</b>					95,672,793.00	37,418,701.00	39.11%
1		<b>SERVICIOS DE ANÁLISIS, DIAGNÓSTICOS Y PROYECTOS PARA MEJORAR LA INVERSIÓN Y COMPETITIVIDAD</b>					77,507,356.00	29,366,067.47	37.89
	001	Diagnostico, programa, políticas, proyectos y estrategias de competitividad en beneficios de sectores productivos	Documento	452	204	45.13			
	002	Informes de identificación, validación y evaluación de sectores estratégicos para la atracción de Inversión Extranjera Directa (IED)	Documento	28	25	89.29			
	003	Estrategias para el desarrollo institucional y competitivo a nivel territorial en el beneficio de sectores productivos	Documento	8	0	0.00			
	004	Estrategias, diseño y programas para mejora del clima de negocios en beneficios de sectores productivos	Documento	3	0	0.00			
	005	Informes de implementación de un sistema marco de productividad y competitividad para beneficios de sectores productivos	Documento	14	3	21.43			
	006	Estrategia, programa de innovación, emprendimiento y productividad de a través de servicios de desarrollo empresarial para beneficios de sectores productivos	Documento	388	174	44.85			
	007	Estudios de viabilidad y promoción de proyectos de inversión estratégica dinamizadores de la economía en apoyo a sectores productivos.	Documento	1	0	0.00			
	9	Informe de seguimiento y avance de las instituciones públicas fortalecidas con acciones de la Agenda Nacional de Competitividad 2016-2021	Persona	10	2	20.00			
2		<b>SERVICIOS DE NORMALIZACIÓN, METROLOGÍA Y ACREDITACIÓN</b>					8,758,975.00	3,824,378.78	43.66
	001	Certificados, normas y registro emitidos a entidades privadas, públicas y académicas para promover la adopción de prácticas de gestión de la calidad	Documento	673	356	52.90			
	002	Certificados, de acreditación de laboratorio de ensayo y calibración, análisis clínicos a organismos de inspección y certificación	Documento	15	6	40.00			
	003	Certificados e informe de calibración para beneficio de entidades públicas, privadas y académicas	Documento	250	166	66.40			
	004	Certificados y normas técnicas adoptadas y elaboradas para beneficio de entidades públicas, privadas y académicas	Documento	60	14	23.33			
	005	Documentos técnicos nacionales y regionales actualizados en apoyo a la comercialización, para beneficios de entidades públicas, privadas y académicas	Documento	300	122	40.67			
	006	Normas y procedimientos de evaluación de la conformidad actualizados y publicados para la promoción del comercio internacional en beneficio a entidades públicas, privadas y académicas, nacionales e internacionales.	Documento	48	48	100.00			

3		<b>SERVICIOS DE CAPACITACION PARA LA CULTURA DE LA COMPETENCIA</b>					2,480,077.00	753,482.10	30.38
	001	Personas capacitadas e informadas sobre política y fomento de la cultura por la competencia.	Persona	2,200	2,165	98.41			
	002	Personas capacitadas sobre política y fomento de la cultura por la competencia.	Persona	2,000	1965	98.25			
	003	Personas informadas sobre política y fomento de la cultura por la competencia.	Persona	200	200	100.00			
4		<b>SERVICIOS DE EDUCACION VOCACIONAL PARA LA INSERCIÓN LABORAL DE JOVENES</b>					3,300,000.00	1,713,102.00	51.91
	001	Jóvenes de 14 a 29 años capacitados en temas de educación vocacional con asistencia técnica y servicios de información.	Persona	2,038	1,388	68.11			
	002	Jóvenes capacitados en educación vocacional y competencia para el trabajo.	Persona	2,000	1,388	69.40			
	004	Jóvenes beneficiados con asistencia técnica en emprendedurismo, fortalecimiento empresarial e información laboral	Persona	38	0	0.00			
5		<b>SERVICIOS DE CALIFICACION Y EXONERACION FISCAL EN LA ACTIVIDAD EXPORTADORA Y DE MAQUILA</b>					3,626,385.00	1,761,670.65	48.58
	001	Empresa importadora y exportadoras beneficiadas con exoneraciones fiscales por resoluciones de calificación	Entidad	81	27	33.33			
	002	Empresa importadora y exportadoras beneficiadas con exoneraciones fiscales por resoluciones de calificación de la actividad exportadora y maquila	Entidad	80	27	33.75			
	003	Empresa importadora y exportadora beneficiadas con exoneración fiscal por resoluciones de calificación de zona franca	Entidad	1	0	0.00			
13		<b>GESTION DE LA INTEGRACION ECONOMICA Y COMERCIO EXTERIOR</b>					58,900,595.00	22,882,909.32	38.85
	1	<b>NEGOCIACION DE ACUERDOS COMERCIALES INTERNACIONALES</b>					35,667,393.00	10,308,316.81	28.90
	001	Acuerdo y convenios comerciales negociados y suscritos para beneficio del sector exportador	Documento	177	96	54.24			
	002	Acuerdo y convenios comerciales y suscritos a través de las negociaciones comerciales con Corea, Canadá, India, Kuwait, Turquía y Unión Aduanera	Documento	65	37	56.92			
	003	Informe de gestión de la Misión de Guatemala ante la Organización Mundial del Comercio (OMC), en las instancias de administración del comercio exterior para beneficios del sector empresarial	Documento	92	59	64.13			
	004	Sistema informático para inteligencia de mercados, promoción comercial y fortalecimiento competitivo para beneficios del sector productivo	Sistema Informático	0	0	0.00			
	005	Feria y Misiones en beneficio de empresarios exportadores para el desarrollo comercial	Evento	5	0	0.00			
	2	<b>ADMINISTRACION DE ACUERDOS COMERCIALES INTERNACIONALES</b>					23,233,202.00	12,574,592.51	54.12
	001	Productores, exportadores e importadores beneficiados con la administración de los acuerdos comerciales internacionales que Guatemala tiene vigentes.	Persona	3,496	2,832	81.01			
	002	Productores, exportadores e importadores beneficiados con la aplicación de los acuerdos comerciales internacionales vigentes para Guatemala	Persona	3,496	2,832	81.01			
	003	Documentos para la solución de controversias comerciales internacionales, en el marco de la Organización Mundial del Comercio, tratados de libre comercio vigentes y la integración centroamericana	Documento	385	267	69.35			

14			<b>DESARROLLO DE LA MICRO, PEQUEÑA Y MEDIANA EMPRESA</b>					24,118,515.00	9,923,652.45	41.15
	1		SERVICIOS DE ASISTENCIA TÉCNICA Y FINANCIERA A LA MICRO, PEQUEÑA Y MEDIANA EMPRESA					22,644,175.00	9,444,906.59	41.71
		001	Micro, pequeñas y medianas empresas beneficiadas con servicios de asistencia técnica y financiera.	Entidad	8,76	5,256	60.31			
		002	Micro, pequeños y medianos empresarios beneficiados con créditos para desarrollo empresarial y proyectos.	Entidad	2,877	1,073	37.30			
		003	Cooperativas, fundaciones, asociaciones y bancos con proyectos de asistencia financiera para beneficiar a micro, pequeños y medianos empresarios	Entidad	8	6	75.00			
		004	Micro, pequeños y medianos empresarios beneficiados con asistencia técnica en servicios de desarrollo empresarial.	Entidad	5,788	4,177	72.17			
		005	Micro, pequeños y medianos empresarios apoyados con servicios técnicos y financieros para el fomento de proyectos emprendedores.	Entidad	42	0	0.00			
		7	Asistencia técnica, asesoría, estudios, certificaciones, capacitaciones y suministros para el fortalecimiento de los procesos de comercialización de MPYMES y Cooperativas Promedio de ejecución física por actividad.	Documento	11	2	18.18			
	2		<b>SERVICIOS DE APOYO TÉCNICO A MUJERES MICROEMPRESARIAS PARA EL EMPODERAMIENTO ECONOMICO</b>					500,000.00	85,678.15	17.14
		001	Mujeres empresarias capacitadas y con asistencia técnica en servicios de desarrollo empresarial	Persona	1,748	937	53.60			
		002	Mujeres empresarias capacitadas en servicios de desarrollo empresarial	Persona	1,000	497	49.70			
		003	Mujeres empresarias con asistencia técnica en servicios de desarrollo empresarial	Persona	748	440	58.82			
	3		<b>SERVICIOS DE APOYO EN LA PRODUCCION Y COMERCIALIZACION ARTESANAL</b>					974,340.00	393,067.71	40.34
		001	Artesanos y artesanas capacitados en producción y comercialización artesanal	Persona	2,000	1,157	57.85			
		002	Artesanos y artesanas capacitados en producción y comercialización artesanal	Persona	2,000	1,157	57.85			
		003	Organizaciones de artesanos y artesanas incorporadas al sector formal	Entidad	20	5	25.00			
15			<b>ASISTENCIA Y PROTECCION AL CONSUMIDOR Y SUPERVISION DEL COMERCIO INTERNO</b>					16,255,856.00	8,997,787.18	55.35
	1		<b>SERVICIOS DE ASISTENCIA, PROTECCION Y EDUCACION AL CONSUMIDOR</b>					12,318,044.00	6,870,949.29	55.78
		001	Consumidores beneficiados con servicios de asistencia, protección y educación sobre sus derechos y obligaciones.	Persona	36,410	29,300	80.47			
		002	Consumidores y usuarios capacitados sobre derechos y obligaciones.	Persona	33,160	27,791	82.00			
		003	Consumidores y usuarios beneficiados con instrumentos de control a proveedores de bienes y servicios.	Documento	10,600	8,742	82.47			
		004	Consumidores y usuarios beneficiados con servicios de atención y resolución de quejas.	Persona	3,250	2,109	64.89			
	2		<b>SERVICIOS DE SUPERVISION DEL COMERCIO INTERNO</b>					3,937,812.00	2,126,837.89	54.01
		001	Informe de verificación y vigilancia de proveedores en el cumplimiento de sus obligaciones	Documento	35,595	20,213	56.79			
		002	Informe de verificación y vigilancia de los proveedores que informa y publican sus productos y/o servicios que comercializan	Documento	35,066	19,694	56.16			
		003	Informe de verificación de proveedores que comercializan combustibles y gas propano (GLP) en cumplimiento del Plan Centinela	Documento	529	519	98.11			

# **Informe de Ejecución Presupuestaria del Viceministerio de Comercio Exterior al 31 de Agosto de 2018**

## **Ministerio de Economía**

### **Dirección Financiera**

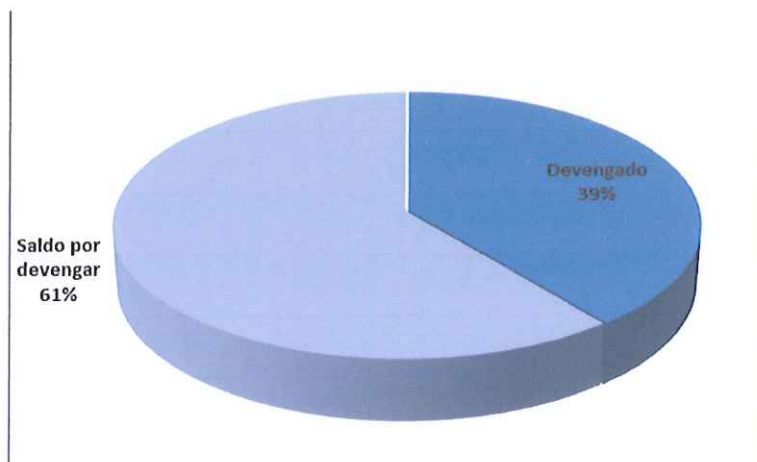


**INFORME DE EJECUCIÓN PRESUPUESTARIA  
DEL VICEMINISTERIO DE COMERCIO EXTERIOR  
AL 31 DE AGOSTO DEL EJERCICIO FISCAL 2018**

El Viceministerio de Comercio Exterior es la dependencia que se encarga de suscitar las relaciones económicas y el desarrollo del comercio exterior, esto con la finalidad de promover la integración económica de Guatemala en Centroamérica por medio de la implementación de estrategias y políticas de comercio exterior, realizando alianzas y negociaciones de comercio internacional. Así también es el ente encargado de administrar los convenios internacionales ya suscritos y de velar que se cumplan; así también cuenta con representantes por medio de la Misión Permanente de Guatemala ante la Organización Mundial del Comercio -OMC-.

Por lo que al Viceministerio de Comercio Exterior le fue asignado un presupuesto de **Q. 56 millones**, con un vigente de **Q. 60.9 millones**, del cual al cierre del 31 de agosto se reportó una ejecución de gastos de **Q. 23.6 millones**, lo que representa el **38.79%**.

**Gráfica No.1  
Ejecución Presupuestaria  
Al 31 de agosto del 2018**



Así mismo se detallan a continuación los gastos de las diferentes dependencias, las cuales están sujetas al Viceministerio de Comercio Exterior e Integración Económica:

**Cuadro No. 1**  
**Presupuesto por dependencias**  
**Del Viceministerio de Comercio Exterior**  
**Ejecución del Presupuesto**  
**Por grupo de gasto**  
**Al 31 de agosto de 2018**

Actividades	Grupo de gasto	Descripcion	Asignado	Modificado	Vigente	Devengado	Saldo por devengar	porcentaje de ejecucion
11 00 000 005 SERVICIOS DE ANALISIS ECONOMICO								
	000	SERVICIOS PERSONALES	1,670,899.00	0.00	1,670,899.00	763,241.67	907,657.33	45.68%
	100	SERVICIOS NO PERSONALES	331,951.00	0.00	331,951.00	4,280.65	327,670.35	1.29%
	200	MATERIALES Y SUMINISTROS	72,696.00	0.00	72,696.00	1,195.00	71,501.00	1.64%
	300	PROPIEDAD, PLANTA, EQUIPO E INTANGIBLES	0.00	0.00	0.00	0.00	0.00	0.00%
13 00 000 001 NEGOCIACION DE ACUERDOS COMERCIALES INTERNACIONALES								
	000	SERVICIOS PERSONALES	14,881,035.00	1,039,533.00	15,920,568.00	6,556,492.87	9,364,075.13	41.18%
	100	SERVICIOS NO PERSONALES	15,567,226.00	2,158,004.00	17,725,230.00	3,659,173.95	13,156,407.78	20.64%
	200	MATERIALES Y SUMINISTROS	333,907.00	95,188.00	429,095.00	74,871.19	354,223.81	17.45%
	300	PROPIEDAD, PLANTA, EQUIPO E INTANGIBLES	0.00	1,592,500.00	1,592,500.00	17,778.80	1,574,721.20	0.00%
13 00 000 002 ADMINISTRACION DE ACUERDOS COMERCIALES INTERNACIONALES								
	000	SERVICIOS PERSONALES	3,180,343.00	450,000.00	3,630,343.00	1,861,164.36	1,769,178.64	51.27%
	100	SERVICIOS NO PERSONALES	19,864,785.00	-465,200.00	19,399,585.00	10,634,106.05	8,765,478.95	54.82%
	200	MATERIALES Y SUMINISTROS	188,074.00	200.00	188,274.00	76,082.10	112,191.90	40.41%
	300	PROPIEDAD, PLANTA, EQUIPO E INTANGIBLES	0.00	15,000.00	15,000.00	3,240.00	11,760.00	0.00%
			<b>56,090,916.00</b>	<b>4,885,225.00</b>	<b>60,976,141.00</b>	<b>23,651,626.64</b>	<b>36,414,866.09</b>	<b>38.79%</b>

Fuente: Sistema de Contabilidad Integrada -SICOIN-

  
Lic. Jaime Hernández  
COORDINADOR GENERAL DE PRESUPUESTO  
Dirección Financiera  
Ministerio de Economía

  
Lic. Luis Enrique González Gudiel  
Director Financiero  
Ministerio de Economía

**Informe de Ejecución Presupuestaria del  
Viceministerio de Inversión y Promoción a la Competencia  
al 31 de Agosto de 2018**

**Ministerio de Economía**

**Dirección Financiera**

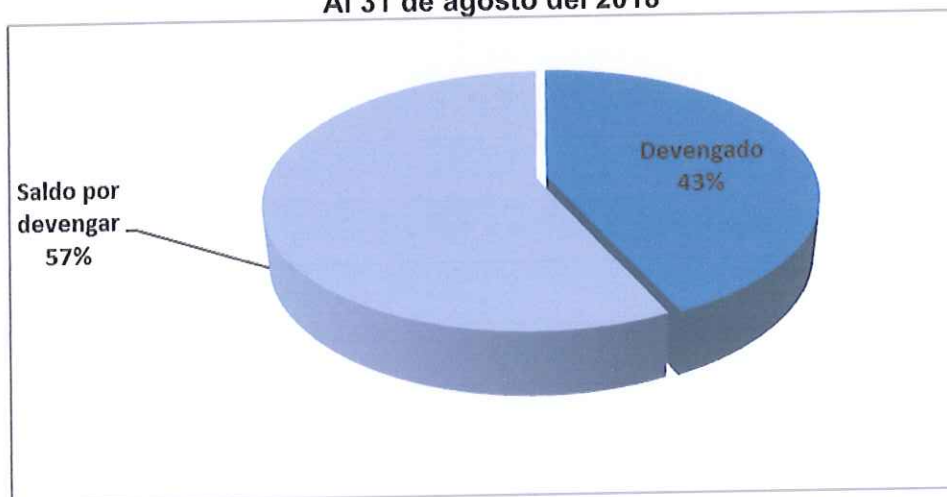
### INFORME DE EJECUCIÓN PRESUPUESTARIA DEL VICEMINISTERIO DE INVERSIÓN Y PROMOCIÓN A LA COMPETENCIA AL 31 DE AGOSTO DEL EJERCICIO FISCAL 2018

El Viceministerio de Inversión y Promoción de la Competencia es la dependencia que se encarga de velar por el comercio y la inversión coordinando sistemas de información para orientar a exportadores de las mercancías producidas en el país, así como también promover la competencia nacional, la protección al consumidor asegurando la calidad y acreditación de los productos y servicios.

Así también este viceministerio es el encargado de ejecutar uno de los programas estratégicos de gobierno como lo es el de Apoyo al Incremento de la Competitividad, con el que se busca aumentar la inscripción de títulos de propiedad intelectual y personas individuales y jurídicas que desarrollen actividades mercantiles.

Por lo anteriormente expuesto este viceministerio tiene asignado un presupuesto de **Q.152.2 millones**, con un vigente de **Q. 149.1 millones**, de lo cual, al cierre de 31 de agosto se reportó una ejecución de gastos de **Q. 65 millones** de quetzales, lo que representa el **43.63%**.

**Gráfica No.1**  
**Ejecución Presupuestaria**  
**Al 31 de agosto del 2018**



Por lo tanto se detallan a continuación los gastos de las diferentes dependencias, las cuales están sujetas al Viceministerio de Inversión y Competencia:

**Cuadro No. 1**  
**Presupuesto por dependencias**  
**Del Viceministerio de Inversión y Competencia**  
**Ejecución del Presupuesto**  
**Al 31 de agosto 2018**

Actividades	Grupo de gasto	Descripcion	Asignado	Modificado	Vigente	Devengado	Saldo por devengar	porcentaje de ejecucion.
01 00 000 002 SERVICIOS DE GESTION Y FINANCIAMIENTO EXTERNO								
	000	SERVICIOS PERSONALES	1,478,587.00	238,000.00	1,716,587.00	699,304.65	1,245,389.08	40.74%
	100	SERVICIOS NO PERSONALES	519,898.00	-222,366.00	288,898.00	109,116.15	279,854.50	37.77%
	200	MATERIALES Y SUMINISTROS	52,750.00	-15,634.00	37,116.00	35,601.65	1,514.35	95.92%
	300	PROPIEDAD, PLANTA, EQUIPO E INTANGIBLES	0.00	0.00	0.00	0.00	0.00	0.00%
11 00 000 001 SERVICIOS DE REGISTRO DE VALORES DE CERTIFICACION Y FIRMA ELECTRONICA								
	000	SERVICIOS PERSONALES	2,063,998.00	354,000.00	2,417,998.00	1,463,504.81	954,493.19	60.53%
	100	SERVICIOS NO PERSONALES	1,249,783.00	-77,500.00	1,134,283.00	316,664.53	817,618.47	27.92%
	200	MATERIALES Y SUMINISTROS	140,829.00	-22,400.00	157,429.00	49,081.65	108,347.35	31.18%
	300	PROPIEDAD, PLANTA, EQUIPO E INTANGIBLES	7,700.00	99,900.00	107,600.00	37,988.30	69,611.70	35.31%
11 00 000 002 SERVICIOS DE REGISTRO DE GARANTIAS MOBILIARIAS								
	000	SERVICIOS PERSONALES	1,322,582.00	201,005.00	1,523,587.00	694,818.94	828,768.06	45.60%
	100	SERVICIOS NO PERSONALES	3,250,686.00	-159,725.00	3,090,961.00	956,627.56	2,134,333.44	30.95%
	200	MATERIALES Y SUMINISTROS	482,141.00	-102,925.00	379,216.00	103,296.46	352,275.19	27.24%
	300	PROPIEDAD, PLANTA, EQUIPO E INTANGIBLES	323,500.00	60,650.00	384,150.00	48,775.00	335,375.00	12.70%
11 00 000 003 SERVICIOS DE REGISTRO DE PATENTES COMERCIALES Y TITULOS DE PROPIEDAD INTELECTUAL								
	000	SERVICIOS PERSONALES	14,545,773.00	3,695,340.00	18,241,113.00	10,871,016.09	7,370,096.91	59.60%
	100	SERVICIOS NO PERSONALES	11,386,209.00	-4,059,710.00	7,326,499.00	3,758,082.35	3,568,416.65	51.29%
	200	MATERIALES Y SUMINISTROS	2,680,722.00	-720,000.00	1,960,722.00	811,266.41	1,149,455.59	41.38%
	300	PROPIEDAD, PLANTA, EQUIPO E INTANGIBLES	400,000.00	1,287,000.00	1,687,000.00	411,567.77	1,275,432.23	24.40%
	900	ASIGNACIONES GLOBALES						
12 00 000 001 SERVICIOS DE ANALISIS, DIAGNOSTICOS Y PROYECTOS PARA MEJORAR LA INVERSION Y COMPETITIVIDAD								
	000	SERVICIOS PERSONALES	4,631,380.00	2,241,431.00	6,872,811.00	3,810,107.84	3,062,703.16	55.44%
	100	SERVICIOS NO PERSONALES	76,017,809.00	-6,174,431.00	69,843,378.00	25,255,020.29	44,588,357.71	36.16%
	200	MATERIALES Y SUMINISTROS	203,767.00	101,000.00	246,767.00	209,035.88	37,731.12	84.71%
	300	PROPIEDAD, PLANTA, EQUIPO E INTANGIBLES	388,400.00	38,000.00	426,400.00	33,338.00	393,062.00	7.82%
	400	TRANSFERENCIAS CORRIENTES	0.00	60,000.00	60,000.00	58,565.46	1,434.54	97.61%

12 00 000 002 SERVICIOS DE NORMALIZACION, METROLOGIA Y ACREDITACION								
	000	SERVICIOS PERSONALES	3,414,157.00	0.00	3,414,157.00	2,231,345.84	1,828,260.84	65.36%
	100	SERVICIOS NO PERSONALES	3,670,499.00	520,784.00	4,191,283.00	1,473,915.89	2,717,367.11	35.17%
	200	MATERIALES Y SUMINISTROS	1,015,319.00	-660,216.00	455,006.00	60,572.05	394,433.95	13.31%
	300	PROPIEDAD, PLANTA, EQUIPO E INTANGIBLES	659,000.00	55,000.00	714,000.00	58,545.00	655,455.00	8.20%
	400	TRANSFERENCIAS CORRIENTES	0.00	84,432.00	84,432.00	0.00	84,432.00	0.00%
12 00 000 003 SERVICIOS DE CAPACITACION PARA LA CULUTURA DE LA COMPETENCIA								
	000	SERVICIOS PERSONALES	1,191,620.00	0.00	1,191,620.00	617,529.06	574,090.94	51.82%
	100	SERVICIOS NO PERSONALES	1,106,082.00	0.00	1,106,082.00	113,677.54	992,404.46	10.28%
	200	MATERIALES Y SUMINISTROS	182,375.00	0.00	182,375.00	22,275.50	160,099.50	12.21%
	300	PROPIEDAD, PLANTA, EQUIPO E INTANGIBLES	0.00	0.00	0.00	0.00	0.00	0.00%
12 00 000 005 SERVICIOS DE CALIFICACION Y EXONERACION FISCAL EN LA ACTIVIDAD EXPOERTADORA Y DE MAQUILA								
	000	SERVICIOS PERSONALES	2,654,865.00	0.00	2,654,865.00	1,463,232.43	1,191,632.57	55.12%
	100	SERVICIOS NO PERSONALES	841,630.00	-3,000.00	838,630.00	247,008.22	591,621.78	29.45%
	200	MATERIALES Y SUMINISTROS	110,890.00	3,000.00	113,890.00	51,430.00	62,460.00	45.16%
	300	PROPIEDAD, PLANTA, EQUIPO E INTANGIBLES	19,000.00	0.00	19,000.00	0.00	19,000.00	0.00%
15 00 000 001 SERVICIOS DE ASISTENCIA, PROTECCION Y EDUCACION AL CONSUMIDOR								
	000	SERVICIOS PERSONALES	7,715,521.00	29,797.00	7,745,318.00	4,847,476.42	2,897,841.58	62.59%
	100	SERVICIOS NO PERSONALES	3,351,454.00	40,961.00	3,392,415.00	1,744,875.62	2,067,490.08	51.43%
	200	MATERIALES Y SUMINISTROS	971,272.00	181,079.00	1,152,351.00	271,857.25	880,493.75	23.59%
	300	PROPIEDAD, PLANTA, EQUIPO E INTANGIBLES	0.00	27,960.00	27,960.00	6,740.00	21,220.00	24.11%
	900	ASIGNACIONES GLOBALES	0.00	0.00	0.00	0.00	0.00	0.00%
15 00 000 002 SERVICIOS DE SUPERVISION DEL COMERCIO INTERNO								
	000	SERVICIOS PERSONALES	3,087,595.00	106,002.00	3,193,597.00	2,039,811.89	1,153,785.11	63.87%
	100	SERVICIOS NO PERSONALES	589,714.00	-90,000.00	499,714.00	0.00	499,714.00	0.00%
	200	MATERIALES Y SUMINISTROS	540,300.00	-295,799.00	244,501.00	87,026.00	157,475.00	35.59%
			152,267,807.00	-3,178,365.00	149,123,711.00	65,070,098.50	85,523,547.91	43.63%

Fuente: Sistema de Contabilidad Integrada -SICOIN-.

  
Lic. Jaime Hernández  
COORDINADOR GENERAL DE PRESUPUESTO  
Dirección Financiera  
Ministerio de Economía

  
Lic. Luis Enrique González Gudiel  
Director Financiero  
Ministerio de Economía

**Informe de Ejecución  
Presupuestaria del  
Despacho Superior al 31 de Agosto de 2018**

**Ministerio de Economía**

**Dirección Financiera**

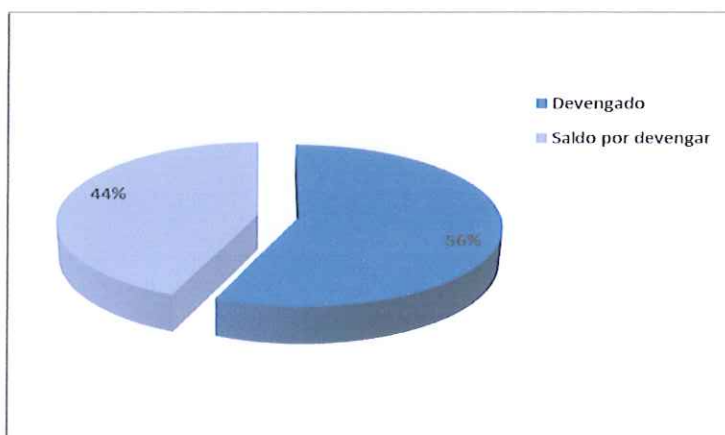
**INFORME DE EJECUCIÓN PRESUPUESTARIA  
DEL DESPACHO SUPERIOR  
AL 31 DE AGOSTO, DEL EJERCICIO FISCAL 2018**

El Ministerio de Economía es la entidad encargada de hacer cumplir el régimen jurídico relativo al desarrollo de las actividades productivas no agropecuarias, del comercio interno y externo, de la protección al consumidor, del fomento a la competencia, de la represión legal de la competencia desleal, de la limitación al funcionamiento de empresas monopólicas; de inversión nacional y extranjera, de promoción a la competitividad, del desarrollo industrial y comercial. (Ley del Organismo Ejecutivo, 1997)

Para lograr su objetivo cuenta con 3 viceministerios los cuales cada uno tiene presupuesto asignado pero a su vez a nivel administrativo cuenta con unidades de apoyo que se consolidan en el Despacho Superior.

Derivado de lo anterior para dicho Despacho le fue asignado presupuesto por **Q.415.4 millones**, con un vigente de **Q.162.3 millones**, del cual al cierre del 31 de agosto se reportó una ejecución de gastos de **Q.91.3 millones**, lo que representa el **56.41 %**.

**Gráfica No.1  
Ejecución Presupuestaria  
Al 31 de agosto del 2018**



Así mismo se detallan a continuación los gastos de las diferentes actividades de apoyo, las cuales están sujetas al Despacho Superior:

  
Q



**Cuadro No. 1**  
**Presupuesto por dependencias**  
**Del Despacho Superior**  
**Ejecución del Presupuesto**  
**Por grupo de gasto**  
**Al 31 de agosto de 2018**

Actividades	Grupo de gasto	Descripción	Presupuesto Asignado	Presupuesto Modificado	Presupuesto Vigente	Devengado	Saldo por devengar	porcentaje de ejecución
1 00 000 001 SERVICIOS DE DIRECCION COORDINACION SUPERIOR								
	000	SERVICIOS PERSONALES	7,289,537.00	143,880.00	7,433,417.00	4,416,957.16	3,016,459.84	59.42%
	100	SERVICIOS NO PERSONALES	4,019,715.00	-1,959,057.00	2,060,658.00	798,425.11	1,262,232.89	38.75%
	200	MATERIALES Y SUMINISTROS	53,883.00	6,646.00	60,529.00	9,614.80	50,914.20	15.88%
	300	PROPIEDAD, PLANTA, EQUIPO E INTANGIBLES	5,774,000.00	-404,114.00	5,369,886.00	411,511.00	4,958,375.00	7.66%
1 00 000 003 SERVICIOS DE AUDITORIA INTERNA								
	000	SERVICIOS PERSONALES	1,361,039.00	0.00	1,361,039.00	771,410.74	589,628.26	56.68%
	100	SERVICIOS NO PERSONALES	382,395.00	132,442.00	514,837.00	333,982.00	180,855.00	64.87%
	200	MATERIALES Y SUMINISTROS	36,552.00	-14,721.00	21,831.00	6,919.30	14,911.70	31.69%
	300	PROPIEDAD, PLANTA, EQUIPO E INTANGIBLES	153,700.00	0.00	153,700.00	7,660.00	146,040.00	4.98%
1 00 000 004 SERVICIOS GENERALES								
	000	SERVICIOS PERSONALES	12,532,934.00	5,733,400.00	18,266,334.00	9,495,431.60	8,770,902.40	51.98%
	100	SERVICIOS NO PERSONALES	8,437,357.00	9,169,581.00	17,606,938.00	5,323,576.39	12,283,361.61	30.24%
	200	MATERIALES Y SUMINISTROS	1,317,698.00	338,959.00	1,656,657.00	1,267,662.88	388,994.12	76.52%
	300	PROPIEDAD, PLANTA, EQUIPO E INTANGIBLES	62,400.00	461,583.00	523,983.00	151,434.99	372,548.01	28.90%
	400	TRANSFERENCIAS CORRIENTES	1,568,823.00	674,233.00	2,243,056.00	1,111,600.71	1,131,455.29	49.56%
	900	ASIGNACIONES GLOBALES	7,635,443.00	-5,225,514.00	2,409,929.00	337,596.30	2,072,332.70	14.01%
1 00 000 006 SERVICIOS DE FORMACION CON PERSPECTIVA DE GENERO								
	000	SERVICIOS PERSONALES	345,000.00	51,000.00	396,000.00	264,000.00	132,000.00	66.67%
	100	SERVICIOS NO PERSONALES	452,286.00	12,700.00	464,986.00	339,841.27	125,144.73	73.09%
	200	MATERIALES Y SUMINISTROS	39,324.00	-15,700.00	23,624.00	18,644.25	4,979.75	78.92%
	300	PROPIEDAD, PLANTA, EQUIPO E INTANGIBLES	23,200.00	3,000.00	26,200.00	19,546.60	6,653.40	74.61%
3 00 000 001 APORTES Y CUOTAS A ORGANISMOS ECONOMICOS Y COMERCIALES								
	400	TRANSFERENCIAS CORRIENTES	338,280,978.00	-240,638,936.00	97,642,042.00	63,485,494.08	34,156,547.92	65.02%
	500	TRANSFERENCIAS DE CAPITAL	25,000,000.00	-21,500,000.00	3,500,000.00	2,400,000.00	1,100,000.00	68.57%
3 00 000 002 APORTES A ORGANISMOS DE INVESTIGACION ECONOMICA								
	400	TRANSFERENCIAS CORRIENTES	714,000.00	-61,064.00	652,936.00	631,810.06	21,125.94	96.76%
<b>Totales</b>			<b>415,480,264.00</b>	<b>-253,091,682.00</b>	<b>162,388,582.00</b>	<b>91,603,119.24</b>	<b>70,785,462.76</b>	<b>56.41%</b>

Fuente: Sistema de Contabilidad Integrada -SICOIN-

  
Lic. Jaime Hernández  
COORDINADOR GENERAL DE PRESUPUESTO  
Dirección Financiera  
Ministerio de Economía

  
Lic. Luis Enrique González Gudiel  
Director Financiero  
Ministerio de Economía

**Informe de Ejecución Presupuestaria del  
Viceministerio de  
Apoyo a las Mipymes  
al 31 de Agosto de 2018**

**Ministerio de Economía**

**Dirección Financiera**



**Cuadro No. 1**  
**Presupuesto por Dependencias**  
**del Viceministerio de Apoyo a las Mipymes**  
**Ejecución del Presupuesto**  
**Al 31 de agosto de 2018**

Actividades	Grupo de gasto		Asignado	Modificado	Vigente	Devengado	Saldo por devengar	porcentaje de ejecución.
12 00 000 004 SERVICIOS DE EDUCACION VOCACIONAL PARA LA INSERCIÓN LABORAL DE JOVENES								
	000	SERVICIOS PERSONALES	0.00	1,102,000.00	1,102,000.00	755,709.68	346,290.32	68.58%
	100	SERVICIOS NO PERSONALES	23,679,203.00	-21,580,228.00	2,098,975.00	912,666.17	1,186,308.83	43.48%
	200	MATERIALES Y SUMINISTROS	620,797.00	-521,772.00	99,025.00	44,726.15	54,298.85	45.17%
	300	PROPIEDAD, PLANTA, EQUIPO E INTANGIBLES	0.00	0.00	0.00	0.00	0.00	0.00%
14 00 000 001 SERVICIOS DE ASISTENCIA TECNICA Y FINANCIERA A LA MICRO, PEQUEÑA Y MEDIANA EMPRESA								
	000	SERVICIOS PERSONALES	7,697,316.00	2,005,700.00	9,703,016.00	5,908,608.29	3,794,407.71	60.89%
	100	SERVICIOS NO PERSONALES	19,905,188.00	-7,677,830.00	12,227,358.00	3,308,094.53	8,919,263.47	27.05%
	200	MATERIALES Y SUMINISTROS	685,984.00	-249,095.00	668,409.00	153,941.96	514,467.04	23.03%
	300	PROPIEDAD, PLANTA, EQUIPO E INTANGIBLES	276,912.00	0.00	276,912.00	74,261.81	276,912.00	26.82%
	500	TRASFERENCIAS DE CAPITAL	1,560,000.00	-1,560,000.00	0.00	0.00	0.00	0.00%
14 00 000 002 SERVICIOS DE APOYO TÉCNICO A MUJERES MICROEMPRESARIAS PARA EL EMPODERAMIENTO ECONOMICO								
	000	SERVICIOS PERSONALES	102,000.00	6,000.00	108,000.00	72,000.00	36,000.00	66.67%
	100	SERVICIOS NO PERSONALES	379,960.00	-107,960.00	272,000.00	10,038.35	261,961.65	3.69%
	200	MATERIALES Y SUMINISTROS	18,040.00	101,960.00	120,000.00	3,639.80	116,360.20	3.03%
	300	PROPIEDAD, PLANTA, EQUIPO E INTANGIBLES	0.00	0.00	0.00	0.00	0.00	0.00%
	500	TRASFERENCIAS DE CAPITAL	0.00	0.00	0.00	0.00	0.00	0.00%
14 00 000 003 SERVICIOS DE APOYO EN LA PRODUCCION Y COMERCIALIZACION ARTESANAL								
	000	SERVICIOS PERSONALES	144,000.00	366,000.00	510,000.00	332,500.00	177,500.00	65.20%
	100	SERVICIOS NO PERSONALES	736,116.00	-321,776.00	414,340.00	35,325.71	379,014.29	8.53%
	200	MATERIALES Y SUMINISTROS	94,224.00	-44,224.00	50,000.00	25,242.00	24,758.00	50.48%
<b>Totales</b>			<b>55,899,740.00</b>	<b>-28,481,225.00</b>	<b>27,650,035.00</b>	<b>11,636,754.45</b>	<b>16,087,542.36</b>	<b>42.09%</b>

Fuente: Sistema de Contabilidad Integrado -SICOIN-

  
Lic. Jaime Hernández  
COORDINADOR GENERAL DE PRESUPUESTO  
Dirección Financiera  
Ministerio de Economía

  
Lic. Luis Enrique González Gudiel  
Director Financiero  
Ministerio de Economía