

Sistema de Contabilidad Integrada Gubernamental
 Informes de Gestion y Rendicion de Cuentas - IGRC01
 Ejecución Financiera
 Expresado en Quetzales
 DEL MES DE ENERO AL MES DE ABRIL
 Entidad Institucional Igual a 11130006

PAGINA : 1 DE 57
 FECHA : 7/05/2024
 HORA : 10:56.46
 REPORTE: R00820850.rpt

EJERCICIO: 2024

CORTE: ENTIDAD

PG - SPG - PY - ACT - OB - REN	ASIGNADO	MODIFICADO	VIGENTE	DEVENGADO	% EJEC	
ENTIDAD:11130006-000-00 MINISTERIO DE LA DEFENSA NACIONAL						
01 ACTIVIDADES CENTRALES						
00 SIN SUBPROGRAMA						
000 SIN PROYECTO						
001 000 DIRECCIÓN Y COORDINACIÓN						
011	PERSONAL PERMANENTE	16,675,200.00	-300,000.00	16,375,200.00	6,645,129.22	40.58
013	COMPLEMENTO POR ANTIGÜEDAD AL PERSONAL PERMANENTE	1,537,200.00	0.00	1,537,200.00	567,552.58	36.92
014	COMPLEMENTO POR CALIDAD PROFESIONAL AL PERSONAL PERMANENTE	62,400.00	0.00	62,400.00	15,000.00	24.04
015	COMPLEMENTOS ESPECÍFICOS AL PERSONAL PERMANENTE	48,060,000.00	-556,840.00	47,503,160.00	20,635,521.15	43.44
022	PERSONAL POR CONTRATO	4,056,000.00	-700,000.00	3,356,000.00	1,048,757.70	31.25
026	COMPLEMENTO POR CALIDAD PROFESIONAL AL PERSONAL TEMPORAL	7,200.00	0.00	7,200.00	4,125.00	57.29
027	COMPLEMENTOS ESPECÍFICOS AL PERSONAL TEMPORAL	1,470,000.00	0.00	1,470,000.00	414,800.00	28.22
029	OTRAS REMUNERACIONES DE PERSONAL TEMPORAL	216,000.00	-216,000.00	0.00	0.00	0.00
063	GASTOS DE REPRESENTACIÓN EN EL INTERIOR	168,000.00	0.00	168,000.00	55,200.00	32.86
071	AGUINALDO	2,969,000.00	0.00	2,969,000.00	2,069,654.82	69.71
072	BONIFICACIÓN ANUAL (BONO 14)	2,969,000.00	300,000.00	3,269,000.00	4,691.41	0.14
073	BONO VACACIONAL	96,000.00	0.00	96,000.00	500.00	0.52
111	ENERGÍA ELÉCTRICA	138,000.00	0.00	138,000.00	31,662.92	22.94
112	AGUA	1,206,682.00	-51,517.00	1,155,165.00	460,163.79	39.84
113	TELEFONÍA	54,540.00	0.00	54,540.00	18,068.00	33.13
115	EXTRACCIÓN DE BASURA Y DESTRUCCIÓN DE DESECHOS SÓLIDOS	19,200.00	9,600.00	28,800.00	11,600.00	40.28
116	SERVICIOS DE LAVANDERÍA	61,000.00	60,000.00	121,000.00	29,000.00	23.97
121	DIVULGACIÓN E INFORMACIÓN	3,500.00	601.00	4,101.00	2,050.20	49.99
122	IMPRESIÓN, ENCUADERNACIÓN Y REPRODUCCIÓN	16,000.00	19,250.00	35,250.00	14,000.00	39.72
158	DERECHOS DE BIENES INTANGIBLES	24,800.00	7,095.00	31,895.00	0.00	0.00
161	MANTENIMIENTO Y REPARACIÓN DE MAQUINARIA Y EQUIPO DE PRODUCCIÓN	5,000.00	0.00	5,000.00	0.00	0.00

Sistema de Contabilidad Integrada Gubernamental
 Informes de Gestion y Rendicion de Cuentas - IGRC01
 Ejecución Financiera
 Expresado en Quetzales
 DEL MES DE ENERO AL MES DE ABRIL
 Entidad Institucional Igual a 11130006

PAGINA : 2 DE 57
 FECHA : 7/05/2024
 HORA : 10:56.46
 REPORTE: R00820850.rpt

EJERCICIO: 2024

CORTE: ENTIDAD

PG - SPG - PY - ACT - OB - REN		ASIGNADO	MODIFICADO	VIGENTE	DEVENGADO	% EJEC
162	MANTENIMIENTO Y REPARACIÓN DE EQUIPO DE OFICINA	29,000.00	-5,500.00	23,500.00	6,500.00	27.66
163	MANTENIMIENTO Y REPARACIÓN DE EQUIPO MÉDICO, SANITARIO Y DE LABORATORIO	2,000.00	-500.00	1,500.00	0.00	0.00
164	MANTENIMIENTO Y REPARACIÓN DE EQUIPOS EDUCACIONALES Y RECREATIVOS	0.00	15,000.00	15,000.00	0.00	0.00
165	MANTENIMIENTO Y REPARACIÓN DE MEDIOS DE TRANSPORTE	188,000.00	127,765.00	315,765.00	98,864.91	31.31
168	MANTENIMIENTO Y REPARACIÓN DE EQUIPO DE CÓMPUTO	12,000.00	2,500.00	14,500.00	4,500.00	31.03
169	MANTENIMIENTO Y REPARACIÓN DE OTRAS MAQUINARIAS Y EQUIPOS	115,000.00	71,545.00	186,545.00	61,300.00	32.86
175	MANTENIMIENTO Y REPARACIÓN DE CONSTRUCCIONES MILITARES	10,000.00	-10,000.00	0.00	0.00	0.00
183	SERVICIOS JURÍDICOS	150,000.00	0.00	150,000.00	0.00	0.00
189	OTROS ESTUDIOS Y/O SERVICIOS	0.00	173,000.00	173,000.00	34,600.00	20.00
191	PRIMAS Y GASTOS DE SEGUROS Y FIANZAS	361,000.00	205,555.00	566,555.00	16,829.96	2.97
195	IMPUESTOS, DERECHOS Y TASAS	15,000.00	-1,020.00	13,980.00	5,534.85	39.59
196	SERVICIOS DE ATENCIÓN Y PROTOCOLO	190,000.00	102,914.00	292,914.00	113,746.00	38.83
199	OTROS SERVICIOS	100.00	0.00	100.00	0.00	0.00
211	ALIMENTOS PARA PERSONAS	5,741,152.00	0.00	5,741,152.00	1,926,689.00	33.56
214	PRODUCTOS AGROFORESTALES, MADERA, CORCHO Y SUS MANUFACTURAS	178,355.00	-57,934.00	120,421.00	12,000.00	9.97
223	PIEDRA, ARCILLA Y ARENA	14,630.00	56,404.00	71,034.00	19,930.00	28.06
224	PÓMEZ, CAL Y YESO	6,900.00	45,270.00	52,170.00	10,400.00	19.93
232	ACABADOS TEXTILES	16,330.00	51,595.00	67,925.00	18,035.00	26.55
233	PRENDAS DE VESTIR	39,292.00	50,254.00	89,546.00	35,292.00	39.41
239	OTROS TEXTILES Y VESTUARIO	5,330.00	59,987.00	65,317.00	10,330.00	15.82
241	PAPEL DE ESCRITORIO	87,050.00	96,465.00	183,515.00	52,992.57	28.88
242	PAPELES COMERCIALES, CARTULINAS, CARTONES Y OTROS	11,436.00	64,840.00	76,276.00	13,535.00	17.74
243	PRODUCTOS DE PAPEL O CARTÓN	79,135.00	105,025.00	184,160.00	48,009.00	26.07
244	PRODUCTOS DE ARTES GRÁFICAS	23,304.00	61,766.00	85,070.00	23,780.00	27.95
245	LIBROS, REVISTAS Y PERIÓDICOS	5,565.00	-90.00	5,475.00	1,095.00	20.00

Sistema de Contabilidad Integrada Gubernamental
 Informes de Gestion y Rendicion de Cuentas - IGRC01
 Ejecución Financiera
 Expresado en Quetzales
 DEL MES DE ENERO AL MES DE ABRIL
 Entidad Institucional Igual a 11130006

PAGINA : 3 DE 57
 FECHA : 7/05/2024
 HORA : 10:56.46
 REPORTE: R00820850.rpt

EJERCICIO: 2024

CORTE: ENTIDAD

PG - SPG - PY - ACT - OB - REN		ASIGNADO	MODIFICADO	VIGENTE	DEVENGADO	% EJEC
247	ESPECIES TIMBRADAS Y VALORES	270.00	0.00	270.00	0.00	0.00
253	LLANTAS Y NEUMÁTICOS	26,240.00	57,644.00	83,884.00	28,383.60	33.84
254	ARTÍCULOS DE CAUCHO	742.00	1,878.00	2,620.00	0.00	0.00
261	ELEMENTOS Y COMPUESTOS QUÍMICOS	59,404.00	68,381.00	127,785.00	39,364.00	30.80
262	COMBUSTIBLES Y LUBRICANTES	0.00	500.00	500.00	0.00	0.00
263	ABONOS Y FERTILIZANTES	5,765.00	150.00	5,915.00	3,015.00	50.97
264	INSECTICIDAS, FUMIGANTES Y SIMILARES	5,535.00	45,614.00	51,149.00	12,425.00	24.29
266	PRODUCTOS MEDICINALES Y FARMACÉUTICOS	30,647.00	0.00	30,647.00	1,494.05	4.88
267	TINTES, PINTURAS Y COLORANTES	496,385.00	-294,040.00	202,345.00	72,438.45	35.80
268	PRODUCTOS PLÁSTICOS, NYLON, VINIL Y P.V.C.	61,817.00	58,293.00	120,110.00	45,889.00	38.21
269	OTROS PRODUCTOS QUÍMICOS Y CONEXOS	13,865.00	35,223.00	49,088.00	18,362.50	37.41
271	PRODUCTOS DE ARCILLA	152,940.00	-90,392.00	62,548.00	10,500.00	16.79
272	PRODUCTOS DE VIDRIO	9,062.00	46,009.00	55,071.00	7,920.00	14.38
273	PRODUCTOS DE LOZA Y PORCELANA	9,710.00	57,659.00	67,369.00	6,500.00	9.65
274	CEMENTO	64,786.00	10,485.00	75,271.00	8,600.00	11.43
275	PRODUCTOS DE CEMENTO, PÓMEZ, ASBESTO Y YESO	6,668.00	35,747.00	42,415.00	4,500.00	10.61
279	OTROS PRODUCTOS DE MINERALES NO METÁLICOS	0.00	22,475.00	22,475.00	3,500.00	15.57
281	PRODUCTOS SIDERÚRGICOS	635.00	55,571.00	56,206.00	7,600.00	13.52
282	PRODUCTOS METALÚRGICOS NO FÉRRICOS	810.00	47,875.00	48,685.00	6,500.00	13.35
283	PRODUCTOS DE METAL Y SUS ALEACIONES	7,635.00	45,309.00	52,944.00	10,247.60	19.36
284	ESTRUCTURAS METÁLICAS ACABADAS	36,658.00	5,883.00	42,541.00	4,500.00	10.58
285	MATERIALES Y EQUIPOS DIVERSOS	0.00	73,950.00	73,950.00	0.00	0.00
286	HERRAMIENTAS MENORES	9,230.00	46,297.00	55,527.00	15,760.00	28.38
289	OTROS PRODUCTOS METÁLICOS	24.00	35,994.00	36,018.00	3,500.00	9.72
291	ÚTILES DE OFICINA	79,185.00	108,997.00	188,182.00	60,893.00	32.36
292	PRODUCTOS SANITARIOS, DE LIMPIEZA Y DE USO PERSONAL	86,781.00	128,812.00	215,593.00	89,140.00	41.35
293	ÚTILES EDUCACIONALES Y CULTURALES	4,451.00	23,756.00	28,207.00	5,853.00	20.75

Sistema de Contabilidad Integrada Gubernamental
 Informes de Gestion y Rendicion de Cuentas - IGRC01
 Ejecución Financiera
 Expresado en Quetzales
DEL MES DE ENERO AL MES DE ABRIL
 Entidad Institucional Igual a 11130006

PAGINA : 4 DE 57
 FECHA : 7/05/2024
 HORA : 10:56.46
 REPORTE: R00820850.rpt

EJERCICIO: 2024

CORTE: ENTIDAD

PG - SPG - PY - ACT - OB - REN		ASIGNADO	MODIFICADO	VIGENTE	DEVENGADO	% EJEC
294	ÚTILES DEPORTIVOS Y RECREATIVOS	6,100.00	74,210.00	80,310.00	15,000.00	18.68
295	ÚTILES MENORES, SUMINISTROS E INSTRUMENTAL MÉDICO-QUIRÚRGICOS, DE LABORATORIO Y CUIDADO DE LA SALUD	0.00	5,000.00	5,000.00	398.00	7.96
296	ÚTILES DE COCINA Y COMEDOR	14,815.00	50,104.00	64,919.00	19,719.00	30.37
297	MATERIALES, PRODUCTOS Y ACCS. ELÉCTRICOS, CABLEADO ESTRUCTURADO DE REDES INFORMÁTICAS Y TELEFÓNICAS	53,742.00	103,437.00	157,179.00	37,679.00	23.97
298	ACCESORIOS Y REPUESTOS EN GENERAL	535,758.00	194,730.00	730,488.00	187,117.00	25.62
299	OTROS MATERIALES Y SUMINISTROS	20,311.00	27,568.00	47,879.00	13,870.00	28.97
322	MOBILIARIO Y EQUIPO DE OFICINA	22,500.00	41,200.00	63,700.00	8,300.00	13.03
323	MOBILIARIO Y EQUIPO MÉDICO-SANITARIO Y DE LABORATORIO	0.00	20,000.00	20,000.00	7,060.00	35.30
324	EQUIPO EDUCACIONAL, CULTURAL Y RECREATIVO	0.00	68,450.00	68,450.00	0.00	0.00
325	EQUIPO DE TRANSPORTE	585,000.00	567,500.00	1,152,500.00	0.00	0.00
326	EQUIPO PARA COMUNICACIONES	0.00	40,420.00	40,420.00	0.00	0.00
328	EQUIPO DE CÓMPUTO	75,600.00	63,700.00	139,300.00	16,860.00	12.10
329	OTRAS MAQUINARIAS Y EQUIPOS	38,300.00	171,900.00	210,200.00	55,750.00	26.52
333	CONSTRUCCIONES MILITARES	0.00	900,000.00	900,000.00	0.00	0.00
913	SENTENCIAS JUDICIALES	0.00	28,007.00	28,007.00	28,006.83	100.00
TOTAL 001 000 DIRECCIÓN Y COORDINACIÓN		89,616,672.00	2,771,326.00	92,387,998.00	35,398,085.11	38.31
002 000 SERVICIOS DE PLANIFICACIÓN Y CONSULTORÍA						
011	PERSONAL PERMANENTE	83,985,600.00	-7,257,400.00	76,728,200.00	35,262,938.75	45.96
013	COMPLEMENTO POR ANTIGÜEDAD AL PERSONAL PERMANENTE	7,334,640.00	-200,000.00	7,134,640.00	3,020,340.00	42.33
014	COMPLEMENTO POR CALIDAD PROFESIONAL AL PERSONAL PERMANENTE	372,900.00	0.00	372,900.00	112,781.25	30.24
015	COMPLEMENTOS ESPECÍFICOS AL PERSONAL PERMANENTE	85,556,000.00	-2,500,000.00	83,056,000.00	39,465,684.58	47.52
022	PERSONAL POR CONTRATO	9,987,300.00	0.00	9,987,300.00	3,104,482.49	31.08
026	COMPLEMENTO POR CALIDAD PROFESIONAL AL PERSONAL TEMPORAL	162,300.00	0.00	162,300.00	42,703.15	26.31
027	COMPLEMENTOS ESPECÍFICOS AL PERSONAL TEMPORAL	1,099,000.00	0.00	1,099,000.00	284,643.73	25.90

Sistema de Contabilidad Integrada Gubernamental
 Informes de Gestión y Rendición de Cuentas - IGRC01
 Ejecución Financiera
 Expresado en Quetzales
 DEL MES DE ENERO AL MES DE ABRIL
 Entidad Institucional Igual a 11130006

PAGINA : 5 DE 57
 FECHA : 7/05/2024
 HORA : 10:56.46
 REPORTE: R00820850.rpt

EJERCICIO: 2024

CORTE: ENTIDAD

PG - SPG - PY - ACT - OB - REN		ASIGNADO	MODIFICADO	VIGENTE	DEVENGADO	% EJEC
029	OTRAS REMUNERACIONES DE PERSONAL TEMPORAL	71,160.00	-71,160.00	0.00	0.00	0.00
063	GASTOS DE REPRESENTACIÓN EN EL INTERIOR	354,000.00	0.00	354,000.00	79,500.00	22.46
071	AGUINALDO	14,691,983.00	0.00	14,691,983.00	9,747,869.77	66.35
072	BONIFICACIÓN ANUAL (BONO 14)	14,691,983.00	302,000.00	14,993,983.00	51,880.18	0.35
073	BONO VACACIONAL	325,000.00	0.00	325,000.00	1,822.68	0.56
111	ENERGÍA ELÉCTRICA	1,172,136.00	466,195.00	1,638,331.00	463,455.02	28.29
112	AGUA	855,026.00	* -452,913.00	402,113.00	132,708.16	33.00
113	TELEFONÍA	0.00	9,600.00	9,600.00	1,600.00	16.67
115	EXTRACCIÓN DE BASURA Y DESTRUCCIÓN DE DESECHOS SÓLIDOS	21,744.00	12,350.00	34,094.00	10,401.00	30.51
116	SERVICIOS DE LAVANDERÍA	4,000.00	2,000.00	6,000.00	1,700.00	28.33
121	DIVULGACIÓN E INFORMACIÓN	22,170.00	26,120.00	48,290.00	27,210.20	56.35
122	IMPRESIÓN, ENCUADERNACIÓN Y REPRODUCCIÓN	197,807.00	-22,280.00	175,527.00	142,381.81	81.12
131	VIÁTICOS EN EL EXTERIOR	8,000.00	-8,000.00	0.00	0.00	0.00
133	VIÁTICOS EN EL INTERIOR	55,500.00	32,500.00	88,000.00	5,220.00	5.93
141	TRANSPORTE DE PERSONAS	13,500.00	-13,500.00	0.00	0.00	0.00
153	ARRENDAMIENTO DE MÁQUINAS Y EQUIPOS DE OFICINA	84,000.00	-13,799.00	70,201.00	16,200.01	23.08
158	DERECHOS DE BIENES INTANGIBLES	206,514.00	11,469.00	217,983.00	37,848.00	17.36
161	MANTENIMIENTO Y REPARACIÓN DE MAQUINARIA Y EQUIPO DE PRODUCCIÓN	0.00	1,000.00	1,000.00	0.00	0.00
162	MANTENIMIENTO Y REPARACIÓN DE EQUIPO DE OFICINA	24,073.00	-1,199.00	22,874.00	5,100.00	22.30
163	MANTENIMIENTO Y REPARACIÓN DE EQUIPO MÉDICO, SANITARIO Y DE LABORATORIO	3,600.00	900.00	4,500.00	0.00	0.00
164	MANTENIMIENTO Y REPARACIÓN DE EQUIPOS EDUCACIONALES Y RECREATIVOS	25,000.00	15,500.00	40,500.00	7,000.00	17.28
165	MANTENIMIENTO Y REPARACIÓN DE MEDIOS DE TRANSPORTE	310,436.00	123,946.00	434,382.00	133,508.13	30.74
168	MANTENIMIENTO Y REPARACIÓN DE EQUIPO DE CÓMPUTO	71,180.00	-2,080.00	69,100.00	5,492.00	7.95
169	MANTENIMIENTO Y REPARACIÓN DE OTRAS MAQUINARIAS Y EQUIPOS	80,590.00	14,510.00	95,100.00	5,164.00	5.43

Sistema de Contabilidad Integrada Gubernamental
 Informes de Gestion y Rendicion de Cuentas - IGRC01
 Ejecución Financiera
 Expresado en Quetzales
 DEL MES DE ENERO AL MES DE ABRIL
 Entidad Institucional Igual a 11130006

PAGINA : 6 DE 57
 FECHA : 7/05/2024
 HORA : 10:56.46
 REPORTE: R00820850.rpt

EJERCICIO: 2024

CORTE: ENTIDAD

PG - SPG - PY - ACT - OB - REN		ASIGNADO	MODIFICADO	VIGENTE	DEVENGADO	% EJEC
171	MANTENIMIENTO Y REPARACIÓN DE EDIFICIOS	2,050.00	-2,050.00	0.00	0.00	0.00
174	MANTENIMIENTO Y REPARACIÓN DE INSTALACIONES	0.00	0.00	0.00	0.00	0.00
175	MANTENIMIENTO Y REPARACIÓN DE CONSTRUCCIONES MILITARES	750,403.00	-614,477.00	135,926.00	0.00	0.00
182	SERVICIOS MÉDICO-SANITARIOS	40,000.00	-40,000.00	0.00	0.00	0.00
183	SERVICIOS JURÍDICOS	160,000.00	424,800.00	584,800.00	84,800.00	14.50
185	SERVICIOS DE CAPACITACIÓN	10,500.00	5,500.00	16,000.00	0.00	0.00
186	SERVICIOS DE INFORMÁTICA Y SISTEMAS COMPUTARIZADOS	1,341.00	-1,341.00	0.00	0.00	0.00
189	OTROS ESTUDIOS Y/O SERVICIOS	1,080,000.00	-15,000.00	1,065,000.00	224,150.00	21.05
191	PRIMAS Y GASTOS DE SEGUROS Y FIANZAS	352,300.00	130,121.00	482,421.00	132,333.91	27.43
195	IMPUESTOS, DERECHOS Y TASAS	38,869.00	1,367.00	40,236.00	13,253.32	32.94
196	SERVICIOS DE ATENCIÓN Y PROTOCOLO	438,582.00	212,522.00	651,104.00	30,848.00	4.74
199	OTROS SERVICIOS	72,048.00	56,435.00	128,483.00	36,632.00	28.51
211	ALIMENTOS PARA PERSONAS	7,350,728.00	135,227.00	7,485,955.00	2,275,649.90	30.40
212	GRANOS, FORRAJES, CONCENTRADOS Y ALIMENTOS DESTINADOS A CONSUMO PARA ANIMALES	24,750.00	0.00	24,750.00	8,250.00	33.33
214	PRODUCTOS AGROFORESTALES, MADERA, CORCHO Y SUS MANUFACTURAS	51,760.00	41,410.00	93,170.00	27,728.00	29.76
219	OTROS ALIMENTOS, PRODUCTOS AGROFORESTALES Y AGROPECUARIOS	0.00	3,000.00	3,000.00	0.00	0.00
223	PIEDRA, ARCILLA Y ARENA	14,940.00	89,710.00	104,650.00	11,000.00	10.51
224	PÓMEZ, CAL Y YESO	2,040.00	20,040.00	22,080.00	0.00	0.00
232	ACABADOS TEXTILES	82,565.00	-38,154.00	44,411.00	23,858.00	53.72
233	PRENDAS DE VESTIR	748,409.00	-566,939.00	181,470.00	117,769.95	64.90
239	OTROS TEXTILES Y VESTUARIO	262,600.00	-213,867.00	48,733.00	24,100.00	49.45
241	PAPEL DE ESCRITORIO	331,779.00	28,752.00	360,531.00	85,875.09	23.82
242	PAPELES COMERCIALES, CARTULINAS, CARTONES Y OTROS	18,201.00	9,692.00	27,893.00	1,964.00	7.04
243	PRODUCTOS DE PAPEL O CARTÓN	215,650.00	9,731.00	225,381.00	57,301.32	25.42
244	PRODUCTOS DE ARTES GRÁFICAS	61,598.00	11,748.00	73,346.00	8,855.00	12.07

Sistema de Contabilidad Integrada Gubernamental
 Informes de Gestion y Rendicion de Cuentas - IGRC01
 Ejecución Financiera
 Expresado en Quetzales
 DEL MES DE ENERO AL MES DE ABRIL
 Entidad Institucional Igual a 11130006

PAGINA : 7 DE 57
 FECHA : 7/05/2024
 HORA : 10:56.46
 REPORTE: R00820850.rpt

EJERCICIO: 2024

CORTE: ENTIDAD

PG - SPG - PY - ACT- OB - REN		ASIGNADO	MODIFICADO	VIGENTE	DEVENGADO	% EJEC
245	LIBROS, REVISTAS Y PERIÓDICOS	16,195.00	-3,747.00	12,448.00	6,940.00	55.75
247	ESPECIES TIMBRADAS Y VALORES	12,005.00	-170.00	11,835.00	2,635.00	22.26
252	ARTÍCULOS DE CUERO	7,200.00	-7,060.00	140.00	0.00	0.00
253	LLANTAS Y NEUMÁTICOS	0.00	5,800.00	5,800.00	0.00	0.00
254	ARTÍCULOS DE CAUCHO	1,165.00	-501.00	664.00	276.00	41.57
261	ELEMENTOS Y COMPUESTOS QUÍMICOS	118,204.00	35,770.00	153,974.00	31,812.75	20.66
262	COMBUSTIBLES Y LUBRICANTES	1,600.00	34,200.00	35,800.00	15,015.00	41.94
263	ABONOS Y FERTILIZANTES	19,800.00	30,000.00	49,800.00	11,000.00	22.09
264	INSECTICIDAS, FUMIGANTES Y SIMILARES	7,970.00	-412.00	7,558.00	2,188.00	28.95
266	PRODUCTOS MEDICINALES Y FARMACÉUTICOS	51,220.00	37,785.00	89,005.00	50,674.87	56.93
267	TINTES, PINTURAS Y COLORANTES	434,021.00	149,410.00	583,431.00	195,510.00	33.51
268	PRODUCTOS PLÁSTICOS, NYLON, VINIL Y P.V.C.	516,253.00	-252,925.00	263,328.00	87,652.00	33.29
269	OTROS PRODUCTOS QUÍMICOS Y CONEXOS	14,925.00	25,863.00	40,788.00	2,505.00	6.14
271	PRODUCTOS DE ARCILLA	49,730.00	104,530.00	154,260.00	13,020.00	8.44
272	PRODUCTOS DE VIDRIO	0.00	89,100.00	89,100.00	89,100.00	100.00
273	PRODUCTOS DE LOZA Y PORCELANA	1,400.00	25,846.00	27,246.00	350.00	1.28
274	CEMENTO	16,850.00	295,528.00	312,378.00	72,940.00	23.35
275	PRODUCTOS DE CEMENTO, PÓMEZ, ASBESTO Y YESO	1,970.00	112,514.00	114,484.00	0.00	0.00
281	PRODUCTOS SIDERÚRGICOS	580.00	98,539.00	99,119.00	0.00	0.00
282	PRODUCTOS METALÚRGICOS NO FÉRRICOS	0.00	3,316.00	3,316.00	0.00	0.00
283	PRODUCTOS DE METAL Y SUS ALEACIONES	7,288.00	27,421.00	34,709.00	101.00	0.29
284	ESTRUCTURAS METÁLICAS ACABADAS	0.00	138,779.00	138,779.00	40,920.00	29.49
285	MATERIALES Y EQUIPOS DIVERSOS	133,811.00	13,154.00	146,965.00	76,999.96	52.39
286	HERRAMIENTAS MENORES	115,707.00	-77,359.00	38,348.00	3,360.00	8.76
289	OTROS PRODUCTOS METÁLICOS	71,752.00	-44,140.00	27,612.00	0.00	0.00
291	ÚTILES DE OFICINA	588,787.00	-294,138.00	294,649.00	58,050.00	19.70
292	PRODUCTOS SANITARIOS, DE LIMPIEZA Y DE USO PERSONAL	279,643.00	81,500.00	361,143.00	84,998.00	23.54

Sistema de Contabilidad Integrada Gubernamental
 Informes de Gestion y Rendicion de Cuentas - IGRC01
 Ejecución Financiera
 Expresado en Quetzales
DEL MES DE ENERO AL MES DE ABRIL
 Entidad Institucional Igual a 11130006

PAGINA : 8 DE 57
 FECHA : 7/05/2024
 HORA : 10:56.46
 REPORTE: R00820850.rpt

EJERCICIO: 2024

CORTE: ENTIDAD

PG - SPG - PY - ACT- OB - REN	ASIGNADO	MODIFICADO	VIGENTE	DEVENGADO	% EJEC	
293	ÚTILES EDUCACIONALES Y CULTURALES	7,820.00	3,951.00	11,771.00	3,988.00	33.88
294	ÚTILES DEPORTIVOS Y RECREATIVOS	306,620.00	-142,390.00	164,230.00	30,290.00	18.44
295	ÚTILES MENORES, SUMINISTROS E INSTRUMENTAL MÉDICO-QUIRÚRGICOS, DE LABORATORIO Y CUIDADO DE LA SALUD	15,800.00	-15,087.00	713.00	0.00	0.00
296	ÚTILES DE COCINA Y COMEDOR	42,665.00	-3,015.00	39,650.00	6,037.50	15.23
297	MATERIALES, PRODUCTOS Y ACCS. ELÉCTRICOS, CABLEADO ESTRUCTURADO DE REDES INFORMÁTICAS Y TELEFÓNICAS	108,424.00	40,168.00	148,592.00	41,647.00	28.03
298	ACCESORIOS Y REPUESTOS EN GENERAL	995,789.00	75,582.00	1,071,371.00	297,593.00	27.78
299	OTROS MATERIALES Y SUMINISTROS	194,599.00	-166,879.00	27,720.00	648.00	2.34
322	MOBILIARIO Y EQUIPO DE OFICINA	279,360.00	124,423.00	403,783.00	179,217.50	44.38
323	MOBILIARIO Y EQUIPO MÉDICO-SANITARIO Y DE LABORATORIO	24,000.00	-24,000.00	0.00	0.00	0.00
324	EQUIPO EDUCACIONAL, CULTURAL Y RECREATIVO	211,245.00	8,090.00	219,335.00	42,046.00	19.17
325	EQUIPO DE TRANSPORTE	1,985,000.00	-1,985,000.00	0.00	0.00	0.00
326	EQUIPO PARA COMUNICACIONES	80,050.00	-57,850.00	22,200.00	0.00	0.00
328	EQUIPO DE CÓMPUTO	922,464.00	847.00	923,311.00	218,535.72	23.67
329	OTRAS MAQUINARIAS Y EQUIPOS	552,348.00	127,414.00	679,762.00	171,490.00	25.23
413	INDEMNIZACIONES AL PERSONAL	0.00	17,316.00	17,316.00	0.00	0.00
913	SENTENCIAS JUDICIALES	0.00	1,058,848.00	1,058,848.00	1,058,846.91	100.00
TOTAL 002 000 SERVICIOS DE PLANIFICACIÓN Y CONSULTORÍA	242,092,515.00	-10,144,993.00	231,947,522.00	98,230,390.61	42.35	
003 000 SERVICIOS DE MANTENIMIENTO DE INFRAESTRUCTURA						
011	PERSONAL PERMANENTE	12,600,000.00	-300,000.00	12,300,000.00	4,418,957.82	35.93
013	COMPLEMENTO POR ANTIGÜEDAD AL PERSONAL PERMANENTE	972,000.00	0.00	972,000.00	328,500.00	33.80
014	COMPLEMENTO POR CALIDAD PROFESIONAL AL PERSONAL PERMANENTE	54,000.00	0.00	54,000.00	21,000.00	38.89
015	COMPLEMENTOS ESPECÍFICOS AL PERSONAL PERMANENTE	14,860,000.00	-150,000.00	14,710,000.00	4,800,248.00	32.63
022	PERSONAL POR CONTRATO	3,000,000.00	0.00	3,000,000.00	1,194,485.90	39.82

Sistema de Contabilidad Integrada Gubernamental
 Informes de Gestion y Rendicion de Cuentas - IGRC01
 Ejecución Financiera
 Expresado en Quetzales
 DEL MES DE ENERO AL MES DE ABRIL
 Entidad Institucional Igual a 11130006

PAGINA : 9 DE 57
 FECHA : 7/05/2024
 HORA : 10:56.46
 REPORTE: R00820850.rpt

EJERCICIO: 2024

CORTE: ENTIDAD

PG - SPG - PY - ACT- OB - REN		ASIGNADO	MODIFICADO	VIGENTE	DEVENGADO	% EJEC
026	COMPLEMENTO POR CALIDAD PROFESIONAL AL PERSONAL TEMPORAL	30,000.00	0.00	30,000.00	9,000.00	30.00
027	COMPLEMENTOS ESPECÍFICOS AL PERSONAL TEMPORAL	1,692,000.00	92,000.00	1,784,000.00	97,702.58	5.48
035	RETRIBUCIONES A DESTAJO	1,468,800.00	-1,242,600.00	226,200.00	226,200.00	100.00
071	AGUINALDO	2,150,000.00	0.00	2,150,000.00	1,154,360.26	53.69
072	BONIFICACIÓN ANUAL (BONO 14)	2,150,000.00	363,000.00	2,513,000.00	32,282.57	1.28
073	BONO VACACIONAL	72,000.00	0.00	72,000.00	1,417.23	1.97
111	ENERGÍA ELÉCTRICA	402,000.00	258,000.00	660,000.00	182,043.74	27.58
113	TELEFONÍA	16,800.00	0.00	16,800.00	3,400.00	20.24
115	EXTRACCIÓN DE BASURA Y DESTRUCCIÓN DE DESECHOS SÓLIDOS	9,800.00	4,000.00	13,800.00	5,000.00	36.23
121	DIVULGACIÓN E INFORMACIÓN	20,510.00	0.00	20,510.00	0.00	0.00
122	IMPRESIÓN, ENCUADERNACIÓN Y REPRODUCCIÓN	12,200.00	17,800.00	30,000.00	2,156.00	7.19
158	DERECHOS DE BIENES INTANGIBLES	75,400.00	-15,400.00	60,000.00	36,111.95	60.19
163	MANTENIMIENTO Y REPARACIÓN DE EQUIPO MÉDICO, SANITARIO Y DE LABORATORIO	0.00	2,400.00	2,400.00	0.00	0.00
165	MANTENIMIENTO Y REPARACIÓN DE MEDIOS DE TRANSPORTE	250,000.00	0.00	250,000.00	24,498.79	9.80
167	MANTENIMIENTO Y REPARACIÓN DE MAQUINARIA Y EQUIPO DE CONSTRUCCIÓN	250,000.00	-150,000.00	100,000.00	0.00	0.00
168	MANTENIMIENTO Y REPARACIÓN DE EQUIPO DE CÓMPUTO	0.00	28,000.00	28,000.00	0.00	0.00
169	MANTENIMIENTO Y REPARACIÓN DE OTRAS MAQUINARIAS Y EQUIPOS	202,500.00	-135,000.00	67,500.00	0.00	0.00
181	ESTUDIOS, INVESTIGACIONES Y PROYECTOS DE PRE-FACTIBILIDAD Y FACTIBILIDAD	0.00	6,000.00	6,000.00	0.00	0.00
185	SERVICIOS DE CAPACITACIÓN	0.00	20,000.00	20,000.00	0.00	0.00
188	SERVICIOS DE INGENIERÍA, ARQUITECTURA Y SUPERVISIÓN DE OBRAS	0.00	0.00	0.00	0.00	0.00
189	OTROS ESTUDIOS Y/O SERVICIOS	0.00	3,300.00	3,300.00	0.00	0.00
191	PRIMAS Y GASTOS DE SEGUROS Y FIANZAS	1,155,905.00	-355,905.00	800,000.00	0.00	0.00
195	IMPUESTOS, DERECHOS Y TASAS	33,392.00	-13,392.00	20,000.00	12,548.48	62.74
199	OTROS SERVICIOS	19,700.00	18,800.00	38,500.00	5,000.00	12.99
211	ALIMENTOS PARA PERSONAS	2,641,360.00	-619,000.00	2,022,360.00	928,193.00	45.90

Sistema de Contabilidad Integrada Gubernamental
 Informes de Gestion y Rendicion de Cuentas - IGRC01
 Ejecución Financiera
 Expresado en Quetzales
 DEL MES DE ENERO AL MES DE ABRIL
 Entidad Institucional Igual a 11130006

PAGINA : 10 DE 57
 FECHA : 7/05/2024
 HORA : 10:56.46
 REPORTE: R00820850.rpt

EJERCICIO: 2024

CORTE: ENTIDAD

PG - SPG - PY - ACT - OB - REN		ASIGNADO	MODIFICADO	VIGENTE	DEVENGADO	% EJEC
214	PRODUCTOS AGROFORESTALES, MADERA, CORCHO Y SUS MANUFACTURAS	20,730.00	229,059.00	249,789.00	65,979.18	26.41
219	OTROS ALIMENTOS, PRODUCTOS AGROFORESTALES Y AGROPECUARIOS	26,815.00	9,186.00	36,001.00	9,218.00	25.60
223	PIEDRA, ARCILLA Y ARENA	16,010.00	171,635.00	187,645.00	62,320.00	33.21
224	PÓMEZ, CAL Y YESO	2,000.00	6,750.00	8,750.00	6,750.00	77.14
225	MINERALES NO METÁLICOS	0.00	335.00	335.00	335.00	100.00
232	ACABADOS TEXTILES	5,850.00	18,748.00	24,598.00	2,750.00	11.18
233	PRENDAS DE VESTIR	23,080.00	-23,080.00	0.00	0.00	0.00
239	OTROS TEXTILES Y VESTUARIO	85,800.00	-55,800.00	30,000.00	1,200.00	4.00
241	PAPEL DE ESCRITORIO	79,643.00	4,357.00	84,000.00	19,998.00	23.81
242	PAPELES COMERCIALES, CARTULINAS, CARTONES Y OTROS	8,100.00	700.00	8,800.00	2,349.90	26.70
243	PRODUCTOS DE PAPEL O CARTÓN	8,416.00	3,968.00	12,384.00	2,800.00	22.61
244	PRODUCTOS DE ARTES GRÁFICAS	11,895.00	3,105.00	15,000.00	3,799.70	25.33
247	ESPECIES TIMBRADAS Y VALORES	2,956.00	-2,956.00	0.00	0.00	0.00
252	ARTÍCULOS DE CUERO	0.00	8,550.00	8,550.00	550.00	6.43
254	ARTÍCULOS DE CAUCHO	5,260.00	-2,910.00	2,350.00	350.00	14.89
261	ELEMENTOS Y COMPUESTOS QUÍMICOS	11,418.00	165,059.00	176,477.00	150,334.00	85.19
262	COMBUSTIBLES Y LUBRICANTES	0.00	180,000.00	180,000.00	0.00	0.00
266	PRODUCTOS MEDICINALES Y FARMACÉUTICOS	26,492.00	2,908.00	29,400.00	8,900.00	30.27
267	TINTES, PINTURAS Y COLORANTES	293,650.00	255,000.00	548,650.00	207,963.00	37.90
268	PRODUCTOS PLÁSTICOS, NYLON, VINIL Y P.V.C.	22,179.00	145,751.00	167,930.00	69,902.00	41.63
269	OTROS PRODUCTOS QUÍMICOS Y CONEXOS	7,320.00	22,751.00	30,071.00	10,453.00	34.76
271	PRODUCTOS DE ARCILLA	11,500.00	212,828.00	224,328.00	89,871.00	40.06
272	PRODUCTOS DE VIDRIO	13,170.00	117,600.00	130,770.00	97,592.00	74.63
273	PRODUCTOS DE LOZA Y PORCELANA	0.00	75,000.00	75,000.00	16,500.00	22.00
274	CEMENTO	54,000.00	561,540.00	615,540.00	249,930.00	40.60
275	PRODUCTOS DE CEMENTO, PÓMEZ, ASBESTO Y YESO	19,063.00	397,844.00	416,907.00	164,798.50	39.53

Sistema de Contabilidad Integrada Gubernamental
 Informes de Gestion y Rendicion de Cuentas - IGRC01
 Ejecución Financiera
 Expresado en Quetzales
DEL MES DE ENERO AL MES DE ABRIL
 Entidad Institucional Igual a 11130006

PAGINA : 11 DE 57
 FECHA : 7/05/2024
 HORA : 10:56.46
 REPORTE: R00820850.rpt

EJERCICIO: 2024

CORTE: ENTIDAD

PG - SPG - PY - ACT - OB - REN		ASIGNADO	MODIFICADO	VIGENTE	DEVENGADO	% EJEC
279	OTROS PRODUCTOS DE MINERALES NO METÁLICOS	0.00	8,400.00	8,400.00	8,320.00	99.05
281	PRODUCTOS SIDERÚRGICOS	48,681.00	851,906.00	900,587.00	549,843.27	61.05
282	PRODUCTOS METALÚRGICOS NO FÉRRICOS	3,300.00	34,736.00	38,036.00	32,190.35	84.63
283	PRODUCTOS DE METAL Y SUS ALEACIONES	16,708.00	215,105.00	231,813.00	147,355.68	63.57
284	ESTRUCTURAS METÁLICAS ACABADAS	93,410.00	193,210.00	286,620.00	193,197.85	67.41
286	HERRAMIENTAS MENORES	4,924.00	3,955.00	8,879.00	3,953.50	44.53
289	OTROS PRODUCTOS METÁLICOS	68,650.00	-64,590.00	4,060.00	60.00	1.48
291	ÚTILES DE OFICINA	36,285.00	12,715.00	49,000.00	15,999.55	32.65
292	PRODUCTOS SANITARIOS, DE LIMPIEZA Y DE USO PERSONAL	27,056.00	0.00	27,056.00	10,000.00	36.96
293	ÚTILES EDUCACIONALES Y CULTURALES	1,160.00	0.00	1,160.00	1,159.70	99.97
295	ÚTILES MENORES, SUMINISTROS E INSTRUMENTAL MÉDICO-QUIRÚRGICOS, DE LABORATORIO Y CUIDADO DE LA SALUD	7,526.00	650.00	8,176.00	650.00	7.95
296	ÚTILES DE COCINA Y COMEDOR	8,030.00	49,970.00	58,000.00	7,984.60	13.77
297	MATERIALES, PRODUCTOS Y ACCS. ELÉCTRICOS, CABLEADO ESTRUCTURADO DE REDES INFORMÁTICAS Y TELEFÓNICAS	21,816.00	254,234.00	276,050.00	167,126.00	60.54
298	ACCESORIOS Y REPUESTOS EN GENERAL	1,800,000.00	41,815.00	1,841,815.00	589,918.66	32.03
299	OTROS MATERIALES Y SUMINISTROS	2,600.00	59,675.00	62,275.00	59,672.89	95.82
325	EQUIPO DE TRANSPORTE	14,482,070.00	-14,482,070.00	0.00	0.00	0.00
327	MAQUINARIA Y EQUIPO PARA LA CONSTRUCCIÓN	15,864,785.00	-15,864,785.00	0.00	0.00	0.00
329	OTRAS MAQUINARIAS Y EQUIPOS	0.00	13,740.00	13,740.00	13,740.00	100.00
413	INDEMNIZACIONES AL PERSONAL	0.00	70,639.00	70,639.00	0.00	0.00
913	SENTENCIAS JUDICIALES	0.00	3,954.00	3,954.00	0.00	0.00
TOTAL 003 000 SERVICIOS DE MANTENIMIENTO DE INFRAESTRUCTURA		77,380,715.00	-28,256,810.00	49,123,905.00	16,528,921.65	33.65
004 000 SERVICIOS DE APOYO LOGÍSTICO Y FINANCIERO						
011	PERSONAL PERMANENTE	36,720,000.00	-500,000.00	36,220,000.00	10,634,750.18	29.36
013	COMPLEMENTO POR ANTIGÜEDAD AL PERSONAL PERMANENTE	4,032,000.00	0.00	4,032,000.00	1,064,660.00	26.41

Sistema de Contabilidad Integrada Gubernamental
 Informes de Gestion y Rendicion de Cuentas - IGRC01
 Ejecución Financiera
 Expresado en Quetzales
DEL MES DE ENERO AL MES DE ABRIL
 Entidad Institucional Igual a 11130006

PAGINA : 12 DE 57
 FECHA : 7/05/2024
 HORA : 10:56.46
 REPORTE: R00820850.rpt

EJERCICIO: 2024

CORTE: ENTIDAD

PG - SPG - PY - ACT - OB - REN		ASIGNADO	MODIFICADO	VIGENTE	DEVENGADO	% EJEC
014	COMPLEMENTO POR CALIDAD PROFESIONAL AL PERSONAL PERMANENTE	124,800.00	0.00	124,800.00	38,250.00	30.65
015	COMPLEMENTOS ESPECÍFICOS AL PERSONAL PERMANENTE	63,770,000.00	0.00	63,770,000.00	15,383,053.99	24.12
022	PERSONAL POR CONTRATO	18,386,244.00	-350,000.00	18,036,244.00	5,262,337.93	29.18
026	COMPLEMENTO POR CALIDAD PROFESIONAL AL PERSONAL TEMPORAL	109,500.00	0.00	109,500.00	22,312.56	20.38
027	COMPLEMENTOS ESPECÍFICOS AL PERSONAL TEMPORAL	5,371,760.00	-200,000.00	5,171,760.00	1,004,042.11	19.41
029	OTRAS REMUNERACIONES DE PERSONAL TEMPORAL	656,000.00	-656,000.00	0.00	0.00	0.00
051	APORTE PATRONAL AL IGSS	434,292.00	0.00	434,292.00	102,448.47	23.59
063	GASTOS DE REPRESENTACIÓN EN EL INTERIOR	126,000.00	0.00	126,000.00	37,500.00	29.76
071	AGUINALDO	6,334,180.00	0.00	6,334,180.00	3,244,420.22	51.22
072	BONIFICACIÓN ANUAL (BONO 14)	6,334,180.00	975,500.00	7,309,680.00	28,664.09	0.39
073	BONO VACACIONAL	192,800.00	0.00	192,800.00	1,257.58	0.65
111	ENERGÍA ELÉCTRICA	4,329,082.00	-165,336.00	4,163,746.00	1,246,808.06	29.94
112	AGUA	283,791.00	-20,100.00	263,691.00	122,100.90	46.30
113	TELEFONÍA	77,664.00	57,354.00	135,018.00	45,382.68	33.61
115	EXTRACCIÓN DE BASURA Y DESTRUCCIÓN DE DESECHOS SÓLIDOS	20,760.00	2,100.00	22,860.00	10,040.00	43.92
116	SERVICIOS DE LAVANDERÍA	84,070.00	0.00	84,070.00	28,000.00	33.31
121	DIVULGACIÓN E INFORMACIÓN	42,702.00	30,250.00	72,952.00	14,801.20	20.29
122	IMPRESIÓN, ENCUADERNACIÓN Y REPRODUCCIÓN	11,683.00	5,622.00	17,305.00	1,212.50	7.01
131	VIÁTICOS EN EL EXTERIOR	2,000,000.00	1,000,000.00	3,000,000.00	799,638.89	26.65
141	TRANSPORTE DE PERSONAS	1,850,000.00	500,000.00	2,350,000.00	749,369.12	31.89
143	ALMACENAJE	0.00	10,000.00	10,000.00	0.00	0.00
153	ARRENDAMIENTO DE MÁQUINAS Y EQUIPOS DE OFICINA	16,800.00	-5,036.00	11,764.00	2,763.64	23.49
157	ARRENDAMIENTO DE EQUIPO DE CÓMPUTO	84,200.00	9,536.00	93,736.00	21,290.00	22.71
158	DERECHOS DE BIENES INTANGIBLES	22,105.00	-7,655.00	14,450.00	2,000.00	13.84
161	MANTENIMIENTO Y REPARACIÓN DE MAQUINARIA Y EQUIPO DE PRODUCCIÓN	0.00	75,500.00	75,500.00	0.00	0.00

Sistema de Contabilidad Integrada Gubernamental
 Informes de Gestión y Rendición de Cuentas - IGRC01
 Ejecución Financiera
 Expresado en Quetzales
 DEL MES DE ENERO AL MES DE ABRIL
 Entidad Institucional Igual a 11130006

PAGINA : 13 DE 57
 FECHA : 7/05/2024
 HORA : 10:56.46
 REPORTE: R00820850.rpt

EJERCICIO: 2024

CORTE: ENTIDAD

PG - SPG - PY - ACT- OB - REN		ASIGNADO	MODIFICADO	VIGENTE	DEVENGADO	% EJEC
165	MANTENIMIENTO Y REPARACIÓN DE MEDIOS DE TRANSPORTE	366,492.00	7,172.00	373,664.00	114,621.24	30.67
168	MANTENIMIENTO Y REPARACIÓN DE EQUIPO DE CÓMPUTO	14,150.00	1,950.00	16,100.00	4,034.00	25.06
169	MANTENIMIENTO Y REPARACIÓN DE OTRAS MAQUINARIAS Y EQUIPOS	255,400.00	-161,418.00	93,982.00	29,202.35	31.07
173	MANTENIMIENTO Y REPARACIÓN DE BIENES NACIONALES DE USO COMÚN	0.00	0.00	0.00	0.00	0.00
174	MANTENIMIENTO Y REPARACIÓN DE INSTALACIONES	0.00	167,136.00	167,136.00	0.00	0.00
175	MANTENIMIENTO Y REPARACIÓN DE CONSTRUCCIONES MILITARES	660,000.00	920,728.00	1,580,728.00	40,420.00	2.56
183	SERVICIOS JURÍDICOS	240,000.00	-40,000.00	200,000.00	40,000.00	20.00
186	SERVICIOS DE INFORMÁTICA Y SISTEMAS COMPUTARIZADOS	4,950.00	0.00	4,950.00	0.00	0.00
189	OTROS ESTUDIOS Y/O SERVICIOS	333,330.00	-52,000.00	281,330.00	49,600.00	17.63
191	PRIMAS Y GASTOS DE SEGUROS Y FIANZAS	10,915,418.00	738,196.00	11,653,614.00	1,863,167.45	15.99
195	IMPUESTOS, DERECHOS Y TASAS	48,095.00	11,900.00	59,995.00	11,120.42	18.54
196	SERVICIOS DE ATENCIÓN Y PROTOCOLO	5,000.00	20,000.00	25,000.00	9,109.00	36.44
198	RECOMPENSAS PARA SEGURIDAD DEL ESTADO	22,000,000.00	0.00	22,000,000.00	7,400,000.00	33.64
199	OTROS SERVICIOS	192,405.00	10,500.00	202,905.00	35,091.00	17.29
211	ALIMENTOS PARA PERSONAS	12,977,447.00	982,954.00	13,960,401.00	3,606,095.92	25.83
214	PRODUCTOS AGROFORESTALES, MADERA, CORCHO Y SUS MANUFACTURAS	30,653.00	99,100.00	129,753.00	3,875.00	2.99
222	MINERALES METÁLICOS	273,000.00	-198,600.00	74,400.00	0.00	0.00
223	PIEDRA, ARCILLA Y ARENA	156,000.00	-127,771.00	28,229.00	2,329.00	8.25
229	OTROS MINERALES	39,000.00	167,250.00	206,250.00	0.00	0.00
231	HILADOS Y TELAS	21,517,371.00	1,154,559.00	22,671,930.00	512,984.75	2.26
232	ACABADOS TEXTILES	1,895,656.00	112,137.00	2,007,793.00	7,517.00	0.37
233	PRENDAS DE VESTIR	3,025,000.00	29,500.00	3,054,500.00	320,248.00	10.48
239	OTROS TEXTILES Y VESTUARIO	436,121.00	5,952,780.00	6,388,901.00	0.00	0.00
241	PAPEL DE ESCRITORIO	1,416,148.00	-382,135.00	1,034,013.00	511,263.00	49.44
242	PAPELES COMERCIALES, CARTULINAS, CARTONES Y OTROS	499,371.00	1,039.00	500,410.00	3,000.00	0.60

Sistema de Contabilidad Integrada Gubernamental
 Informes de Gestion y Rendicion de Cuentas - IGRC01
 Ejecución Financiera
 Expresado en Quetzales
 DEL MES DE ENERO AL MES DE ABRIL
 Entidad Institucional Igual a 11130006

PAGINA : 14 DE 57
 FECHA : 7/05/2024
 HORA : 10:56.46
 REPORTE: R00820850.rpt

EJERCICIO: 2024

CORTE: ENTIDAD

PG - SPG - PY - ACT - OB - REN		ASIGNADO	MODIFICADO	VIGENTE	DEVENGADO	% EJEC
243	PRODUCTOS DE PAPEL O CARTÓN	1,759,617.00	-404,242.00	1,355,375.00	468,841.40	34.59
244	PRODUCTOS DE ARTES GRÁFICAS	28,365.00	-6,860.00	21,505.00	740.00	3.44
245	LIBROS, REVISTAS Y PERIÓDICOS	9,645.00	-7,155.00	2,490.00	0.00	0.00
247	ESPECIES TIMBRADAS Y VALORES	0.00	12,000.00	12,000.00	1,266.00	10.55
251	CUEROS Y PIELES	5,961,054.00	417,226.00	6,378,280.00	0.00	0.00
252	ARTÍCULOS DE CUERO	20,550.00	0.00	20,550.00	0.00	0.00
253	LLANTAS Y NEUMÁTICOS	4,000,000.00	0.00	4,000,000.00	0.00	0.00
254	ARTÍCULOS DE CAUCHO	320,479.00	514,093.00	834,572.00	0.00	0.00
261	ELEMENTOS Y COMPUESTOS QUÍMICOS	136,509.00	158,935.00	295,444.00	34,100.00	11.54
262	COMBUSTIBLES Y LUBRICANTES	76,004,245.00	-8,307,397.00	67,696,848.00	22,192,695.96	32.78
264	INSECTICIDAS, FUMIGANTES Y SIMILARES	50,868.00	-50,000.00	868.00	0.00	0.00
266	PRODUCTOS MEDICINALES Y FARMACÉUTICOS	27,459.00	-10,000.00	17,459.00	17,219.00	98.63
267	TINTES, PINTURAS Y COLORANTES	1,470,964.00	41,503.00	1,512,467.00	623,167.50	41.20
268	PRODUCTOS PLÁSTICOS, NYLON, VINIL Y P.V.C.	2,111,765.00	-199,969.00	1,911,796.00	340,165.47	17.79
269	OTROS PRODUCTOS QUÍMICOS Y CONEXOS	453,530.00	1,893,353.00	2,346,883.00	12,564.50	0.54
271	PRODUCTOS DE ARCILLA	0.00	61,800.00	61,800.00	0.00	0.00
272	PRODUCTOS DE VIDRIO	0.00	44,640.00	44,640.00	44,640.00	100.00
273	PRODUCTOS DE LOZA Y PORCELANA	150,000.00	-133,000.00	17,000.00	0.00	0.00
274	CEMENTO	154,950.00	-81,929.00	73,021.00	3,142.00	4.30
275	PRODUCTOS DE CEMENTO, PÓMEZ, ASBESTO Y YESO	150,000.00	-108,655.00	41,345.00	12,995.00	31.43
279	OTROS PRODUCTOS DE MINERALES NO METÁLICOS	5,200.00	0.00	5,200.00	0.00	0.00
281	PRODUCTOS SIDERÚRGICOS	156,000.00	-75,939.00	80,061.00	4,676.00	5.84
282	PRODUCTOS METALÚRGICOS NO FÉRRICOS	2,692,824.00	5,470,622.00	8,163,446.00	528.00	0.01
283	PRODUCTOS DE METAL Y SUS ALEACIONES	1,649,127.00	231,203.00	1,880,330.00	43,221.00	2.30
284	ESTRUCTURAS METÁLICAS ACABADAS	100,000.00	241,379.00	341,379.00	76,429.50	22.39
285	MATERIALES Y EQUIPOS DIVERSOS	0.00	14,138,976.00	14,138,976.00	0.00	0.00
286	HERRAMIENTAS MENORES	621,897.00	2,677.00	624,574.00	4,504.92	0.72

Sistema de Contabilidad Integrada Gubernamental
 Informes de Gestion y Rendición de Cuentas - IGRC01
 Ejecución Financiera
 Expresado en Quetzales
 DEL MES DE ENERO AL MES DE ABRIL
 Entidad Institucional Igual a 11130006

PAGINA : 15 DE 57
 FECHA : 7/05/2024
 HORA : 10:56.46
 REPORTE: R00820850.rpt

EJERCICIO: 2024

CORTE: ENTIDAD

PG - SPG - PY - ACT - OB - REN		ASIGNADO	MODIFICADO	VIGENTE	DEVENGADO	% EJEC
289	OTROS PRODUCTOS METÁLICOS	219,101.00	334,422.00	553,523.00	75,860.00	13.70
291	ÚTILES DE OFICINA	1,643,802.00	-412,988.00	1,230,814.00	491,357.00	39.92
292	PRODUCTOS SANITARIOS, DE LIMPIEZA Y DE USO PERSONAL	1,634,754.00	-367,334.00	1,267,420.00	518,619.81	40.92
293	ÚTILES EDUCACIONALES Y CULTURALES	15,864.00	3,834.00	19,698.00	1,312.00	6.66
294	ÚTILES DEPORTIVOS Y RECREATIVOS	812,505.00	11,935.00	824,440.00	2,500.00	0.30
295	ÚTILES MENORES, SUMINISTROS E INSTRUMENTAL MÉDICO-QUIRÚRGICOS, DE LABORATORIO Y CUIDADO DE LA SALUD	14,330.00	0.00	14,330.00	3,500.00	24.42
296	ÚTILES DE COCINA Y COMEDOR	389,472.00	4,730.00	394,202.00	2,760.00	0.70
297	MATERIALES, PRODUCTOS Y ACCS. ELÉCTRICOS, CABLEADO ESTRUCTURADO DE REDES INFORMÁTICAS Y TELEFÓNICAS	1,554,424.00	74,720.00	1,629,144.00	551,646.50	33.86
298	ACCESORIOS Y REPUESTOS EN GENERAL	2,259,966.00	-173,712.00	2,086,254.00	173,527.00	8.32
299	OTROS MATERIALES Y SUMINISTROS	944,540.00	46,231.00	990,771.00	34,426.88	3.47
322	MOBILIARIO Y EQUIPO DE OFICINA	335,319.00	-94,905.00	240,414.00	7,949.00	3.31
324	EQUIPO EDUCACIONAL, CULTURAL Y RECREATIVO	204,940.00	-126,000.00	78,940.00	0.00	0.00
325	EQUIPO DE TRANSPORTE	45,000,000.00	-30,469,650.00	14,530,350.00	0.00	0.00
326	EQUIPO PARA COMUNICACIONES	4,788.00	32,000.00	36,788.00	4,000.00	10.87
328	EQUIPO DE CÓMPUTO	658,705.00	-277,846.00	380,859.00	55,430.00	14.55
329	OTRAS MAQUINARIAS Y EQUIPOS	521,914.00	830,998.00	1,352,912.00	109,843.00	8.12
341	EQUIPO MILITAR Y DE SEGURIDAD	0.00	10,371,323.00	10,371,323.00	0.00	0.00
413	INDEMNIZACIONES AL PERSONAL	150,000.00	0.00	150,000.00	119,781.89	79.85
415	VACACIONES PAGADAS POR RETIRO	25,000.00	0.00	25,000.00	2,854.00	11.42
417	BECAS DE ESTUDIO EN EL EXTERIOR	8,500,000.00	2,990,500.00	11,490,500.00	3,325,378.00	28.94
913	SENTENCIAS JUDICIALES	0.00	404,282.00	404,282.00	404,282.00	100.00
TOTAL 004 000 SERVICIOS DE APOYO LOGÍSTICO Y FINANCIERO		391,640,092.00	7,202,513.00	398,842,605.00	84,196,705.58	21.11
005 000 SERVICIOS DE INFORMÁTICA						
011	PERSONAL PERMANENTE	11,160,000.00	-600,000.00	10,560,000.00	3,186,230.64	30.17
013	COMPLEMENTO POR ANTIGÜEDAD AL PERSONAL PERMANENTE	1,140,000.00	0.00	1,140,000.00	264,580.00	23.21

Sistema de Contabilidad Integrada Gubernamental
 Informes de Gestion y Rendicion de Cuentas - IGRC01
 Ejecución Financiera
 Expresado en Quetzales
 DEL MES DE ENERO AL MES DE ABRIL
 Entidad Institucional Igual a 11130006

PAGINA : 16 DE 57
 FECHA : 7/05/2024
 HORA : 10:56.46
 REPORTE: R00820850.rpt

EJERCICIO: 2024

CORTE: ENTIDAD

PG - SPG - PY - ACT - OB - REN		ASIGNADO	MODIFICADO	VIGENTE	DEVENGADO	% EJEC
015	COMPLEMENTOS ESPECÍFICOS AL PERSONAL PERMANENTE	11,040,000.00	-700,000.00	10,340,000.00	3,416,570.00	33.04
022	PERSONAL POR CONTRATO	1,140,000.00	0.00	1,140,000.00	326,268.00	28.62
026	COMPLEMENTO POR CALIDAD PROFESIONAL AL PERSONAL TEMPORAL	9,600.00	0.00	9,600.00	1,125.00	11.72
027	COMPLEMENTOS ESPECÍFICOS AL PERSONAL TEMPORAL	120,000.00	0.00	120,000.00	24,075.00	20.06
071	AGUINALDO	1,685,000.00	0.00	1,685,000.00	449,436.60	26.67
072	BONIFICACIÓN ANUAL (BONO 14)	1,685,000.00	227,000.00	1,912,000.00	1,677.50	0.09
073	BONO VACACIONAL	40,000.00	0.00	40,000.00	16.67	0.04
111	ENERGÍA ELÉCTRICA	325,635.00	42,703.00	368,338.00	71,648.90	19.45
112	AGUA	86,689.00	-50,689.00	36,000.00	10,987.51	30.52
113	TELEFONÍA	9,000,000.00	1,651,097.00	10,651,097.00	2,549,203.00	23.93
115	EXTRACCIÓN DE BASURA Y DESTRUCCIÓN DE DESECHOS SÓLIDOS	4,200.00	0.00	4,200.00	0.00	0.00
121	DIVULGACIÓN E INFORMACIÓN	2,051.00	28,201.00	30,252.00	24,100.20	79.66
151	ARRENDAMIENTO DE EDIFICIOS Y LOCALES	125,100.00	71,280.00	196,380.00	0.00	0.00
157	ARRENDAMIENTO DE EQUIPO DE CÓMPUTO	0.00	303,755.00	303,755.00	67,650.00	22.27
158	DERECHOS DE BIENES INTANGIBLES	2,174,100.00	284,439.00	2,458,539.00	0.00	0.00
162	MANTENIMIENTO Y REPARACIÓN DE EQUIPO DE OFICINA	0.00	30,000.00	30,000.00	4,153.96	13.85
165	MANTENIMIENTO Y REPARACIÓN DE MEDIOS DE TRANSPORTE	0.00	66,191.00	66,191.00	25,000.00	37.77
166	MANTENIMIENTO Y REPARACIÓN DE EQUIPO PARA COMUNICACIONES	0.00	5,000.00	5,000.00	0.00	0.00
169	MANTENIMIENTO Y REPARACIÓN DE OTRAS MAQUINARIAS Y EQUIPOS	21,900.00	68,000.00	89,900.00	23,975.00	26.67
174	MANTENIMIENTO Y REPARACIÓN DE INSTALACIONES	0.00	14,864.00	14,864.00	0.00	0.00
175	MANTENIMIENTO Y REPARACIÓN DE CONSTRUCCIONES MILITARES	60,000.00	933,431.00	993,431.00	0.00	0.00
185	SERVICIOS DE CAPACITACIÓN	0.00	90,000.00	90,000.00	85,795.00	95.33
186	SERVICIOS DE INFORMÁTICA Y SISTEMAS COMPUTARIZADOS	5,342,222.00	-187,420.00	5,154,802.00	0.00	0.00
191	PRIMAS Y GASTOS DE SEGUROS Y FIANZAS	0.00	66,893.00	66,893.00	0.00	0.00
195	IMPUESTOS, DERECHOS Y TASAS	3,000.00	-2,555.00	445.00	0.00	0.00

Sistema de Contabilidad Integrada Gubernamental
 Informes de Gestion y Rendicion de Cuentas - IGRC01
 Ejecución Financiera
 Expresado en Quetzales
 DEL MES DE ENERO AL MES DE ABRIL
 Entidad Institucional Igual a 11130006

PAGINA : 17 DE 57
 FECHA : 7/05/2024
 HORA : 10:56.46
 REPORTE: R00820850.rpt

EJERCICIO: 2024

CORTE: ENTIDAD

PG - SPG - PY - ACT- OB - REN		ASIGNADO	MODIFICADO	VIGENTE	DEVENGADO	% EJEC
196	SERVICIOS DE ATENCIÓN Y PROTOCOLO	0.00	75,000.00	75,000.00	0.00	0.00
199	OTROS SERVICIOS	0.00	106,000.00	106,000.00	33,645.00	31.74
211	ALIMENTOS PARA PERSONAS	1,704,037.00	46,438.00	1,750,475.00	599,790.55	34.26
223	PIEDRA, ARCILLA Y ARENA	8,000.00	-8,000.00	0.00	0.00	0.00
232	ACABADOS TEXTILES	2,760.00	-2,760.00	0.00	0.00	0.00
241	PAPEL DE ESCRITORIO	208,330.00	-126,870.00	81,460.00	24,854.50	30.51
243	PRODUCTOS DE PAPEL O CARTÓN	7,015.00	1,985.00	9,000.00	7,000.00	77.78
244	PRODUCTOS DE ARTES GRÁFICAS	6,000.00	3,680.00	9,680.00	6,000.00	61.98
245	LIBROS, REVISTAS Y PERIÓDICOS	1,345.00	0.00	1,345.00	1,345.00	100.00
247	ESPECIES TIMBRADAS Y VALORES	450.00	-450.00	0.00	0.00	0.00
261	ELEMENTOS Y COMPUESTOS QUÍMICOS	10,000.00	-2,300.00	7,700.00	2,000.00	25.97
267	TINTES, PINTURAS Y COLORANTES	123,475.00	-103,475.00	20,000.00	7,999.95	40.00
268	PRODUCTOS PLÁSTICOS, NYLON, VINIL Y P.V.C.	47,990.00	-19,423.00	28,567.00	24,567.00	86.00
269	OTROS PRODUCTOS QUÍMICOS Y CONEXOS	10,000.00	-10,000.00	0.00	0.00	0.00
274	CEMENTO	7,600.00	-7,600.00	0.00	0.00	0.00
279	OTROS PRODUCTOS DE MINERALES NO METÁLICOS	0.00	4,200.00	4,200.00	0.00	0.00
281	PRODUCTOS SIDERÚRGICOS	6,000.00	-6,000.00	0.00	0.00	0.00
283	PRODUCTOS DE METAL Y SUS ALEACIONES	6,000.00	-5,193.00	807.00	702.00	86.99
284	ESTRUCTURAS METÁLICAS ACABADAS	17,480.00	6,820.00	24,300.00	10,800.00	44.44
286	HERRAMIENTAS MENORES	17,000.00	4,370.00	21,370.00	1,300.00	6.08
289	OTROS PRODUCTOS METÁLICOS	0.00	1,000.00	1,000.00	1,000.00	100.00
291	ÚTILES DE OFICINA	148,716.00	-108,266.00	40,450.00	17,853.00	44.14
292	PRODUCTOS SANITARIOS, DE LIMPIEZA Y DE USO PERSONAL	17,947.00	21,200.00	39,147.00	12,947.00	33.07
294	ÚTILES DEPORTIVOS Y RECREATIVOS	16,000.00	9,000.00	25,000.00	15,000.00	60.00
295	ÚTILES MENORES, SUMINISTROS E INSTRUMENTAL MÉDICO-QUIRÚRGICOS, DE LABORATORIO Y CUIDADO DE LA SALUD	0.00	0.00	0.00	0.00	0.00
296	ÚTILES DE COCINA Y COMEDOR	5,500.00	11,380.00	16,880.00	5,499.60	32.58

Sistema de Contabilidad Integrada Gubernamental
 Informes de Gestion y Rendicion de Cuentas - IGRC01
 Ejecución Financiera
 Expresado en Quetzales
 DEL MES DE ENERO AL MES DE ABRIL
 Entidad Institucional Igual a 11130006

PAGINA : 18 DE 57
 FECHA : 7/05/2024
 HORA : 10:56.46
 REPORTE: R00820850.rpt

EJERCICIO: 2024

CORTE: ENTIDAD

PG - SPG - PY - ACT- OB - REN		ASIGNADO	MODIFICADO	VIGENTE	DEVENGADO	% EJEC
297	MATERIALES, PRODUCTOS Y ACCS. ELÉCTRICOS, CABLEADO ESTRUCTURADO DE REDES INFORMÁTICAS Y TELEFÓNICAS	58,972.00	33,984.00	92,956.00	26,235.00	28.22
298	ACCESORIOS Y REPUESTOS EN GENERAL	89,018.00	-59,118.00	29,900.00	10,641.00	35.59
299	OTROS MATERIALES Y SUMINISTROS	11,500.00	-1,362.00	10,138.00	4,638.00	45.75
322	MOBILIARIO Y EQUIPO DE OFICINA	0.00	30,000.00	30,000.00	30,000.00	100.00
324	EQUIPO EDUCACIONAL, CULTURAL Y RECREATIVO	0.00	24,500.00	24,500.00	24,500.00	100.00
326	EQUIPO PARA COMUNICACIONES	0.00	4,038,165.00	4,038,165.00	13,500.00	0.33
328	EQUIPO DE CÓMPUTO	0.00	14,677.00	14,677.00	0.00	0.00
329	OTRAS MAQUINARIAS Y EQUIPOS	0.00	1,112,294.00	1,112,294.00	92,692.00	8.33
TOTAL 005 000 SERVICIOS DE INFORMÁTICA		47,695,632.00	7,426,066.00	55,121,698.00	11,507,002.58	20.88
TOTAL 000 SIN PROYECTO		848,425,626.00	-21,001,898.00	827,423,728.00	245,861,105.53	29.71
TOTAL 00 SIN SUBPROGRAMA		848,425,626.00	-21,001,898.00	827,423,728.00	245,861,105.53	29.71
TOTAL 01 ACTIVIDADES CENTRALES		848,425,626.00	-21,001,898.00	827,423,728.00	245,861,105.53	29.71
03 ACTIVIDADES COMUNES A LOS PROGRAMAS 11, 13 Y 14 SERVICIOS DE EDUCACIÓN, SALUD Y ASTILLERO NAVAL						
00 SIN SUBPROGRAMA						
000 SIN PROYECTO						
001 000 SERVICIOS DE EDUCACIÓN						
011	PERSONAL PERMANENTE	60,670,200.00	-1,300,000.00	59,370,200.00	19,344,338.10	32.58
013	COMPLEMENTO POR ANTIGÜEDAD AL PERSONAL PERMANENTE	4,985,160.00	0.00	4,985,160.00	1,590,838.16	31.91
014	COMPLEMENTO POR CALIDAD PROFESIONAL AL PERSONAL PERMANENTE	145,200.00	0.00	145,200.00	34,500.00	23.76
015	COMPLEMENTOS ESPECÍFICOS AL PERSONAL PERMANENTE	68,400,000.00	-1,200,000.00	67,200,000.00	22,268,788.92	33.14
022	PERSONAL POR CONTRATO	18,882,416.00	16,494.00	18,898,910.00	6,039,480.32	31.96
026	COMPLEMENTO POR CALIDAD PROFESIONAL AL PERSONAL TEMPORAL	71,100.00	0.00	71,100.00	23,250.04	32.70
027	COMPLEMENTOS ESPECÍFICOS AL PERSONAL TEMPORAL	2,666,066.00	-1,125.00	2,664,941.00	679,890.58	25.51

Sistema de Contabilidad Integrada Gubernamental
 Informes de Gestion y Rendicion de Cuentas - IGRC01
 Ejecución Financiera
 Expresado en Quetzales
 DEL MES DE ENERO AL MES DE ABRIL
 Entidad Institucional Igual a 11130006

PAGINA : 19 DE 57
 FECHA : 7/05/2024
 HORA : 10:56.46
 REPORTE: R00820850.rpt

EJERCICIO: 2024

CORTE: ENTIDAD

PG - SPG - PY - ACT- OB - REN		ASIGNADO	MODIFICADO	VIGENTE	DEVENGADO	% EJEC
051	APORTE PATRONAL AL IGSS	461,541.00	20,578.00	482,119.00	173,041.79	35.89
071	AGUINALDO	10,671,487.00	-292.00	10,671,195.00	5,277,697.48	49.46
072	BONIFICACIÓN ANUAL (BONO 14)	10,671,487.00	1,209,708.00	11,881,195.00	36,760.37	0.31
073	BONO VACACIONAL	346,655.00	0.00	346,655.00	578.85	0.17
111	ENERGÍA ELÉCTRICA	3,589,222.00	503,878.00	4,093,100.00	1,258,265.73	30.74
112	AGUA	143,800.00	69,537.00	213,337.00	67,015.18	31.41
113	TELEFONÍA	125,658.00	18,830.00	144,488.00	39,912.00	27.62
115	EXTRACCIÓN DE BASURA Y DESTRUCCIÓN DE DESECHOS SÓLIDOS	41,350.00	1,310.00	42,660.00	9,425.00	22.09
121	DIVULGACIÓN E INFORMACIÓN	81,756.00	42,249.00	124,005.00	41,905.75	33.79
122	IMPRESIÓN, ENCUADERNACIÓN Y REPRODUCCIÓN	108,635.00	71,963.00	180,598.00	34,750.00	19.24
131	VIÁTICOS EN EL EXTERIOR	2,050,000.00	1,274,788.00	3,324,788.00	1,371,240.00	41.24
133	VIÁTICOS EN EL INTERIOR	6,000.00	10,000.00	16,000.00	0.00	0.00
141	TRANSPORTE DE PERSONAS	1,300,000.00	0.00	1,300,000.00	424,464.96	32.65
153	ARRENDAMIENTO DE MÁQUINAS Y EQUIPOS DE OFICINA	24,000.00	-24,000.00	0.00	0.00	0.00
158	DERECHOS DE BIENES INTANGIBLES	1,652,518.00	47,750.00	1,700,268.00	0.00	0.00
161	MANTENIMIENTO Y REPARACIÓN DE MAQUINARIA Y EQUIPO DE PRODUCCIÓN	0.00	10,000.00	10,000.00	0.00	0.00
162	MANTENIMIENTO Y REPARACIÓN DE EQUIPO DE OFICINA	0.00	10,000.00	10,000.00	0.00	0.00
164	MANTENIMIENTO Y REPARACIÓN DE EQUIPOS EDUCACIONALES Y RECREATIVOS	0.00	10,000.00	10,000.00	0.00	0.00
165	MANTENIMIENTO Y REPARACIÓN DE MEDIOS DE TRANSPORTE	457,000.00	-64,522.00	392,478.00	184,672.90	47.05
168	MANTENIMIENTO Y REPARACIÓN DE EQUIPO DE CÓMPUTO	47,000.00	72,000.00	119,000.00	43,999.00	36.97
169	MANTENIMIENTO Y REPARACIÓN DE OTRAS MAQUINARIAS Y EQUIPOS	982,098.00	401,869.00	1,383,967.00	86,300.00	6.24
171	MANTENIMIENTO Y REPARACIÓN DE EDIFICIOS	38,840.00	35,000.00	73,840.00	0.00	0.00
174	MANTENIMIENTO Y REPARACIÓN DE INSTALACIONES	93,000.00	50,250.00	143,250.00	10,000.00	6.98
175	MANTENIMIENTO Y REPARACIÓN DE CONSTRUCCIONES MILITARES	1,884,554.00	-548,811.00	1,335,743.00	149,985.30	11.23
185	SERVICIOS DE CAPACITACIÓN	646,918.00	152,428.00	799,346.00	99,900.00	12.50

Sistema de Contabilidad Integrada Gubernamental
 Informes de Gestion y Rendicion de Cuentas - IGRC01
 Ejecución Financiera
 Expresado en Quetzales
 DEL MES DE ENERO AL MES DE ABRIL
 Entidad Institucional Igual a 11130006

PAGINA : 20 DE 57
 FECHA : 7/05/2024
 HORA : 10:56.46
 REPORTE: R00820850.rpt

EJERCICIO: 2024

CORTE: ENTIDAD

PG - SPG - PY - ACT- OB - REN		ASIGNADO	MODIFICADO	VIGENTE	DEVENGADO	% EJEC
189	OTROS ESTUDIOS Y/O SERVICIOS	159,000.00	17,000.00	176,000.00	19,999.92	11.36
191	PRIMAS Y GASTOS DE SEGUROS Y FIANZAS	189,271.00	155,356.00	344,627.00	45,771.00	13.28
195	IMPUESTOS, DERECHOS Y TASAS	19,305.00	15,541.00	34,846.00	0.00	0.00
196	SERVICIOS DE ATENCIÓN Y PROTOCOLO	302,792.00	255,159.00	557,951.00	64,000.00	11.47
199	OTROS SERVICIOS	193,802.00	21,600.00	215,402.00	0.00	0.00
211	ALIMENTOS PARA PERSONAS	10,723,545.00	-195,241.00	10,528,304.00	3,585,690.86	34.06
212	GRANOS, FORRAJES, CONCENTRADOS Y ALIMENTOS DESTINADOS A CONSUMO PARA ANIMALES	530,225.00	322,185.00	852,410.00	49,945.50	5.86
214	PRODUCTOS AGROFORESTALES, MADERA, CORCHO Y SUS MANUFACTURAS	245,436.00	38,233.00	283,669.00	18,686.00	6.59
223	PIEDRA, ARCILLA Y ARENA	192,068.00	-13,470.00	178,598.00	13,605.00	7.62
224	PÓMEZ, CAL Y YESO	6,763.00	3,553.00	10,316.00	675.00	6.54
231	HILADOS Y TELAS	134,390.00	4,610.00	139,000.00	12,250.00	8.81
232	ACABADOS TEXTILES	61,351.00	3,321.00	64,672.00	30.00	0.05
233	PRENDAS DE VESTIR	15,100.00	183,745.00	198,845.00	0.00	0.00
239	OTROS TEXTILES Y VESTUARIO	22,550.00	8,000.00	30,550.00	1,200.00	3.93
241	PAPEL DE ESCRITORIO	262,152.00	35,151.00	297,303.00	99,015.20	33.30
242	PAPELES COMERCIALES, CARTULINAS, CARTONES Y OTROS	35,097.00	4,178.00	39,275.00	17,910.00	45.60
243	PRODUCTOS DE PAPEL O CARTÓN	177,564.00	23,971.00	201,535.00	22,331.00	11.08
244	PRODUCTOS DE ARTES GRÁFICAS	48,347.00	3,073.00	51,420.00	6,590.00	12.82
245	LIBROS, REVISTAS Y PERIÓDICOS	2,600.00	0.00	2,600.00	1,650.00	63.46
247	ESPECIES TIMBRADAS Y VALORES	17,527.00	0.00	17,527.00	0.00	0.00
249	OTROS PRODUCTOS DE PAPEL, CARTÓN E IMPRESOS	0.00	21,000.00	21,000.00	0.00	0.00
251	CUEROS Y PIELES	0.00	11,000.00	11,000.00	0.00	0.00
252	ARTÍCULOS DE CUERO	0.00	2,000.00	2,000.00	0.00	0.00
253	LLANTAS Y NEUMÁTICOS	27,000.00	30,018.00	57,018.00	40,000.00	70.15
254	ARTÍCULOS DE CAUCHO	15,562.00	-2,700.00	12,862.00	2,167.00	16.85
261	ELEMENTOS Y COMPUESTOS QUÍMICOS	375,635.00	15,914.00	391,549.00	17,998.00	4.60

Sistema de Contabilidad Integrada Gubernamental
 Informes de Gestion y Rendicion de Cuentas - IGRC01
 Ejecución Financiera
 Expresado en Quetzales
 DEL MES DE ENERO AL MES DE ABRIL
 Entidad Institucional Igual a 11130006

PAGINA : 21 DE 57
 FECHA : 7/05/2024
 HORA : 10:56.46
 REPORTE: R00820850.rpt

EJERCICIO: 2024

CORTE: ENTIDAD

PG - SPG - PY - ACT - OB - REN		ASIGNADO	MODIFICADO	VIGENTE	DEVENGADO	% EJEC
262	COMBUSTIBLES Y LUBRICANTES	8,000.00	0.00	8,000.00	8,000.00	100.00
264	INSECTICIDAS, FUMIGANTES Y SIMILARES	15,000.00	22,940.00	37,940.00	6,997.00	18.44
266	PRODUCTOS MEDICINALES Y FARMACÉUTICOS	48,007.00	-6,300.00	41,707.00	9,536.00	22.86
267	TINTES, PINTURAS Y COLORANTES	610,795.00	145,643.00	756,438.00	51,810.00	6.85
268	PRODUCTOS PLÁSTICOS, NYLON, VINIL Y P.V.C.	728,297.00	70,216.00	798,513.00	16,730.00	2.10
269	OTROS PRODUCTOS QUÍMICOS Y CONEXOS	60,732.00	976.00	61,708.00	12,319.00	19.96
271	PRODUCTOS DE ARCILLA	85,179.00	6,302.00	91,481.00	0.00	0.00
272	PRODUCTOS DE VIDRIO	0.00	2,650.00	2,650.00	0.00	0.00
273	PRODUCTOS DE LOZA Y PORCELANA	570,795.00	19,333.00	590,128.00	0.00	0.00
274	CEMENTO	694,787.00	-33,035.00	661,752.00	16,199.90	2.45
275	PRODUCTOS DE CEMENTO, PÓMEZ, ASBESTO Y YESO	408,326.00	28,320.00	436,646.00	0.00	0.00
281	PRODUCTOS SIDERÚRGICOS	608,109.00	8,471.00	616,580.00	2,030.00	0.33
282	PRODUCTOS METALÚRGICOS NO FÉRRICOS	63,566.00	-19,630.00	43,936.00	0.00	0.00
283	PRODUCTOS DE METAL Y SUS ALEACIONES	227,875.00	18,396.00	246,271.00	8,267.50	3.36
284	ESTRUCTURAS METÁLICAS ACABADAS	58,007.00	91,740.00	149,747.00	4,000.00	2.67
286	HERRAMIENTAS MENORES	43,176.00	4,133.00	47,309.00	11,200.00	23.67
289	OTROS PRODUCTOS METÁLICOS	58,630.00	5,945.00	64,575.00	0.00	0.00
291	ÚTILES DE OFICINA	237,825.00	35,278.00	273,103.00	33,707.00	12.34
292	PRODUCTOS SANITARIOS, DE LIMPIEZA Y DE USO PERSONAL	367,545.00	53,487.00	421,032.00	27,590.00	6.55
293	ÚTILES EDUCACIONALES Y CULTURALES	14,575.00	-9,085.00	5,490.00	0.00	0.00
294	ÚTILES DEPORTIVOS Y RECREATIVOS	36,361.00	51,995.00	88,356.00	2,800.00	3.17
295	ÚTILES MENORES, SUMINISTROS E INSTRUMENTAL MÉDICO-QUIRÚRGICOS, DE LABORATORIO Y CUIDADO DE LA SALUD	13,257.00	9,819.00	23,076.00	2,002.00	8.68
296	ÚTILES DE COCINA Y COMEDOR	57,268.00	43,673.00	100,941.00	20,900.00	20.71
297	MATERIALES, PRODUCTOS Y ACCS. ELÉCTRICOS, CABLEADO ESTRUCTURADO DE REDES INFORMÁTICAS Y TELEFÓNICAS	420,400.00	60,099.00	480,499.00	37,883.73	7.88
298	ACCESORIOS Y REPUESTOS EN GENERAL	2,050,604.00	151,985.00	2,202,589.00	366,769.15	16.65

Sistema de Contabilidad Integrada Gubernamental
 Informes de Gestion y Rendicion de Cuentas - IGRC01
 Ejecución Financiera
 Expresado en Quetzales
 DEL MES DE ENERO AL MES DE ABRIL
 Entidad Institucional Igual a 11130006

PAGINA : 22 DE 57
 FECHA : 7/05/2024
 HORA : 10:56.46
 REPORTE: R00820850.rpt

EJERCICIO: 2024

CORTE: ENTIDAD

PG - SPG - PY - ACT - OB - REN		ASIGNADO	MODIFICADO	VIGENTE	DEVENGADO	% EJEC
299	OTROS MATERIALES Y SUMINISTROS	54,659.00	28,611.00	83,270.00	10,590.00	12.72
322	MOBILIARIO Y EQUIPO DE OFICINA	1,092,210.00	-959,518.00	132,692.00	0.00	0.00
323	MOBILIARIO Y EQUIPO MÉDICO-SANITARIO Y DE LABORATORIO	0.00	6,000.00	6,000.00	0.00	0.00
324	EQUIPO EDUCACIONAL, CULTURAL Y RECREATIVO	208,049.00	14,500.00	222,549.00	0.00	0.00
325	EQUIPO DE TRANSPORTE	0.00	0.00	0.00	0.00	0.00
326	EQUIPO PARA COMUNICACIONES	22,960.00	8,000.00	30,960.00	0.00	0.00
328	EQUIPO DE CÓMPUTO	574,227.00	-116,826.00	457,401.00	0.00	0.00
329	OTRAS MAQUINARIAS Y EQUIPOS	7,526,810.00	-6,061,091.00	1,465,719.00	0.00	0.00
413	INDEMNIZACIONES AL PERSONAL	129,205.00	44,325.00	173,530.00	0.00	0.00
415	VACACIONES PAGADAS POR RETIRO	10,000.00	-10,000.00	0.00	0.00	0.00
416	BECAS DE ESTUDIO EN EL INTERIOR	3,644,969.00	-589,940.00	3,055,029.00	990,400.00	32.42
419	OTRAS TRANSFERENCIAS A PERSONAS INDIVIDUALES	22,000.00	95,000.00	117,000.00	21,840.00	18.67
TOTAL 001 000 SERVICIOS DE EDUCACIÓN		225,772,948.00	-4,924,509.00	220,848,439.00	64,972,086.19	29.42
002 000 SERVICIOS DE SALUD						
011	PERSONAL PERMANENTE	26,640,000.00	-300,000.00	26,340,000.00	8,913,589.05	33.84
013	COMPLEMENTO POR ANTIGÜEDAD AL PERSONAL PERMANENTE	2,820,000.00	0.00	2,820,000.00	892,270.00	31.64
014	COMPLEMENTO POR CALIDAD PROFESIONAL AL PERSONAL PERMANENTE	516,000.00	0.00	516,000.00	140,015.74	27.13
015	COMPLEMENTOS ESPECÍFICOS AL PERSONAL PERMANENTE	28,550,632.00	-400,000.00	28,150,632.00	8,847,074.04	31.43
022	PERSONAL POR CONTRATO	33,007,896.00	-45,789.00	32,962,107.00	9,065,091.26	27.50
026	COMPLEMENTO POR CALIDAD PROFESIONAL AL PERSONAL TEMPORAL	468,675.00	0.00	468,675.00	104,843.68	22.37
027	COMPLEMENTOS ESPECÍFICOS AL PERSONAL TEMPORAL	3,596,935.00	0.00	3,596,935.00	697,707.14	19.40
051	APORTE PATRONAL AL IGSS	3,022,588.00	0.00	3,022,588.00	775,499.59	25.66
071	AGUINALDO	6,710,425.00	0.00	6,710,425.00	2,371,276.54	35.34
072	BONIFICACIÓN ANUAL (BONO 14)	6,709,538.00	500,000.00	7,209,538.00	79,932.91	1.11
073	BONO VACACIONAL	242,600.00	0.00	242,600.00	2,266.34	0.93

Sistema de Contabilidad Integrada Gubernamental
 Informes de Gestión y Rendición de Cuentas - IGR01
 Ejecución Financiera
 Expresado en Quetzales
 DEL MES DE ENERO AL MES DE ABRIL
 Entidad Institucional Igual a 11130006

PAGINA : 23 DE 57
 FECHA : 7/05/2024
 HORA : 10:56.46
 REPORTE: R00820850.rpt

EJERCICIO: 2024

CORTE: ENTIDAD

PG - SPG - PY - ACT- OB - REN		ASIGNADO	MODIFICADO	VIGENTE	DEVENGADO	% EJEC
111	ENERGÍA ELÉCTRICA	2,778,000.00	-9,600.00	2,768,400.00	872,364.58	31.51
112	AGUA	78,000.00	-3,600.00	74,400.00	25,452.74	34.21
113	TELEFONÍA	508,800.00	-49,600.00	459,200.00	132,572.16	28.87
115	EXTRACCIÓN DE BASURA Y DESTRUCCIÓN DE DESECHOS SÓLIDOS	189,408.00	-1,008.00	188,400.00	65,592.80	34.82
116	SERVICIOS DE LAVANDERÍA	0.00	600.00	600.00	0.00	0.00
121	DIVULGACIÓN E INFORMACIÓN	6,156.00	-4,105.00	2,051.00	0.00	0.00
122	IMPRESIÓN, ENCUADERNACIÓN Y REPRODUCCIÓN	19,500.00	20,000.00	39,500.00	20,950.00	53.04
131	VIÁTICOS EN EL EXTERIOR	51,000.00	-51,000.00	0.00	0.00	0.00
133	VIÁTICOS EN EL INTERIOR	92,400.00	27,600.00	120,000.00	27,090.00	22.58
135	OTROS VIÁTICOS Y GASTOS CONEXOS	60,000.00	12,000.00	72,000.00	32,375.00	44.97
142	FLETES	31,900.00	-7,900.00	24,000.00	23,985.00	99.94
153	ARRENDAMIENTO DE MÁQUINAS Y EQUIPOS DE OFICINA	204,000.00	0.00	204,000.00	30,030.00	14.72
158	DERECHOS DE BIENES INTANGIBLES	210,000.00	-24,130.00	185,870.00	65,250.00	35.11
161	MANTENIMIENTO Y REPARACIÓN DE MAQUINARIA Y EQUIPO DE PRODUCCIÓN	10,000.00	-10,000.00	0.00	0.00	0.00
162	MANTENIMIENTO Y REPARACIÓN DE EQUIPO DE OFICINA	2,500.00	-500.00	2,000.00	1,000.00	50.00
163	MANTENIMIENTO Y REPARACIÓN DE EQUIPO MÉDICO, SANITARIO Y DE LABORATORIO	0.00	5,488.00	5,488.00	0.00	0.00
165	MANTENIMIENTO Y REPARACIÓN DE MEDIOS DE TRANSPORTE	80,000.00	-29,500.00	50,500.00	14,706.07	29.12
166	MANTENIMIENTO Y REPARACIÓN DE EQUIPO PARA COMUNICACIONES	20,000.00	-20,000.00	0.00	0.00	0.00
169	MANTENIMIENTO Y REPARACIÓN DE OTRAS MAQUINARIAS Y EQUIPOS	1,160,000.00	0.00	1,160,000.00	0.00	0.00
171	MANTENIMIENTO Y REPARACIÓN DE EDIFICIOS	90,000.00	180,000.00	270,000.00	90,000.00	33.33
174	MANTENIMIENTO Y REPARACIÓN DE INSTALACIONES	10,800.00	0.00	10,800.00	10,800.00	100.00
182	SERVICIOS MÉDICO-SANITARIOS	428,600.00	-26,396.00	402,204.00	92,502.00	23.00
183	SERVICIOS JURÍDICOS	85,200.00	0.00	85,200.00	17,040.00	20.00
185	SERVICIOS DE CAPACITACIÓN	24,500.00	34,500.00	59,000.00	11,900.00	20.17
186	SERVICIOS DE INFORMÁTICA Y SISTEMAS COMPUTARIZADOS	0.00	25,000.00	25,000.00	0.00	0.00

Sistema de Contabilidad Integrada Gubernamental
 Informes de Gestion y Rendicion de Cuentas - IGRC01
 Ejecución Financiera
 Expresado en Quetzales
 DEL MES DE ENERO AL MES DE ABRIL
 Entidad Institucional Igual a 11130006

PAGINA : 24 DE 57
 FECHA : 7/05/2024
 HORA : 10:56.46
 REPORTE: R00820850.rpt

EJERCICIO: 2024

CORTE: ENTIDAD

PG - SPG - PY - ACT- OB - REN		ASIGNADO	MODIFICADO	VIGENTE	DEVENGADO	% EJEC
191	PRIMAS Y GASTOS DE SEGUROS Y FIANZAS	285,000.00	-45,000.00	240,000.00	0.00	0.00
195	IMPUESTOS, DERECHOS Y TASAS	17,800.00	-9,050.00	8,750.00	6,610.73	75.55
199	OTROS SERVICIOS	53,880.00	0.00	53,880.00	17,951.04	33.32
211	ALIMENTOS PARA PERSONAS	4,352,941.00	-661,434.00	3,691,507.00	1,521,628.68	41.22
224	PÓMEZ, CAL Y YESO	1,100.00	-250.00	850.00	0.00	0.00
231	HILADOS Y TELAS	4,000.00	-3,400.00	600.00	0.00	0.00
232	ACABADOS TEXTILES	5,874.00	8,126.00	14,000.00	2,574.00	18.39
233	PRENDAS DE VESTIR	143,025.00	-44,069.00	98,956.00	7,380.00	7.46
239	OTROS TEXTILES Y VESTUARIO	4,000.00	18,250.00	22,250.00	999.00	4.49
241	PAPEL DE ESCRITORIO	13,076.00	15,924.00	29,000.00	5,075.80	17.50
242	PAPELES COMERCIALES, CARTULINAS, CARTONES Y OTROS	1,250.00	-750.00	500.00	222.00	44.40
243	PRODUCTOS DE PAPEL O CARTÓN	16,844.00	-4,819.00	12,025.00	7,595.00	63.16
244	PRODUCTOS DE ARTES GRÁFICAS	3,500.00	0.00	3,500.00	1,310.00	37.43
245	LIBROS, REVISTAS Y PERIÓDICOS	1,878.00	-1,478.00	400.00	0.00	0.00
247	ESPECIES TIMBRADAS Y VALORES	2,400.00	0.00	2,400.00	0.00	0.00
251	CUEROS Y PIELES	6,000.00	3,500.00	9,500.00	2,990.00	31.47
252	ARTÍCULOS DE CUERO	0.00	1,300.00	1,300.00	0.00	0.00
253	LLANTAS Y NEUMÁTICOS	30,000.00	6,200.00	36,200.00	13,500.00	37.29
254	ARTÍCULOS DE CAUCHO	4,000.00	7,500.00	11,500.00	3,340.00	29.04
261	ELEMENTOS Y COMPUESTOS QUÍMICOS	7,048,000.00	-9,000.00	7,039,000.00	2,451,462.14	34.83
262	COMBUSTIBLES Y LUBRICANTES	318,160.00	-18,160.00	300,000.00	0.00	0.00
264	INSECTICIDAS, FUMIGANTES Y SIMILARES	8,060.00	5,940.00	14,000.00	8,060.00	57.57
266	PRODUCTOS MEDICINALES Y FARMACÉUTICOS	14,401,999.00	-14,000.00	14,387,999.00	2,893,303.91	20.11
267	TINTES, PINTURAS Y COLORANTES	58,653.00	33,747.00	92,400.00	4,113.00	4.45
268	PRODUCTOS PLÁSTICOS, NYLON, VINIL Y P.V.C.	30,428.00	28,072.00	58,500.00	25,488.00	43.57
269	OTROS PRODUCTOS QUÍMICOS Y CONEXOS	3,600.00	-800.00	2,800.00	1,200.00	42.86
272	PRODUCTOS DE VIDRIO	0.00	400.00	400.00	0.00	0.00

Sistema de Contabilidad Integrada Gubernamental
 Informes de Gestion y Rendicion de Cuentas - IGRC01
 Ejecución Financiera
 Expresado en Quetzales
DEL MES DE ENERO AL MES DE ABRIL
 Entidad Institucional Igual a 11130006

PAGINA : 25 DE 57
 FECHA : 7/05/2024
 HORA : 10:56.46
 REPORTE: R00820850.rpt

EJERCICIO: 2024

CORTE: ENTIDAD

PG - SPG - PY - ACT- OB - REN		ASIGNADO	MODIFICADO	VIGENTE	DEVENGADO	% EJEC
273	PRODUCTOS DE LOZA Y PORCELANA	1,000.00	-1,000.00	0.00	0.00	0.00
283	PRODUCTOS DE METAL Y SUS ALEACIONES	8,500.00	4,500.00	13,000.00	4,999.90	38.46
284	ESTRUCTURAS METÁLICAS ACABADAS	0.00	13,000.00	13,000.00	0.00	0.00
286	HERRAMIENTAS MENORES	2,000.00	15,400.00	17,400.00	1,000.00	5.75
289	OTROS PRODUCTOS METÁLICOS	5,000.00	2,000.00	7,000.00	5,000.00	71.43
291	ÚTILES DE OFICINA	18,405.00	3,095.00	21,500.00	9,205.00	42.81
292	PRODUCTOS SANITARIOS, DE LIMPIEZA Y DE USO PERSONAL	352,476.00	1,229.00	353,705.00	5,921.00	1.67
293	ÚTILES EDUCACIONALES Y CULTURALES	0.00	900.00	900.00	0.00	0.00
294	ÚTILES DEPORTIVOS Y RECREATIVOS	2,000.00	-1,600.00	400.00	0.00	0.00
295	ÚTILES MENORES, SUMINISTROS E INSTRUMENTAL MÉDICO-QUIRÚRGICOS, DE LABORATORIO Y CUIDADO DE LA SALUD	7,414,964.00	-719,993.00	6,694,971.00	723,563.44	10.81
296	ÚTILES DE COCINA Y COMEDOR	1,000.00	-400.00	600.00	0.00	0.00
297	MATERIALES, PRODUCTOS Y ACCS. ELÉCTRICOS, CABLEADO ESTRUCTURADO DE REDES INFORMÁTICAS Y TELEFÓNICAS	5,753.00	10,547.00	16,300.00	1,253.00	7.69
298	ACCESORIOS Y REPUESTOS EN GENERAL	101,000.00	-32,270.00	68,730.00	27,735.00	40.35
299	OTROS MATERIALES Y SUMINISTROS	1,486.00	3,304.00	4,790.00	0.00	0.00
322	MOBILIARIO Y EQUIPO DE OFICINA	25,000.00	-21,000.00	4,000.00	0.00	0.00
323	MOBILIARIO Y EQUIPO MÉDICO-SANITARIO Y DE LABORATORIO	7,366,000.00	2,709,000.00	10,075,000.00	6,000.00	0.06
324	EQUIPO EDUCACIONAL, CULTURAL Y RECREATIVO	10,000.00	-8,000.00	2,000.00	1,999.00	99.95
325	EQUIPO DE TRANSPORTE	0.00	350,000.00	350,000.00	0.00	0.00
328	EQUIPO DE CÓMPUTO	60,000.00	40,000.00	100,000.00	16,400.00	16.40
329	OTRAS MAQUINARIAS Y EQUIPOS	8,620,000.00	-8,604,250.00	15,750.00	15,750.00	100.00
413	INDEMNIZACIONES AL PERSONAL	50,000.00	110,771.00	160,771.00	0.00	0.00
415	VACACIONES PAGADAS POR RETIRO	25,438.00	15,000.00	40,438.00	8,420.40	20.82
913	SENTENCIAS JUDICIALES	0.00	10,522.00	10,522.00	0.00	0.00
TOTAL 002 000 SERVICIOS DE SALUD		169,311,543.00	-6,960,436.00	162,351,107.00	41,225,226.68	25.39

003 000 SERVICIOS DE ASTILLERO NAVAL

Sistema de Contabilidad Integrada Gubernamental
 Informes de Gestion y Rendicion de Cuentas - IGRC01
 Ejecución Financiera
 Expresado en Quetzales
 DEL MES DE ENERO AL MES DE ABRIL
 Entidad Institucional Igual a 11130006

PAGINA : 26 DE 57
 FECHA : 7/05/2024
 HORA : 10:56.46
 REPORTE: R00820850.rpt

EJERCICIO: 2024

CORTE: ENTIDAD

PG - SPG - PY - ACT- OB - REN		ASIGNADO	MODIFICADO	VIGENTE	DEVENGADO	% EJEC
121	DIVULGACIÓN E INFORMACIÓN	0.00	4,102.00	4,102.00	0.00	0.00
158	DERECHOS DE BIENES INTANGIBLES	5,000.00	0.00	5,000.00	2,670.00	53.40
165	MANTENIMIENTO Y REPARACIÓN DE MEDIOS DE TRANSPORTE	140,000.00	-79,000.00	61,000.00	0.00	0.00
168	MANTENIMIENTO Y REPARACIÓN DE EQUIPO DE CÓMPUTO	5,000.00	-5,000.00	0.00	0.00	0.00
169	MANTENIMIENTO Y REPARACIÓN DE OTRAS MAQUINARIAS Y EQUIPOS	255,500.00	0.00	255,500.00	0.00	0.00
171	MANTENIMIENTO Y REPARACIÓN DE EDIFICIOS	272,000.00	77,026.00	349,026.00	0.00	0.00
174	MANTENIMIENTO Y REPARACIÓN DE INSTALACIONES	354,000.00	0.00	354,000.00	0.00	0.00
175	MANTENIMIENTO Y REPARACIÓN DE CONSTRUCCIONES MILITARES	290,000.00	-90,000.00	200,000.00	0.00	0.00
191	PRIMAS Y GASTOS DE SEGUROS Y FIANZAS	180,000.00	2,439.00	182,439.00	0.00	0.00
195	IMPUESTOS, DERECHOS Y TASAS	2,819.00	-289.00	2,530.00	990.00	39.13
199	OTROS SERVICIOS	28,781.00	-28,781.00	0.00	0.00	0.00
211	ALIMENTOS PARA PERSONAS	0.00	930,000.00	930,000.00	181,950.00	19.56
214	PRODUCTOS AGROFORESTALES, MADERA, CORCHO Y SUS MANUFACTURAS	267,960.00	0.00	267,960.00	0.00	0.00
223	PIEDRA, ARCILLA Y ARENA	176,217.00	-53,563.00	122,654.00	0.00	0.00
233	PRENDAS DE VESTIR	135,000.00	-45,097.00	89,903.00	0.00	0.00
239	OTROS TEXTILES Y VESTUARIO	0.00	38,500.00	38,500.00	0.00	0.00
241	PAPEL DE ESCRITORIO	15,000.00	14,631.00	29,631.00	0.00	0.00
243	PRODUCTOS DE PAPEL O CARTÓN	8,000.00	-3,000.00	5,000.00	4,999.90	100.00
245	LIBROS, REVISTAS Y PERIÓDICOS	1,000.00	-1,000.00	0.00	0.00	0.00
261	ELEMENTOS Y COMPUESTOS QUÍMICOS	224,950.00	-204,950.00	20,000.00	0.00	0.00
264	INSECTICIDAS, FUMIGANTES Y SIMILARES	4,000.00	-4,000.00	0.00	0.00	0.00
267	TINTES, PINTURAS Y COLORANTES	160,037.00	-135,300.00	24,737.00	0.00	0.00
268	PRODUCTOS PLÁSTICOS, NYLON, VINIL Y P.V.C.	16,300.00	0.00	16,300.00	2,000.00	12.27
269	OTROS PRODUCTOS QUÍMICOS Y CONEXOS	318,000.00	-238,000.00	80,000.00	0.00	0.00
271	PRODUCTOS DE ARCILLA	202,000.00	-202,000.00	0.00	0.00	0.00
272	PRODUCTOS DE VIDRIO	209,160.00	-190,000.00	19,160.00	10,000.00	52.19

Sistema de Contabilidad Integrada Gubernamental
 Informes de Gestion y Rendicion de Cuentas - IGRC01
 Ejecución Financiera
 Expresado en Quetzales
 DEL MES DE ENERO AL MES DE ABRIL
 Entidad Institucional Igual a 11130006

PAGINA : 27 DE 57
 FECHA : 7/05/2024
 HORA : 10:56.46
 REPORTE: R00820850.rpt

EJERCICIO: 2024

CORTE: ENTIDAD

PG - SPG - PY - ACT - OB - REN		ASIGNADO	MODIFICADO	VIGENTE	DEVENGADO	% EJEC
274	CEMENTO	328,900.00	-313,900.00	15,000.00	15,000.00	100.00
275	PRODUCTOS DE CEMENTO, PÓMEZ, ASBESTO Y YESO	205,000.00	-200,000.00	5,000.00	5,000.00	100.00
281	PRODUCTOS SIDERÚRGICOS	275,000.00	-175,000.00	100,000.00	10,000.00	10.00
283	PRODUCTOS DE METAL Y SUS ALEACIONES	5,005.00	0.00	5,005.00	5,005.00	100.00
284	ESTRUCTURAS METÁLICAS ACABADAS	282,650.00	-250,100.00	32,550.00	2,550.00	7.83
286	HERRAMIENTAS MENORES	389,355.00	-259,603.00	129,752.00	0.00	0.00
291	ÚTILES DE OFICINA	20,745.00	0.00	20,745.00	0.00	0.00
292	PRODUCTOS SANITARIOS, DE LIMPIEZA Y DE USO PERSONAL	9,900.00	0.00	9,900.00	0.00	0.00
297	MATERIALES, PRODUCTOS Y ACCS. ELÉCTRICOS, CABLEADO ESTRUCTURADO DE REDES INFORMÁTICAS Y TELEFÓNICAS	159,900.00	0.00	159,900.00	9,900.00	6.19
298	ACCESORIOS Y REPUESTOS EN GENERAL	156,221.00	0.00	156,221.00	25,000.00	16.00
322	MOBILIARIO Y EQUIPO DE OFICINA	0.00	60,541.00	60,541.00	0.00	0.00
325	EQUIPO DE TRANSPORTE	900,000.00	-159,241.00	740,759.00	0.00	0.00
328	EQUIPO DE CÓMPUTO	0.00	60,200.00	60,200.00	0.00	0.00
329	OTRAS MAQUINARIAS Y EQUIPOS	146,600.00	0.00	146,600.00	0.00	0.00
TOTAL 003 000 SERVICIOS DE ASTILLERO NAVAL		6,150,000.00	-1,450,385.00	4,699,615.00	275,064.90	5.85
TOTAL 000 SIN PROYECTO		401,234,491.00	-13,335,330.00	387,899,161.00	106,472,377.77	27.45
TOTAL 00 SIN SUBPROGRAMA		401,234,491.00	-13,335,330.00	387,899,161.00	106,472,377.77	27.45
TOTAL 03 ACTIVIDADES COMUNES A LOS PROGRAMAS 11, 13 Y 14 SERVICIOS DE EDUCACIÓN, SALUD Y ASTILLERO NAVAL		401,234,491.00	-13,335,330.00	387,899,161.00	106,472,377.77	27.45
11 DEFENSA DE LA SOBERANÍA E INTEGRIDAD TERRITORIAL						
00 SIN SUBPROGRAMA						
000 SIN PROYECTO						
001 000 DEFENSA TERRESTRE						
011	PERSONAL PERMANENTE	383,162,616.00	-6,950,000.00	376,212,616.00	139,124,401.39	36.98
013	COMPLEMENTO POR ANTIGÜEDAD AL PERSONAL PERMANENTE	12,405,120.00	0.00	12,405,120.00	3,503,359.42	28.24
014	COMPLEMENTO POR CALIDAD PROFESIONAL AL PERSONAL PERMANENTE	166,728.00	0.00	166,728.00	43,218.75	25.92

Sistema de Contabilidad Integrada Gubernamental
 Informes de Gestión y Rendición de Cuentas - IGRC01
 Ejecución Financiera
 Expresado en Quetzales
 DEL MES DE ENERO AL MES DE ABRIL
 Entidad Institucional Igual a 11130006

PAGINA : 28 DE 57
 FECHA : 7/05/2024
 HORA : 10:56.46
 REPORTE: R00820850.rpt

EJERCICIO: 2024

CORTE: ENTIDAD

PG - SPG - PY - ACT- OB - REN		ASIGNADO	MODIFICADO	VIGENTE	DEVENGADO	% EJEC
015	COMPLEMENTOS ESPECÍFICOS AL PERSONAL PERMANENTE	339,864,481.00	-8,000,000.00	331,864,481.00	110,141,983.28	33.19
022	PERSONAL POR CONTRATO	8,079,420.00	0.00	8,079,420.00	2,338,108.31	28.94
026	COMPLEMENTO POR CALIDAD PROFESIONAL AL PERSONAL TEMPORAL	94,704.00	0.00	94,704.00	19,968.76	21.09
027	COMPLEMENTOS ESPECÍFICOS AL PERSONAL TEMPORAL	2,188,268.00	165,000.00	2,353,268.00	171,100.00	7.27
034	COMPLEMENTO POR TRANSPORTE AL PERSONAL POR JORNAL	0.00	0.00	0.00	0.00	0.00
071	AGUINALDO	43,904,369.00	3,748,000.00	47,652,369.00	24,870,929.72	52.19
072	BONIFICACIÓN ANUAL (BONO 14)	43,904,369.00	11,397,530.00	55,301,899.00	35,308.09	0.06
073	BONO VACACIONAL	628,323.00	0.00	628,323.00	722.61	0.12
111	ENERGÍA ELÉCTRICA	10,668,242.00	-693,572.00	9,974,670.00	3,367,119.41	33.76
112	AGUA	2,529,010.00	191,364.00	2,720,374.00	747,653.41	27.48
113	TELEFONÍA	136,000.00	20,000.00	156,000.00	52,336.90	33.55
115	EXTRACCIÓN DE BASURA Y DESTRUCCIÓN DE DESECHOS SÓLIDOS	121,900.00	59,000.00	180,900.00	29,800.00	16.47
121	DIVULGACIÓN E INFORMACIÓN	27,613.00	7,108.00	34,721.00	10,251.00	29.52
122	IMPRESIÓN, ENCUADERNACIÓN Y REPRODUCCIÓN	14,355.00	2,000.00	16,355.00	5,450.00	33.32
141	TRANSPORTE DE PERSONAS	30,780.00	10,000.00	40,780.00	5,150.00	12.63
158	DERECHOS DE BIENES INTANGIBLES	231,700.00	-71,300.00	160,400.00	33,200.00	20.70
162	MANTENIMIENTO Y REPARACIÓN DE EQUIPO DE OFICINA	3,420.00	0.00	3,420.00	0.00	0.00
163	MANTENIMIENTO Y REPARACIÓN DE EQUIPO MÉDICO, SANITARIO Y DE LABORATORIO	20,000.00	2,500.00	22,500.00	1,500.00	6.67
165	MANTENIMIENTO Y REPARACIÓN DE MEDIOS DE TRANSPORTE	326,920.00	-65,253.00	261,667.00	29,701.00	11.35
166	MANTENIMIENTO Y REPARACIÓN DE EQUIPO PARA COMUNICACIONES	8,000.00	-8,000.00	0.00	0.00	0.00
168	MANTENIMIENTO Y REPARACIÓN DE EQUIPO DE CÓMPUTO	94,750.00	-22,500.00	72,250.00	27,645.00	38.26
169	MANTENIMIENTO Y REPARACIÓN DE OTRAS MAQUINARIAS Y EQUIPOS	568,285.00	-21,144.00	547,141.00	61,851.00	11.30
171	MANTENIMIENTO Y REPARACIÓN DE EDIFICIOS	65,000.00	-65,000.00	0.00	0.00	0.00
175	MANTENIMIENTO Y REPARACIÓN DE CONSTRUCCIONES MILITARES	260,379.00	1,604,313.00	1,864,692.00	0.00	0.00

Sistema de Contabilidad Integrada Gubernamental
 Informes de Gestion y Rendicion de Cuentas - IGRC01
 Ejecución Financiera
 Expresado en Quetzales
 DEL MES DE ENERO AL MES DE ABRIL
 Entidad Institucional Igual a 11130006

PAGINA : 29 DE 57
 FECHA : 7/05/2024
 HORA : 10:56.46
 REPORTE: R00820850.rpt

EJERCICIO: 2024

CORTE: ENTIDAD

PG - SPG - PY - ACT - OB - REN		ASIGNADO	MODIFICADO	VIGENTE	DEVENGADO	% EJEC
191	PRIMAS Y GASTOS DE SEGUROS Y FIANZAS	561,953.00	295,398.00	857,351.00	90,049.04	10.50
195	IMPUESTOS, DERECHOS Y TASAS	63,134.00	4,920.00	68,054.00	22,121.37	32.51
196	SERVICIOS DE ATENCIÓN Y PROTOCOLO	442,500.00	-28,050.00	414,450.00	100,215.00	24.18
199	OTROS SERVICIOS	450,295.00	-354,695.00	95,600.00	5,100.00	5.33
211	ALIMENTOS PARA PERSONAS	88,493,544.00	-20,200,242.00	68,293,302.00	29,819,000.23	43.66
212	GRANOS, FORRAJES, CONCENTRADOS Y ALIMENTOS DESTINADOS A CONSUMO PARA ANIMALES	825,202.00	49,978.00	875,180.00	8,400.00	0.96
214	PRODUCTOS AGROFORESTALES, MADERA, CORCHO Y SUS MANUFACTURAS	156,544.00	172,955.00	329,499.00	45,895.95	13.93
219	OTROS ALIMENTOS, PRODUCTOS AGROFORESTALES Y AGROPECUARIOS	248,344.00	4,917.00	253,261.00	40,313.25	15.92
223	PIEDRA, ARCILLA Y ARENA	216,170.00	-22,242.00	193,928.00	31,330.00	16.16
224	PÓMEZ, CAL Y YESO	66,597.00	-27,377.00	39,220.00	8,600.00	21.93
231	HILADOS Y TELAS	9,000.00	7,500.00	16,500.00	0.00	0.00
232	ACABADOS TEXTILES	284,292.00	-106,765.00	177,527.00	25,642.99	14.44
233	PRENDAS DE VESTIR	68,365.00	-2,615.00	65,750.00	24,675.00	37.53
239	OTROS TEXTILES Y VESTUARIO	184,125.00	22,210.00	206,335.00	20,018.00	9.70
241	PAPEL DE ESCRITORIO	481,831.00	34,317.00	516,148.00	122,194.97	23.67
242	PAPELES COMERCIALES, CARTULINAS, CARTONES Y OTROS	157,607.00	-2,819.00	154,788.00	25,416.00	16.42
243	PRODUCTOS DE PAPEL O CARTÓN	371,144.00	-103,689.00	267,455.00	42,866.93	16.03
244	PRODUCTOS DE ARTES GRÁFICAS	120,463.00	-18,290.00	102,173.00	20,711.90	20.27
247	ESPECIES TIMBRADAS Y VALORES	6,805.00	-5,117.00	1,688.00	0.00	0.00
252	ARTÍCULOS DE CUERO	0.00	1,000.00	1,000.00	0.00	0.00
253	LLANTAS Y NEUMÁTICOS	0.00	117,000.00	117,000.00	0.00	0.00
254	ARTÍCULOS DE CAUCHO	9,735.00	-7,735.00	2,000.00	2,000.00	100.00
261	ELEMENTOS Y COMPUESTOS QUÍMICOS	272,789.00	-38,765.00	234,024.00	35,761.98	15.28
264	INSECTICIDAS, FUMIGANTES Y SIMILARES	17,500.00	-16,300.00	1,200.00	0.00	0.00
266	PRODUCTOS MEDICINALES Y FARMACÉUTICOS	318,145.00	-44,451.00	273,694.00	37,839.95	13.83
267	TINTES, PINTURAS Y COLORANTES	847,317.00	-64,249.00	783,068.00	74,855.00	9.56

Sistema de Contabilidad Integrada Gubernamental
 Informes de Gestión y Rendición de Cuentas - IGRC01
 Ejecución Financiera
 Expresado en Quetzales
 DEL MES DE ENERO AL MES DE ABRIL
 Entidad Institucional Igual a 11130006

PAGINA : 30 DE 57
 FECHA : 7/05/2024
 HORA : 10:56.46
 REPORTE: R00820850.rpt

EJERCICIO: 2024

CORTE: ENTIDAD

PG - SPG - PY - ACT - OB - REN		ASIGNADO	MODIFICADO	VIGENTE	DEVENGADO	% EJEC
268	PRODUCTOS PLÁSTICOS, NYLON, VINIL Y P.V.C.	292,731.00	40,553.00	333,284.00	69,792.20	20.94
269	OTROS PRODUCTOS QUÍMICOS Y CONEXOS	45,800.00	4,690.00	50,490.00	9,966.00	19.74
271	PRODUCTOS DE ARCILLA	418,975.00	-8,975.00	410,000.00	44,064.00	10.75
272	PRODUCTOS DE VIDRIO	7,482.00	-6,000.00	1,482.00	0.00	0.00
273	PRODUCTOS DE LOZA Y PORCELANA	97,550.00	129,000.00	226,550.00	27,300.00	12.05
274	CEMENTO	292,744.00	187,845.00	480,589.00	67,307.02	14.01
275	PRODUCTOS DE CEMENTO, PÓMEZ, ASBESTO Y YESO	134,925.00	586,690.00	721,615.00	24,919.95	3.45
281	PRODUCTOS SIDERÚRGICOS	367,410.00	338,270.00	705,680.00	41,640.00	5.90
282	PRODUCTOS METALÚRGICOS NO FÉRRICOS	51,050.00	129,492.00	180,542.00	22,000.00	12.19
283	PRODUCTOS DE METAL Y SUS ALEACIONES	128,190.00	68,486.00	196,676.00	29,285.00	14.89
284	ESTRUCTURAS METÁLICAS ACABADAS	1,018,001.00	244,213.00	1,262,214.00	121,923.70	9.66
285	MATERIALES Y EQUIPOS DIVERSOS	115,327.00	-84,827.00	30,500.00	0.00	0.00
286	HERRAMIENTAS MENORES	66,397.00	28,830.00	95,227.00	17,750.00	18.64
289	OTROS PRODUCTOS METÁLICOS	9,160.00	920.00	10,080.00	0.00	0.00
291	ÚTILES DE OFICINA	206,463.00	2,899.00	209,362.00	41,958.85	20.04
292	PRODUCTOS SANITARIOS, DE LIMPIEZA Y DE USO PERSONAL	685,798.00	-204,985.00	480,813.00	67,714.55	14.08
293	ÚTILES EDUCACIONALES Y CULTURALES	11,639.00	-5,460.00	6,179.00	0.00	0.00
294	ÚTILES DEPORTIVOS Y RECREATIVOS	33,435.00	4,200.00	37,635.00	3,600.00	9.57
295	ÚTILES MENORES, SUMINISTROS E INSTRUMENTAL MÉDICO-QUIRÚRGICOS, DE LABORATORIO Y CUIDADO DE LA SALUD	9,890.00	-1,550.00	8,340.00	1,760.00	21.10
296	ÚTILES DE COCINA Y COMEDOR	483,991.00	-169,450.00	314,541.00	49,119.50	15.62
297	MATERIALES, PRODUCTOS Y ACCS. ELÉCTRICOS, CABLEADO ESTRUCTURADO DE REDES INFORMÁTICAS Y TELEFÓNICAS	364,166.00	20,519.00	384,685.00	81,125.48	21.09
298	ACCESORIOS Y REPUESTOS EN GENERAL	3,936,058.00	-441,072.00	3,494,986.00	329,826.00	9.44
299	OTROS MATERIALES Y SUMINISTROS	59,252.00	8,436.00	67,688.00	15,580.00	23.02
321	MAQUINARIA Y EQUIPO DE PRODUCCIÓN	0.00	3,000.00	3,000.00	0.00	0.00
322	MOBILIARIO Y EQUIPO DE OFICINA	188,370.00	-28,283.00	160,087.00	2,400.00	1.50

Sistema de Contabilidad Integrada Gubernamental
 Informes de Gestion y Rendicion de Cuentas - IGRC01
 Ejecución Financiera
 Expresado en Quetzales
DEL MES DE ENERO AL MES DE ABRIL
 Entidad Institucional Igual a 11130006

PAGINA : 31 DE 57
 FECHA : 7/05/2024
 HORA : 10:56.46
 REPORTE: R00820850.rpt

EJERCICIO: 2024

CORTE: ENTIDAD

PG - SPG - PY - ACT - OB - REN		ASIGNADO	MODIFICADO	VIGENTE	DEVENGADO	% EJEC
323	MOBILIARIO Y EQUIPO MÉDICO-SANITARIO Y DE LABORATORIO	8,500.00	8,928.00	17,428.00	0.00	0.00
324	EQUIPO EDUCACIONAL, CULTURAL Y RECREATIVO	16,000.00	69,095.00	85,095.00	34,000.00	39.96
328	EQUIPO DE CÓMPUTO	1,044,130.00	-542,542.00	501,588.00	50,720.00	10.11
329	OTRAS MAQUINARIAS Y EQUIPOS	6,986,220.00	-1,260,710.00	5,725,510.00	48,469.00	0.85
913	SENTENCIAS JUDICIALES	0.00	4,515.00	4,515.00	0.00	0.00
TOTAL 001 000 DEFENSA TERRESTRE		961,257,807.00	-19,896,433.00	941,361,374.00	316,425,986.86	33.61
002 000 DEFENSA DEL ESPACIO AÉREO						
011	PERSONAL PERMANENTE	21,960,000.00	-400,000.00	21,560,000.00	7,410,695.25	34.37
013	COMPLEMENTO POR ANTIGÜEDAD AL PERSONAL PERMANENTE	1,428,720.00	0.00	1,428,720.00	514,150.00	35.99
014	COMPLEMENTO POR CALIDAD PROFESIONAL AL PERSONAL PERMANENTE	36,000.00	0.00	36,000.00	12,000.00	33.33
015	COMPLEMENTOS ESPECÍFICOS AL PERSONAL PERMANENTE	23,360,000.00	-300,000.00	23,060,000.00	7,131,395.00	30.93
022	PERSONAL POR CONTRATO	740,568.00	0.00	740,568.00	260,365.00	35.16
026	COMPLEMENTO POR CALIDAD PROFESIONAL AL PERSONAL TEMPORAL	4,500.00	0.00	4,500.00	2,437.50	54.17
027	COMPLEMENTOS ESPECÍFICOS AL PERSONAL TEMPORAL	138,500.00	0.00	138,500.00	18,625.00	13.45
071	AGUINALDO	2,830,000.00	0.00	2,830,000.00	1,781,201.55	62.94
072	BONIFICACIÓN ANUAL (BONO 14)	2,830,000.00	1,166,000.00	3,996,000.00	6,004.88	0.15
073	BONO VACACIONAL	65,000.00	0.00	65,000.00	183.33	0.28
111	ENERGÍA ELÉCTRICA	888,000.00	0.00	888,000.00	301,441.80	33.95
112	AGUA	156,000.00	0.00	156,000.00	66,500.00	42.63
115	EXTRACCIÓN DE BASURA Y DESTRUCCIÓN DE DESECHOS SÓLIDOS	12,000.00	0.00	12,000.00	6,000.00	50.00
121	DIVULGACIÓN E INFORMACIÓN	52,000.00	0.00	52,000.00	8,150.60	15.67
122	IMPRESIÓN, ENCUADERNACIÓN Y REPRODUCCIÓN	46,000.00	0.00	46,000.00	13,000.00	28.26
152	ARRENDAMIENTO DE TIERRAS Y TERRENOS	0.00	0.00	0.00	0.00	0.00
157	ARRENDAMIENTO DE EQUIPO DE CÓMPUTO	0.00	0.00	0.00	0.00	0.00
158	DERECHOS DE BIENES INTANGIBLES	0.00	484,057.00	484,057.00	26,006.39	5.37

Sistema de Contabilidad Integrada Gubernamental
Informes de Gestión y Rendición de Cuentas - IGRC01
Ejecución Financiera
Expresado en Quetzales
DEL MES DE ENERO AL MES DE ABRIL
Entidad Institucional Igual a 11130006

PAGINA : 32 DE 57
 FECHA : 7/05/2024
 HORA : 10:56.46
 REPORTE: R00820850.rpt

EJERCICIO: 2024

CORTE: ENTIDAD

PG - SPG - PY - ACT - OB - REN		ASIGNADO	MODIFICADO	VIGENTE	DEVENGADO	% EJEC
165	MANTENIMIENTO Y REPARACIÓN DE MEDIOS DE TRANSPORTE	2,742,000.00	0.00	2,742,000.00	353,390.00	12.89
166	MANTENIMIENTO Y REPARACIÓN DE EQUIPO PARA COMUNICACIONES	0.00	0.00	0.00	0.00	0.00
168	MANTENIMIENTO Y REPARACIÓN DE EQUIPO DE CÓMPUTO	25,500.00	0.00	25,500.00	8,000.00	31.37
169	MANTENIMIENTO Y REPARACIÓN DE OTRAS MAQUINARIAS Y EQUIPOS	2,060,000.00	-1,500,000.00	560,000.00	43,600.00	7.79
174	MANTENIMIENTO Y REPARACIÓN DE INSTALACIONES	50,000.00	0.00	50,000.00	6,000.00	12.00
175	MANTENIMIENTO Y REPARACIÓN DE CONSTRUCCIONES MILITARES	1,225,000.00	1,064,573.00	2,289,573.00	302,757.60	13.22
188	SERVICIOS DE INGENIERÍA, ARQUITECTURA Y SUPERVISIÓN DE OBRAS	0.00	0.00	0.00	0.00	0.00
191	PRIMAS Y GASTOS DE SEGUROS Y FIANZAS	697,000.00	2,400,000.00	3,097,000.00	0.00	0.00
195	IMPUESTOS, DERECHOS Y TASAS	10,000.00	0.00	10,000.00	0.00	0.00
196	SERVICIOS DE ATENCIÓN Y PROTOCOLO	312,000.00	0.00	312,000.00	98,000.00	31.41
199	OTROS SERVICIOS	17,600,000.00	-1,000,000.00	16,600,000.00	0.00	0.00
211	ALIMENTOS PARA PERSONAS	2,974,716.00	-550,573.00	2,424,143.00	884,972.00	36.51
223	PIEDRA, ARCILLA Y ARENA	2,150.00	0.00	2,150.00	0.00	0.00
232	ACABADOS TEXTILES	20,000.00	0.00	20,000.00	15,000.00	75.00
233	PRENDAS DE VESTIR	255,800.00	-89,000.00	166,800.00	40,795.00	24.46
239	OTROS TEXTILES Y VESTUARIO	1,920.00	89,000.00	90,920.00	90,000.00	98.99
241	PAPEL DE ESCRITORIO	54,955.00	0.00	54,955.00	40,020.00	72.82
242	PAPELES COMERCIALES, CARTULINAS, CARTONES Y OTROS	3,000.00	0.00	3,000.00	2,500.00	83.33
243	PRODUCTOS DE PAPEL O CARTÓN	37,820.00	0.00	37,820.00	24,465.00	64.69
244	PRODUCTOS DE ARTES GRÁFICAS	11,916.00	0.00	11,916.00	7,000.00	58.74
245	LIBROS, REVISTAS Y PERIÓDICOS	3,710.00	0.00	3,710.00	0.00	0.00
253	LLANTAS Y NEUMÁTICOS	0.00	0.00	0.00	0.00	0.00
254	ARTÍCULOS DE CAUCHO	1,300.00	0.00	1,300.00	0.00	0.00
261	ELEMENTOS Y COMPUESTOS QUÍMICOS	276,500.00	0.00	276,500.00	97,750.00	35.35
264	INSECTICIDAS, FUMIGANTES Y SIMILARES	3,500.00	0.00	3,500.00	1,200.00	34.29

Sistema de Contabilidad Integrada Gubernamental
 Informes de Gestion y Rendicion de Cuentas - IGRC01
 Ejecución Financiera
 Expresado en Quetzales
 DEL MES DE ENERO AL MES DE ABRIL
 Entidad Institucional Igual a 11130006

PAGINA : 33 DE 57
 FECHA : 7/05/2024
 HORA : 10:56.46
 REPORTE: R00820850.rpt

EJERCICIO: 2024

CORTE: ENTIDAD

PG - SPG - PY - ACT - OB - REN		ASIGNADO	MODIFICADO	VIGENTE	DEVENGADO	% EJEC
266	PRODUCTOS MEDICINALES Y FARMACÉUTICOS	19,230.00	0.00	19,230.00	0.00	0.00
267	TINTES, PINTURAS Y COLORANTES	125,135.00	0.00	125,135.00	63,000.00	50.35
268	PRODUCTOS PLÁSTICOS, NYLON, VINIL Y P.V.C.	14,985.00	0.00	14,985.00	3,900.00	26.03
269	OTROS PRODUCTOS QUÍMICOS Y CONEXOS	34,750.00	0.00	34,750.00	14,500.00	41.73
273	PRODUCTOS DE LOZA Y PORCELANA	0.00	0.00	0.00	0.00	0.00
274	CEMENTO	2,960.00	0.00	2,960.00	2,960.00	100.00
275	PRODUCTOS DE CEMENTO, PÓMEZ, ASBESTO Y YESO	0.00	0.00	0.00	0.00	0.00
283	PRODUCTOS DE METAL Y SUS ALEACIONES	8,800.00	0.00	8,800.00	2,500.00	28.41
284	ESTRUCTURAS METÁLICAS ACABADAS	0.00	0.00	0.00	0.00	0.00
286	HERRAMIENTAS MENORES	23,636.00	0.00	23,636.00	8,000.00	33.85
289	OTROS PRODUCTOS METÁLICOS	1,250.00	0.00	1,250.00	1,250.00	100.00
291	ÚTILES DE OFICINA	38,854.00	0.00	38,854.00	16,500.00	42.47
292	PRODUCTOS SANITARIOS, DE LIMPIEZA Y DE USO PERSONAL	68,157.00	0.00	68,157.00	37,500.00	55.02
293	ÚTILES EDUCACIONALES Y CULTURALES	8,670.00	0.00	8,670.00	0.00	0.00
294	ÚTILES DEPORTIVOS Y RECREATIVOS	0.00	0.00	0.00	0.00	0.00
295	ÚTILES MENORES, SUMINISTROS E INSTRUMENTAL MÉDICO-QUIRÚRGICOS, DE LABORATORIO Y CUIDADO DE LA SALUD	3,782.00	0.00	3,782.00	3,782.00	100.00
296	ÚTILES DE COCINA Y COMEDOR	28,982.00	0.00	28,982.00	18,000.00	62.11
297	MATERIALES, PRODUCTOS Y ACCS. ELÉCTRICOS, CABLEADO ESTRUCTURADO DE REDES INFORMÁTICAS Y TELEFÓNICAS	57,222.00	0.00	57,222.00	34,744.00	60.72
298	ACCESORIOS Y REPUESTOS EN GENERAL	9,196,628.00	500,000.00	9,696,628.00	1,565,149.22	16.14
299	OTROS MATERIALES Y SUMINISTROS	24,500.00	0.00	24,500.00	3,000.00	12.24
322	MOBILIARIO Y EQUIPO DE OFICINA	0.00	0.00	0.00	0.00	0.00
325	EQUIPO DE TRANSPORTE	60,000,000.00	10,000,000.00	70,000,000.00	0.00	0.00
328	EQUIPO DE CÓMPUTO	0.00	0.00	0.00	0.00	0.00
329	OTRAS MAQUINARIAS Y EQUIPOS	0.00	0.00	0.00	0.00	0.00
333	CONSTRUCCIONES MILITARES	0.00	3,000,000.00	3,000,000.00	0.00	0.00

Sistema de Contabilidad Integrada Gubernamental
 Informes de Gestión y Rendición de Cuentas - IGRC01
 Ejecución Financiera
 Expresado en Quetzales
 DEL MES DE ENERO AL MES DE ABRIL
 Entidad Institucional Igual a 11130006

PAGINA : 34 DE 57
 FECHA : 7/05/2024
 HORA : 10:56.46
 REPORTE: R00820850.rpt

EJERCICIO: 2024

CORTE: ENTIDAD

PG - SPG - PY - ACT- OB - REN	ASIGNADO	MODIFICADO	VIGENTE	DEVENGADO	% EJEC
TOTAL 002 000 DEFENSA DEL ESPACIO AÉREO	152,573,616.00	14,864,057.00	167,437,673.00	21,348,391.12	12.75
003 000 DEFENSA DE AGUAS JURISDICCIONALES					
011 PERSONAL PERMANENTE	35,520,000.00	0.00	35,520,000.00	15,007,985.60	42.25
013 COMPLEMENTO POR ANTIGÜEDAD AL PERSONAL PERMANENTE	2,760,000.00	0.00	2,760,000.00	826,700.00	29.95
014 COMPLEMENTO POR CALIDAD PROFESIONAL AL PERSONAL PERMANENTE	33,600.00	0.00	33,600.00	5,250.00	15.63
015 COMPLEMENTOS ESPECÍFICOS AL PERSONAL PERMANENTE	38,040,000.00	-800,000.00	37,240,000.00	15,266,290.16	40.99
022 PERSONAL POR CONTRATO	20,884,860.00	0.00	20,884,860.00	6,761,624.00	32.38
026 COMPLEMENTO POR CALIDAD PROFESIONAL AL PERSONAL TEMPORAL	26,400.00	0.00	26,400.00	7,312.52	27.70
027 COMPLEMENTOS ESPECÍFICOS AL PERSONAL TEMPORAL	2,050,400.00	0.00	2,050,400.00	575,478.00	28.07
042 SERVICIOS EXTRAORDINARIOS DE PERSONAL TEMPORAL	90,000.00	0.00	90,000.00	8,220.00	9.13
051 APOORTE PATRONAL AL IGSS	1,908,316.00	0.00	1,908,316.00	641,779.53	33.63
071 AGUINALDO	7,190,405.00	1,030,000.00	8,220,405.00	3,182,279.94	38.71
072 BONIFICACIÓN ANUAL (BONO 14)	7,649,947.00	364,000.00	8,013,947.00	75,339.70	0.94
073 BONO VACACIONAL	241,200.00	0.00	241,200.00	203.67	0.08
111 ENERGÍA ELÉCTRICA	2,962,000.00	0.00	2,962,000.00	1,382,460.07	46.67
115 EXTRACCIÓN DE BASURA Y DESTRUCCIÓN DE DESECHOS SÓLIDOS	45,600.00	0.00	45,600.00	11,700.00	25.66
121 DIVULGACIÓN E INFORMACIÓN	70,254.00	-51,795.00	18,459.00	12,301.20	66.64
122 IMPRESIÓN, ENCUADERNACIÓN Y REPRODUCCIÓN	15,000.00	-15,000.00	0.00	0.00	0.00
158 DERECHOS DE BIENES INTANGIBLES	125,000.00	-52,005.00	72,995.00	0.00	0.00
165 MANTENIMIENTO Y REPARACIÓN DE MEDIOS DE TRANSPORTE	1,427,477.00	1,057,523.00	2,485,000.00	61,185.00	2.46
168 MANTENIMIENTO Y REPARACIÓN DE EQUIPO DE CÓMPUTO	88,000.00	-53,000.00	35,000.00	7,827.00	22.36
169 MANTENIMIENTO Y REPARACIÓN DE OTRAS MAQUINARIAS Y EQUIPOS	280,000.00	-140,000.00	140,000.00	0.00	0.00
171 MANTENIMIENTO Y REPARACIÓN DE EDIFICIOS	35,000.00	-35,000.00	0.00	0.00	0.00
174 MANTENIMIENTO Y REPARACIÓN DE INSTALACIONES	358,073.00	-253,171.00	104,902.00	0.00	0.00

Sistema de Contabilidad Integrada Gubernamental
 Informes de Gestion y Rendicion de Cuentas - IGRC01
 Ejecución Financiera
 Expresado en Quetzales
 DEL MES DE ENERO AL MES DE ABRIL
 Entidad Institucional Igual a 11130006

PAGINA : 35 DE 57
 FECHA : 7/05/2024
 HORA : 10:56.46
 REPORTE: R00820850.rpt

EJERCICIO: 2024

CORTE: ENTIDAD

PG - SPG - PY - ACT - OB - REN		ASIGNADO	MODIFICADO	VIGENTE	DEVENGADO	% EJEC
175	MANTENIMIENTO Y REPARACIÓN DE CONSTRUCCIONES MILITARES	1,656,545.00	-499,415.00	1,157,130.00	0.00	0.00
176	MANTENIMIENTO Y REPARACIÓN DE OTRAS OBRAS E INSTALACIONES	0.00	1,681,057.00	1,681,057.00	0.00	0.00
189	OTROS ESTUDIOS Y/O SERVICIOS	50,000.00	-50,000.00	0.00	0.00	0.00
191	PRIMAS Y GASTOS DE SEGUROS Y FIANZAS	557,128.00	35,672.00	592,800.00	9,800.00	1.65
195	IMPUESTOS, DERECHOS Y TASAS	11,600.00	-690.00	10,910.00	0.00	0.00
196	SERVICIOS DE ATENCIÓN Y PROTOCOLO	195,000.00	133,847.00	328,847.00	115,000.00	34.97
199	OTROS SERVICIOS	181,984.00	38,650.00	220,634.00	30,450.00	13.80
211	ALIMENTOS PARA PERSONAS	9,055,896.00	-314,613.00	8,741,283.00	3,506,217.90	40.11
214	PRODUCTOS AGROFORESTALES, MADERA, CORCHO Y SUS MANUFACTURAS	61,700.00	-1,700.00	60,000.00	10,000.00	16.67
223	PIEDRA, ARCILLA Y ARENA	68,972.00	-26,412.00	42,560.00	17,519.94	41.17
231	HILADOS Y TELAS	103,700.00	-23,700.00	80,000.00	0.00	0.00
232	ACABADOS TEXTILES	166,860.00	126,648.00	293,508.00	0.00	0.00
233	PRENDAS DE VESTIR	984,100.00	-101,775.00	882,325.00	0.00	0.00
239	OTROS TEXTILES Y VESTUARIO	157,926.00	135,004.00	292,930.00	20,000.00	6.83
241	PAPEL DE ESCRITORIO	231,012.00	-130,912.00	100,100.00	0.00	0.00
242	PAPELES COMERCIALES, CARTULINAS, CARTONES Y OTROS	30,785.00	-315.00	30,470.00	15,999.25	52.51
243	PRODUCTOS DE PAPEL O CARTÓN	128,523.00	-14,036.00	114,487.00	19,486.00	17.02
244	PRODUCTOS DE ARTES GRÁFICAS	43,289.00	-23,074.00	20,215.00	10,214.95	50.53
245	LIBROS, REVISTAS Y PERIÓDICOS	5,000.00	-5,000.00	0.00	0.00	0.00
252	ARTÍCULOS DE CUERO	0.00	2,000.00	2,000.00	2,000.00	100.00
254	ARTÍCULOS DE CAUCHO	70,000.00	0.00	70,000.00	0.00	0.00
261	ELEMENTOS Y COMPUESTOS QUÍMICOS	112,250.00	87,152.00	199,402.00	14,401.96	7.22
262	COMBUSTIBLES Y LUBRICANTES	150,000.00	0.00	150,000.00	0.00	0.00
264	INSECTICIDAS, FUMIGANTES Y SIMILARES	15,000.00	-10,000.00	5,000.00	4,992.00	99.84
267	TINTES, PINTURAS Y COLORANTES	1,204,536.00	-628,491.00	576,045.00	20,211.00	3.51
268	PRODUCTOS PLÁSTICOS, NYLON, VINIL Y P.V.C.	354,260.00	-47,510.00	306,750.00	31,999.99	10.43
269	OTROS PRODUCTOS QUÍMICOS Y CONEXOS	29,389.00	30,611.00	60,000.00	0.00	0.00

Sistema de Contabilidad Integrada Gubernamental
 Informes de Gestion y Rendicion de Cuentas - IGRC01
 Ejecución Financiera
 Expresado en Quetzales
 DEL MES DE ENERO AL MES DE ABRIL
 Entidad Institucional Igual a 11130006

PAGINA : 36 DE 57
 FECHA : 7/05/2024
 HORA : 10:56.46
 REPORTE: R00820850.rpt

EJERCICIO: 2024

CORTE: ENTIDAD

PG - SPG - PY - ACT- OB - REN		ASIGNADO	MODIFICADO	VIGENTE	DEVENGADO	% EJEC
271	PRODUCTOS DE ARCILLA	2,000.00	30,000.00	32,000.00	17,000.00	53.13
272	PRODUCTOS DE VIDRIO	28,000.00	-7,000.00	21,000.00	11,980.00	57.05
273	PRODUCTOS DE LOZA Y PORCELANA	7,600.00	83,990.00	91,590.00	10,000.00	10.92
274	CEMENTO	174,068.00	-115,788.00	58,280.00	8,280.00	14.21
275	PRODUCTOS DE CEMENTO, PÓMEZ, ASBESTO Y YESO	8,200.00	33,300.00	41,500.00	16,498.06	39.75
281	PRODUCTOS SIDERÚRGICOS	140,000.00	-41,090.00	98,910.00	9,992.00	10.10
282	PRODUCTOS METALÚRGICOS NO FÉRRICOS	19,948.00	3,277.00	23,225.00	23,222.00	99.99
283	PRODUCTOS DE METAL Y SUS ALEACIONES	163,000.00	-19,400.00	143,600.00	13,998.95	9.75
284	ESTRUCTURAS METÁLICAS ACABADAS	218,350.00	95,700.00	314,050.00	23,960.00	7.63
286	HERRAMIENTAS MENORES	107,794.00	-72,794.00	35,000.00	0.00	0.00
289	OTROS PRODUCTOS METÁLICOS	10,200.00	-7,200.00	3,000.00	3,000.00	100.00
291	ÚTILES DE OFICINA	183,523.00	-19,923.00	163,600.00	9,999.94	6.11
292	PRODUCTOS SANITARIOS, DE LIMPIEZA Y DE USO PERSONAL	337,842.00	-22,842.00	315,000.00	0.00	0.00
293	ÚTILES EDUCACIONALES Y CULTURALES	22,934.00	-20,934.00	2,000.00	2,000.00	100.00
294	ÚTILES DEPORTIVOS Y RECREATIVOS	157,550.00	-71,863.00	85,687.00	0.00	0.00
295	ÚTILES MENORES, SUMINISTROS E INSTRUMENTAL MÉDICO-QUIRÚRGICOS, DE LABORATORIO Y CUIDADO DE LA SALUD	47,200.00	-42,200.00	5,000.00	4,993.00	99.86
296	ÚTILES DE COCINA Y COMEDOR	152,931.00	-64,002.00	88,929.00	20,000.00	22.49
297	MATERIALES, PRODUCTOS Y ACCS. ELÉCTRICOS, CABLEADO ESTRUCTURADO DE REDES INFORMÁTICAS Y TELEFÓNICAS	678,843.00	-124,883.00	553,960.00	30,558.09	5.52
298	ACCESORIOS Y REPUESTOS EN GENERAL	2,924,194.00	1,769,328.00	4,693,522.00	106,912.08	2.28
299	OTROS MATERIALES Y SUMINISTROS	156,910.00	-61,910.00	95,000.00	39,999.98	42.11
322	MOBILIARIO Y EQUIPO DE OFICINA	50,000.00	90,163.00	140,163.00	0.00	0.00
324	EQUIPO EDUCACIONAL, CULTURAL Y RECREATIVO	0.00	0.00	0.00	0.00	0.00
325	EQUIPO DE TRANSPORTE	0.00	60,663,384.00	60,663,384.00	0.00	0.00
328	EQUIPO DE CÓMPUTO	90,700.00	79,750.00	170,450.00	0.00	0.00
329	OTRAS MAQUINARIAS Y EQUIPOS	441,071.00	791,083.00	1,232,154.00	0.00	0.00

Sistema de Contabilidad Integrada Gubernamental
 Informes de Gestion y Rendicion de Cuentas - IGRC01
 Ejecución Financiera
 Expresado en Quetzales
 DEL MES DE ENERO AL MES DE ABRIL
 Entidad Institucional Igual a 11130006

PAGINA : 37 DE 57
 FECHA : 7/05/2024
 HORA : 10:56.46
 REPORTE: R00820850.rpt

EJERCICIO: 2024

CORTE: ENTIDAD

PG - SPG - PY - ACT- OB - REN		ASIGNADO	MODIFICADO	VIGENTE	DEVENGADO	% EJEC
341	EQUIPO MILITAR Y DE SEGURIDAD	45,000,000.00	-40,663,384.00	4,336,616.00	0.00	0.00
413	INDEMNIZACIONES AL PERSONAL	762,100.00	-75,000.00	687,100.00	9,878.00	1.44
415	VACACIONES PAGADAS POR RETIRO	50,000.00	75,000.00	125,000.00	8,060.00	6.45
TOTAL 003 000 DEFENSA DE AGUAS JURISDICCIONALES		189,361,945.00	23,729,312.00	213,091,257.00	48,032,561.48	22.54
004 000 MOVILIDAD Y CONTRA MOVILIDAD						
011	PERSONAL PERMANENTE	9,840,000.00	0.00	9,840,000.00	3,626,061.83	36.85
013	COMPLEMENTO POR ANTIGÜEDAD AL PERSONAL PERMANENTE	246,000.00	0.00	246,000.00	83,460.00	33.93
015	COMPLEMENTOS ESPECÍFICOS AL PERSONAL PERMANENTE	8,880,000.00	0.00	8,880,000.00	3,082,059.00	34.71
022	PERSONAL POR CONTRATO	22,320,000.00	-700,000.00	21,620,000.00	7,551,780.00	34.93
026	COMPLEMENTO POR CALIDAD PROFESIONAL AL PERSONAL TEMPORAL	36,000.00	0.00	36,000.00	6,750.00	18.75
027	COMPLEMENTOS ESPECÍFICOS AL PERSONAL TEMPORAL	1,620,000.00	0.00	1,620,000.00	586,550.00	36.21
071	AGUINALDO	3,000,000.00	833,000.00	3,833,000.00	1,414,202.12	36.90
072	BONIFICACIÓN ANUAL (BONO 14)	3,000,000.00	0.00	3,000,000.00	0.00	0.00
073	BONO VACACIONAL	110,000.00	0.00	110,000.00	0.00	0.00
211	ALIMENTOS PARA PERSONAS	3,319,560.00	200,000.00	3,519,560.00	1,041,807.00	29.60
232	ACABADOS TEXTILES	17,500.00	0.00	17,500.00	0.00	0.00
233	PRENDAS DE VESTIR	451,200.00	-396,200.00	55,000.00	0.00	0.00
264	INSECTICIDAS, FUMIGANTES Y SIMILARES	0.00	3,956.00	3,956.00	0.00	0.00
268	PRODUCTOS PLÁSTICOS, NYLON, VINIL Y P.V.C.	24,265.00	0.00	24,265.00	0.00	0.00
269	OTROS PRODUCTOS QUÍMICOS Y CONEXOS	93,447.00	0.00	93,447.00	0.00	0.00
294	ÚTILES DEPORTIVOS Y RECREATIVOS	20,900.00	53,100.00	74,000.00	0.00	0.00
298	ACCESORIOS Y REPUESTOS EN GENERAL	0.00	268,800.00	268,800.00	0.00	0.00
299	OTROS MATERIALES Y SUMINISTROS	228,656.00	-129,656.00	99,000.00	0.00	0.00
TOTAL 004 000 MOVILIDAD Y CONTRA MOVILIDAD		53,207,528.00	133,000.00	53,340,528.00	17,392,669.95	32.61
TOTAL 000 SIN PROYECTO		1,356,400,896.00	18,829,936.00	1,375,230,832.00	403,199,609.41	29.32

Sistema de Contabilidad Integrada Gubernamental
 Informes de Gestion y Rendicion de Cuentas - IGRC01
 Ejecución Financiera
 Expresado en Quetzales
 DEL MES DE ENERO AL MES DE ABRIL
 Entidad Institucional Igual a 11130006

PAGINA : 38 DE 57
 FECHA : 7/05/2024
 HORA : 10:56.46
 REPORTE: R00820850.rpt

EJERCICIO: 2024

CORTE: ENTIDAD

PG - SPG - PY - ACT- OB - REN	ASIGNADO	MODIFICADO	VIGENTE	DEVENGADO	% EJEC
TOTAL 00 SIN SUBPROGRAMA	1,356,400,896.00	18,829,936.00	1,375,230,832.00	403,199,609.41	29.32
TOTAL 11 DEFENSA DE LA SOBERANÍA E INTEGRIDAD TERRITORIAL	1,356,400,896.00	18,829,936.00	1,375,230,832.00	403,199,609.41	29.32
13 GESTIÓN DE RIESGOS Y PROTECCIÓN AMBIENTAL					
00 SIN SUBPROGRAMA					
000 SIN PROYECTO					
004 000 GESTIÓN DE RIESGOS					
011 PERSONAL PERMANENTE	10,200,000.00	7,000,000.00	17,200,000.00	4,645,158.30	27.01
013 COMPLEMENTO POR ANTIGÜEDAD AL PERSONAL PERMANENTE	960,000.00	200,000.00	1,160,000.00	368,390.00	31.76
015 COMPLEMENTOS ESPECÍFICOS AL PERSONAL PERMANENTE	10,800,000.00	6,000,000.00	16,800,000.00	5,182,797.00	30.85
022 PERSONAL POR CONTRATO	120,000.00	350,000.00	470,000.00	120,990.00	25.74
027 COMPLEMENTOS ESPECÍFICOS AL PERSONAL TEMPORAL	12,000.00	25,000.00	37,000.00	13,000.00	35.14
071 AGUINALDO	1,740,000.00	0.00	1,740,000.00	870,875.30	50.05
072 BONIFICACIÓN ANUAL (BONO 14)	1,740,000.00	1,520,000.00	3,260,000.00	1,182.66	0.04
073 BONO VACACIONAL	35,000.00	0.00	35,000.00	133.33	0.38
111 ENERGÍA ELÉCTRICA	72,000.00	18,000.00	90,000.00	17,310.14	19.23
112 AGUA	8,400.00	600.00	9,000.00	2,052.00	22.80
121 DIVULGACIÓN E INFORMACIÓN	20,000.00	2,040.00	22,040.00	6,000.00	27.22
122 IMPRESIÓN, ENCUADERNACIÓN Y REPRODUCCIÓN	15,000.00	0.00	15,000.00	7,000.00	46.67
158 DERECHOS DE BIENES INTANGIBLES	20,000.00	-8,800.00	11,200.00	0.00	0.00
165 MANTENIMIENTO Y REPARACIÓN DE MEDIOS DE TRANSPORTE	55,000.00	-15,000.00	40,000.00	20,000.00	50.00
168 MANTENIMIENTO Y REPARACIÓN DE EQUIPO DE CÓMPUTO	5,000.00	-3,000.00	2,000.00	0.00	0.00
169 MANTENIMIENTO Y REPARACIÓN DE OTRAS MAQUINARIAS Y EQUIPOS	21,000.00	-11,200.00	9,800.00	1,800.00	18.37
175 MANTENIMIENTO Y REPARACIÓN DE CONSTRUCCIONES MILITARES	1,224,958.00	-1,222,958.00	2,000.00	0.00	0.00
191 PRIMAS Y GASTOS DE SEGUROS Y FIANZAS	29,800.00	55,761.00	85,561.00	9,903.32	11.57
195 IMPUESTOS, DERECHOS Y TASAS	3,000.00	200.00	3,200.00	303.79	9.49
196 SERVICIOS DE ATENCIÓN Y PROTOCOLO	2,500.00	0.00	2,500.00	0.00	0.00

Sistema de Contabilidad Integrada Gubernamental
 Informes de Gestión y Rendición de Cuentas - IGRC01
 Ejecución Financiera
 Expresado en Quetzales
 DEL MES DE ENERO AL MES DE ABRIL
 Entidad Institucional Igual a 11130006

PAGINA : 39 DE 57
 FECHA : 7/05/2024
 HORA : 10:56.46
 REPORTE: R00820850.rpt

EJERCICIO: 2024

CORTE: ENTIDAD

PG - SPG - PY - ACT- OB - REN		ASIGNADO	MODIFICADO	VIGENTE	DEVENGADO	% EJEC
199	OTROS SERVICIOS	3,500.00	700.00	4,200.00	0.00	0.00
211	ALIMENTOS PARA PERSONAS	1,680,662.00	914,400.00	2,595,062.00	707,565.50	27.27
212	GRANOS, FORRAJES, CONCENTRADOS Y ALIMENTOS DESTINADOS A CONSUMO PARA ANIMALES	19,200.00	-9,300.00	9,900.00	3,000.00	30.30
214	PRODUCTOS AGROFORESTALES, MADERA, CORCHO Y SUS MANUFACTURAS	3,860.00	53,300.00	57,160.00	4,035.00	7.06
223	PIEDRA, ARCILLA Y ARENA	2,800.00	95,050.00	97,850.00	2,800.00	2.86
224	PÓMEZ, CAL Y YESO	1,050.00	10,000.00	11,050.00	0.00	0.00
232	ACABADOS TEXTILES	3,960.00	105.00	4,065.00	3,960.00	97.42
233	PRENDAS DE VESTIR	0.00	27,000.00	27,000.00	0.00	0.00
241	PAPEL DE ESCRITORIO	61,475.00	-1,800.00	59,675.00	9,937.50	16.65
242	PAPELES COMERCIALES, CARTULINAS, CARTONES Y OTROS	3,995.00	-400.00	3,595.00	0.00	0.00
243	PRODUCTOS DE PAPEL O CARTÓN	34,610.00	5,006.00	39,616.00	12,910.00	32.59
244	PRODUCTOS DE ARTES GRÁFICAS	4,160.00	-1,500.00	2,660.00	0.00	0.00
247	ESPECIES TIMBRADAS Y VALORES	180.00	0.00	180.00	0.00	0.00
254	ARTÍCULOS DE CAUCHO	0.00	2,000.00	2,000.00	0.00	0.00
261	ELEMENTOS Y COMPUESTOS QUÍMICOS	1,960.00	31,915.00	33,875.00	0.00	0.00
266	PRODUCTOS MEDICINALES Y FARMACÉUTICOS	7,345.00	-2,855.00	4,490.00	0.00	0.00
267	TINTES, PINTURAS Y COLORANTES	61,570.00	75,880.00	137,450.00	13,680.00	9.95
268	PRODUCTOS PLÁSTICOS, NYLON, VINIL Y P.V.C.	3,826.00	326,590.00	330,416.00	1,021.00	0.31
269	OTROS PRODUCTOS QUÍMICOS Y CONEXOS	0.00	32,600.00	32,600.00	0.00	0.00
271	PRODUCTOS DE ARCILLA	2,500.00	400,700.00	403,200.00	0.00	0.00
273	PRODUCTOS DE LOZA Y PORCELANA	0.00	55,000.00	55,000.00	0.00	0.00
274	CEMENTO	4,800.00	256,100.00	260,900.00	0.00	0.00
275	PRODUCTOS DE CEMENTO, PÓMEZ, ASBESTO Y YESO	2,000.00	99,000.00	101,000.00	0.00	0.00
281	PRODUCTOS SIDERÚRGICOS	4,562.00	162,398.00	166,960.00	0.00	0.00
282	PRODUCTOS METALÚRGICOS NO FÉRRICOS	0.00	25,000.00	25,000.00	0.00	0.00
283	PRODUCTOS DE METAL Y SUS ALEACIONES	472.00	89,688.00	90,160.00	0.00	0.00

Sistema de Contabilidad Integrada Gubernamental
 Informes de Gestion y Rendicion de Cuentas - IGRC01
 Ejecución Financiera
 Expresado en Quetzales
 DEL MES DE ENERO AL MES DE ABRIL
 Entidad Institucional Igual a 11130006

PAGINA : 40 DE 57
 FECHA : 7/05/2024
 HORA : 10:56.46
 REPORTE: R00820850.rpt

EJERCICIO: 2024

CORTE: ENTIDAD

PG - SPG - PY - ACT- OB - REN		ASIGNADO	MODIFICADO	VIGENTE	DEVENGADO	% EJEC
284	ESTRUCTURAS METÁLICAS ACABADAS	0.00	210,900.00	210,900.00	0.00	0.00
286	HERRAMIENTAS MENORES	0.00	9,200.00	9,200.00	0.00	0.00
289	OTROS PRODUCTOS METÁLICOS	0.00	5,000.00	5,000.00	0.00	0.00
291	ÚTILES DE OFICINA	28,195.00	-7,675.00	20,520.00	3,010.00	14.67
292	PRODUCTOS SANITARIOS, DE LIMPIEZA Y DE USO PERSONAL	5,070.00	-1,860.00	3,210.00	0.00	0.00
293	ÚTILES EDUCACIONALES Y CULTURALES	2,700.00	1,010.00	3,710.00	0.00	0.00
294	ÚTILES DEPORTIVOS Y RECREATIVOS	0.00	16,300.00	16,300.00	0.00	0.00
295	ÚTILES MENORES, SUMINISTROS E INSTRUMENTAL MÉDICO-QUIRÚRGICOS, DE LABORATORIO Y CUIDADO DE LA SALUD	0.00	25,000.00	25,000.00	0.00	0.00
297	MATERIALES, PRODUCTOS Y ACCS. ELÉCTRICOS, CABLEADO ESTRUCTURADO DE REDES INFORMÁTICAS Y TELEFÓNICAS	2,610.00	99,770.00	102,380.00	10,459.00	10.22
298	ACCESORIOS Y REPUESTOS EN GENERAL	90,000.00	50,000.00	140,000.00	20,000.00	14.29
299	OTROS MATERIALES Y SUMINISTROS	2,550.00	109,882.00	112,432.00	400.00	0.36
322	MOBILIARIO Y EQUIPO DE OFICINA	0.00	14,495.00	14,495.00	0.00	0.00
323	MOBILIARIO Y EQUIPO MÉDICO-SANITARIO Y DE LABORATORIO	0.00	700.00	700.00	0.00	0.00
324	EQUIPO EDUCACIONAL, CULTURAL Y RECREATIVO	0.00	4,000.00	4,000.00	0.00	0.00
328	EQUIPO DE CÓMPUTO	0.00	1,800.00	1,800.00	0.00	0.00
329	OTRAS MAQUINARIAS Y EQUIPOS	39,350.00	84,250.00	123,600.00	16,118.25	13.04
419	OTRAS TRANSFERENCIAS A PERSONAS INDIVIDUALES	25,480,000.00	0.00	25,480,000.00	2,901,950.00	11.39
TOTAL 004 000 GESTIÓN DE RIESGOS		54,642,620.00	17,179,992.00	71,822,612.00	14,977,742.09	20.85
005 000 PROTECCIÓN AMBIENTAL						
011	PERSONAL PERMANENTE	58,200,000.00	-2,078,030.00	56,121,970.00	20,011,782.40	35.66
013	COMPLEMENTO POR ANTIGÜEDAD AL PERSONAL PERMANENTE	1,618,800.00	0.00	1,618,800.00	538,300.00	33.25
014	COMPLEMENTO POR CALIDAD PROFESIONAL AL PERSONAL PERMANENTE	20,592.00	0.00	20,592.00	4,312.52	20.94
015	COMPLEMENTOS ESPECÍFICOS AL PERSONAL PERMANENTE	54,720,000.00	500,000.00	55,220,000.00	19,667,649.00	35.62
022	PERSONAL POR CONTRATO	2,586,420.00	0.00	2,586,420.00	383,492.00	14.83

Sistema de Contabilidad Integrada Gubernamental
 Informes de Gestion y Rendicion de Cuentas - IGRC01
 Ejecución Financiera
 Expresado en Quetzales
 DEL MES DE ENERO AL MES DE ABRIL
 Entidad Institucional Igual a 11130006

PAGINA : 41 DE 57
 FECHA : 7/05/2024
 HORA : 10:56.46
 REPORTE: R00820850.rpt

EJERCICIO: 2024

CORTE: ENTIDAD

PG - SPG - PY - ACT- OB - REN		ASIGNADO	MODIFICADO	VIGENTE	DEVENGADO	% EJEC
026	COMPLEMENTO POR CALIDAD PROFESIONAL AL PERSONAL TEMPORAL	0.00	4,000.00	4,000.00	0.00	0.00
027	COMPLEMENTOS ESPECÍFICOS AL PERSONAL TEMPORAL	63,156.00	180,000.00	243,156.00	25,775.00	10.60
071	AGUINALDO	6,030,000.00	0.00	6,030,000.00	3,742,210.20	62.06
072	BONIFICACIÓN ANUAL (BONO 14)	6,030,000.00	1,671,500.00	7,701,500.00	0.00	0.00
073	BONO VACACIONAL	126,528.00	0.00	126,528.00	0.00	0.00
111	ENERGÍA ELÉCTRICA	2,990,000.00	200,738.00	3,190,738.00	1,186,798.53	37.20
112	AGUA	10,800.00	0.00	10,800.00	3,600.00	33.33
121	DIVULGACIÓN E INFORMACIÓN	5,000.00	2,051.00	7,051.00	3,500.00	49.64
122	IMPRESIÓN, ENCUADERNACIÓN Y REPRODUCCIÓN	8,510.00	0.00	8,510.00	4,000.00	47.00
162	MANTENIMIENTO Y REPARACIÓN DE EQUIPO DE OFICINA	7,000.00	0.00	7,000.00	0.00	0.00
165	MANTENIMIENTO Y REPARACIÓN DE MEDIOS DE TRANSPORTE	600,000.00	256,968.00	856,968.00	51,140.00	5.97
168	MANTENIMIENTO Y REPARACIÓN DE EQUIPO DE CÓMPUTO	56,360.00	-25,000.00	31,360.00	15,360.00	48.98
169	MANTENIMIENTO Y REPARACIÓN DE OTRAS MAQUINARIAS Y EQUIPOS	278,000.00	-100,300.00	177,700.00	25,746.00	14.49
174	MANTENIMIENTO Y REPARACIÓN DE INSTALACIONES	35,316.00	256,968.00	292,284.00	0.00	0.00
175	MANTENIMIENTO Y REPARACIÓN DE CONSTRUCCIONES MILITARES	4,333,258.00	-1,450,000.00	2,883,258.00	0.00	0.00
191	PRIMAS Y GASTOS DE SEGUROS Y FIANZAS	240,570.00	100,000.00	340,570.00	2,569.56	0.75
195	IMPUESTOS, DERECHOS Y TASAS	24,724.00	-12,224.00	12,500.00	1,782.00	14.26
196	SERVICIOS DE ATENCIÓN Y PROTOCOLO	130,000.00	39,976.00	169,976.00	7,000.00	4.12
211	ALIMENTOS PARA PERSONAS	10,873,950.00	-2,542,829.00	8,331,121.00	3,597,642.00	43.18
223	PIEDRA, ARCILLA Y ARENA	11,600.00	0.00	11,600.00	5,600.00	48.28
232	ACABADOS TEXTILES	2,500.00	0.00	2,500.00	2,500.00	100.00
233	PRENDAS DE VESTIR	0.00	37,752.00	37,752.00	0.00	0.00
239	OTROS TEXTILES Y VESTUARIO	0.00	90,020.00	90,020.00	0.00	0.00
241	PAPEL DE ESCRITORIO	78,250.00	-7,676.00	70,574.00	11,500.00	16.29
242	PAPELES COMERCIALES, CARTULINAS, CARTONES Y OTROS	9,566.00	0.00	9,566.00	7,100.00	74.22

Sistema de Contabilidad Integrada Gubernamental
 Informes de Gestion y Rendicion de Cuentas - IGRC01
 Ejecución Financiera
 Expresado en Quetzales
 DEL MES DE ENERO AL MES DE ABRIL
 Entidad Institucional Igual a 11130006

PAGINA : 42 DE 57
 FECHA : 7/05/2024
 HORA : 10:56.46
 REPORTE: R00820850.rpt

EJERCICIO: 2024

CORTE: ENTIDAD

PG - SPG - PY - ACT- OB - REN		ASIGNADO	MODIFICADO	VIGENTE	DEVENGADO	% EJEC
243	PRODUCTOS DE PAPEL O CARTÓN	43,480.00	0.00	43,480.00	12,000.00	27.60
244	PRODUCTOS DE ARTES GRÁFICAS	0.00	5,000.00	5,000.00	5,000.00	100.00
261	ELEMENTOS Y COMPUESTOS QUÍMICOS	93,125.00	0.00	93,125.00	8,124.98	8.72
264	INSECTICIDAS, FUMIGANTES Y SIMILARES	1,200.00	0.00	1,200.00	1,200.00	100.00
266	PRODUCTOS MEDICINALES Y FARMACÉUTICOS	76,500.00	0.00	76,500.00	36,718.00	48.00
267	TINTES, PINTURAS Y COLORANTES	165,625.00	36,433.00	202,058.00	28,500.00	14.10
268	PRODUCTOS PLÁSTICOS, NYLON, VINIL Y P.V.C.	12,467.00	0.00	12,467.00	6,500.00	52.14
274	CEMENTO	49,400.00	0.00	49,400.00	9,199.77	18.62
275	PRODUCTOS DE CEMENTO, PÓMEZ, ASBESTO Y YESO	7,998.00	0.00	7,998.00	2,000.00	25.01
283	PRODUCTOS DE METAL Y SUS ALEACIONES	33,000.00	0.00	33,000.00	16,500.00	50.00
284	ESTRUCTURAS METÁLICAS ACABADAS	48,845.00	0.00	48,845.00	2,000.00	4.09
286	HERRAMIENTAS MENORES	30,303.00	0.00	30,303.00	4,733.00	15.62
291	ÚTILES DE OFICINA	82,040.00	0.00	82,040.00	10,000.00	12.19
292	PRODUCTOS SANITARIOS, DE LIMPIEZA Y DE USO PERSONAL	61,202.00	0.00	61,202.00	8,363.00	13.66
295	ÚTILES MENORES, SUMINISTROS E INSTRUMENTAL MÉDICO-QUIRÚRGICOS, DE LABORATORIO Y CUIDADO DE LA SALUD	10,540.00	0.00	10,540.00	7,040.00	66.79
296	ÚTILES DE COCINA Y COMEDOR	80,585.00	0.00	80,585.00	41,500.00	51.50
297	MATERIALES, PRODUCTOS Y ACCS. ELÉCTRICOS, CABLEADO ESTRUCTURADO DE REDES INFORMÁTICAS Y TELEFÓNICAS	76,486.00	1,714.00	78,200.00	3,200.00	4.09
298	ACCESORIOS Y REPUESTOS EN GENERAL	760,000.00	150,000.00	910,000.00	167,999.95	18.46
322	MOBILIARIO Y EQUIPO DE OFICINA	0.00	0.00	0.00	0.00	0.00
329	OTRAS MAQUINARIAS Y EQUIPOS	0.00	0.00	0.00	0.00	0.00
TOTAL 005 000 PROTECCIÓN AMBIENTAL		150,723,696.00	-2,682,939.00	148,040,757.00	49,669,937.91	33.55
TOTAL 000 SIN PROYECTO		205,366,316.00	14,497,053.00	219,863,369.00	64,647,680.00	29.40
TOTAL 00 SIN SUBPROGRAMA		205,366,316.00	14,497,053.00	219,863,369.00	64,647,680.00	29.40

Sistema de Contabilidad Integrada Gubernamental
 Informes de Gestion y Rendicion de Cuentas - IGRC01
 Ejecución Financiera
 Expresado en Quetzales
 DEL MES DE ENERO AL MES DE ABRIL
 Entidad Institucional Igual a 11130006

PAGINA : 43 DE 57
 FECHA : 7/05/2024
 HORA : 10:56.46
 REPORTE: R00820850.rpt

EJERCICIO: 2024

CORTE: ENTIDAD

PG - SPG - PY - ACT- OB - REN	ASIGNADO	MODIFICADO	VIGENTE	DEVENGADO	% EJEC
TOTAL 13 GESTIÓN DE RIESGOS Y PROTECCIÓN AMBIENTAL	205,366,316.00	14,497,053.00	219,863,369.00	64,647,680.00	29.40
14 PROTECCIÓN DE ESPACIOS ACUÁTICOS					
00 SIN SUBPROGRAMA					
000 SIN PROYECTO					
001 000 GESTIÓN EN ASUNTOS MARÍTIMOS, LACUSTRES Y FLUVIALES					
011 PERSONAL PERMANENTE	2,064,000.00	0.00	2,064,000.00	597,495.22	28.95
013 COMPLEMENTO POR ANTIGÜEDAD AL PERSONAL PERMANENTE	262,800.00	0.00	262,800.00	72,090.00	27.43
015 COMPLEMENTOS ESPECÍFICOS AL PERSONAL PERMANENTE	2,136,000.00	0.00	2,136,000.00	741,777.00	34.73
022 PERSONAL POR CONTRATO	216,000.00	0.00	216,000.00	55,320.00	25.61
027 COMPLEMENTOS ESPECÍFICOS AL PERSONAL TEMPORAL	24,000.00	0.00	24,000.00	4,800.00	20.00
063 GASTOS DE REPRESENTACIÓN EN EL INTERIOR	18,000.00	0.00	18,000.00	6,000.00	33.33
071 AGUINALDO	435,000.00	0.00	435,000.00	155,858.17	35.83
072 BONIFICACIÓN ANUAL (BONO 14)	435,000.00	0.00	435,000.00	0.00	0.00
073 BONO VACACIONAL	18,400.00	0.00	18,400.00	0.00	0.00
111 ENERGÍA ELÉCTRICA	145,900.00	27,885.00	173,785.00	37,256.64	21.44
122 IMPRESIÓN, ENCUADERNACIÓN Y REPRODUCCIÓN	0.00	0.00	0.00	0.00	0.00
158 DERECHOS DE BIENES INTANGIBLES	4,000.00	0.00	4,000.00	2,000.00	50.00
162 MANTENIMIENTO Y REPARACIÓN DE EQUIPO DE OFICINA	10,000.00	-1,000.00	9,000.00	0.00	0.00
165 MANTENIMIENTO Y REPARACIÓN DE MEDIOS DE TRANSPORTE	35,000.00	-4,600.00	30,400.00	2,000.00	6.58
168 MANTENIMIENTO Y REPARACIÓN DE EQUIPO DE CÓMPUTO	0.00	3,000.00	3,000.00	3,000.00	100.00
169 MANTENIMIENTO Y REPARACIÓN DE OTRAS MAQUINARIAS Y EQUIPOS	0.00	6,000.00	6,000.00	0.00	0.00
175 MANTENIMIENTO Y REPARACIÓN DE CONSTRUCCIONES MILITARES	10,000.00	7,901.00	17,901.00	0.00	0.00
191 PRIMAS Y GASTOS DE SEGUROS Y FIANZAS	10,000.00	1,580.00	11,580.00	0.00	0.00
195 IMPUESTOS, DERECHOS Y TASAS	0.00	1,500.00	1,500.00	0.00	0.00
196 SERVICIOS DE ATENCIÓN Y PROTOCOLO	0.00	3,000.00	3,000.00	0.00	0.00

Sistema de Contabilidad Integrada Gubernamental
 Informes de Gestion y Rendicion de Cuentas - IGRC01
 Ejecución Financiera
 Expresado en Quetzales
 DEL MES DE ENERO AL MES DE ABRIL
 Entidad Institucional Igual a 11130006

PAGINA : 44 DE 57
 FECHA : 7/05/2024
 HORA : 10:56.46
 REPORTE: R00820850.rpt

EJERCICIO: 2024

CORTE: ENTIDAD

PG - SPG - PY - ACT- OB - REN		ASIGNADO	MODIFICADO	VIGENTE	DEVENGADO	% EJEC
211	ALIMENTOS PARA PERSONAS	323,935.00	62,660.00	386,595.00	117,012.00	30.27
214	PRODUCTOS AGROFORESTALES, MADERA, CORCHO Y SUS MANUFACTURAS	3,960.00	-3,960.00	0.00	0.00	0.00
223	PIEDRA, ARCILLA Y ARENA	1,650.00	-1,650.00	0.00	0.00	0.00
232	ACABADOS TEXTILES	0.00	0.00	0.00	0.00	0.00
233	PRENDAS DE VESTIR	0.00	0.00	0.00	0.00	0.00
241	PAPEL DE ESCRITORIO	48,868.00	2,208.00	51,076.00	26,559.69	52.00
242	PAPELES COMERCIALES, CARTULINAS, CARTONES Y OTROS	11,335.00	2,100.00	13,435.00	4,738.00	35.27
243	PRODUCTOS DE PAPEL O CARTÓN	48,800.00	-4,350.00	44,450.00	20,690.00	46.55
244	PRODUCTOS DE ARTES GRÁFICAS	4,500.00	170.00	4,670.00	1,245.00	26.66
245	LIBROS, REVISTAS Y PERIÓDICOS	1,785.00	-1,485.00	300.00	0.00	0.00
247	ESPECIES TIMBRADAS Y VALORES	360.00	0.00	360.00	0.00	0.00
261	ELEMENTOS Y COMPUESTOS QUÍMICOS	19,593.00	3,437.00	23,030.00	8,576.00	37.24
264	INSECTICIDAS, FUMIGANTES Y SIMILARES	3,000.00	525.00	3,525.00	1,950.00	55.32
267	TINTES, PINTURAS Y COLORANTES	73,470.00	3,735.00	77,205.00	35,975.50	46.60
268	PRODUCTOS PLÁSTICOS, NYLON, VINIL Y P.V.C.	24,223.00	897.00	25,120.00	7,612.00	30.30
269	OTROS PRODUCTOS QUÍMICOS Y CONEXOS	0.00	220.00	220.00	0.00	0.00
271	PRODUCTOS DE ARCILLA	2,800.00	-2,800.00	0.00	0.00	0.00
273	PRODUCTOS DE LOZA Y PORCELANA	0.00	0.00	0.00	0.00	0.00
274	CEMENTO	3,200.00	-3,200.00	0.00	0.00	0.00
275	PRODUCTOS DE CEMENTO, PÓMEZ, ASBESTO Y YESO	2,000.00	-2,000.00	0.00	0.00	0.00
281	PRODUCTOS SIDERÚRGICOS	6,335.00	-6,335.00	0.00	0.00	0.00
282	PRODUCTOS METALÚRGICOS NO FÉRRICOS	0.00	0.00	0.00	0.00	0.00
283	PRODUCTOS DE METAL Y SUS ALEACIONES	471.00	-471.00	0.00	0.00	0.00
284	ESTRUCTURAS METÁLICAS ACABADAS	4,584.00	-4,584.00	0.00	0.00	0.00
286	HERRAMIENTAS MENORES	0.00	0.00	0.00	0.00	0.00
291	ÚTILES DE OFICINA	54,487.00	-2,510.00	51,977.00	22,649.00	43.58
292	PRODUCTOS SANITARIOS, DE LIMPIEZA Y DE USO PERSONAL	45,268.00	5,095.00	50,363.00	17,508.00	34.76

Sistema de Contabilidad Integrada Gubernamental
 Informes de Gestion y Rendicion de Cuentas - IGRC01
 Ejecución Financiera
 Expresado en Quetzales
 DEL MES DE ENERO AL MES DE ABRIL
 Entidad Institucional Igual a 11130006

PAGINA : 45 DE 57
 FECHA : 7/05/2024
 HORA : 10:56.46
 REPORTE: R00820850.rpt

EJERCICIO: 2024

CORTE: ENTIDAD

PG - SPG - PY - ACT - OB - REN		ASIGNADO	MODIFICADO	VIGENTE	DEVENGADO	% EJEC
294	ÚTILES DEPORTIVOS Y RECREATIVOS	1,475.00	5,125.00	6,600.00	0.00	0.00
296	ÚTILES DE COCINA Y COMEDOR	4,877.00	0.00	4,877.00	3,155.00	64.69
297	MATERIALES, PRODUCTOS Y ACCS. ELÉCTRICOS, CABLEADO ESTRUCTURADO DE REDES INFORMÁTICAS Y TELEFÓNICAS	12,460.00	-865.00	11,595.00	3,505.00	30.23
298	ACCESORIOS Y REPUESTOS EN GENERAL	46,000.00	-4,000.00	42,000.00	7,000.00	16.67
299	OTROS MATERIALES Y SUMINISTROS	336.00	0.00	336.00	0.00	0.00
322	MOBILIARIO Y EQUIPO DE OFICINA	0.00	2,600.00	2,600.00	0.00	0.00
324	EQUIPO EDUCACIONAL, CULTURAL Y RECREATIVO	0.00	20,500.00	20,500.00	0.00	0.00
325	EQUIPO DE TRANSPORTE	0.00	15,000.00	15,000.00	0.00	0.00
328	EQUIPO DE CÓMPUTO	40,500.00	-27,850.00	12,650.00	0.00	0.00
329	OTRAS MAQUINARIAS Y EQUIPOS	0.00	15,000.00	15,000.00	0.00	0.00
TOTAL 001 000 GESTIÓN EN ASUNTOS MARÍTIMOS, LACUSTRES Y FLUVIALES		6,614,372.00	118,478.00	6,732,850.00	1,955,772.22	29.05
002 000 SERVICIOS DE INSPECCIÓN MARÍTIMA, LACUSTRE Y FLUVIAL						
011	PERSONAL PERMANENTE	1,200,000.00	0.00	1,200,000.00	275,426.10	22.95
013	COMPLEMENTO POR ANTIGÜEDAD AL PERSONAL PERMANENTE	135,600.00	0.00	135,600.00	31,680.00	23.36
015	COMPLEMENTOS ESPECÍFICOS AL PERSONAL PERMANENTE	1,176,000.00	0.00	1,176,000.00	300,603.00	25.56
071	AGUINALDO	190,000.00	0.00	190,000.00	83,576.88	43.99
072	BONIFICACIÓN ANUAL (BONO 14)	190,000.00	0.00	190,000.00	0.00	0.00
073	BONO VACACIONAL	3,400.00	0.00	3,400.00	0.00	0.00
111	ENERGÍA ELÉCTRICA	42,000.00	3,339.00	45,339.00	12,380.71	27.31
112	AGUA	780.00	0.00	780.00	180.00	23.08
151	ARRENDAMIENTO DE EDIFICIOS Y LOCALES	49,200.00	0.00	49,200.00	16,400.00	33.33
165	MANTENIMIENTO Y REPARACIÓN DE MEDIOS DE TRANSPORTE	18,000.00	0.00	18,000.00	5,000.00	27.78
168	MANTENIMIENTO Y REPARACIÓN DE EQUIPO DE CÓMPUTO	0.00	6,000.00	6,000.00	0.00	0.00
169	MANTENIMIENTO Y REPARACIÓN DE OTRAS MAQUINARIAS Y EQUIPOS	0.00	8,000.00	8,000.00	0.00	0.00

Sistema de Contabilidad Integrada Gubernamental
 Informes de Gestion y Rendicion de Cuentas - IGRC01
 Ejecución Financiera
 Expresado en Quetzales
 DEL MES DE ENERO AL MES DE ABRIL
 Entidad Institucional Igual a 11130006

PAGINA : 46 DE 57
 FECHA : 7/05/2024
 HORA : 10:56.46
 REPORTE: R00820850.rpt

EJERCICIO: 2024

CORTE: ENTIDAD

PG - SPG - PY - ACT- OB - REN		ASIGNADO	MODIFICADO	VIGENTE	DEVENGADO	% EJEC
175	MANTENIMIENTO Y REPARACIÓN DE CONSTRUCCIONES MILITARES	35,000.00	-35,000.00	0.00	0.00	0.00
196	SERVICIOS DE ATENCIÓN Y PROTOCOLO	6,000.00	-380.00	5,620.00	0.00	0.00
211	ALIMENTOS PARA PERSONAS	32,315.00	0.00	32,315.00	2,780.00	8.60
232	ACABADOS TEXTILES	0.00	2,970.00	2,970.00	0.00	0.00
241	PAPEL DE ESCRITORIO	6,100.00	0.00	6,100.00	2,524.45	41.38
243	PRODUCTOS DE PAPEL O CARTÓN	4,490.00	0.00	4,490.00	1,840.00	40.98
245	LIBROS, REVISTAS Y PERIÓDICOS	495.00	-495.00	0.00	0.00	0.00
261	ELEMENTOS Y COMPUESTOS QUÍMICOS	360.00	3,000.00	3,360.00	0.00	0.00
264	INSECTICIDAS, FUMIGANTES Y SIMILARES	0.00	3,000.00	3,000.00	3,000.00	100.00
267	TINTES, PINTURAS Y COLORANTES	5,800.00	0.00	5,800.00	4,252.50	73.32
268	PRODUCTOS PLÁSTICOS, NYLON, VINIL Y P.V.C.	1,645.00	0.00	1,645.00	0.00	0.00
291	ÚTILES DE OFICINA	2,279.00	358.00	2,637.00	0.00	0.00
292	PRODUCTOS SANITARIOS, DE LIMPIEZA Y DE USO PERSONAL	13,034.00	3,975.00	17,009.00	7,353.00	43.23
293	ÚTILES EDUCACIONALES Y CULTURALES	900.00	450.00	1,350.00	810.00	60.00
297	MATERIALES, PRODUCTOS Y ACCS. ELÉCTRICOS, CABLEADO ESTRUCTURADO DE REDES INFORMÁTICAS Y TELEFÓNICAS	180.00	0.00	180.00	0.00	0.00
TOTAL 002 000 SERVICIOS DE INSPECCIÓN MARÍTIMA, LACUSTRE Y FLUVIAL		3,113,578.00	-4,783.00	3,108,795.00	747,806.64	24.05
TOTAL 000 SIN PROYECTO		9,727,950.00	113,695.00	9,841,645.00	2,703,578.86	27.47
TOTAL 00 SIN SUBPROGRAMA		9,727,950.00	113,695.00	9,841,645.00	2,703,578.86	27.47
TOTAL 14 PROTECCIÓN DE ESPACIOS ACUÁTICOS		9,727,950.00	113,695.00	9,841,645.00	2,703,578.86	27.47
17 SEGURIDAD INTERIOR Y EXTERIOR						
00 SIN SUBPROGRAMA						
000 SIN PROYECTO						
001 000 APOYO INTERINSTITUCIONAL						
022	PERSONAL POR CONTRATO	19,200,000.00	-1,000,000.00	18,200,000.00	6,264,440.00	34.42
027	COMPLEMENTOS ESPECÍFICOS AL PERSONAL TEMPORAL	2,400,000.00	-250,000.00	2,150,000.00	554,800.00	25.80

Sistema de Contabilidad Integrada Gubernamental
 Informes de Gestion y Rendicion de Cuentas - IGRC01
 Ejecución Financiera
 Expresado en Quetzales
 DEL MES DE ENERO AL MES DE ABRIL
 Entidad Institucional Igual a 11130006

PAGINA : 47 DE 57
 FECHA : 7/05/2024
 HORA : 10:56.46
 REPORTE: R00820850.rpt

EJERCICIO: 2024

CORTE: ENTIDAD

PG - SPG - PY - ACT - OB - REN		ASIGNADO	MODIFICADO	VIGENTE	DEVENGADO	% EJEC
071	AGUINALDO	1,500,000.00	0.00	1,500,000.00	673,685.67	44.91
072	BONIFICACIÓN ANUAL (BONO 14)	1,500,000.00	0.00	1,500,000.00	0.00	0.00
073	BONO VACACIONAL	100,000.00	0.00	100,000.00	116.67	0.12
121	DIVULGACIÓN E INFORMACIÓN	2,052.00	2,052.00	4,104.00	0.00	0.00
158	DERECHOS DE BIENES INTANGIBLES	3,000.00	4,500.00	7,500.00	2,700.00	36.00
165	MANTENIMIENTO Y REPARACIÓN DE MEDIOS DE TRANSPORTE	75,000.00	-30,000.00	45,000.00	0.00	0.00
195	IMPUESTOS, DERECHOS Y TASAS	4,620.00	2,310.00	6,930.00	0.00	0.00
211	ALIMENTOS PARA PERSONAS	2,424,909.00	-536,764.00	1,888,145.00	814,285.99	43.13
214	PRODUCTOS AGROFORESTALES, MADERA, CORCHO Y SUS MANUFACTURAS	27,500.00	-14,380.00	13,120.00	8,840.00	67.38
219	OTROS ALIMENTOS, PRODUCTOS AGROFORESTALES Y AGROPECUARIOS	14,000.00	0.00	14,000.00	3,943.50	28.17
241	PAPEL DE ESCRITORIO	28,925.00	-1,650.00	27,275.00	9,438.00	34.60
243	PRODUCTOS DE PAPEL O CARTÓN	18,100.00	6,701.00	24,801.00	5,142.00	20.73
253	LLANTAS Y NEUMÁTICOS	0.00	35,000.00	35,000.00	0.00	0.00
267	TINTES, PINTURAS Y COLORANTES	30,480.00	-11,094.00	19,386.00	11,540.00	59.53
291	ÚTILES DE OFICINA	18,696.00	-5,000.00	13,696.00	0.00	0.00
292	PRODUCTOS SANITARIOS, DE LIMPIEZA Y DE USO PERSONAL	49,156.00	-5,000.00	44,156.00	0.00	0.00
296	ÚTILES DE COCINA Y COMEDOR	51,436.00	-41,436.00	10,000.00	0.00	0.00
297	MATERIALES, PRODUCTOS Y ACCS. ELÉCTRICOS, CABLEADO ESTRUCTURADO DE REDES INFORMÁTICAS Y TELEFÓNICAS	18,322.00	-5,265.00	13,057.00	4,957.00	37.96
298	ACCESORIOS Y REPUESTOS EN GENERAL	100,000.00	-18,000.00	82,000.00	0.00	0.00
322	MOBILIARIO Y EQUIPO DE OFICINA	14,715.00	-14,715.00	0.00	0.00	0.00
328	EQUIPO DE CÓMPUTO	46,050.00	-46,050.00	0.00	0.00	0.00
TOTAL 001 000 APOYO INTERINSTITUCIONAL		27,626,961.00	-1,928,791.00	25,698,170.00	8,353,888.83	32.51
002 000 REGISTRO Y CONTROL DE ARMAS Y MUNICIONES						
011	PERSONAL PERMANENTE	2,340,000.00	0.00	2,340,000.00	453,569.85	19.38
013	COMPLEMENTO POR ANTIGÜEDAD AL PERSONAL PERMANENTE	158,400.00	0.00	158,400.00	46,250.00	29.20

Sistema de Contabilidad Integrada Gubernamental
 Informes de Gestion y Rendicion de Cuentas - IGRC01
 Ejecución Financiera
 Expresado en Quetzales
 DEL MES DE ENERO AL MES DE ABRIL
 Entidad Institucional Igual a 11130006

PAGINA : 48 DE 57
 FECHA : 7/05/2024
 HORA : 10:56.46
 REPORTE: R00820850.rpt

EJERCICIO: 2024

CORTE: ENTIDAD

PG - SPG - PY - ACT - OB - REN		ASIGNADO	MODIFICADO	VIGENTE	DEVENGADO	% EJEC
014	COMPLEMENTO POR CALIDAD PROFESIONAL AL PERSONAL PERMANENTE	18,000.00	0.00	18,000.00	5,250.00	29.17
015	COMPLEMENTOS ESPECÍFICOS AL PERSONAL PERMANENTE	5,421,000.00	0.00	5,421,000.00	1,595,419.80	29.43
022	PERSONAL POR CONTRATO	14,445,600.00	0.00	14,445,600.00	4,784,347.48	33.12
026	COMPLEMENTO POR CALIDAD PROFESIONAL AL PERSONAL TEMPORAL	67,800.00	0.00	67,800.00	21,375.00	31.53
027	COMPLEMENTOS ESPECÍFICOS AL PERSONAL TEMPORAL	2,790,400.00	0.00	2,790,400.00	752,623.01	26.97
051	APORTE PATRONAL AL IGSS	1,515,746.00	0.00	1,515,746.00	503,333.23	33.21
063	GASTOS DE REPRESENTACIÓN EN EL INTERIOR	42,000.00	0.00	42,000.00	10,000.00	23.81
071	AGUINALDO	1,563,800.00	0.00	1,563,800.00	149,705.13	9.57
072	BONIFICACIÓN ANUAL (BONO 14)	1,563,800.00	0.00	1,563,800.00	11,069.53	0.71
073	BONO VACACIONAL	50,800.00	0.00	50,800.00	83.20	0.16
111	ENERGÍA ELÉCTRICA	540,000.00	34,840.00	574,840.00	171,477.30	29.83
112	AGUA	480,000.00	-200,761.00	279,239.00	80,263.71	28.74
113	TELEFONÍA	346,368.00	79,136.00	425,504.00	132,710.58	31.19
114	CORREOS Y TELÉGRAFOS	7,200.00	-4,178.00	3,022.00	505.00	16.71
115	EXTRACCIÓN DE BASURA Y DESTRUCCIÓN DE DESECHOS SÓLIDOS	11,300.00	-2,300.00	9,000.00	1,700.00	18.89
121	DIVULGACIÓN E INFORMACIÓN	10,500.00	5,911.00	16,411.00	10,251.00	62.46
122	IMPRESIÓN, ENCUADERNACIÓN Y REPRODUCCIÓN	210,749.00	-120,669.00	90,080.00	25,000.00	27.75
131	VIÁTICOS EN EL EXTERIOR	80,000.00	0.00	80,000.00	0.00	0.00
133	VIÁTICOS EN EL INTERIOR	980,000.00	-140,000.00	840,000.00	224,729.97	26.75
141	TRANSPORTE DE PERSONAS	160,000.00	-120,000.00	40,000.00	0.00	0.00
151	ARRENDAMIENTO DE EDIFICIOS Y LOCALES	2,572,800.00	216,600.00	2,789,400.00	871,800.00	31.25
158	DERECHOS DE BIENES INTANGIBLES	139,140.00	261,167.00	400,307.00	3,292.00	0.82
162	MANTENIMIENTO Y REPARACIÓN DE EQUIPO DE OFICINA	45,950.00	-28,200.00	17,750.00	15,000.00	84.51
164	MANTENIMIENTO Y REPARACIÓN DE EQUIPOS EDUCACIONALES Y RECREATIVOS	0.00	7,000.00	7,000.00	0.00	0.00
165	MANTENIMIENTO Y REPARACIÓN DE MEDIOS DE TRANSPORTE	102,200.00	-4,200.00	98,000.00	25,000.00	25.51

Sistema de Contabilidad Integrada Gubernamental
 Informes de Gestion y Rendicion de Cuentas - IGR C01
 Ejecución Financiera
 Expresado en Quetzales
 DEL MES DE ENERO AL MES DE ABRIL
 Entidad Institucional Igual a 11130006

PAGINA : 49 DE 57
 FECHA : 7/05/2024
 HORA : 10:56.46
 REPORTE: R00820850.rpt

EJERCICIO: 2024

CORTE: ENTIDAD

PG - SPG - PY - ACT- OB - REN		ASIGNADO	MODIFICADO	VIGENTE	DEVENGADO	% EJEC
166	MANTENIMIENTO Y REPARACIÓN DE EQUIPO PARA COMUNICACIONES	2,500.00	0.00	2,500.00	0.00	0.00
168	MANTENIMIENTO Y REPARACIÓN DE EQUIPO DE CÓMPUTO	1,453,825.00	158,675.00	1,612,500.00	0.00	0.00
169	MANTENIMIENTO Y REPARACIÓN DE OTRAS MAQUINARIAS Y EQUIPOS	218,929.00	-75,429.00	143,500.00	800.00	0.56
171	MANTENIMIENTO Y REPARACIÓN DE EDIFICIOS	280,000.00	220,000.00	500,000.00	0.00	0.00
174	MANTENIMIENTO Y REPARACIÓN DE INSTALACIONES	0.00	907,000.00	907,000.00	0.00	0.00
175	MANTENIMIENTO Y REPARACIÓN DE CONSTRUCCIONES MILITARES	0.00	1,020,050.00	1,020,050.00	0.00	0.00
176	MANTENIMIENTO Y REPARACIÓN DE OTRAS OBRAS E INSTALACIONES	182,000.00	-100,000.00	82,000.00	24,210.00	29.52
191	PRIMAS Y GASTOS DE SEGUROS Y FIANZAS	233,600.00	54,450.00	288,050.00	0.00	0.00
195	IMPUESTOS, DERECHOS Y TASAS	27,210.00	1,554.00	28,764.00	1,950.12	6.78
196	SERVICIOS DE ATENCIÓN Y PROTOCOLO	25,000.00	-11,000.00	14,000.00	0.00	0.00
199	OTROS SERVICIOS	30,040.00	50,050.00	80,090.00	26,464.15	33.04
211	ALIMENTOS PARA PERSONAS	1,428,000.00	262,909.00	1,690,909.00	367,298.12	21.72
232	ACABADOS TEXTILES	42,435.00	-23,865.00	18,570.00	11,070.00	59.61
233	PRENDAS DE VESTIR	235,000.00	0.00	235,000.00	0.00	0.00
239	OTROS TEXTILES Y VESTUARIO	43,200.00	-33,200.00	10,000.00	0.00	0.00
241	PAPEL DE ESCRITORIO	141,030.00	5,945.00	146,975.00	2,090.10	1.42
242	PAPELES COMERCIALES, CARTULINAS, CARTONES Y OTROS	1,550.00	4,440.00	5,990.00	550.00	9.18
243	PRODUCTOS DE PAPEL O CARTÓN	228,209.00	-106,444.00	121,765.00	4,000.00	3.29
244	PRODUCTOS DE ARTES GRÁFICAS	210,311.00	-158,461.00	51,850.00	632.00	1.22
245	LIBROS, REVISTAS Y PERIÓDICOS	2,750.00	-1,655.00	1,095.00	0.00	0.00
247	ESPECIES TIMBRADAS Y VALORES	12,820.00	-9,761.00	3,059.00	1,834.00	59.95
249	OTROS PRODUCTOS DE PAPEL, CARTÓN E IMPRESOS	0.00	75,000.00	75,000.00	0.00	0.00
252	ARTÍCULOS DE CUERO	21,400.00	-19,400.00	2,000.00	0.00	0.00
253	LLANTAS Y NEUMÁTICOS	43,055.00	-13,800.00	29,255.00	0.00	0.00
254	ARTÍCULOS DE CAUCHO	13,476.00	-12,476.00	1,000.00	0.00	0.00
261	ELEMENTOS Y COMPUESTOS QUÍMICOS	108,527.00	-27,190.00	81,337.00	1,000.00	1.23

Sistema de Contabilidad Integrada Gubernamental
 Informes de Gestión y Rendición de Cuentas - IGRC01
 Ejecución Financiera
 Expresado en Quetzales
 DEL MES DE ENERO AL MES DE ABRIL
 Entidad Institucional Igual a 11130006

PAGINA : 50 DE 57
 FECHA : 7/05/2024
 HORA : 10:56.46
 REPORTE: R00820850.rpt

EJERCICIO: 2024

CORTE: ENTIDAD

PG - SPG - PY - ACT- OB - REN		ASIGNADO	MODIFICADO	VIGENTE	DEVENGADO	% EJEC
262	COMBUSTIBLES Y LUBRICANTES	350,000.00	150,420.00	500,420.00	0.00	0.00
264	INSECTICIDAS, FUMIGANTES Y SIMILARES	2,700.00	47,300.00	50,000.00	0.00	0.00
266	PRODUCTOS MEDICINALES Y FARMACÉUTICOS	18,957.00	6,043.00	25,000.00	0.00	0.00
267	TINTES, PINTURAS Y COLORANTES	494,560.00	-166,355.00	328,205.00	97,704.00	29.77
268	PRODUCTOS PLÁSTICOS, NYLON, VINIL Y P.V.C.	1,578,252.00	199,151.00	1,777,403.00	73,273.80	4.12
269	OTROS PRODUCTOS QUÍMICOS Y CONEXOS	42,812.00	28,305.00	71,117.00	1,117.00	1.57
272	PRODUCTOS DE VIDRIO	0.00	1,500.00	1,500.00	0.00	0.00
273	PRODUCTOS DE LOZA Y PORCELANA	0.00	2,000.00	2,000.00	0.00	0.00
283	PRODUCTOS DE METAL Y SUS ALEACIONES	20,480.00	50.00	20,530.00	725.00	3.53
284	ESTRUCTURAS METÁLICAS ACABADAS	0.00	15,000.00	15,000.00	0.00	0.00
286	HERRAMIENTAS MENORES	9,435.00	0.00	9,435.00	2,533.00	26.85
289	OTROS PRODUCTOS METÁLICOS	12,000.00	5,000.00	17,000.00	11,999.90	70.59
291	ÚTILES DE OFICINA	237,475.00	100,114.00	337,589.00	5,105.00	1.51
292	PRODUCTOS SANITARIOS, DE LIMPIEZA Y DE USO PERSONAL	193,203.00	24,075.00	217,278.00	3,255.00	1.50
293	ÚTILES EDUCACIONALES Y CULTURALES	3,220.00	-3,220.00	0.00	0.00	0.00
294	ÚTILES DEPORTIVOS Y RECREATIVOS	6,540.00	97,000.00	103,540.00	25.00	0.02
295	ÚTILES MENORES, SUMINISTROS E INSTRUMENTAL MÉDICO-QUIRÚRGICOS, DE LABORATORIO Y CUIDADO DE LA SALUD	60,890.00	-35,890.00	25,000.00	0.00	0.00
296	ÚTILES DE COCINA Y COMEDOR	0.00	5,000.00	5,000.00	0.00	0.00
297	MATERIALES, PRODUCTOS Y ACCS. ELÉCTRICOS, CABLEADO ESTRUCTURADO DE REDES INFORMÁTICAS Y TELEFÓNICAS	95,278.00	-165.00	95,113.00	21,137.00	22.22
298	ACCESORIOS Y REPUESTOS EN GENERAL	60,017.00	-620.00	59,397.00	19,418.00	32.69
299	OTROS MATERIALES Y SUMINISTROS	19,265.00	80.00	19,345.00	1,679.00	8.68
321	MAQUINARIA Y EQUIPO DE PRODUCCIÓN	0.00	1,584,150.00	1,584,150.00	0.00	0.00
322	MOBILIARIO Y EQUIPO DE OFICINA	288,500.00	-90,500.00	198,000.00	17,380.00	8.78
323	MOBILIARIO Y EQUIPO MÉDICO-SANITARIO Y DE LABORATORIO	3,650.00	21,350.00	25,000.00	0.00	0.00
324	EQUIPO EDUCACIONAL, CULTURAL Y RECREATIVO	59,976.00	-8,001.00	51,975.00	24,600.00	47.33

Sistema de Contabilidad Integrada Gubernamental
 Informes de Gestion y Rendicion de Cuentas - IGRC01
 Ejecución Financiera
 Expresado en Quetzales
 DEL MES DE ENERO AL MES DE ABRIL
 Entidad Institucional Igual a 11130006

PAGINA : 51 DE 57
 FECHA : 7/05/2024
 HORA : 10:56.46
 REPORTE: R00820850.rpt

EJERCICIO: 2024

CORTE: ENTIDAD

PG - SPG - PY - ACT - OB - REN		ASIGNADO	MODIFICADO	VIGENTE	DEVENGADO	% EJEC
325	EQUIPO DE TRANSPORTE	0.00	277,000.00	277,000.00	0.00	0.00
326	EQUIPO PARA COMUNICACIONES	240,850.00	0.00	240,850.00	0.00	0.00
328	EQUIPO DE CÓMPUTO	2,550,100.00	-1,053,600.00	1,496,500.00	31,000.00	2.07
329	OTRAS MAQUINARIAS Y EQUIPOS	638,220.00	0.00	638,220.00	102,605.00	16.08
381	ACTIVOS INTANGIBLES	0.00	0.00	0.00	0.00	0.00
413	INDEMNIZACIONES AL PERSONAL	500,000.00	-178,742.00	321,258.00	0.00	0.00
415	VACACIONES PAGADAS POR RETIRO	69,000.00	0.00	69,000.00	5,583.33	8.09
913	SENTENCIAS JUDICIALES	100,000.00	53,907.00	153,907.00	0.00	0.00
TOTAL 002 000 REGISTRO Y CONTROL DE ARMAS Y MUNICIONES		48,303,800.00	3,232,090.00	51,535,890.00	10,755,794.31	20.87
003 000 REPRESENTACIÓN DIPLOMÁTICA EN EL EXTRANJERO						
011	PERSONAL PERMANENTE	4,440,000.00	0.00	4,440,000.00	977,189.82	22.01
013	COMPLEMENTO POR ANTIGÜEDAD AL PERSONAL PERMANENTE	432,000.00	0.00	432,000.00	138,080.00	31.96
014	COMPLEMENTO POR CALIDAD PROFESIONAL AL PERSONAL PERMANENTE	14,400.00	0.00	14,400.00	5,250.00	36.46
015	COMPLEMENTOS ESPECÍFICOS AL PERSONAL PERMANENTE	4,740,000.00	0.00	4,740,000.00	1,793,419.00	37.84
064	GASTOS DE REPRESENTACIÓN EN EL EXTERIOR	7,200,000.00	0.00	7,200,000.00	1,301,364.21	18.07
071	AGUINALDO	632,000.00	0.00	632,000.00	294,034.15	46.52
072	BONIFICACIÓN ANUAL (BONO 14)	632,000.00	0.00	632,000.00	0.00	0.00
073	BONO VACACIONAL	7,700.00	0.00	7,700.00	0.00	0.00
111	ENERGÍA ELÉCTRICA	138,311.00	14,513.00	152,824.00	19,196.45	12.56
112	AGUA	144,784.00	12,696.00	157,480.00	7,697.43	4.89
113	TELEFONÍA	312,608.00	47,052.00	359,660.00	58,496.84	16.26
115	EXTRACCIÓN DE BASURA Y DESTRUCCIÓN DE DESECHOS SÓLIDOS	0.00	4,000.00	4,000.00	0.00	0.00
142	FLETES	366,530.00	9,420.00	375,950.00	199,790.96	53.14
151	ARRENDAMIENTO DE EDIFICIOS Y LOCALES	2,581,395.00	623,596.00	3,204,991.00	778,577.39	24.29
155	ARRENDAMIENTO DE MEDIOS DE TRANSPORTE	715,932.00	284,068.00	1,000,000.00	232,597.10	23.26

Sistema de Contabilidad Integrada Gubernamental
 Informes de Gestion y Rendicion de Cuentas - IGRC01
 Ejecución Financiera
 Expresado en Quetzales
 DEL MES DE ENERO AL MES DE ABRIL
 Entidad Institucional Igual a 11130006

PAGINA : 52 DE 57
 FECHA : 7/05/2024
 HORA : 10:56.46
 REPORTE: R00820850.rpt

EJERCICIO: 2024

CORTE: ENTIDAD

PG - SPG - PY - ACT- OB - REN		ASIGNADO	MODIFICADO	VIGENTE	DEVENGADO	% EJEC
157	ARRENDAMIENTO DE EQUIPO DE CÓMPUTO	0.00	10,000.00	10,000.00	2,086.38	20.86
165	MANTENIMIENTO Y REPARACIÓN DE MEDIOS DE TRANSPORTE	36,733.00	175,000.00	211,733.00	2,011.45	0.95
171	MANTENIMIENTO Y REPARACIÓN DE EDIFICIOS	600,423.00	-30,616.00	569,807.00	17,032.15	2.99
174	MANTENIMIENTO Y REPARACIÓN DE INSTALACIONES	0.00	0.00	0.00	0.00	0.00
191	PRIMAS Y GASTOS DE SEGUROS Y FIANZAS	132,878.00	311,967.00	444,845.00	30,108.01	6.77
194	GASTOS BANCARIOS, COMISIONES Y OTROS GASTOS	6,501.00	0.00	6,501.00	0.00	0.00
195	IMPUESTOS, DERECHOS Y TASAS	1,700.00	1,800.00	3,500.00	0.00	0.00
196	SERVICIOS DE ATENCIÓN Y PROTOCOLO	299,118.00	81,933.00	381,051.00	10,710.67	2.81
199	OTROS SERVICIOS	81,984.00	18,250.00	100,234.00	17,313.00	17.27
232	ACABADOS TEXTILES	0.00	0.00	0.00	0.00	0.00
241	PAPEL DE ESCRITORIO	42,200.00	3,365.00	45,565.00	5,748.81	12.62
243	PRODUCTOS DE PAPEL O CARTÓN	11,885.00	8,635.00	20,520.00	2,093.01	10.20
253	LLANTAS Y NEUMÁTICOS	0.00	14,616.00	14,616.00	0.00	0.00
261	ELEMENTOS Y COMPUESTOS QUÍMICOS	12,150.00	4,725.00	16,875.00	1,929.59	11.43
262	COMBUSTIBLES Y LUBRICANTES	277,292.00	165,060.00	442,352.00	102,018.91	23.06
267	TINTES, PINTURAS Y COLORANTES	0.00	12,000.00	12,000.00	0.00	0.00
268	PRODUCTOS PLÁSTICOS, NYLON, VINIL Y P.V.C.	0.00	0.00	0.00	0.00	0.00
283	PRODUCTOS DE METAL Y SUS ALEACIONES	0.00	0.00	0.00	0.00	0.00
291	ÚTILES DE OFICINA	26,028.00	4,182.00	30,210.00	3,383.36	11.20
292	PRODUCTOS SANITARIOS, DE LIMPIEZA Y DE USO PERSONAL	33,115.00	11,577.00	44,692.00	5,496.82	12.30
297	MATERIALES, PRODUCTOS Y ACCS. ELÉCTRICOS, CABLEADO ESTRUCTURADO DE REDES INFORMÁTICAS Y TELEFÓNICAS	0.00	0.00	0.00	0.00	0.00
298	ACCESORIOS Y REPUESTOS EN GENERAL	87,702.00	392.00	88,094.00	892.53	1.01
322	MOBILIARIO Y EQUIPO DE OFICINA	0.00	42,500.00	42,500.00	0.00	0.00
328	EQUIPO DE CÓMPUTO	0.00	260,000.00	260,000.00	0.00	0.00
329	OTRAS MAQUINARIAS Y EQUIPOS	0.00	0.00	0.00	0.00	0.00

Sistema de Contabilidad Integrada Gubernamental
 Informes de Gestion y Rendicion de Cuentas - IGRC01
 Ejecución Financiera
 Expresado en Quetzales
 DEL MES DE ENERO AL MES DE ABRIL
 Entidad Institucional Igual a 11130006

PAGINA : 53 DE 57
 FECHA : 7/05/2024
 HORA : 10:56.46
 REPORTE: R00820850.rpt

EJERCICIO: 2024

CORTE: ENTIDAD

PG - SPG - PY - ACT - OB - REN	ASIGNADO	MODIFICADO	VIGENTE	DEVENGADO	% EJEC
TOTAL 003 000 REPRESENTACIÓN DIPLOMÁTICA EN EL EXTRANJERO	24,007,369.00	2,090,731.00	26,098,100.00	6,006,518.04	23.02
004 000 MISIONES DE PAZ					
011 PERSONAL PERMANENTE	14,820,000.00	0.00	14,820,000.00	4,876,362.51	32.90
013 COMPLEMENTO POR ANTIGÜEDAD AL PERSONAL PERMANENTE	1,169,640.00	0.00	1,169,640.00	394,350.00	33.72
014 COMPLEMENTO POR CALIDAD PROFESIONAL AL PERSONAL PERMANENTE	36,000.00	0.00	36,000.00	10,875.00	30.21
015 COMPLEMENTOS ESPECÍFICOS AL PERSONAL PERMANENTE	16,900,000.00	0.00	16,900,000.00	5,310,078.00	31.42
022 PERSONAL POR CONTRATO	60,000.00	32,000.00	92,000.00	15,590.28	16.95
026 COMPLEMENTO POR CALIDAD PROFESIONAL AL PERSONAL TEMPORAL	3,000.00	2,500.00	5,500.00	750.00	13.64
027 COMPLEMENTOS ESPECÍFICOS AL PERSONAL TEMPORAL	9,600.00	0.00	9,600.00	650.00	6.77
063 GASTOS DE REPRESENTACIÓN EN EL INTERIOR	24,000.00	0.00	24,000.00	6,000.00	25.00
071 AGUINALDO	2,400,000.00	0.00	2,400,000.00	1,194,251.77	49.76
072 BONIFICACIÓN ANUAL (BONO 14)	2,400,000.00	0.00	2,400,000.00	15,827.65	0.66
073 BONO VACACIONAL	33,000.00	0.00	33,000.00	33.34	0.10
113 TELEFONÍA	60,000.00	-10,000.00	50,000.00	0.00	0.00
115 EXTRACCIÓN DE BASURA Y DESTRUCCIÓN DE DESECHOS SÓLIDOS	4,200.00	0.00	4,200.00	1,400.00	33.33
121 DIVULGACIÓN E INFORMACIÓN	26,100.00	-9,950.00	16,150.00	2,050.20	12.69
122 IMPRESIÓN, ENCUADERNACIÓN Y REPRODUCCIÓN	74,000.00	0.00	74,000.00	12,147.86	16.42
131 VIÁTICOS EN EL EXTERIOR	840,000.00	0.00	840,000.00	25,938.94	3.09
141 TRANSPORTE DE PERSONAS	700,000.00	-125,000.00	575,000.00	24,700.00	4.30
153 ARRENDAMIENTO DE MÁQUINAS Y EQUIPOS DE OFICINA	25,000.00	0.00	25,000.00	8,328.00	33.31
158 DERECHOS DE BIENES INTANGIBLES	57,000.00	-10,005.00	46,995.00	5,000.00	10.64
162 MANTENIMIENTO Y REPARACIÓN DE EQUIPO DE OFICINA	10,000.00	0.00	10,000.00	0.00	0.00
163 MANTENIMIENTO Y REPARACIÓN DE EQUIPO MÉDICO, SANITARIO Y DE LABORATORIO	0.00	18,000.00	18,000.00	0.00	0.00
164 MANTENIMIENTO Y REPARACIÓN DE EQUIPOS EDUCACIONALES Y RECREATIVOS	7,000.00	0.00	7,000.00	7,000.00	100.00

Sistema de Contabilidad Integrada Gubernamental
 Informes de Gestion y Rendicion de Cuentas - IGRC01
 Ejecución Financiera
 Expresado en Quetzales
 DEL MES DE ENERO AL MES DE ABRIL
 Entidad Institucional Igual a 11130006

PAGINA : 54 DE 57
 FECHA : 7/05/2024
 HORA : 10:56.46
 REPORTE: R00820850.rpt

EJERCICIO: 2024

CORTE: ENTIDAD

PG - SPG - PY - ACT - OB - REN		ASIGNADO	MODIFICADO	VIGENTE	DEVENGADO	% EJEC
165	MANTENIMIENTO Y REPARACIÓN DE MEDIOS DE TRANSPORTE	124,218.00	-22,433.00	101,785.00	25,000.00	24.56
168	MANTENIMIENTO Y REPARACIÓN DE EQUIPO DE CÓMPUTO	20,000.00	0.00	20,000.00	2,949.00	14.75
169	MANTENIMIENTO Y REPARACIÓN DE OTRAS MAQUINARIAS Y EQUIPOS	94,000.00	0.00	94,000.00	24,900.00	26.49
182	SERVICIOS MÉDICO-SANITARIOS	1,040,000.00	0.00	1,040,000.00	175,375.00	16.86
189	OTROS ESTUDIOS Y/O SERVICIOS	242,200.00	-96,100.00	146,100.00	0.00	0.00
191	PRIMAS Y GASTOS DE SEGUROS Y FIANZAS	94,902.00	7,698.00	102,600.00	76,310.90	74.38
195	IMPUESTOS, DERECHOS Y TASAS	46,980.00	-8,000.00	38,980.00	0.00	0.00
196	SERVICIOS DE ATENCIÓN Y PROTOCOLO	209,606.00	0.00	209,606.00	38,603.77	18.42
199	OTROS SERVICIOS	192,700.00	0.00	192,700.00	44,770.20	23.23
211	ALIMENTOS PARA PERSONAS	2,842,658.00	-459,234.00	2,383,424.00	868,674.90	36.45
214	PRODUCTOS AGROFORESTALES, MADERA, CORCHO Y SUS MANUFACTURAS	0.00	15,742.00	15,742.00	10,349.83	65.75
223	PIEDRA, ARCILLA Y ARENA	6,000.00	42,400.00	48,400.00	12,399.92	25.62
224	PÓMEZ, CAL Y YESO	3,600.00	490.00	4,090.00	1,600.00	39.12
232	ACABADOS TEXTILES	285,300.00	-4,996.00	280,304.00	50,755.00	18.11
233	PRENDAS DE VESTIR	990,000.00	0.00	990,000.00	114,563.00	11.57
239	OTROS TEXTILES Y VESTUARIO	310,000.00	90,580.00	400,580.00	48,078.00	12.00
241	PAPEL DE ESCRITORIO	92,500.00	29,600.00	122,100.00	56,111.16	45.96
242	PAPELES COMERCIALES, CARTULINAS, CARTONES Y OTROS	36,000.00	9,000.00	45,000.00	21,000.00	46.67
243	PRODUCTOS DE PAPEL O CARTÓN	103,725.00	-9,353.00	94,372.00	36,009.61	38.16
244	PRODUCTOS DE ARTES GRÁFICAS	34,240.00	0.00	34,240.00	18,880.00	55.14
245	LIBROS, REVISTAS Y PERIÓDICOS	31,119.00	0.00	31,119.00	15,012.00	48.24
254	ARTÍCULOS DE CAUCHO	0.00	405.00	405.00	405.00	100.00
261	ELEMENTOS Y COMPUESTOS QUÍMICOS	160,410.00	13,885.00	174,295.00	39,761.94	22.81
262	COMBUSTIBLES Y LUBRICANTES	24,000.00	-7,000.00	17,000.00	0.00	0.00
263	ABONOS Y FERTILIZANTES	3,500.00	0.00	3,500.00	3,500.00	100.00
264	INSECTICIDAS, FUMIGANTES Y SIMILARES	7,550.00	0.00	7,550.00	7,550.00	100.00

Sistema de Contabilidad Integrada Gubernamental
 Informes de Gestion y Rendicion de Cuentas - IGRC01
 Ejecución Financiera
 Expresado en Quetzales
 DEL MES DE ENERO AL MES DE ABRIL
 Entidad Institucional Igual a 11130006

PAGINA : 55 DE 57
 FECHA : 7/05/2024
 HORA : 10:56.46
 REPORTE: R00820850.rpt

EJERCICIO: 2024

CORTE: ENTIDAD

PG - SPG - PY - ACT- OB - REN		ASIGNADO	MODIFICADO	VIGENTE	DEVENGADO	% EJEC
266	PRODUCTOS MEDICINALES Y FARMACÉUTICOS	1,595,275.00	5,950.00	1,601,225.00	306,015.00	19.11
267	TINTES, PINTURAS Y COLORANTES	268,250.00	44,940.00	313,190.00	122,233.61	39.03
268	PRODUCTOS PLÁSTICOS, NYLON, VINIL Y P.V.C.	234,794.00	74,441.00	309,235.00	71,843.60	23.23
269	OTROS PRODUCTOS QUÍMICOS Y CONEXOS	20,000.00	13,613.00	33,613.00	23,612.98	70.25
271	PRODUCTOS DE ARCILLA	0.00	100,100.00	100,100.00	88,000.00	87.91
274	CEMENTO	5,100.00	118,909.00	124,009.00	60,564.74	48.84
275	PRODUCTOS DE CEMENTO, PÓMEZ, ASBESTO Y YESO	0.00	102,266.00	102,266.00	36,616.15	35.80
281	PRODUCTOS SIDERÚRGICOS	0.00	309,476.00	309,476.00	48,525.74	15.68
282	PRODUCTOS METALÚRGICOS NO FÉRRICOS	0.00	43,370.00	43,370.00	42,639.65	98.32
283	PRODUCTOS DE METAL Y SUS ALEACIONES	51,229.00	-9,205.00	42,024.00	5,614.97	13.36
284	ESTRUCTURAS METÁLICAS ACABADAS	0.00	275,280.00	275,280.00	11,778.93	4.28
285	MATERIALES Y EQUIPOS DIVERSOS	6,500,000.00	-2,000,000.00	4,500,000.00	29,073.60	0.65
286	HERRAMIENTAS MENORES	0.00	11,755.00	11,755.00	0.00	0.00
291	ÚTILES DE OFICINA	106,865.00	-3,599.00	103,266.00	41,574.75	40.26
292	PRODUCTOS SANITARIOS, DE LIMPIEZA Y DE USO PERSONAL	182,990.00	0.00	182,990.00	57,125.00	31.22
294	ÚTILES DEPORTIVOS Y RECREATIVOS	267,750.00	0.00	267,750.00	75,457.00	28.18
295	ÚTILES MENORES, SUMINISTROS E INSTRUMENTAL MÉDICO-QUIRÚRGICOS, DE LABORATORIO Y CUIDADO DE LA SALUD	596,114.00	6,526.00	602,640.00	57,354.00	9.52
296	ÚTILES DE COCINA Y COMEDOR	87,950.00	0.00	87,950.00	47,950.00	54.52
297	MATERIALES, PRODUCTOS Y ACCS. ELÉCTRICOS, CABLEADO ESTRUCTURADO DE REDES INFORMÁTICAS Y TELEFÓNICAS	250,225.00	84,113.00	334,338.00	56,085.00	16.77
298	ACCESORIOS Y REPUESTOS EN GENERAL	2,110,729.00	-317,000.00	1,793,729.00	101,110.00	5.64
299	OTROS MATERIALES Y SUMINISTROS	198,118.00	4,554.00	202,672.00	65,304.25	32.22
322	MOBILIARIO Y EQUIPO DE OFICINA	289,600.00	0.00	289,600.00	96,625.00	33.36
323	MOBILIARIO Y EQUIPO MÉDICO-SANITARIO Y DE LABORATORIO	2,700.00	0.00	2,700.00	2,700.00	100.00
324	EQUIPO EDUCACIONAL, CULTURAL Y RECREATIVO	265,990.00	0.00	265,990.00	65,195.00	24.51

Sistema de Contabilidad Integrada Gubernamental
 Informes de Gestion y Rendicion de Cuentas - IGRC01
 Ejecución Financiera
 Expresado en Quetzales
DEL MES DE ENERO AL MES DE ABRIL
 Entidad Institucional Igual a 11130006

PAGINA : 56 DE 57
 FECHA : 7/05/2024
 HORA : 10:56.46
 REPORTE: R00820850.rpt

EJERCICIO: 2024

CORTE: ENTIDAD

PG - SPG - PY - ACT- OB - REN	ASIGNADO	MODIFICADO	VIGENTE	DEVENGADO	% EJEC
325 EQUIPO DE TRANSPORTE	0.00	0.00	0.00	0.00	0.00
326 EQUIPO PARA COMUNICACIONES	944,000.00	-472,000.00	472,000.00	3,600.00	0.76
328 EQUIPO DE CÓMPUTO	767,728.00	-150,809.00	616,919.00	94,000.00	15.24
329 OTRAS MAQUINARIAS Y EQUIPOS	753,000.00	-250,400.00	502,600.00	267,412.09	53.21
341 EQUIPO MILITAR Y DE SEGURIDAD	6,362,106.00	0.00	6,362,106.00	0.00	0.00
413 INDEMNIZACIONES AL PERSONAL	0.00	10,005.00	10,005.00	0.00	0.00
419 OTRAS TRANSFERENCIAS A PERSONAS INDIVIDUALES	34,000,000.00	0.00	34,000,000.00	1,351,511.76	3.98
TOTAL 004 000 MISIONES DE PAZ	102,514,261.00	-2,497,486.00	100,016,775.00	16,833,415.60	16.83
TOTAL 000 SIN PROYECTO	202,452,391.00	896,544.00	203,348,935.00	41,949,616.78	20.63
TOTAL 00 SIN SUBPROGRAMA	202,452,391.00	896,544.00	203,348,935.00	41,949,616.78	20.63
TOTAL 17 SEGURIDAD INTERIOR Y EXTERIOR	202,452,391.00	896,544.00	203,348,935.00	41,949,616.78	20.63
99 PARTIDAS NO ASIGNABLES A PROGRAMAS					
00 SIN SUBPROGRAMA					
000 SIN PROYECTO					
001 000 PARTIDAS NO ASIGNABLES A PROGRAMAS					
453 TRANSFERENCIAS A ENTIDADES DESCENTRALIZADAS Y AUTÓNOMAS NO FINANCIERAS	173,273,359.00	0.00	173,273,359.00	44,305,728.00	25.57
472 TRANSFERENCIAS A ORGANISMOS E INSTITUCIONES INTERNACIONALES	129,231.00	0.00	129,231.00	0.00	0.00
473 TRANSFERENCIAS A ORGANISMOS REGIONALES	241,000.00	0.00	241,000.00	23,313.33	9.67
533 TRANSFERENCIAS A ENTIDADES DESCENTRALIZADAS Y AUTÓNOMAS NO FINANCIERAS	25,000,000.00	0.00	25,000,000.00	8,333,333.00	33.33
TOTAL 001 000 PARTIDAS NO ASIGNABLES A PROGRAMAS	198,643,590.00	0.00	198,643,590.00	52,662,374.33	26.51
TOTAL 000 SIN PROYECTO	198,643,590.00	0.00	198,643,590.00	52,662,374.33	26.51
TOTAL 00 SIN SUBPROGRAMA	198,643,590.00	0.00	198,643,590.00	52,662,374.33	26.51


Sistema de Contabilidad Integrada Gubernamental
 Informes de Gestion y Rendicion de Cuentas - IGRC01
 Ejecución Financiera
 Expresado en Quetzales
 DEL MES DE ENERO AL MES DE ABRIL
 Entidad Institucional Igual a 11130006

PAGINA : 57 DE 57
 FECHA : 7/05/2024
 HORA : 10:56.46
 REPORTE: R00820850.rpt


EJERCICIO: 2024

CORTE: ENTIDAD

PG - SPG - PY - ACT - OB - REN	ASIGNADO	MODIFICADO	VIGENTE	DEVENGADO	% EJEC
TOTAL 99 PARTIDAS NO ASIGNABLES A PROGRAMAS	198,643,590.00	0.00	198,643,590.00	52,662,374.33	26.51
ENTIDAD: 11130006-000-00 MINISTERIO DE LA DEFENSA NACIONAL	3,222,251,260.00	0.00	3,222,251,260.00	917,496,342.68	28.47



Firma y Sello
 Funcionario Responsable de la
 Unidad de Administración Financiera



Coronel de Material de Guerra DEM
 EIDER BANEMBER ORELLANA BERCIAN
 Director General de Finanzas del MDN.

Sistema de Contabilidad Integrada Gubernamental
Informes de Gestion v Rendicion de Cuentas - IGRC02 - Eiecucion Fisica - IGRC02
Ejecucion Fisica

ENTIDAD Igual a 11130006

Expresado en Quetzales

PAGINA 1 DE 7

FECHA 7/05/2024

HORA 11:00.52

REPORTE: R00822834.rpt

EJERCICIO: 2024

DEL MES ENERO AL MES DE ABRIL

CORTE: ENTIDAD

PG	SP	PY	AC	OB	UBG	DESCRIPCION	UNIDAD DE MEDIDA	METAS FÍSICAS				No. beneficiados	Unidad de Medida
								INICIAL	VIGENTE	EJEC	% EJEC		
Entidad : 11130006-000-000 MINISTERIO DE LA DEFENSA NACIONAL													
11						DEFENSA DE LA SOBERANÍA E INTEGRIDAD TERRITORIAL							
00						SIN SUBPROGRAMA							
000						SIN PROYECTO							
001-000						DEFENSA TERRESTRE							
						1 Operaciones terrestres	Evento	134458.00	165509.00	53345.00	32.23	0	
						0101 GUATEMALA, GUATEMALA				4,544			
						0110 GUATEMALA, SAN JUAN SACATEPÉQUEZ				2,520			
						0509 ESCUINTLA, SAN JOSÉ				1,148			
						1002 SUCHITEPÉQUEZ, CUYOTENANGO				5,339			
						1201 SAN MARCOS, SAN MARCOS				8,725			
						1301 HUEHUETENANGO, HUEHUETENANGO				3,960			
						1420 QUICHE, IXCÁN				7,363			
						1501 BAJA VERAPAZ, SALAMÁ				1,990			
						1701 PETÉN, FLORES				7,520			
						1712 PETÉN, POPTÚN				438			
						1713 PETÉN, LAS CRUCES				2,280			
						1901 ZACAPA, ZACAPA				4,352			
						2201 JUTIAPA, JUTIAPA				3,166			
						3 Comando y control	Documento	82699.00	85605.00	28488.00	33.28	0	
						0101 GUATEMALA, GUATEMALA				15,330			
						0110 GUATEMALA, SAN JUAN SACATEPÉQUEZ				3,000			
						0509 ESCUINTLA, SAN JOSÉ				40			
						1002 SUCHITEPÉQUEZ, CUYOTENANGO				1,000			
						1201 SAN MARCOS, SAN MARCOS				654			
						1301 HUEHUETENANGO, HUEHUETENANGO				2,000			
						1420 QUICHE, IXCÁN				2,223			
						1501 BAJA VERAPAZ, SALAMÁ				89			
						1701 PETÉN, FLORES				480			
						1712 PETÉN, POPTÚN				2,360			
						1713 PETÉN, LAS CRUCES				1,200			
						1901 ZACAPA, ZACAPA				28			
						2201 JUTIAPA, JUTIAPA				84			
						4 Patrullas de contacto	Evento	1262.00	1331.00	468.00	35.16	0	
						1201 SAN MARCOS, SAN MARCOS				18			
						1301 HUEHUETENANGO, HUEHUETENANGO				360			
						1420 QUICHE, IXCÁN				12			

Sistema de Contabilidad Integrada Gubernamental
Informes de Gestion v Rendicion de Cuentas - IGRC02 - Eiecucion Fisica - IGRC02
Ejecucion Fisica

ENTIDAD Igual a 11130006

Expresado en Quetzales

PAGINA 2 DE 7
 FECHA 7/05/2024
 HORA 11:00.52
 REPORTE: R00822834.rpt

EJERCICIO: 2024

DEL MES ENERO AL MES DE ABRIL

CORTE: ENTIDAD

PG	SP	PY	AC	OB	UBG	DESCRIPCION	UNIDAD DE MEDIDA	METAS FÍSICAS				No. beneficiados	Unidad de Medida
								INICIAL	VIGENTE	EJEC	% EJEC		
						1701	PETÉN, FLORES				60		
						1901	ZACAPA, ZACAPA				10		
						2201	JUTIAPA, JUTIAPA				8		
						5	Patrullas de reacción terrestre	Evento	4854.00	4946.00	1586.00	32.07	0
						0509	ESCUINTLA, SAN JOSÉ				1,148		
						1712	PETÉN, POPTÚN				438		
						6	Puestos de control terrestre	Evento	35163.00	35719.00	12412.00	34.75	0
						0101	GUATEMALA, GUATEMALA				924		
						0110	GUATEMALA, SAN JUAN SACATEPÉQUEZ				120		
						1002	SUCHITEPÉQUEZ, CUYOTENANGO				588		
						1201	SAN MARCOS, SAN MARCOS				830		
						1301	HUEHUETENANGO, HUEHUETENANGO				900		
						1420	QUICHE, IXCÁN				1,788		
						1501	BAJA VERAPAZ, SALAMÁ				1,800		
						1701	PETÉN, FLORES				1,680		
						1713	PETÉN, LAS CRUCES				1,080		
						1901	ZACAPA, ZACAPA				1,120		
						2201	JUTIAPA, JUTIAPA				1,582		
						7	Patrullas terrestres	Evento	93179.00	123513.00	38879.00	31.48	0
						0101	GUATEMALA, GUATEMALA				3,620		
						0110	GUATEMALA, SAN JUAN SACATEPÉQUEZ				2,400		
						1002	SUCHITEPÉQUEZ, CUYOTENANGO				4,751		
						1201	SAN MARCOS, SAN MARCOS				7,877		
						1301	HUEHUETENANGO, HUEHUETENANGO				2,700		
						1420	QUICHE, IXCÁN				5,563		
						1501	BAJA VERAPAZ, SALAMÁ				190		
						1701	PETÉN, FLORES				5,780		
						1713	PETÉN, LAS CRUCES				1,200		
						1901	ZACAPA, ZACAPA				3,222		
						2201	JUTIAPA, JUTIAPA				1,576		
002-000							DEFENSA DEL ESPACIO AÉREO						
						1	Operaciones aéreas	Evento	11040.00	10620.00	3556.00	33.48	0
						0101	GUATEMALA, GUATEMALA				3,556		
						6	Vuelos de intercepción	Evento	1561.00	1561.00	652.00	41.77	0
						0101	GUATEMALA, GUATEMALA				652		
						7	Vigilancia del espacio aéreo y superficie vía radar	Evento	8759.00	8759.00	2904.00	33.15	0
						0101	GUATEMALA, GUATEMALA				2,904		

Sistema de Contabilidad Integrada Gubernamental
Informes de Gestion y Rendicion de Cuentas - IGRC02 - Eiecucion Fisica - IGRC02
Ejecucion Fisica

ENTIDAD Igual a 11130006
 Expresado en Quetzales

PAGINA 3 DE 7
 FECHA 7/05/2024
 HORA 11:00.52
 REPORTE: R00822834.rpt

EJERCICIO: 2024

DEL MES ENERO AL MES DE ABRIL

CORTE: ENTIDAD

PG	SP	PY	AC	OB	UBG	DESCRIPCION	UNIDAD DE MEDIDA	METAS FÍSICAS				No. beneficiados	Unidad de Medida
								INICIAL	VIGENTE	EJEC	% EJEC		
						8 Vigilancia del espacio aéreo y superficie a través de aeronave no tripulada	Evento	720.00	300.00	0.00	0.00	0	
003-000						DEFENSA DE AGUAS JURISDICCIONALES							
						1 Operaciones marítimas	Evento	81073.00	81073.00	36597.00	45.14	0	
						0509 ESCUINTLA, SAN JOSÉ				13,728			
						1801 IZABAL, PUERTO BARRIOS				22,869			
						5 Patrullas marítimas	Evento	3952.00	3952.00	1567.00	39.65	0	
						0509 ESCUINTLA, SAN JOSÉ				1,204			
						1801 IZABAL, PUERTO BARRIOS				363			
						6 Patrullas de policía naval	Evento	72638.00	72638.00	33701.00	46.40	0	
						0509 ESCUINTLA, SAN JOSÉ				11,316			
						1801 IZABAL, PUERTO BARRIOS				22,385			
						7 Patrullas de reacción naval	Evento	4483.00	4483.00	1329.00	29.65	0	
						0509 ESCUINTLA, SAN JOSÉ				1,208			
						1801 IZABAL, PUERTO BARRIOS				121			
004-000						MOVILIDAD Y CONTRA MOVILIDAD							
						1 Operaciones de movilidad	Kilómetro	1066.00	1003.00	143.00	14.26	0	
						0101 GUATEMALA, GUATEMALA				143			
						2 Mantenimiento de carreteras terciarias	Kilómetro	1063.00	1000.00	141.00	14.10	0	
						0101 GUATEMALA, GUATEMALA				141			
						3 Habilitación de tramos carreteros por medio de puentes portátiles	Kilómetro	3.00	3.00	2.00	66.67	0	
						0101 GUATEMALA, GUATEMALA				2			
13						GESTIÓN DE RIESGOS Y PROTECCIÓN AMBIENTAL							
00						SIN SUBPROGRAMA							
000						SIN PROYECTO							
004-000						GESTIÓN DE RIESGOS							
						1 Operaciones para la prevención, mitigación, preparación y respuesta ante desastres y emergencias	Evento	287.00	287.00	76.00	26.48	0	
						0101 GUATEMALA, GUATEMALA				65			
						0101 GUATEMALA, GUATEMALA				11			
						3 Operaciones de prevención y mitigación ante riesgos a desastres y emergencias	Evento	27.00	27.00	8.00	29.63	0	
						0101 GUATEMALA, GUATEMALA				8			
						4 Operaciones de respuesta ante riesgos a desastres y emergencias	Evento	10.00	10.00	3.00	30.00	0	
						0101 GUATEMALA, GUATEMALA				3			

Sistema de Contabilidad Integrada Gubernamental
Informes de Gestion y Rendicion de Cuentas - IGRC02 - Ejecucion Fisica - IGRC02
Ejecucion Fisica

ENTIDAD Igual a 11130006
 Expresado en Quetzales

PAGINA 4 DE 7
 FECHA 7/05/2024
 HORA 11:00.52
 REPORTE: R00822834.rpt

EJERCICIO: 2024

DEL MES ENERO AL MES DE ABRIL

CORTE: ENTIDAD

PG	SP	PY	AC	OB	UBG	DESCRIPCION	UNIDAD DE MEDIDA	METAS FÍSICAS				No. beneficiados	Unidad de Medida
								INICIAL	VIGENTE	EJEC	% EJEC		
						7 Operaciones de preparación para mitigar y atender en casos de desastres	Evento	250.00	250.00	65.00	26.00	0	
					0101	GUATEMALA, GUATEMALA				65			
005-000						PROTECCIÓN AMBIENTAL							
						1 Operaciones de protección ambiental en áreas vulnerables	Evento	16068.00	16068.00	5867.00	36.51	0	
					1101	RETALHULEU, RETALHULEU				116			
					1701	PETÉN, FLORES				120			
					1713	PETÉN, LAS CRUCES				3,584			
					1801	IZABAL, PUERTO BARRIOS				2,047			
						5 Operaciones terrestres de protección ambiental en áreas vulnerables	Evento	9432.00	9432.00	3559.00	37.73	0	
					1713	PETÉN, LAS CRUCES				3,559			
						6 Operaciones de protección ambiental en aguas interiores	Evento	6107.00	6107.00	2072.00	33.93	0	
					1713	PETÉN, LAS CRUCES				25			
					1801	IZABAL, PUERTO BARRIOS				2,047			
						7 Operaciones aéreas de protección ambiental en áreas vulnerables	Evento	529.00	529.00	236.00	44.61	0	
					1101	RETALHULEU, RETALHULEU				116			
					1701	PETÉN, FLORES				120			
14						PROTECCIÓN DE ESPACIOS ACUÁTICOS							
00						SIN SUBPROGRAMA							
000						SIN PROYECTO							
001-000						GESTIÓN EN ASUNTOS MARÍTIMOS, LACUSTRES Y FLUVIALES							
						1 Servicios de gestión de asuntos marítimos para embarcaciones nacionales y extranjeras	Evento	10012.00	14772.00	4302.00	29.12	0	
					0101	GUATEMALA, GUATEMALA				756			
					0509	ESCUINTLA, SAN JOSÉ				776			
					0710	SOLOLÁ, PANAJACHEL				542			
					1107	RETALHULEU, CHAMPERICO				204			
					1701	PETÉN, FLORES				428			
					1801	IZABAL, PUERTO BARRIOS				811			
					1802	IZABAL, LIVINGSTON				590			
					1803	IZABAL, EL ESTOR				195			

Sistema de Contabilidad Integrada Gubernamental
Informes de Gestion v Rendicion de Cuentas - IGRC02 - Ejecucion Fisica - IGRC02
Ejecucion Fisica

ENTIDAD Igual a 11130006

Expresado en Quetzales

PAGINA 5 DE 7
 FECHA 7/05/2024
 HORA 11:00.52
 REPORTE: R00822834.rpt

EJERCICIO: 2024

DEL MES ENERO AL MES DE ABRIL

CORTE: ENTIDAD

PG	SP	PY	AC	OB	UBG	DESCRIPCION	UNIDAD DE MEDIDA	METAS FÍSICAS				No. beneficiados	Unidad de Medida
								INICIAL	VIGENTE	EJEC	% EJEC		
						2 Servicios de emisión de certificaciones, matriculaciones, abanderamientos, licencias, zarpe de embarcaciones nacionales y gente de mar	Evento	6703.00	10434.00	2808.00	26.91	0	
						0101 GUATEMALA, GUATEMALA				756			
						0509 ESCUINTLA, SAN JOSÉ				268			
						0710 SOLOLÁ, PANAJACHEL				542			
						1107 RETALHULEU, CHAMPERICO				204			
						1701 PETÉN, FLORES				428			
						1801 IZABAL, PUERTO BARRIOS				135			
						1802 IZABAL, LIVINGSTON				280			
						1803 IZABAL, EL ESTOR				195			
						3 Emisión de permisos de navegación temporal, recepción y despacho de buques y embarcaciones de bandera extranjera	Evento	3309.00	4338.00	1494.00	34.44	0	
						0509 ESCUINTLA, SAN JOSÉ				508			
						1801 IZABAL, PUERTO BARRIOS				676			
						1802 IZABAL, LIVINGSTON				310			
002-000						SERVICIOS DE INSPECCIÓN MARÍTIMA, LACUSTRE Y FLUVIAL							
						1 Eventos de inspección en asuntos marítimos, lacustres y fluviales	Evento	910.00	526.00	96.00	18.25	0	
						0101 GUATEMALA, GUATEMALA				20			
						0509 ESCUINTLA, SAN JOSÉ				32			
						1801 IZABAL, PUERTO BARRIOS				44			
						2 Eventos de inspección de embarcaciones, buques y muelles en cumplimiento de acuerdos marítimos internacionales	Evento	883.00	499.00	76.00	15.23	0	
						0509 ESCUINTLA, SAN JOSÉ				32			
						1801 IZABAL, PUERTO BARRIOS				44			
						4 Eventos de inspección en cumplimiento de leyes, reglamentos y normativas nacionales	Evento	27.00	27.00	20.00	74.07	0	
						0101 GUATEMALA, GUATEMALA				20			
17						SEGURIDAD INTERIOR Y EXTERIOR							
00						SIN SUBPROGRAMA							
000						SIN PROYECTO							
001-000						APOYO INTERINSTITUCIONAL							
						I Operaciones de apoyo interinstitucional	Evento	14400.00	14400.00	4800.00	33.33	0	
						0101 GUATEMALA, GUATEMALA				4,800			

Sistema de Contabilidad Integrada Gubernamental
Informes de Gestion y Rendicion de Cuentas - IGRC02 - Ejecucion Fisica - IGRC02
Ejecucion Fisica

ENTIDAD Igual a 11130006

Expresado en Quetzales

PAGINA 6 DE 7
 FECHA 7/05/2024
 HORA 11:00.52
 REPORTE: R00822834.rpt

EJERCICIO: 2024

DEL MES ENERO AL MES DE ABRIL

CORTE: ENTIDAD

PG	SP	PY	AC	OB	UBG	DESCRIPCION	UNIDAD DE MEDIDA	METAS FÍSICAS				No. beneficiados	Unidad de Medida
								INICIAL	VIGENTE	EJEC	% EJEC		
						3 Operaciones de apoyo interinstitucional	Evento	14400.00	14400.00	4800.00	33.33	0	
						0101 GUATEMALA, GUATEMALA				4,800			
002-000						REGISTRO Y CONTROL DE ARMAS Y MUNICIONES							
						1 Registro de control de armas y municiones emitidas	Documento	544385.00	544385.00	178152.00	32.73	0	
						0101 GUATEMALA, GUATEMALA				177,784			
						0101 GUATEMALA, GUATEMALA				368			
						2 Registro de tenencia de armas de fuego emitidas	Documento	128750.00	128750.00	57402.00	44.58	0	
						0101 GUATEMALA, GUATEMALA				57,402			
						3 Licencias de portación y funcionamiento de armas de fuego emitidas	Documento	412000.00	412000.00	119660.00	29.04	0	
						0101 GUATEMALA, GUATEMALA				119,660			
						4 Desalmacenaje y traslados de armas y municiones	Documento	2060.00	2060.00	718.00	34.85	0	
						0101 GUATEMALA, GUATEMALA				718			
						5 Registro y control de especies estancadas, explosivos industriales y artefactos para hacerlos estallar	Documento	1563.00	1563.00	368.00	23.54	0	
						0101 GUATEMALA, GUATEMALA				368			
						7 Dirección y control	Documento	12.00	12.00	4.00	33.33	0	
						0101 GUATEMALA, GUATEMALA				4			
003-000						REPRESENTACIÓN DIPLOMÁTICA EN EL EXTRANJERO							
						1 Agregados militares en representaciones diplomáticas de interés	Persona	20.00	20.00	0.00	0.00	0	
						3 Agregados militares en representaciones diplomáticas de interés	Persona	20.00	20.00	0.00	0.00	0	
004-000						MISIONES DE PAZ							
						1 Personal capacitado y desplegado en operaciones de Paz	Persona	750.00	758.00	0.00	0.00	0	
						4 Contingentes militares, oficiales de staff y observadores militares en misiones de Paz	Persona	228.00	236.00	0.00	0.00	0	
						5 Personal capacitado para misiones de Paz	Persona	522.00	522.00	0.00	0.00	0	

Sistema de Contabilidad Integrada Gubernamental
Informes de Gestion y Rendicion de Cuentas - IGRC02 - Eiecucion Fisica - IGRC02
Ejecucion Fisica

ENTIDAD Igual a 11130006
 Expresado en Quetzales

PAGINA 7 DE 7
 FECHA 7/05/2024
 HORA 11:00.52
 REPORTE: R00822834.rpt

EJERCICIO: 2024


DEL MES ENERO AL MES DE ABRIL

CORTE: ENTIDAD

PG	SP	PY	AC	OB	UBG	DESCRIPCION	UNIDAD DE MEDIDA	METAS FÍSICAS				No. beneficiados	Unidad de Medida
								INICIAL	VIGENTE	EJEC	% EJEC		

Indicadores de Gestión

Nombre del Indicador	Linea Base		Porcentaje de Avance Acumulado (A 5 de Abril)
	Año	Porcentaje del Indicador	
Política Vinculada al Indicador:	SEGURIDAD Y ESTADO DE DERECHO		
Operaciones terrestres para mantener la soberanía e integridad del territorio nacional	2020	99.87	39.67
Operaciones aéreas para mantener la soberanía e integridad del territorio nacional	2020	98.81	32.21
Operaciones de prevención y mitigación	2020	95.11	26.48
Operaciones de Gestión de Asuntos Marítimos	2023	100.00	8.61
Registro y control de armas y municiones	2020	99.10	29.04
Operaciones marítimas para mantener la soberanía e integridad territorial nacional	2020	99.76	45.14
Operaciones de movilidad y contra movilidad para mantener la soberanía e integridad del territorio nacional	2020	100.00	13.41
Operaciones de protección ambiental en áreas vulnerables	2020	100.00	36.51
Operaciones realizadas para la protección de espacios acuáticos de las aguas jurisdiccionales nacionales	2020	99.76	42.97
Operaciones para el mantenimiento de la seguridad interior y exterior	2020	100.00	33.33


 Firma y Sello
 Funcionario Responsable de la
 Unidad de Administración Financiera



Coronel de Material de Guerra DEM
ELDER BANEMBER ORELLANA BERCIAN
 Director General de Finanzas del MDN.

Sistema de Contabilidad Integrada Gubernamental
Informes de Gestion v Rendicion de Cuentas - IGRC03
Comparacion de Ejecucion Financiera y Fisica

PAGINA 1 DE 3
 FECHA 7/05/2024
 HORA 11:12.11
 REPORTE: R00820869.rpt

ENTIDAD Igual a 11130006

Expresado en Quetzales

EJERCICIO: 2024

DEL MES ENERO AL MES DE ABRIL

CORTE: ENTIDAD

PG	SP	PY	AC	OB	DESCRIPCION	SNIP	UNIDAD DE MEDIDA	METAS FÍSICAS				PRESUPUESTO FINANCIERO							
								INICIAL	VIGENTE	EJEC	% EJEC	INICIAL	VIGENTE	EJEC	% EJEC				
Entidad : 11130006-000-00 MINISTERIO DE LA DEFENSA NACIONAL																			
01					ACTIVIDADES CENTRALES														
		001		000	DIRECCIÓN Y COORDINACIÓN							89,616,672.00	92,387,998.00	35,398,085.11	38.31				
		002		000	SERVICIOS DE PLANIFICACIÓN Y CONSULTORÍA							242,092,515.00	231,947,522.00	98,230,390.61	42.35				
		003		000	SERVICIOS DE MANTENIMIENTO DE INFRAESTRUCTURA							77,380,715.00	49,123,905.00	16,528,921.65	33.65				
		004		000	SERVICIOS DE APOYO LOGÍSTICO Y FINANCIERO							391,640,092.00	398,842,605.00	84,196,705.58	21.11				
		005		000	SERVICIOS DE INFORMÁTICA							47,695,652.00	55,121,698.00	11,507,002.58	20.88				
		Total		01	ACTIVIDADES CENTRALES							848,425,626.00	827,423,728.00	245,861,105.53	29.71				
03					ACTIVIDADES COMUNES A LOS PROGRAMAS 11, 13 Y 14 SERVICIOS DE EDUCACIÓN, SALUD Y ASTI														
		001		000	SERVICIOS DE EDUCACIÓN							225,772,948.00	220,848,439.00	64,972,086.19	29.42				
		002		000	SERVICIOS DE SALUD							169,311,543.00	162,351,107.00	41,225,226.68	25.39				
		003		000	SERVICIOS DE ASTILLERO NAVAL							6,150,000.00	4,699,615.00	275,064.90	5.85				
		Total		03	ACTIVIDADES COMUNES A LOS PROGRAMAS 11, 13 Y 14 SERVICIOS DE EDUCACIÓN, SALU							401,234,491.00	387,899,161.00	106,472,377.77	27.45				
11					DEFENSA DE LA SOBERANÍA E INTEGRIDAD TERRITORIAL														
		001		000	DEFENSA TERRESTRE							961,257,807.00	941,361,374.00	316,425,986.86	33.61				
				1	Operaciones terrestres	0	EVENTO		134458.00	134190.00	53345.00	39.75							
				3	Comando y control	0	DOCUMENTO		82699.00	81263.00	28488.00	35.06							
				4	Patrullas de contacto	0	EVENTO		1262.00	1262.00	468.00	37.08							
				5	Patrullas de reacción terrestre	0	EVENTO		4854.00	4586.00	1586.00	34.58							
				6	Puestos de control terrestre	0	EVENTO		35163.00	35163.00	12412.00	35.30							
				7	Patrullas terrestres	0	EVENTO		93179.00	93179.00	38879.00	41.73							
		002		000	DEFENSA DEL ESPACIO AÉREO							152,573,616.00	167,437,673.00	21,348,391.12	12.75				
				1	Operaciones aéreas	0	EVENTO		11040.00	11040.00	3556.00	32.21							
				6	Vuelos de intercepción	0	EVENTO		1561.00	1561.00	652.00	41.77							
				7	Vigilancia del espacio aéreo y superficie vía radar	0	EVENTO		8759.00	8759.00	2904.00	33.15							
				8	Vigilancia del espacio aéreo y superficie a través de aeronave no tripulada	0	EVENTO		720.00	720.00	0.00	0.00							
		003		000	DEFENSA DE AGUAS JURISDICCIONALES							189,361,945.00	213,091,257.00	48,032,561.48	22.54				
				1	Operaciones marítimas	0	EVENTO		81073.00	81073.00	36597.00	45.14							
				5	Patrullas marítimas	0	EVENTO		3952.00	3952.00	1567.00	39.65							
				6	Patrullas de policía naval	0	EVENTO		72638.00	72638.00	33701.00	46.40							
				7	Patrullas de reacción naval	0	EVENTO		4483.00	4483.00	1329.00	29.65							
		004		000	MOVILIDAD Y CONTRA MOVILIDAD							53,207,528.00	53,340,528.00	17,392,669.95	32.61				
				1	Operaciones de movilidad	0	KILÓMETRO		1066.00	1066.00	143.00	13.41							
				2	Mantenimiento de carreteras terciarias	0	KILÓMETRO		1063.00	1063.00	141.00	13.26							
				3	Habilitación de tramos carreteros por medio de puentes portátiles	0	KILÓMETRO		3.00	3.00	2.00	66.67							
		Total		11	DEFENSA DE LA SOBERANÍA E INTEGRIDAD TERRITORIAL							1,356,400,896.00	1,375,230,832.00	403,199,609.41	29.32				

Sistema de Contabilidad Integrada Gubernamental
Informes de Gestion v Rendicion de Cuentas - IGRC03
Comparacion de Ejecucion Financiera y Fisica

PAGINA 3 DE 3
 FECHA 7/05/2024
 HORA 11:12.11
 REPORTE: R00820869.rpt


ENTIDAD Igual a 11130006
 Expresado en Quetzales


EJERCICIO: 2024

DEL MES ENERO AL MES DE ABRIL

CORTE: ENTIDAD

PG	SP	PY	AC	OB	DESCRIPCION	SNIP	UNIDAD DE MEDIDA	METAS FÍSICAS				PRESUPUESTO FINANCIERO				
								INICIAL	VIGENTE	EJEC	% EJEC	INICIAL	VIGENTE	EJEC	% EJEC	
					2	Registro de tenencia de armas de fuego emitidas	0	DOCUMENTO	128750.00	128750.00	57402.00	44.58				
					3	Licencias de portación y funcionamiento de armas de fuego emitidas	0	DOCUMENTO	412000.00	412000.00	119660.00	29.04				
					4	Desalmacenaje y traslados de armas y municiones	0	DOCUMENTO	2060.00	2060.00	718.00	34.85				
					5	Registro y control de especies estancadas, explosivos industriales y artefactos para hacerlos estallar	0	DOCUMENTO	1563.00	1563.00	368.00	23.54				
					7	Dirección y control	0	DOCUMENTO	12.00	12.00	4.00	33.33				
003	000					REPRESENTACIÓN DIPLOMÁTICA EN EL EXTRANJERO							24,007,369.00	26,098,100.00	6,006,518.04	23.02
					1	Agregados militares en representaciones diplomáticas de interés	0	PERSONA	20.00	20.00	0.00	0.00				
					3	Agregados militares en representaciones diplomáticas de interés	0	PERSONA	20.00	20.00	0.00	0.00				
004	000					MISIONES DE PAZ							102,514,261.00	100,016,775.00	16,833,415.60	16.83
					1	Personal capacitado y desplegado en operaciones de Paz	0	PERSONA	750.00	750.00	0.00	0.00				
					4	Contingentes militares, oficiales de staff y observadores militares en misiones de Paz	0	PERSONA	228.00	228.00	0.00	0.00				
					5	Personal capacitado para misiones de Paz	0	PERSONA	522.00	522.00	0.00	0.00				
					Total 17	SEGURIDAD INTERIOR Y EXTERIOR							202,452,391.00	203,348,935.00	41,949,616.78	20.63
99						PARTIDAS NO ASIGNABLES A PROGRAMAS							198,643,590.00	198,643,590.00	52,662,374.33	26.51
					001	000							198,643,590.00	198,643,590.00	52,662,374.33	26.51
					Total 99	PARTIDAS NO ASIGNABLES A PROGRAMAS							198,643,590.00	198,643,590.00	52,662,374.33	26.51


 Firma y Sello
 Funcionario Responsable de la
 Unidad de Administración Financiera



Coronel de Material de Guerra DEM
ELDER BANEMBER ORELLANA BERCIAN
 Director General de Finanzas del MDN.

Sistema de Contabilidad Integrada Gubernamental
 Informes de Gestión y Rendición de Cuentas - IGRC04
 Ejecución Financiera de los Recursos por Rubro de Ingreso
 Expresado en Quetzales
 Entidad Institucional Igual a 11130006
 DEL MES DE ENERO AL MES DE ABRIL


PAGINA : I DE 1
 FECHA : 7/05/2024
 HORA : 11:17.32
 REPORTE: R00820856.rpt

EJERCICIO: 2024

Corte: ENTIDAD

Rubro									
Fuente	Clase	Sección	Grupo	Descripción del Recurso	Aprobado	Modificado	Vigente	Devengado	% de Ejecución
11130006-000-00	MINISTERIO DE LA DEFENSA NACIONAL								
31	11	2	90	TASAS Y LICENCIAS VARIAS	0.00	0.00	0.00	175,767.56	0.00
	TOTAL SECCIÓN: 11200 TASAS				0.00	0.00	0.00	175,767.56	0.00
31	11	6	90	OTRAS MULTAS	0.00	0.00	0.00	0.00	0.00
	TOTAL SECCIÓN: 11600 MULTAS				0.00	0.00	0.00	0.00	0.00
	TOTAL CLASE: 11000 INGRESOS NO TRIBUTARIOS				0.00	0.00	0.00	175,767.56	0.00
31	13	2	20	SERVICIOS DE SALUD Y ASISTENCIA SOCIAL	45,916,000.00	0.00	45,916,000.00	12,747,677.44	27.76
31	13	2	30	SERVICIOS EDUCACIONALES	12,874,000.00	0.00	12,874,000.00	6,020,572.50	46.77
31	13	2	90	OTROS SERVICIOS	126,826,000.00	0.00	126,826,000.00	29,001,540.40	22.87
	TOTAL SECCIÓN: 13200 VENTA DE SERVICIOS				185,616,000.00	0.00	185,616,000.00	47,769,790.34	25.74
	TOTAL CLASE: 13000 VTA. DE BIENES Y SERV. DE LA ADM. PÚBLICA				185,616,000.00	0.00	185,616,000.00	47,769,790.34	25.74
TOTAL FUENTE: 31 INGRESOS PROPIOS					185,616,000.00	0.00	185,616,000.00	47,945,557.90	25.83
32	23	1	10	DISMINUCIÓN DE CAJA Y BANCOS	37,372,000.00	0.00	37,372,000.00	0.00	0.00
	TOTAL SECCIÓN: 23100 DISMINUCIÓN DE DISPONIBILIDADES				37,372,000.00	0.00	37,372,000.00	0.00	0.00
	TOTAL CLASE: 23000 DISMINUCIÓN DE OTROS ACTIVOS FINANCIEROS				37,372,000.00	0.00	37,372,000.00	0.00	0.00
TOTAL FUENTE: 32 DISMINUCIÓN DE CAJA Y BANCOS DE INGRESOS PROPIOS					37,372,000.00	0.00	37,372,000.00	0.00	0.00
TOTAL ENTIDAD/UNIDAD EJECUTORA : 11130006-000-00 MINISTERIO DE LA DEFENSA NACIONAL					222,988,000.00	0.00	222,988,000.00	47,945,557.90	21.50




 Firma y Sello
 Funcionario Responsable de la
 Unidad de Administración Financiera

Coronel de Material de Guerra DEM
ELDER BANEMBER ORELLANA BERCIAN
 Director General de Finanzas del MDN.

Sistema de Contabilidad Integrada Gubernamental
Informes de Gestion y Rendicion de Cuentas - IGRC05

Resultados Economicos y Financieros

DEL MES DE ENERO AL MES DE ABRIL

Entidad Institucional Igual a 11130006

Expresado en Quetzales

PAGINA : 1 DE 24

FECHA : 7/05/2024

HORA : 14:15.37

REPORTE: R00820875.rpt

EJERCICIO: 2024

ENTIDAD: 1113-0006-101 DIRECCIÓN GENERAL DE FINANZAS DEL MINISTERIO DE LA DEFENSA NACIONAL

DESCRIPCION	APROBADO	VIGENTE	DEVENGADO	PORCENTAJE DE EJECUCION
1. RECURSOS	60,020,000.00	60,020,000.00	7,519,727.15	12.53
1.1. Ingresos Corrientes	28,020,000.00	28,020,000.00	7,519,727.15	26.84
1.1.3. Ingresos No Tributarios	0.00	0.00	175,767.56	0.00
1.1.3.2. Tasas	0.00	0.00	175,767.56	0.00
1.1.3.2.2. Tasas y licencias varias	0.00	0.00	175,767.56	0.00
1.1.3.5. Otros No Tributarios	0.00	0.00	0.00	0.00
1.1.4. VENTA DE BIENES Y SERVICIOS DE LA ADMINISTRACIÓN PÚBLICA	28,020,000.00	28,020,000.00	7,343,959.59	26.21
1.1.4.9. Sobre otros servicios	28,020,000.00	28,020,000.00	7,343,959.59	26.21
1.3. Fuentes Financieras	32,000,000.00	32,000,000.00	0.00	0.00
1.3.1. DISMINUCIÓN DE LA INVERSIÓN FINANCIERA	32,000,000.00	32,000,000.00	0.00	0.00
1.3.1.5. DISMINUCIÓN DE OTROS ACTIVOS FINANCIEROS	32,000,000.00	32,000,000.00	0.00	0.00
1.3.1.5.1. DISMINUCIÓN DE DISPONIBILIDADES	32,000,000.00	32,000,000.00	0.00	0.00
1.3.1.5.1.1. DISMINUCIÓN DE DISPONIBILIDADES	32,000,000.00	32,000,000.00	0.00	0.00
2. GASTOS	819,323,032.00	684,647,968.00	179,793,221.61	26.26
2.1. Gastos Corrientes	789,516,811.00	653,494,033.00	170,335,896.39	26.07
2.1.1. Gastos de Consumo	548,046,173.00	406,411,781.00	118,428,530.63	29.14
2.1.1.1. Remuneraciones	422,181,884.00	272,011,200.00	88,950,487.92	32.70
2.1.1.1.1. Sueldos y salarios	369,097,680.00	234,756,840.00	80,411,700.17	34.25
2.1.1.1.3. DIETAS Y GASTOS DE REPRESENTACIÓN	7,656,000.00	7,656,000.00	1,435,564.21	18.75
2.1.1.1.4. Otras prestaciones relacionadas con salarios	45,428,204.00	29,598,360.00	7,103,223.54	24.00
2.1.1.2. Bienes y servicios	125,777,125.00	134,311,557.00	29,471,034.48	21.94
2.1.1.2.1. Servicios no personales	57,696,965.00	70,286,091.00	16,873,644.55	24.01
2.1.1.2.2. Materiales y suministros	61,718,054.00	46,392,037.00	12,597,389.93	27.15
2.1.1.2.3. Equipos y construcciones militares	6,362,106.00	17,633,429.00	0.00	0.00
2.1.1.2.3.2. Equipos militares	6,362,106.00	16,733,429.00	0.00	0.00
2.1.1.2.3.3. Construcciones militares	0.00	900,000.00	0.00	0.00
2.1.1.3. Impuestos Indirectos	87,164.00	89,024.00	7,008.23	7.87
2.1.3. Rentas de la Propiedad	126,548.00	2,531,662.00	22,798.00	0.90

Sistema de Contabilidad Integrada Gubernamental
Informes de Gestion y Rendicion de Cuentas - IGRC05

Resultados Economicos y Financieros

DEL MES DE ENERO AL MES DE ABRIL

Entidad Institucional Igual a 11130006

Expresado en Quetzales

PAGINA : 2 DE 24

FECHA : 7/05/2024

HORA : 14:15.37

REPORTE: R00820875.rpt

EJERCICIO: 2024

ENTIDAD:	1113-0006-101 DIRECCIÓN GENERAL DE FINANZAS DEL MINISTERIO DE LA DEFENSA NACIONAL				PORCENTAJE
DESCRIPCION	APROBADO	VIGENTE	DEVENGADO	DE EJECUCION	
2.1.3.3. Derechos sobre Bienes Intangibles	126,548.00	2,531,662.00	22,798.00	0.90	
2.1.7. Transferencias Corrientes	241,344,090.00	244,550,590.00	51,884,567.76	21.22	
2.1.7.1. Al Sector Privado	67,980,000.00	70,970,500.00	7,578,839.76	10.68	
2.1.7.1.1. Directas a personas	67,980,000.00	70,970,500.00	7,578,839.76	10.68	
2.1.7.2. AL SECTOR PÚBLICO	173,273,359.00	173,273,359.00	44,305,728.00	25.57	
2.1.7.2.1. Al Sector Publico No Empresarial	173,273,359.00	173,273,359.00	44,305,728.00	25.57	
2.1.7.2.1.3. A entidades descentralizadas y autónomas no financieras	173,273,359.00	173,273,359.00	44,305,728.00	25.57	
2.1.7.3. Al Sector Externo	90,731.00	306,731.00	0.00	0.00	
2.1.7.3.2. A organismos e instituciones internacionales	90,731.00	90,731.00	0.00	0.00	
2.1.7.3.3. A organismos regionales	0.00	216,000.00	0.00	0.00	
2.2. Gastos de Capital	29,806,221.00	31,153,935.00	9,457,325.22	30.36	
2.2.1. INVERSIÓN REAL DIRECTA	4,806,221.00	6,153,935.00	1,123,992.22	18.26	
2.2.1.1. FORMACIÓN BRUTA DE CAPITAL FIJO	4,806,221.00	6,153,935.00	1,123,992.22	18.26	
2.2.1.1.3. Maquinaria, equipo y otros bienes muebles	4,806,221.00	6,153,935.00	1,123,992.22	18.26	
2.2.2. Transferencias de Capital	25,000,000.00	25,000,000.00	8,333,333.00	33.33	
2.2.2.2. AL SECTOR PÚBLICO	25,000,000.00	25,000,000.00	8,333,333.00	33.33	
2.2.2.2.1. AL SECTOR PÚBLICO NO EMPRESARIAL	25,000,000.00	25,000,000.00	8,333,333.00	33.33	
2.2.2.2.1.3. A entidades descentralizadas y autónomas no financieras	25,000,000.00	25,000,000.00	8,333,333.00	33.33	

Unidad Ejecutora: 101

Balance en Cuenta Corriente:	-761,496,811.00	-625,474,033.00	-162,816,169.24	26.03
Balance Presupuestal:	-791,303,032.00	-656,627,968.00	-172,273,494.46	26.24

**Sistema de Contabilidad Integrada Gubernamental
Informes de Gestion y Rendicion de Cuentas - IGRC05**

Resultados Economicos y Financieros

DEL MES DE ENERO AL MES DE ABRIL

Entidad Institucional Igual a 11130006

Expresado en Quetzales

PAGINA : 3 DE 24

FECHA : 7/05/2024

HORA : 14:15.37

REPORTE: R00820875.rpt

EJERCICIO: 2024

ENTIDAD: 1113-0006-102 COMANDO REGIONAL CENTRAL

DESCRIPCION	APROBADO	VIGENTE	DEVENGADO	PORCENTAJE DE EJECUCION
2. GASTOS	215,538,819.00	211,248,356.00	69,288,278.78	32.80
2.1. Gastos Corrientes	212,804,790.00	211,175,564.00	69,288,278.78	32.81
2.1.1. Gastos de Consumo	212,760,069.00	211,144,745.00	69,285,578.78	32.81
2.1.1.1. Remuneraciones	184,786,800.00	184,066,800.00	61,541,294.89	33.43
2.1.1.1.1. Sueldos y salarios	164,658,800.00	161,208,800.00	55,679,145.45	34.54
2.1.1.1.4. Otras prestaciones relacionas con salarios	20,128,000.00	22,858,000.00	5,862,149.44	25.65
2.1.1.2. Bienes y servicios	27,957,149.00	27,062,715.00	7,738,164.28	28.59
2.1.1.2.1. Servicios no personales	4,385,964.00	5,875,711.00	1,137,733.67	19.36
2.1.1.2.2. Materiales y suministros	23,571,185.00	21,187,004.00	6,600,430.61	31.15
2.1.1.3. Impuestos Indirectos	16,120.00	15,230.00	6,119.61	40.18
2.1.3. Rentas de la Propiedad	44,721.00	30,819.00	2,700.00	8.76
2.1.3.3. Derechos sobre Bienes Intangibles	44,721.00	30,819.00	2,700.00	8.76
2.2. Gastos de Capital	2,734,029.00	72,792.00	0.00	0.00
2.2.1. INVERSIÓN REAL DIRECTA	2,734,029.00	72,792.00	0.00	0.00
2.2.1.1. FORMACIÓN BRUTA DE CAPITAL FIJO	2,734,029.00	72,792.00	0.00	0.00
2.2.1.1.3. Maquinaria, equipo y otros bienes muebles	2,734,029.00	72,792.00	0.00	0.00

Unidad Ejecutora: 102

Balance en Cuenta Corriente:	-212,804,790.00	-211,175,564.00	-69,288,278.78	32.81
Balance Presupuestal:	-215,538,819.00	-211,248,356.00	-69,288,278.78	32.80

Sistema de Contabilidad Integrada Gubernamental
Informes de Gestion y Rendicion de Cuentas - IGRC05

Resultados Economicos y Financieros

DEL MES DE ENERO AL MES DE ABRIL

Entidad Institucional Igual a 11130006

Expresado en Quetzales

PAGINA : 4 DE 24

FECHA : 7/05/2024

HORA : 14:15.37

REPORTE: R00820875.rpt

EJERCICIO: 2024

ENTIDAD:	1113-0006-103 COMANDO SUPERIOR DE EDUCACIÓN DEL EJÉRCITO DE GUATEMALA				PORCENTAJE
DESCRIPCION	APROBADO	VIGENTE	DEVENGADO	DE EJECUCION	
1. RECURSOS	11,001,000.00	11,001,000.00	10,344,017.50	94.03	
1.1. Ingresos Corrientes	10,779,000.00	10,779,000.00	10,344,017.50	95.96	
1.1.4. VENTA DE BIENES Y SERVICIOS DE LA ADMINISTRACIÓN PÚBLICA	10,779,000.00	10,779,000.00	10,344,017.50	95.96	
1.1.4.2. Sobre diversos servicios	10,779,000.00	10,779,000.00	10,344,017.50	95.96	
1.3. Fuentes Financieras	222,000.00	222,000.00	0.00	0.00	
1.3.1. DISMINUCIÓN DE LA INVERSIÓN FINANCIERA	222,000.00	222,000.00	0.00	0.00	
1.3.1.5. DISMINUCIÓN DE OTROS ACTIVOS FINANCIEROS	222,000.00	222,000.00	0.00	0.00	
1.3.1.5.1. DISMINUCIÓN DE DISPONIBILIDADES	222,000.00	222,000.00	0.00	0.00	
1.3.1.5.1.1. DISMINUCIÓN DE DISPONIBILIDADES	222,000.00	222,000.00	0.00	0.00	
2. GASTOS	182,632,916.00	178,601,419.00	53,776,137.85	30.11	
2.1. Gastos Corrientes	173,208,660.00	176,428,871.00	53,776,137.85	30.48	
2.1.1. Gastos de Consumo	167,889,173.00	171,556,574.00	52,763,897.85	30.76	
2.1.1.1. Remuneraciones	143,233,739.00	143,123,054.00	46,170,887.65	32.26	
2.1.1.1.1. Sueldos y salarios	124,439,122.00	123,410,825.00	41,604,989.40	33.71	
2.1.1.1.2. Aportes patronales	384,681.00	401,230.00	146,506.84	36.51	
2.1.1.1.4. Otras prestaciones relacionadas con salarios	18,409,936.00	19,310,999.00	4,419,391.41	22.89	
2.1.1.2. Bienes y servicios	24,649,304.00	28,406,849.00	6,593,010.20	23.21	
2.1.1.2.1. Servicios no personales	8,905,069.00	11,461,668.00	3,249,786.44	28.35	
2.1.1.2.2. Materiales y suministros	15,744,235.00	16,945,181.00	3,343,223.76	19.73	
2.1.1.3. Impuestos Indirectos	6,130.00	26,671.00	0.00	0.00	
2.1.3. Rentas de la Propiedad	1,652,518.00	1,700,268.00	0.00	0.00	
2.1.3.3. Derechos sobre Bienes Intangibles	1,652,518.00	1,700,268.00	0.00	0.00	
2.1.7. Transferencias Corrientes	3,666,969.00	3,172,029.00	1,012,240.00	31.91	
2.1.7.1. Al Sector Privado	3,666,969.00	3,172,029.00	1,012,240.00	31.91	
2.1.7.1.1. Directas a personas	3,666,969.00	3,172,029.00	1,012,240.00	31.91	
2.2. Gastos de Capital	9,424,256.00	2,172,548.00	0.00	0.00	
2.2.1. INVERSIÓN REAL DIRECTA	9,424,256.00	2,172,548.00	0.00	0.00	
2.2.1.1. FORMACIÓN BRUTA DE CAPITAL FIJO	9,424,256.00	2,172,548.00	0.00	0.00	

Sistema de Contabilidad Integrada Gubernamental
Informes de Gestion y Rendicion de Cuentas - IGRC05

Resultados Economicos y Financieros

DEL MES DE ENERO AL MES DE ABRIL

Entidad Institucional Igual a 11130006

Expresado en Quetzales

PAGINA : 5 DE 24

FECHA : 7/05/2024

HORA : 14:15.37

REPORTE: R00820875.rpt

EJERCICIO: 2024

ENTIDAD:	DESCRIPCION	APROBADO	VIGENTE	DEVENGADO	PORCENTAJE DE EJECUCION
1113-0006-103 COMANDO SUPERIOR DE EDUCACIÓN DEL EJÉRCITO DE GUATEMALA					
	2.2.1.1.3. Maquinaria, equipo y otros bienes muebles	9,424,256.00	2,172,548.00	0.00	0.00
Unidad Ejecutora:	103				
	Balance en Cuenta Corriente:	-162,429,660.00	-165,649,871.00	-43,432,120.35	26.22
	Balance Presupuestal:	-171,853,916.00	-167,822,419.00	-43,432,120.35	25.88

Sistema de Contabilidad Integrada Gubernamental
Informes de Gestion y Rendicion de Cuentas - IGRC05

Resultados Economicos y Financieros

DEL MES DE ENERO AL MES DE ABRIL

Entidad Institucional Igual a 11130006

Expresado en Quetzales

PAGINA : 6 DE 24

FECHA : 7/05/2024

HORA : 14:15.37

REPORTE: R00820875.rpt

EJERCICIO: 2024

ENTIDAD: 1113-0006-104 CENTRO MÉDICO MILITAR

DESCRIPCION	APROBADO	VIGENTE	DEVENGADO	PORCENTAJE DE EJECUCION
1. RECURSOS	47,617,000.00	47,617,000.00	24,064,733.39	50.54
1.1. Ingresos Corrientes	45,916,000.00	45,916,000.00	24,064,733.39	52.41
1.1.4. VENTA DE BIENES Y SERVICIOS DE LA ADMINISTRACIÓN PÚBLICA	45,916,000.00	45,916,000.00	24,064,733.39	52.41
1.1.4.2. Sobre diversos servicios	45,916,000.00	45,916,000.00	24,064,733.39	52.41
1.3. Fuentes Financieras	1,701,000.00	1,701,000.00	0.00	0.00
1.3.1. DISMINUCIÓN DE LA INVERSIÓN FINANCIERA	1,701,000.00	1,701,000.00	0.00	0.00
1.3.1.5. DISMINUCIÓN DE OTROS ACTIVOS FINANCIEROS	1,701,000.00	1,701,000.00	0.00	0.00
1.3.1.5.1. DISMINUCIÓN DE DISPONIBILIDADES	1,701,000.00	1,701,000.00	0.00	0.00
1.3.1.5.1.1. DISMINUCIÓN DE DISPONIBILIDADES	1,701,000.00	1,701,000.00	0.00	0.00
2. GASTOS	146,563,604.00	139,017,693.00	35,030,805.94	25.20
2.1. Gastos Corrientes	130,613,604.00	129,017,693.00	35,030,805.94	27.15
2.1.1. Gastos de Consumo	130,463,604.00	128,867,693.00	34,965,555.94	27.13
2.1.1.1. Remuneraciones	98,730,665.00	97,903,665.00	27,569,380.28	28.16
2.1.1.1.1. Sueldos y salarios	84,116,888.00	82,781,388.00	24,773,795.60	29.93
2.1.1.1.2. Aportes patronales	2,725,023.00	2,725,023.00	681,469.65	25.01
2.1.1.1.4. Otras prestaciones relacionadas con salarios	11,888,754.00	12,397,254.00	2,114,115.03	17.05
2.1.1.2. Bienes y servicios	31,732,139.00	30,963,228.00	7,395,430.31	23.88
2.1.1.2.1. Servicios no personales	5,250,080.00	5,219,606.00	1,153,552.02	22.10
2.1.1.2.2. Materiales y suministros	26,482,059.00	25,743,622.00	6,241,878.29	24.25
2.1.1.3. Impuestos indirectos	800.00	800.00	745.35	93.17
2.1.3. Rentas de la Propiedad	150,000.00	150,000.00	65,250.00	43.50
2.1.3.3. Derechos sobre Bienes Intangibles	150,000.00	150,000.00	65,250.00	43.50
2.2. Gastos de Capital	15,950,000.00	10,000,000.00	0.00	0.00
2.2.1. INVERSIÓN REAL DIRECTA	15,950,000.00	10,000,000.00	0.00	0.00
2.2.1.1. FORMACIÓN BRUTA DE CAPITAL FIJO	15,950,000.00	10,000,000.00	0.00	0.00
2.2.1.1.3. Maquinaria, equipo y otros bienes muebles	15,950,000.00	10,000,000.00	0.00	0.00

Sistema de Contabilidad Integrada Gubernamental
Informes de Gestion y Rendicion de Cuentas - IGRC05

Resultados Economicos y Financieros

DEL MES DE ENERO AL MES DE ABRIL

Entidad Institucional Igual a 11130006

Expresado en Quetzales

PAGINA : 7 DE 24

FECHA : 7/05/2024

HORA : 14:15.37

REPORTE: R00820875.rpt

EJERCICIO: 2024

ENTIDAD: 1113-0006-104 CENTRO MÉDICO MILITAR

DESCRIPCION	APROBADO	VIGENTE	DEVENGADO	PORCENTAJE DE EJECUCION
Unidad Ejecutora: 104				
Balance en Cuenta Corriente:	-84,697,604.00	-83,101,693.00	-10,966,072.55	13.20
Balance Presupuestal:	-100,647,604.00	-93,101,693.00	-10,966,072.55	11.78

Sistema de Contabilidad Integrada Gubernamental
Informes de Gestion y Rendicion de Cuentas - IGRC05

Resultados Economicos y Financieros

DEL MES DE ENERO AL MES DE ABRIL

Entidad Institucional Igual a 11130006

Expresado en Quetzales

PAGINA : 8 DE 24

FECHA : 7/05/2024

HORA : 14:15.37

REPORTE: R00820875.rpt

EJERCICIO: 2024

ENTIDAD: 1113-0006-105 DIRECCIÓN GENERAL ADMINISTRATIVA DEL ESTADO MAYOR DE LA DEFENSA NACIONAL

DESCRIPCION	APROBADO	VIGENTE	DEVENGADO	PORCENTAJE DE EJECUCION
2. GASTOS	154,584,128.00	216,734,184.00	83,612,338.45	38.58
2.1. Gastos Corrientes	150,824,910.00	215,442,104.00	83,546,486.20	38.78
2.1.1. Gastos de Consumo	150,460,310.00	215,296,538.00	83,546,486.20	38.81
2.1.1.1. Remuneraciones	136,193,020.00	192,213,150.00	76,845,187.28	39.98
2.1.1.1.1. Sueldos y salarios	117,736,020.00	165,569,060.00	69,763,631.17	42.14
2.1.1.1.3. DIETAS Y GASTOS DE REPRESENTACIÓN	228,000.00	228,000.00	48,000.00	21.05
2.1.1.1.4. Otras prestaciones relacionadas con salarios	18,229,000.00	26,416,090.00	7,033,556.11	26.63
2.1.1.2. Bienes y servicios	14,237,115.00	23,048,027.00	6,689,511.68	29.02
2.1.1.2.1. Servicios no personales	3,112,016.00	5,208,551.00	2,605,883.90	50.03
2.1.1.2.2. Materiales y suministros	11,125,099.00	17,839,476.00	4,083,627.78	22.89
2.1.1.3. Impuestos Indirectos	30,175.00	35,361.00	11,787.24	33.33
2.1.3. Rentas de la Propiedad	148,600.00	145,566.00	0.00	0.00
2.1.3.3. Derechos sobre Bienes Intangibles	148,600.00	145,566.00	0.00	0.00
2.1.7. Transferencias Corrientes	216,000.00	0.00	0.00	0.00
2.1.7.3. Al Sector Externo	216,000.00	0.00	0.00	0.00
2.1.7.3.3. A organismos regionales	216,000.00	0.00	0.00	0.00
2.2. Gastos de Capital	3,759,218.00	1,292,080.00	65,852.25	5.10
2.2.1. INVERSIÓN REAL DIRECTA	3,759,218.00	1,292,080.00	65,852.25	5.10
2.2.1.1. FORMACIÓN BRUTA DE CAPITAL FIJO	3,759,218.00	1,292,080.00	65,852.25	5.10
2.2.1.1.3. Maquinaria, equipo y otros bienes muebles	3,759,218.00	1,292,080.00	65,852.25	5.10

Unidad Ejecutora: 105

Balance en Cuenta Corriente:	-150,824,910.00	-215,442,104.00	-83,546,486.20	38.78
Balance Presupuestal:	-154,584,128.00	-216,734,184.00	-83,612,338.45	38.58

**Sistema de Contabilidad Integrada Gubernamental
Informes de Gestion y Rendicion de Cuentas - IGRC05**

Resultados Economicos y Financieros

DEL MES DE ENERO AL MES DE ABRIL

Entidad Institucional Igual a 11130006

Expresado en Quetzales

PAGINA : 9 DE 24

FECHA : 7/05/2024

HORA : 14:15.37

REPORTE: R00820875.rpt

EJERCICIO: 2024

ENTIDAD:	1113-0006-106 DIRECCIÓN DE OPERACIONES DE PAZ DEL ESTADO MAYOR DE LA DEFENSA NACIONAL				PORCENTAJE DE EJECUCION
DESCRIPCION	APROBADO	VIGENTE	DEVENGADO		
2. GASTOS	42,514,261.00	43,204,225.00	13,522,640.84	31.30	
2.1. Gastos Corrientes	41,401,913.00	42,242,686.00	13,262,246.75	31.40	
2.1.1. Gastos de Consumo	41,376,913.00	42,227,691.00	13,257,246.75	31.39	
2.1.1.1. Remuneraciones	37,855,240.00	37,899,745.00	11,824,768.55	31.20	
2.1.1.1.1. Sueldos y salarios	32,998,240.00	33,032,740.00	10,608,655.79	32.12	
2.1.1.1.3. DIETAS Y GASTOS DE REPRESENTACIÓN	24,000.00	24,000.00	6,000.00	25.00	
2.1.1.1.4. Otras prestaciones relacionadas con salarios	4,833,000.00	4,843,005.00	1,210,112.76	24.99	
2.1.1.2. Bienes y servicios	3,514,693.00	4,320,966.00	1,432,478.20	33.15	
2.1.1.2.1. Servicios no personales	527,726.00	539,991.00	187,441.87	34.71	
2.1.1.2.2. Materiales y suministros	2,986,967.00	3,780,975.00	1,245,036.33	32.93	
2.1.1.3. Impuestos Indirectos	6,980.00	6,980.00	0.00	0.00	
2.1.3. Rentas de la Propiedad	25,000.00	14,995.00	5,000.00	33.34	
2.1.3.3. Derechos sobre Bienes Intangibles	25,000.00	14,995.00	5,000.00	33.34	
2.2. Gastos de Capital	1,112,348.00	961,539.00	260,394.09	27.08	
2.2.1. INVERSIÓN REAL DIRECTA	1,112,348.00	961,539.00	260,394.09	27.08	
2.2.1.1. FORMACIÓN BRUTA DE CAPITAL FIJO	1,112,348.00	961,539.00	260,394.09	27.08	
2.2.1.1.3. Maquinaria, equipo y otros bienes muebles	1,112,348.00	961,539.00	260,394.09	27.08	
Balance en Cuenta Corriente:	-41,401,913.00	-42,242,686.00	-13,262,246.75	31.40	
Balance Presupuestal:	-42,514,261.00	-43,204,225.00	-13,522,640.84	31.30	

Unidad Ejecutora: 106

Sistema de Contabilidad Integrada Gubernamental
Informes de Gestion y Rendicion de Cuentas - IGRC05

Resultados Economicos y Financieros

DEL MES DE ENERO AL MES DE ABRIL

Entidad Institucional Igual a 11130006

Expresado en Quetzales

PAGINA : 10 DE 24

FECHA : 7/05/2024

HORA : 14:15.37

REPORTE: R00820875.rpt

EJERCICIO: 2024

ENTIDAD: 1113-0006-107 COMANDO DE APOYO LOGÍSTICO

DESCRIPCION	APROBADO	VIGENTE	DEVENGADO	PORCENTAJE DE EJECUCION
1. RECURSOS	745,000.00	745,000.00	195,703.00	26.27
1.1. Ingresos Corrientes	712,000.00	712,000.00	195,703.00	27.49
1.1.4. VENTA DE BIENES Y SERVICIOS DE LA ADMINISTRACIÓN PÚBLICA	712,000.00	712,000.00	195,703.00	27.49
1.1.4.2. Sobre diversos servicios	522,000.00	522,000.00	166,153.00	31.83
1.1.4.9. Sobre otros servicios	190,000.00	190,000.00	29,550.00	15.55
1.3. Fuentes Financieras	33,000.00	33,000.00	0.00	0.00
1.3.1. DISMINUCIÓN DE LA INVERSIÓN FINANCIERA	33,000.00	33,000.00	0.00	0.00
1.3.1.5. DISMINUCIÓN DE OTROS ACTIVOS FINANCIEROS	33,000.00	33,000.00	0.00	0.00
1.3.1.5.1. DISMINUCIÓN DE DISPONIBILIDADES	33,000.00	33,000.00	0.00	0.00
1.3.1.5.1.1. DISMINUCIÓN DE DISPONIBILIDADES	33,000.00	33,000.00	0.00	0.00
2. GASTOS	270,256,090.00	221,040,758.00	55,081,014.04	24.92
2.1. Gastos Corrientes	225,256,090.00	201,040,758.00	55,081,014.04	27.40
2.1.1. Gastos de Consumo	223,051,940.00	200,921,908.00	55,061,964.04	27.40
2.1.1.1. Remuneraciones	109,346,636.00	86,810,614.00	28,554,530.36	32.89
2.1.1.1.1. Sueldos y salarios	96,812,676.00	76,416,010.00	25,581,822.89	33.48
2.1.1.1.2. Aportes patronales	20,052.00	40,630.00	15,901.24	39.14
2.1.1.1.4. Otras prestaciones relacionadas con salarios	12,513,908.00	10,353,974.00	2,956,806.23	28.56
2.1.1.2. Bienes y servicios	113,679,109.00	114,093,099.00	26,501,826.42	23.23
2.1.1.2.1. Servicios no personales	18,903,069.00	10,779,423.00	2,125,455.57	19.72
2.1.1.2.2. Materiales y suministros	94,776,040.00	103,313,676.00	24,376,370.85	23.59
2.1.1.3. Impuestos Indirectos	26,195.00	18,195.00	5,607.26	30.82
2.1.3. Rentas de la Propiedad	2,204,150.00	118,850.00	19,050.00	16.03
2.1.3.3. Derechos sobre Bienes Intangibles	2,204,150.00	118,850.00	19,050.00	16.03
2.2. Gastos de Capital	45,000,000.00	20,000,000.00	0.00	0.00
2.2.1. INVERSIÓN REAL DIRECTA	45,000,000.00	20,000,000.00	0.00	0.00
2.2.1.1. FORMACIÓN BRUTA DE CAPITAL FIJO	45,000,000.00	20,000,000.00	0.00	0.00
2.2.1.1.3. Maquinaria, equipo y otros bienes muebles	45,000,000.00	20,000,000.00	0.00	0.00

Sistema de Contabilidad Integrada Gubernamental
Informes de Gestion y Rendicion de Cuentas - IGRC05

Resultados Economicos y Financieros

DEL MES DE ENERO AL MES DE ABRIL

Entidad Institucional Igual a 11130006

Expresado en Quetzales

PAGINA : 11 DE 24

FECHA : 7/05/2024

HORA : 14:15.37

REPORTE: R00820875.rpt

EJERCICIO: 2024

ENTIDAD: 1113-0006-107 COMANDO DE APOYO LOGÍSTICO

DESCRIPCION	APROBADO	VIGENTE	DEVENGADO	PORCENTAJE DE EJECUCION
Unidad Ejecutora: 107				
Balance en Cuenta Corriente:	-224,544,090.00	-200,328,758.00	-54,885,311.04	27.40
Balance Presupuestal:	-269,544,090.00	-220,328,758.00	-54,885,311.04	24.91

Sistema de Contabilidad Integrada Gubernamental
Informes de Gestion y Rendicion de Cuentas - IGRC05

Resultados Economicos y Financieros

DEL MES DE ENERO AL MES DE ABRIL

Entidad Institucional Igual a 11130006

Expresado en Quetzales

PAGINA : 12 DE 24

FECHA : 7/05/2024

HORA : 14:15.37

REPORTE: R00820875.rpt

EJERCICIO: 2024

ENTIDAD: 1113-0006-108 COMANDANCIA DE LA FUERZA AÉREA GUATEMALTECA

DESCRIPCION	APROBADO	VIGENTE	DEVENGADO	PORCENTAJE DE EJECUCION
1. RECURSOS	1,223,000.00	1,223,000.00	785,828.00	64.25
1.1. Ingresos Corrientes	1,177,000.00	1,177,000.00	785,828.00	66.77
1.1.4. VENTA DE BIENES Y SERVICIOS DE LA ADMINISTRACIÓN PÚBLICA	1,177,000.00	1,177,000.00	785,828.00	66.77
1.1.4.2. Sobre diversos servicios	1,177,000.00	1,177,000.00	785,828.00	66.77
1.3. Fuentes Financieras	46,000.00	46,000.00	0.00	0.00
1.3.1. DISMINUCIÓN DE LA INVERSIÓN FINANCIERA	46,000.00	46,000.00	0.00	0.00
1.3.1.5. DISMINUCIÓN DE OTROS ACTIVOS FINANCIEROS	46,000.00	46,000.00	0.00	0.00
1.3.1.5.1. DISMINUCIÓN DE DISPONIBILIDADES	46,000.00	46,000.00	0.00	0.00
1.3.1.5.1.1. DISMINUCIÓN DE DISPONIBILIDADES	46,000.00	46,000.00	0.00	0.00
2. GASTOS	211,221,338.00	223,698,905.00	39,119,823.84	17.49
2.1. Gastos Corrientes	151,221,338.00	153,654,905.00	39,119,823.84	25.46
2.1.1. Gastos de Consumo	151,202,338.00	153,151,848.00	39,093,817.45	25.53
2.1.1.1. Remuneraciones	98,225,432.00	98,376,942.00	31,619,611.54	32.14
2.1.1.1.1. Sueldos y salarios	87,587,200.00	86,115,497.00	28,381,148.15	32.96
2.1.1.1.2. Aportes patronales	56,808.00	40,259.00	10,633.71	26.41
2.1.1.1.4. Otras prestaciones relacionadas con salarios	10,581,424.00	12,221,186.00	3,227,829.68	26.41
2.1.1.2. Bienes y servicios	52,959,231.00	54,757,231.00	7,474,205.91	13.65
2.1.1.2.1. Servicios no personales	34,033,000.00	33,873,544.00	2,652,097.14	7.83
2.1.1.2.2. Materiales y suministros	18,926,231.00	17,883,687.00	4,822,108.77	26.96
2.1.1.2.3. Equipos y construcciones militares	0.00	3,000,000.00	0.00	0.00
2.1.1.2.3.3. Construcciones militares	0.00	3,000,000.00	0.00	0.00
2.1.1.3. Impuestos Indirectos	17,675.00	17,675.00	0.00	0.00
2.1.3. Rentas de la Propiedad	0.00	484,057.00	26,006.39	5.37
2.1.3.2. Arrendamiento de Tierras y Terrenos	0.00	0.00	0.00	0.00
2.1.3.3. Derechos sobre Bienes Intangibles	0.00	484,057.00	26,006.39	5.37
2.1.7. Transferencias Corrientes	19,000.00	19,000.00	0.00	0.00
2.1.7.3. Al Sector Externo	19,000.00	19,000.00	0.00	0.00
2.1.7.3.2. A organismos e instituciones internacionales	19,000.00	19,000.00	0.00	0.00

**Sistema de Contabilidad Integrada Gubernamental
Informes de Gestion y Rendicion de Cuentas - IGRC05**

Resultados Economicos y Financieros

DEL MES DE ENERO AL MES DE ABRIL

Entidad Institucional Igual a 11130006

Expresado en Quetzales

PAGINA : 13 DE 24

FECHA : 7/05/2024

HORA : 14:15.37

REPORTE: R00820875.rpt

EJERCICIO: 2024

ENTIDAD:	1113-0006-108 COMANDANCIA DE LA FUERZA AÉREA GUATEMALTECA				PORCENTAJE DE EJECUCION
DESCRIPCION	APROBADO	VIGENTE	DEVENGADO		
2.2: Gastos de Capital	60,000,000.00	70,044,000.00	0.00		0.00
2.2.1. INVERSIÓN REAL DIRECTA	60,000,000.00	70,044,000.00	0.00		0.00
2.2.1.1. FORMACIÓN BRUTA DE CAPITAL FIJO	60,000,000.00	70,044,000.00	0.00		0.00
2.2.1.1.3. Maquinaria, equipo y otros bienes muebles	60,000,000.00	70,044,000.00	0.00		0.00
Unidad Ejecutora: 108					
Balance en Cuenta Corriente:	-150,044,338.00	-152,477,905.00	-38,333,995.84		25.14
Balance Presupuestal:	-210,044,338.00	-222,521,905.00	-38,333,995.84		17.23

Sistema de Contabilidad Integrada Gubernamental
Informes de Gestion y Rendicion de Cuentas - IGRC05

Resultados Economicos y Financieros

DEL MES DE ENERO AL MES DE ABRIL

Entidad Institucional Igual a 11130006

Expresado en Quetzales

PAGINA : 14 DE 24

FECHA : 7/05/2024

HORA : 14:15.37

REPORTE: R00820875.rpt

EJERCICIO: 2024

ENTIDAD: 1113-0006-109 COMANDANCIA DE LA MARINA DE LA DEFENSA NACIONAL

DESCRIPCION	APROBADO	VIGENTE	DEVENGADO	PORCENTAJE DE EJECUCION
1. RECURSOS	40,394,000.00	40,394,000.00	17,173,264.26	42.51
1.1. Ingresos Corrientes	38,171,000.00	38,171,000.00	17,173,264.26	44.99
1.1.4. VENTA DE BIENES Y SERVICIOS DE LA ADMINISTRACIÓN PÚBLICA	38,171,000.00	38,171,000.00	17,173,264.26	44.99
1.1.4.2. Sobre diversos servicios	396,000.00	396,000.00	191,725.00	48.42
1.1.4.9. Sobre otros servicios	37,775,000.00	37,775,000.00	16,981,539.26	44.95
1.3. Fuentes Financieras	2,223,000.00	2,223,000.00	0.00	0.00
1.3.1. DISMINUCIÓN DE LA INVERSIÓN FINANCIERA	2,223,000.00	2,223,000.00	0.00	0.00
1.3.1.5. DISMINUCIÓN DE OTROS ACTIVOS FINANCIEROS	2,223,000.00	2,223,000.00	0.00	0.00
1.3.1.5.1. DISMINUCIÓN DE DISPONIBILIDADES	2,223,000.00	2,223,000.00	0.00	0.00
1.3.1.5.1.1. DISMINUCIÓN DE DISPONIBILIDADES	2,223,000.00	2,223,000.00	0.00	0.00
2. GASTOS	265,086,402.00	287,937,669.00	69,370,412.07	24.09
2.1. Gastos Corrientes	263,458,031.00	224,723,418.00	69,370,412.07	30.87
2.1.1. Gastos de Consumo	263,303,031.00	224,620,423.00	69,344,428.74	30.87
2.1.1.1. Remuneraciones	175,919,428.00	177,415,398.00	60,888,019.22	34.32
2.1.1.1.1. Sueldos y salarios	150,850,460.00	150,952,430.00	55,216,991.54	36.58
2.1.1.1.2. Aportes patronales	1,908,316.00	1,908,316.00	641,779.53	33.63
2.1.1.1.4. Otras prestaciones relacionadas con salarios	23,160,652.00	24,554,652.00	5,029,248.15	20.48
2.1.1.2. Bienes y servicios	87,338,960.00	47,178,585.00	8,453,637.52	17.92
2.1.1.2.1. Servicios no personales	13,191,748.00	15,316,617.00	2,061,943.35	13.46
2.1.1.2.2. Materiales y suministros	29,147,212.00	27,525,352.00	6,391,694.17	23.22
2.1.1.2.3. Equipos y construcciones militares	45,000,000.00	4,336,616.00	0.00	0.00
2.1.1.2.3.2. Equipos militares	45,000,000.00	4,336,616.00	0.00	0.00
2.1.1.3. Impuestos Indirectos	44,643.00	26,440.00	2,772.00	10.48
2.1.3. Rentas de la Propiedad	130,000.00	77,995.00	2,670.00	3.42
2.1.3.3. Derechos sobre Bienes Intangibles	130,000.00	77,995.00	2,670.00	3.42
2.1.7. Transferencias Corrientes	25,000.00	25,000.00	23,313.33	93.25
2.1.7.3. Al Sector Externo	25,000.00	25,000.00	23,313.33	93.25
2.1.7.3.3. A organismos regionales	25,000.00	25,000.00	23,313.33	93.25

Sistema de Contabilidad Integrada Gubernamental
Informes de Gestion y Rendicion de Cuentas - IGRC05

Resultados Economicos y Financieros

DEL MES DE ENERO AL MES DE ABRIL

Entidad Institucional Igual a 11130006

Expresado en Quetzales

PAGINA : 15 DE 24

FECHA : 7/05/2024

HORA : 14:15.37

REPORTE: R00820875.rpt

EJERCICIO: 2024

ENTIDAD: 1113-0006-109 COMANDANCIA DE LA MARINA DE LA DEFENSA NACIONAL

DESCRIPCION	APROBADO	VIGENTE	DEVENGADO	PORCENTAJE DE EJECUCION
2.2. Gastos de Capital	1,628,371.00	63,214,251.00	0.00	0.00
2.2.1. INVERSIÓN REAL DIRECTA	1,628,371.00	63,214,251.00	0.00	0.00
2.2.1.1. FORMACIÓN BRUTA DE CAPITAL FIJO	1,628,371.00	63,214,251.00	0.00	0.00
2.2.1.1.3. Maquinaria, equipo y otros bienes muebles	1,628,371.00	63,214,251.00	0.00	0.00

Unidad Ejecutora: 109

Balance en Cuenta Corriente:	-225,287,031.00	-186,552,418.00	-52,197,147.81	27.98
Balance Presupuestal:	-226,915,402.00	-249,766,669.00	-52,197,147.81	20.90

**Sistema de Contabilidad Integrada Gubernamental
Informes de Gestion y Rendicion de Cuentas - IGRC05**

Resultados Economicos y Financieros

DEL MES DE ENERO AL MES DE ABRIL

Entidad Institucional Igual a 11130006

Expresado en Quetzales

PAGINA : 16 DE 24

FECHA : 7/05/2024

HORA : 14:15.37

REPORTE: R00820875.rpt

EJERCICIO: 2024

ENTIDAD: 1113-0006-110 CUERPO DE INGENIEROS DEL EJÉRCITO TENIENTE CORONEL DE INGENIEROS E INGENIERO FRANCISCO VELA ARANGO

DESCRIPCION	APROBADO	VIGENTE	DEVENGADO	PORCENTAJE DE EJECUCION
2. GASTOS	130,588,243.00	102,464,433.00	33,921,591.60	33.11
2.1. Gastos Corrientes	100,241,388.00	102,450,693.00	33,907,851.60	33.10
2.1.1. Gastos de Consumo	100,165,988.00	102,390,693.00	33,871,739.65	33.08
2.1.1.1. Remuneraciones	88,100,800.00	87,066,839.00	28,635,017.31	32.89
2.1.1.1.1. Sueldos y salarios	77,618,800.00	75,318,200.00	26,032,755.13	34.56
2.1.1.1.4. Otras prestaciones relacionas con salarios	10,482,000.00	11,748,639.00	2,602,262.18	22.15
2.1.1.2. Bienes y servicios	12,031,796.00	15,303,854.00	5,224,173.86	34.14
2.1.1.2.1. Servicios no personales	2,339,415.00	2,060,764.00	222,098.53	10.78
2.1.1.2.2. Materiales y suministros	9,692,381.00	13,243,090.00	5,002,075.33	37.77
2.1.1.3. Impuestos Indirectos	33,392.00	20,000.00	12,548.48	62.74
2.1.3. Rentas de la Propiedad	75,400.00	60,000.00	36,111.95	60.19
2.1.3.3. Derechos sobre Bienes Intangibles	75,400.00	60,000.00	36,111.95	60.19
2.2. Gastos de Capital	30,346,855.00	13,740.00	13,740.00	100.00
2.2.1. INVERSIÓN REAL DIRECTA	30,346,855.00	13,740.00	13,740.00	100.00
2.2.1.1. FORMACIÓN BRUTA DE CAPITAL FIJO	30,346,855.00	13,740.00	13,740.00	100.00
2.2.1.1.3. Maquinaria, equipo y otros bienes muebles	30,346,855.00	13,740.00	13,740.00	100.00

Unidad Ejecutora: 110

Balance en Cuenta Corriente:	-100,241,388.00	-102,450,693.00	-33,907,851.60	33.10
Balance Presupuestal:	-130,588,243.00	-102,464,433.00	-33,921,591.60	33.11

Sistema de Contabilidad Integrada Gubernamental
Informes de Gestion y Rendicion de Cuentas - IGRC05

Resultados Economicos y Financieros

DEL MES DE ENERO AL MES DE ABRIL

Entidad Institucional Igual a 11130006

Expresado en Quetzales

PAGINA : 17 DE 24

FECHA : 7/05/2024

HORA : 14:15.37

REPORTE: R00820875.rpt

EJERCICIO: 2024

ENTIDAD:	1113-0006-111 DIRECCIÓN GENERAL DE CONTROL DE ARMAS Y MUNICIONES DEL MINISTERIO DE LA DEFENSA NACIONAL			PORCENTAJE
DESCRIPCION	APROBADO	VIGENTE	DEVENGADO	DE EJECUCION
1. RECURSOS	42,634,000.00	42,634,000.00	32,913,426.70	77.20
1.1. Ingresos Corrientes	41,634,000.00	41,634,000.00	32,913,426.70	79.05
1.1.4. VENTA DE BIENES Y SERVICIOS DE LA ADMINISTRACIÓN PÚBLICA	41,634,000.00	41,634,000.00	32,913,426.70	79.05
1.1.4.9. Sobre otros servicios	41,634,000.00	41,634,000.00	32,913,426.70	79.05
1.3. Fuentes Financieras	1,000,000.00	1,000,000.00	0.00	0.00
1.3.1. DISMINUCIÓN DE LA INVERSIÓN FINANCIERA	1,000,000.00	1,000,000.00	0.00	0.00
1.3.1.5. DISMINUCIÓN DE OTROS ACTIVOS FINANCIEROS	1,000,000.00	1,000,000.00	0.00	0.00
1.3.1.5.1. DISMINUCIÓN DE DISPONIBILIDADES	1,000,000.00	1,000,000.00	0.00	0.00
1.3.1.5.1.1. DISMINUCIÓN DE DISPONIBILIDADES	1,000,000.00	1,000,000.00	0.00	0.00
2. GASTOS	45,716,500.00	48,145,115.00	10,042,025.18	20.86
2.1. Gastos Corrientes	41,990,055.00	44,225,270.00	9,880,440.18	22.34
2.1.1. Gastos de Consumo	41,831,415.00	43,810,443.00	9,877,148.18	22.55
2.1.1.1. Remuneraciones	28,095,546.00	27,811,804.00	7,663,147.53	27.55
2.1.1.1.1. Sueldos y salarios	23,172,400.00	23,127,400.00	7,071,998.79	30.58
2.1.1.1.2. Aportes patronales	1,515,746.00	1,515,746.00	503,333.23	33.21
2.1.1.1.3. DIETAS Y GASTOS DE REPRESENTACIÓN	24,000.00	24,000.00	6,000.00	25.00
2.1.1.1.4. Otras prestaciones relacionadas con salarios	3,383,400.00	3,144,658.00	81,815.51	2.60
2.1.1.2. Bienes y servicios	13,709,429.00	15,972,199.00	2,212,050.53	13.85
2.1.1.2.1. Servicios no personales	8,030,066.00	9,904,703.00	1,609,111.71	16.25
2.1.1.2.2. Materiales y suministros	5,679,363.00	6,067,496.00	602,938.82	9.94
2.1.1.3. Impuestos Indirectos	26,440.00	26,440.00	1,950.12	7.38
2.1.3. Rentas de la Propiedad	139,140.00	395,327.00	3,292.00	0.83
2.1.3.3. Derechos sobre Bienes Intangibles	139,140.00	395,327.00	3,292.00	0.83
2.1.7. Transferencias Corrientes	19,500.00	19,500.00	0.00	0.00
2.1.7.3. Al Sector Externo	19,500.00	19,500.00	0.00	0.00
2.1.7.3.2. A organismos e instituciones internacionales	19,500.00	19,500.00	0.00	0.00
2.2. Gastos de Capital	3,726,445.00	3,919,845.00	161,585.00	4.12
2.2.1. INVERSIÓN REAL DIRECTA	3,726,445.00	3,919,845.00	161,585.00	4.12

Sistema de Contabilidad Integrada Gubernamental
Informes de Gestion y Rendicion de Cuentas - IGRC05

Resultados Economicos y Financieros

DEL MES DE ENERO AL MES DE ABRIL

Entidad Institucional Igual a 11130006

Expresado en Quetzales

PAGINA : 18 DE 24

FECHA : 7/05/2024

HORA : 14:15.37

REPORTE: R00820875.rpt

EJERCICIO: 2024

ENTIDAD:	1113-0006-111 DIRECCIÓN GENERAL DE CONTROL DE ARMAS Y MUNICIONES DEL MINISTERIO DE LA DEFENSA NACIONAL			PORCENTAJE	
	DESCRIPCION	APROBADO	VIGENTE	DEVENGADO	DE EJECUCION
	2.2.1.1. FORMACIÓN BRUTA DE CAPITAL FIJO	3,726,445.00	3,919,845.00	161,585.00	4.12
	2.2.1.1.3. Maquinaria, equipo y otros bienes muebles	3,726,445.00	3,919,845.00	161,585.00	4.12
	2.2.1.4. Activos Intangibles	0.00	0.00	0.00	0.00
Unidad Ejecutora:	111				
	Balance en Cuenta Corriente:	-356,055.00	-2,591,270.00	23,032,986.52	-888.87
	Balance Presupuestal:	-4,082,500.00	-6,511,115.00	22,871,401.52	-351.27

Sistema de Contabilidad Integrada Gubernamental
Informes de Gestion y Rendicion de Cuentas - IGRC05

Resultados Economicos y Financieros

DEL MES DE ENERO AL MES DE ABRIL

Entidad Institucional Igual a 11130006

Expresado en Quetzales

PAGINA : 19 DE 24

FECHA : 7/05/2024

HORA : 14:15.37

REPORTE: R00820875.rpt

EJERCICIO: 2024

ENTIDAD:	1113-0006-112 CENTRO DE ATENCIÓN A DISCAPACITADOS DEL EJÉRCITO DE GUATEMALA			
DESCRIPCION	APROBADO	VIGENTE	DEVENGADO	PORCENTAJE DE EJECUCION
2. GASTOS	9,500,000.00	9,500,000.00	2,640,395.16	27.79
2.1. Gastos Corrientes	9,369,000.00	8,953,250.00	2,600,246.16	29.04
2.1.1. Gastos de Consumo	9,309,000.00	8,925,730.00	2,600,246.16	29.13
2.1.1.1. Remuneraciones	3,790,862.00	3,860,844.00	1,023,545.28	26.51
2.1.1.1.1. Sueldos y salarios	2,956,050.00	2,910,261.00	927,129.03	31.86
2.1.1.1.2. Aportes patronales	297,565.00	297,565.00	94,029.94	31.60
2.1.1.1.4. Otras prestaciones relacionas con salarios	537,247.00	653,018.00	2,386.31	0.37
2.1.1.2. Bienes y servicios	5,503,138.00	5,058,436.00	1,570,835.50	31.05
2.1.1.2.1. Servicios no personales	952,400.00	1,086,300.00	323,309.37	29.76
2.1.1.2.2. Materiales y suministros	4,550,738.00	3,972,136.00	1,247,526.13	31.41
2.1.1.3. Impuestos Indirectos	15,000.00	6,450.00	5,865.38	90.94
2.1.3. Rentas de la Propiedad	60,000.00	27,520.00	0.00	0.00
2.1.3.3. Derechos sobre Bienes Intangibles	60,000.00	27,520.00	0.00	0.00
2.2. Gastos de Capital	131,000.00	546,750.00	40,149.00	7.34
2.2.1. INVERSIÓN REAL DIRECTA	131,000.00	546,750.00	40,149.00	7.34
2.2.1.1. FORMACIÓN BRUTA DE CAPITAL FIJO	131,000.00	546,750.00	40,149.00	7.34
2.2.1.1.3. Maquinaria, equipo y otros bienes muebles	131,000.00	546,750.00	40,149.00	7.34
Balance en Cuenta Corriente:	-9,369,000.00	-8,953,250.00	-2,600,246.16	29.04
Balance Presupuestal:	-9,500,000.00	-9,500,000.00	-2,640,395.16	27.79

Unidad Ejecutora: 112

**Sistema de Contabilidad Integrada Gubernamental
Informes de Gestion y Rendicion de Cuentas - IGRC05**

Resultados Economicos y Financieros

DEL MES DE ENERO AL MES DE ABRIL

Entidad Institucional Igual a 11130006

Expresado en Quetzales

PAGINA : 20 DE 24

FECHA : 7/05/2024

HORA : 14:15.37

REPORTE: R00820875.rpt

EJERCICIO: 2024

ENTIDAD:	1113-0006-113 QUINTA BRIGADA DE INFANTERÍA MARISCAL GREGORIO SOLARES				PORCENTAJE
DESCRIPCION	APROBADO	VIGENTE	DEVENGADO	DE EJECUCION	
2. GASTOS	270,109,285.00	268,079,592.00	99,873,552.15	37.26	
2.1. Gastos Corrientes	268,531,385.00	266,953,842.00	99,845,083.15	37.40	
2.1.1. Gastos de Consumo	268,411,785.00	266,909,242.00	99,827,083.15	37.40	
2.1.1.1. Remuneraciones	233,771,028.00	240,678,228.00	88,577,408.68	36.80	
2.1.1.1.1. Sueldos y salarios	211,633,528.00	209,865,528.00	80,543,098.83	38.38	
2.1.1.1.4. Otras prestaciones relacionas con salarios	22,137,500.00	30,812,700.00	8,034,309.85	26.07	
2.1.1.2. Bienes y servicios	34,622,757.00	26,213,014.00	11,244,330.05	42.90	
2.1.1.2.1. Servicios no personales	3,914,808.00	3,574,048.00	1,131,008.58	31.65	
2.1.1.2.2. Materiales y suministros	30,707,949.00	22,638,966.00	10,113,321.47	44.67	
2.1.1.3. Impuestos Indirectos	18,000.00	18,000.00	5,344.42	29.69	
2.1.3. Rentas de la Propiedad	119,600.00	44,600.00	18,000.00	40.36	
2.1.3.3. Derechos sobre Bienes Intangibles	119,600.00	44,600.00	18,000.00	40.36	
2.2. Gastos de Capital	1,577,900.00	1,125,750.00	28,469.00	2.53	
2.2.1. INVERSIÓN REAL DIRECTA	1,577,900.00	1,125,750.00	28,469.00	2.53	
2.2.1.1. FORMACIÓN BRUTA DE CAPITAL FIJO	1,577,900.00	1,125,750.00	28,469.00	2.53	
2.2.1.1.3. Maquinaria, equipo y otros bienes muebles	1,577,900.00	1,125,750.00	28,469.00	2.53	

Unidad Ejecutora: 113

Balance en Cuenta Corriente:	-268,531,385.00	-266,953,842.00	-99,845,083.15	37.40
Balance Presupuestal:	-270,109,285.00	-268,079,592.00	-99,873,552.15	37.26

**Sistema de Contabilidad Integrada Gubernamental
Informes de Gestion y Rendicion de Cuentas - IGRC05**

Resultados Economicos y Financieros

DEL MES DE ENERO AL MES DE ABRIL

Entidad Institucional Igual a 11130006

Expresado en Quetzales

PAGINA : 21 DE 24

FECHA : 7/05/2024

HORA : 14:15.37

REPORTE: R00820875.rpt

EJERCICIO: 2024

ENTIDAD: 1113-0006-114 PRIMERA BRIGADA DE INFANTERÍA GENERAL LUIS GARCÍA LEÓN

DESCRIPCION	APROBADO	VIGENTE	DEVENGADO	PORCENTAJE DE EJECUCION
2. GASTOS	220,261,919.00	268,115,021.00	90,452,050.81	33.74
2.1. Gastos Corrientes	218,690,469.00	266,128,698.00	90,422,930.81	33.98
2.1.1. Gastos de Consumo	218,656,569.00	266,084,798.00	90,417,930.81	33.98
2.1.1.1. Remuneraciones	194,808,517.00	241,538,407.00	81,426,356.67	33.71
2.1.1.1.1. Sueldos y salarios	179,186,400.00	214,592,400.00	74,178,815.29	34.57
2.1.1.1.4. Otras prestaciones relacionas con salarios	15,622,117.00	26,946,007.00	7,247,541.38	26.90
2.1.1.2. Bienes y servicios	23,838,944.00	24,532,283.00	8,990,584.14	36.65
2.1.1.2.1. Servicios no personales	3,071,295.00	3,786,199.00	887,733.51	23.45
2.1.1.2.2. Materiales y suministros	20,767,649.00	20,746,084.00	8,102,850.63	39.06
2.1.1.3. Impuestos Indirectos	9,108.00	14,108.00	990.00	7.02
2.1.3. Rentas de la Propiedad	33,900.00	43,900.00	5,000.00	11.39
2.1.3.3. Derechos sobre Bienes Intangibles	33,900.00	43,900.00	5,000.00	11.39
2.2. Gastos de Capital	1,571,450.00	1,986,323.00	29,120.00	1.47
2.2.1. INVERSIÓN REAL DIRECTA	1,571,450.00	1,986,323.00	29,120.00	1.47
2.2.1.1. FORMACIÓN BRUTA DE CAPITAL FLOJO	1,571,450.00	1,986,323.00	29,120.00	1.47
2.2.1.1.3. Maquinaria, equipo y otros bienes muebles	1,571,450.00	1,986,323.00	29,120.00	1.47

Unidad Ejecutora: 114

Balance en Cuenta Corriente:	-218,690,469.00	-266,128,698.00	-90,422,930.81	33.98
Balance Presupuestal:	-220,261,919.00	-268,115,021.00	-90,452,050.81	33.74

Sistema de Contabilidad Integrada Gubernamental
Informes de Gestion y Rendicion de Cuentas - IGRC05

Resultados Economicos y Financieros

DEL MES DE ENERO AL MES DE ABRIL

Entidad Institucional Igual a 11130006

Expresado en Quetzales

PAGINA : 22 DE 24

FECHA : 7/05/2024

HORA : 14:15.37

REPORTE: R00820875.rpt

EJERCICIO: 2024

ENTIDAD: 1113-0006-115 SEGUNDA BRIGADA DE INFANTERÍA CAPITÁN GENERAL RAFAEL CARRERA

DESCRIPCION	APROBADO	VIGENTE	DEVENGADO	PORCENTAJE DE EJECUCION
2. GASTOS	176,198,738.00	233,893,102.00	75,419,646.93	32.25
2.1. Gastos Corrientes	174,488,043.00	230,596,186.00	75,341,646.93	32.67
2.1.1. Gastos de Consumo	174,447,343.00	230,560,286.00	75,331,446.93	32.67
2.1.1.1. Remuneraciones	152,498,009.00	207,826,797.00	67,115,335.51	32.29
2.1.1.1.1. Sueldos y salarios	133,762,209.00	183,148,409.00	61,238,643.60	33.44
2.1.1.1.4. Otras prestaciones relacionas con salarios	18,735,800.00	24,678,388.00	5,876,691.91	23.81
2.1.1.2. Bienes y servicios	21,928,008.00	22,705,343.00	8,206,294.08	36.14
2.1.1.2.1. Servicios no personales	2,553,780.00	3,244,139.00	872,026.13	26.88
2.1.1.2.2. Materiales y suministros	19,374,228.00	19,461,204.00	7,334,267.95	37.69
2.1.1.3. Impuestos Indirectos	21,326.00	28,146.00	9,817.34	34.88
2.1.3. Rentas de la Propiedad	40,700.00	35,900.00	10,200.00	28.41
2.1.3.3. Derechos sobre Bienes Intangibles	40,700.00	35,900.00	10,200.00	28.41
2.2. Gastos de Capital	1,710,695.00	3,296,916.00	78,000.00	2.37
2.2.1. INVERSIÓN REAL DIRECTA	1,710,695.00	3,296,916.00	78,000.00	2.37
2.2.1.1. FORMACIÓN BRUTA DE CAPITAL FIJO	1,710,695.00	3,296,916.00	78,000.00	2.37
2.2.1.1.3. Maquinaria, equipo y otros bienes muebles	1,710,695.00	3,296,916.00	78,000.00	2.37

Unidad Ejecutora: 115

Balance en Cuenta Corriente:	-174,488,043.00	-230,596,186.00	-75,341,646.93	32.67
Balance Presupuestal:	-176,198,738.00	-233,893,102.00	-75,419,646.93	32.25

**Sistema de Contabilidad Integrada Gubernamental
Informes de Gestion y Rendicion de Cuentas - IGRC05**

Resultados Economicos y Financieros

DEL MES DE ENERO AL MES DE ABRIL

Entidad Institucional Igual a 11130006

Expresado en Quetzales

PAGINA : 23 DE 24

FECHA : 7/05/2024

HORA : 14:15.37

REPORTE: R00820875.rpt

EJERCICIO: 2024

ENTIDAD: 1113-0006-116 INDUSTRIA MILITAR

DESCRIPCION	APROBADO	VIGENTE	DEVENGADO	PORCENTAJE DE EJECUCION
1. RECURSOS	19,354,000.00	19,354,000.00	2,387,684.55	12.34
1.1. Ingresos Corrientes	19,207,000.00	19,207,000.00	2,387,684.55	12.43
1.1.4. VENTA DE BIENES Y SERVICIOS DE LA ADMINISTRACIÓN PÚBLICA	19,207,000.00	19,207,000.00	2,387,684.55	12.43
1.1.4.9. Sobre otros servicios	19,207,000.00	19,207,000.00	2,387,684.55	12.43
1.3. Fuentes Financieras	147,000.00	147,000.00	0.00	0.00
1.3.1. DISMINUCIÓN DE LA INVERSIÓN FINANCIERA	147,000.00	147,000.00	0.00	0.00
1.3.1.5. DISMINUCIÓN DE OTROS ACTIVOS FINANCIEROS	147,000.00	147,000.00	0.00	0.00
1.3.1.5.1. DISMINUCIÓN DE DISPONIBILIDADES	147,000.00	147,000.00	0.00	0.00
1.3.1.5.1.1. DISMINUCIÓN DE DISPONIBILIDADES	147,000.00	147,000.00	0.00	0.00
2. GASTOS	62,155,985.00	85,922,820.00	6,552,407.43	7.63
2.1. Gastos Corrientes	61,464,609.00	85,183,310.00	6,405,822.43	7.52
2.1.1. Gastos de Consumo	61,464,609.00	85,183,310.00	6,405,822.43	7.52
2.1.1.1. Remuneraciones	18,443,956.00	27,426,963.00	4,678,071.50	17.06
2.1.1.1.1. Sueldos y salarios	15,861,504.00	23,624,239.00	4,105,001.57	17.38
2.1.1.1.2. Aportes patronales	434,292.00	434,292.00	102,448.47	23.59
2.1.1.1.4. Otras prestaciones relacionadas con salarios	2,148,160.00	3,368,432.00	470,621.46	13.97
2.1.1.2. Bienes y servicios	43,008,553.00	57,740,747.00	1,722,091.28	2.98
2.1.1.2.1. Servicios no personales	866,288.00	1,888,046.00	216,312.02	11.46
2.1.1.2.2. Materiales y suministros	42,142,265.00	55,852,701.00	1,505,779.26	2.70
2.1.1.3. Impuestos indirectos	12,100.00	15,600.00	5,659.65	36.28
2.2. Gastos de Capital	691,376.00	739,510.00	146,585.00	19.82
2.2.1. INVERSIÓN REAL DIRECTA	691,376.00	739,510.00	146,585.00	19.82
2.2.1.1. FORMACIÓN BRUTA DE CAPITAL FIJO	691,376.00	739,510.00	146,585.00	19.82
2.2.1.1.3. Maquinaria, equipo y otros bienes muebles	691,376.00	739,510.00	146,585.00	19.82

**Sistema de Contabilidad Integrada Gubernamental
 Informes de Gestion y Rendicion de Cuentas - IGRC05**

Resultados Economicos y Financieros

DEL MES DE ENERO AL MES DE ABRIL

Entidad Institucional Igual a 11130006

Expresado en Quetzales

PAGINA : 24 DE 24

FECHA : 7/05/2024


HORA : 14:15.37


REPORTE: R00820875.rpt

EJERCICIO: 2024

ENTIDAD: 1113-0006-116 INDUSTRIA MILITAR

DESCRIPCION	APROBADO	VIGENTE	DEVENGADO	PORCENTAJE DE EJECUCION
Unidad Ejecutora: 116				
Balance en Cuenta Corriente:	-42,257,609.00	-65,976,310.00	-4,018,137.88	6.09
Balance Presupuestal:	-42,948,985.00	-66,715,820.00	-4,164,722.88	6.24


 Firma y Sello
 Funcionario Responsable de la
 Unidad de Administración Financiera



Coronel de Material de Guerra DEM
ELDER BANEMBER ORELLANA BERCIAN
 Director General de Finanzas del MDN.

Sistema de Contabilidad Integrada Gubernamental
Ejecución de Gastos - Programación Cuatrimestral - Seguimiento Físico Cuatrimestral - Reportes
Analítico de Ejecución Física y Financiera

PAGINA 2 DE 27
 FECHA 3/05/2024
 HORA 8:57.11
 REPORTE: R00815611.rpt

EJERCICIO: 2024

DEL MES ENERO AL MES DE ABRIL

PG	SP	PY	AC	OB	DESCRIPCION	SNIP	UNIDAD DE MEDIDA	PRESUPUESTO FISICO					PRESUPUESTO FINANCIERO			
								INICIAL	VIGENTE	EJEC	% EJEC	Promedio de Ejecución	INICIAL	VIGENTE	EJEC	% EJEC
001	000				DEFENSA TERRESTRE							961,257,807.00	941,361,374.00	316,425,986.86	33.61	
					1 Operaciones terrestres	0	EVENTO	134,458.00	134,190.00	53,345.00	39.75					
					3 Comando y control	0	DOCUMENTO	82,699.00	81,263.00	28,488.00	35.06					
					4 Patrullas de contacto	0	EVENTO	1,262.00	1,262.00	468.00	37.08					
					5 Patrullas de reacción terrestre	0	EVENTO	4,854.00	4,586.00	1,586.00	34.58					
					6 Puestos de control terrestre	0	EVENTO	35,163.00	35,163.00	12,412.00	35.30					
					7 Patrullas terrestres	0	EVENTO	93,179.00	93,179.00	38,879.00	41.73					
					Promedio de ejecución física por actividad:										37.25	
002	000				DEFENSA DEL ESPACIO AÉREO							152,573,616.00	167,437,673.00	21,348,391.12	12.75	
					1 Operaciones aéreas	0	EVENTO	11,040.00	11,040.00	3,556.00	32.21					
					6 Vuelos de interceptación	0	EVENTO	1,561.00	1,561.00	652.00	41.77					
					7 Vigilancia del espacio aéreo y superficie vía radar	0	EVENTO	8,759.00	8,759.00	2,904.00	33.15					
					8 Vigilancia del espacio aéreo y superficie a través de aeronave no tripulada	0	EVENTO	720.00	720.00	0.00	0.00					
					Promedio de ejecución física por actividad:										26.78	
003	000				DEFENSA DE AGUAS JURISDICCIONALES							189,361,945.00	213,091,257.00	48,032,561.48	22.54	
					1 Operaciones marítimas	0	EVENTO	81,073.00	81,073.00	36,597.00	45.14					
					5 Patrullas marítimas	0	EVENTO	3,952.00	3,952.00	1,567.00	39.65					
					6 Patrullas de policía naval	0	EVENTO	72,638.00	72,638.00	33,701.00	46.40					
					7 Patrullas de reacción naval	0	EVENTO	4,483.00	4,483.00	1,329.00	29.65					
					Promedio de ejecución física por actividad:										40.21	
004	000				MOVILIDAD Y CONTRA MOVILIDAD							53,207,528.00	53,340,528.00	17,392,669.95	32.61	
					1 Operaciones de movilidad	0	KILÓMETRO	1,066.00	1,066.00	143.00	13.41					
					2 Mantenimiento de carreteras terciarias	0	KILÓMETRO	1,063.00	1,063.00	141.00	13.26					
					3 Habilitación de tramos carreteros por medio de puentes portátiles	0	KILÓMETRO	3.00	3.00	2.00	66.67					
					Promedio de ejecución física por actividad:										31.11	
					Promedio ponderado de ejecución por programa:										35.72	
					TOTAL 11 DEFENSA DE LA SOBERANÍA E INTEGRIDAD TERRITORIAL							1,356,400,896.00	1,375,230,832.00	403,199,609.41	29.32	
13					GESTIÓN DE RIESGOS Y PROTECCIÓN AMBIENTAL											
					Promedio de ejecución física por actividad:										0.00	
004	000				GESTIÓN DE RIESGOS							54,642,620.00	71,822,612.00	14,977,742.09	20.85	
					1 Operaciones para la prevención, mitigación, preparación y respuesta ante desastres y emergencias	0	EVENTO	287.00	287.00	76.00	26.48					
					3 Operaciones de prevención y mitigación ante riesgos a desastres y emergencias	0	EVENTO	27.00	27.00	8.00	29.63					

Sistema de Contabilidad Integrada Gubernamental
Ejecución de Gastos - Programación Cuatrimestral - Seguimiento Físico Cuatrimestral - Reportes
Análisis de Ejecución Física y Financiera

PAGINA 3 DE 27
 FECHA 3/05/2024
 HORA 8:57.11
 REPORTE: R00815611.rpt

EJERCICIO: 2024

DEL MES ENERO AL MES DE ABRIL

PG	SP	PY	AC	OB	DESCRIPCIÓN	SNIP	UNIDAD DE MEDIDA	PRESUPUESTO FÍSICO					PRESUPUESTO FINANCIERO					
								INICIAL	VIGENTE	EJEC	% EJEC	Promedio de Ejecución	INICIAL	VIGENTE	EJEC	% EJEC		
					4 Operaciones de respuesta ante riesgos a desastres y emergencias	0	EVENTO	10.00	10.00	3.00	30.00							
					7 Operaciones de preparación para mitigar y atender en casos de desastres	0	EVENTO	250.00	250.00	65.00	26.00							
					Promedio de ejecución física por actividad:						28.03							
005	000				PROTECCIÓN AMBIENTAL							150,723,696.00	148,040,757.00	49,669,937.91		33.55		
					1 Operaciones de protección ambiental en áreas vulnerables	0	EVENTO	16,068.00	16,068.00	5,867.00	36.51							
					5 Operaciones terrestres de protección ambiental en áreas vulnerables	0	EVENTO	9,432.00	9,432.00	3,559.00	37.73							
					6 Operaciones de protección ambiental en aguas interiores	0	EVENTO	6,107.00	6,107.00	2,072.00	33.93							
					7 Operaciones aéreas de protección ambiental en áreas vulnerables	0	EVENTO	529.00	529.00	236.00	44.61							
					Promedio de ejecución física por actividad:						38.20							
					Promedio ponderado de ejecución por programa:				32,710.00	11,886.00	35.42							
					TOTAL 13 GESTIÓN DE RIESGOS Y PROTECCIÓN AMBIENTAL							<u>205,366,316.00</u>	<u>219,863,369.00</u>	<u>64,647,680.00</u>		<u>29.40</u>		
14					PROTECCIÓN DE ESPACIOS ACUÁTICOS													
					Promedio de ejecución física por actividad:						0.00							
001	000				GESTIÓN EN ASUNTOS MARÍTIMOS, LACUSTRES Y FLUVIALES							6,614,372.00	6,732,858.00	1,955,772.22		29.05		
					1 Servicios de gestión de asuntos marítimos para embarcaciones nacionales y extranjeras	0	EVENTO	10,012.00	10,012.00	4,302.00	42.97							
					2 Servicios de emisión de certificaciones, matriculaciones, abanderamientos, licencias, zarpe de embarcaciones nacionales y gente de mar	0	EVENTO	6,703.00	6,703.00	2,808.00	41.89							
					3 Emisión de permisos de navegación temporal, recepción y despacho de buques y embarcaciones de bandera extranjera	0	EVENTO	3,309.00	3,309.00	1,494.00	45.15							
					Promedio de ejecución física por actividad:						43.34							
002	000				SERVICIOS DE INSPECCIÓN MARÍTIMA, LACUSTRE Y FLUVIAL							3,113,578.00	3,108,795.00	747,806.64		24.05		
					1 Eventos de inspección en asuntos marítimos, lacustres y fluviales	0	EVENTO	910.00	910.00	96.00	10.55							
					2 Eventos de inspección de embarcaciones, buques y muelles en cumplimiento de acuerdos marítimos internacionales	0	EVENTO	883.00	883.00	76.00	8.61							
					4 Eventos de inspección en cumplimiento de leyes, reglamentos y normativas nacionales	0	EVENTO	27.00	27.00	20.00	74.07							
					Promedio de ejecución física por actividad:						31.08							
					Promedio ponderado de ejecución por programa:				21,844.00	8,796.00	42.83							
					TOTAL 14 PROTECCIÓN DE ESPACIOS ACUÁTICOS							<u>9,727,950.00</u>	<u>9,841,645.00</u>	<u>2,703,578.86</u>		<u>27.47</u>		

Sistema de Contabilidad Integrada Gubernamental
Ejecución de Gastos - Programación Cuatrimestral - Seguimiento Físico Cuatrimestral - Reportes
Analítico de Ejecución Física y Financiera

PAGINA 5 DE 27
 FECHA 3/05/2024
 HORA 8:57.11
 REPORTE: R00815611.rpt

EJERCICIO: 2024

DEL MES ENERO AL MES DE ABRIL

PG	SP	PY	AC	OB	DESCRIPCION	SNIP	UNIDAD DE MEDIDA	PRESUPUESTO FISICO					PRESUPUESTO FINANCIERO					
								INICIAL	VIGENTE	EJEC	% EJEC	Promedio de Ejecución	INICIAL	VIGENTE	EJEC	% EJEC		
Promedio ponderado de ejecución por programa:								0.00	0.00				0.00					
TOTAL 99 PARTIDAS NO ASIGNABLES A PROGRAMAS													<u>198,643,590.00</u>	198,643,590.00	<u>52,662,374.33</u>	<u>26.51</u>		

Sistema de Contabilidad Integrada Gubernamental
Ejecución de Gastos - Programación Cuatrimestral - Seguimiento Físico Cuatrimestral - Reportes
Análisis de Ejecución Física y Financiera

PAGINA 6 DE 27
 FECHA 3/05/2024
 HORA 8:57.11
 REPORTE: R00815611.rpt

EJERCICIO: 2024

DEL MES ENERO AL MES DE ABRIL

PG	SP	PY	AC	OB	DESCRIPCION	SNIP	UNIDAD DE MEDIDA	PRESUPUESTO FISICO					PRESUPUESTO FINANCIERO						
								INICIAL	VIGENTE	EJEC	% EJEC	Promedio de Ejecución	INICIAL	VIGENTE	EJEC	% EJEC			
Entidad : 11130006-101-00 DIRECCIÓN GENERAL DE FINANZAS DEL MINISTERIO DE LA DEFENSA NACIONAL																			
					Promedio de ejecución física por actividad:														
					Promedio ponderado de ejecución por programa:				0.00	0.00									
					TOTAL 00							<u>819,323,032.00</u>	<u>684,647,968.00</u>	<u>179,793,221.61</u>	<u>26.26</u>				
01					ACTIVIDADES CENTRALES														
					Promedio de ejecución física por actividad:														
					001 000 DIRECCIÓN Y COORDINACIÓN							89,616,672.00	92,387,998.00	35,398,085.11	38.31				
					Promedio de ejecución física por actividad:														
					002 000 SERVICIOS DE PLANIFICACIÓN Y CONSULTORÍA							92,314,390.00	91,506,347.00	30,667,554.93	33.51				
					Promedio de ejecución física por actividad:														
					004 000 SERVICIOS DE APOYO LOGÍSTICO Y FINANCIERO							115,690,241.00	126,806,426.00	30,931,070.35	24.39				
					Promedio de ejecución física por actividad:														
					005 000 SERVICIOS DE INFORMÁTICA							0.00	29,179,912.00	5,703,334.47	19.55				
					Promedio de ejecución física por actividad:														
					Promedio ponderado de ejecución por programa:				0.00	0.00									
					TOTAL 01 ACTIVIDADES CENTRALES							<u>297,621,303.00</u>	<u>339,880,683.00</u>	<u>102,700,044.86</u>	<u>30.22</u>				
11					DEFENSA DE LA SOBERANÍA E INTEGRIDAD TERRITORIAL														
					Promedio de ejecución física por actividad:														
					001 000 DEFENSA TERRESTRE							172,352,900.00	0.00	0.00	0.00				
					1 Operaciones terrestres	0	EVENTO		12,082.00	0.00	0.00	0.00							
					3 Comando y control	0	DOCUMENTO		8,979.00	0.00	0.00	0.00							
					5 Patrullas de reacción terrestre	0	EVENTO		4,854.00	0.00	0.00	0.00							
					6 Puestos de control terrestre	0	EVENTO		6,498.00	0.00	0.00	0.00							
					7 Patrullas terrestres	0	EVENTO		730.00	0.00	0.00	0.00							
					Promedio de ejecución física por actividad:														
					Promedio ponderado de ejecución por programa:				0.00	0.00									
					TOTAL 11 DEFENSA DE LA SOBERANÍA E INTEGRIDAD TERRITORIAL							<u>172,352,900.00</u>	<u>0.00</u>	<u>0.00</u>	<u>0.00</u>				
13					GESTIÓN DE RIESGOS Y PROTECCIÓN AMBIENTAL														
					Promedio de ejecución física por actividad:														
					004 000 GESTIÓN DE RIESGOS							54,642,620.00	50,024,625.00	11,719,474.96	23.43				
					1 Operaciones para la prevención, mitigación, preparación y respuesta ante desastres y emergencias	0	EVENTO		287.00	250.00	65.00	26.00							

Sistema de Contabilidad Integrada Gubernamental
Ejecución de Gastos - Programación Cuatrimestral - Seguimiento Físico Cuatrimestral - Reportes
Análisis de Ejecución Física y Financiera

PAGINA 7 DE 27
 FECHA 3/05/2024
 HORA 8:57.11
 REPORTE: R00815611.rpt

EJERCICIO: 2024

DEL MES ENERO AL MES DE ABRIL

PG	SP	PY	AC	OB	DESCRIPCIÓN	SNIP	UNIDAD DE MEDIDA	PRESUPUESTO FÍSICO				PRESUPUESTO FINANCIERO					
								INICIAL	VIGENTE	EJEC	% EJEC	Promedio de Ejecución	INICIAL	VIGENTE	EJEC	% EJEC	
					3 Operaciones de prevención y mitigación ante riesgos a desastres y emergencias	0	EVENTO	27.00	0.00	0.00	0.00						
					4 Operaciones de respuesta ante riesgos a desastres y emergencias	0	EVENTO	10.00	0.00	0.00	0.00						
					7 Operaciones de preparación para mitigar y atender en casos de desastres	0	EVENTO	250.00	250.00	65.00	26.00						
					Promedio de ejecución física por actividad:												13.00
					Promedio ponderado de ejecución por programa:				500.00	130.00							8.67
TOTAL 13 GESTIÓN DE RIESGOS Y PROTECCIÓN AMBIENTAL													54,642,620.00	50,024,625.00	11,719,474.96	23.43	
14					PROTECCIÓN DE ESPACIOS ACUÁTICOS												
					Promedio de ejecución física por actividad:												0.00
	001	000			GESTIÓN EN ASUNTOS MARÍTIMOS, LACUSTRES Y FLUVIALES								6,614,372.00	6,732,850.00	1,955,772.22		29.05
					1 Servicios de gestión de asuntos marítimos para embarcaciones nacionales y extranjeras	0	EVENTO	10,012.00	10,012.00	4,302.00	42.97						
					2 Servicios de emisión de certificaciones, matriculaciones, abanderamientos, licencias, zarpe de embarcaciones nacionales y gente de mar	0	EVENTO	6,703.00	6,703.00	2,808.00	41.89						
					3 Emisión de permisos de navegación temporal, recepción y despacho de buques y embarcaciones de bandera extranjera	0	EVENTO	3,309.00	3,309.00	1,494.00	45.15						
					Promedio de ejecución física por actividad:												43.34
	002	000			SERVICIOS DE INSPECCIÓN MARÍTIMA, LACUSTRE Y FLUVIAL								3,113,578.00	3,108,795.00	747,806.64		24.05
					1 Eventos de inspección en asuntos marítimos, lacustres y fluviales	0	EVENTO	910.00	910.00	96.00	10.55						
					2 Eventos de inspección de embarcaciones, buques y muelles en cumplimiento de acuerdos marítimos internacionales	0	EVENTO	883.00	883.00	76.00	8.61						
					4 Eventos de inspección en cumplimiento de leyes, reglamentos y normativas nacionales	0	EVENTO	27.00	27.00	20.00	74.07						
					Promedio de ejecución física por actividad:												31.08
					Promedio ponderado de ejecución por programa:				21,844.00	8,796.00							42.83
TOTAL 14 PROTECCIÓN DE ESPACIOS ACUÁTICOS													9,727,950.00	9,841,645.00	2,703,578.86	27.47	
17					SEGURIDAD INTERIOR Y EXTERIOR												
					Promedio de ejecución física por actividad:												0.00
	002	000			REGISTRO Y CONTROL DE ARMAS Y MUNICIONES								2,606,800.00	3,410,275.00	713,769.13		20.93
					1 Registro de control de armas y municiones emitidas	0	DOCUMENTO	1,563.00	1,563.00	368.00	23.54						
					5 Registro y control de especies estancadas, explosivos industriales y artefactos para hacerlos estallar	0	DOCUMENTO	1,563.00	1,563.00	368.00	23.54						

Sistema de Contabilidad Integrada Gubernamental
Ejecución de Gastos - Programación Cuatrimestral - Seguimiento Físico Cuatrimestral - Reportes
Analítico de Ejecución Física y Financiera

PAGINA 9 DE 27
 FECHA 3/05/2024
 HORA 8:57.11
 REPORTE: R00815611.rpt

EJERCICIO: 2024

DEL MES ENERO AL MES DE ABRIL

PG	SP	PY	AC	OB	DESCRIPCION	SNIP	UNIDAD DE MEDIDA	PRESUPUESTO FISICO					PRESUPUESTO FINANCIERO						
								INICIAL	VIGENTE	EJEC	% EJEC	Promedio de Ejecución	INICIAL	VIGENTE	EJEC	% EJEC			
Entidad : 11130006-102-00 COMANDO REGIONAL CENTRAL																			
					Promedio de ejecución física por actividad:														
					Promedio ponderado de ejecución por programa:					0.00	0.00								
					TOTAL 00								<u>215,538,819.00</u>	<u>211,248,356.00</u>	<u>69,288,278.78</u>	<u>32.80</u>			
01					ACTIVIDADES CENTRALES														
					Promedio de ejecución física por actividad:														
				002	000 SERVICIOS DE PLANIFICACIÓN Y CONSULTORÍA								143,780.00	177,106.00	34,029.55		19.21		
					Promedio de ejecución física por actividad:														
					Promedio ponderado de ejecución por programa:					0.00	0.00								
					TOTAL 01 ACTIVIDADES CENTRALES								<u>143,780.00</u>	<u>177,106.00</u>	<u>34,029.55</u>	<u>19.21</u>			
11					DEFENSA DE LA SOBERANÍA E INTEGRIDAD TERRITORIAL														
					Promedio de ejecución física por actividad:														
				001	000 DEFENSA TERRESTRE								187,768,078.00	185,373,080.00	60,900,360.40		32.85		
					1 Operaciones terrestres	0	EVENTO		21,175.00	21,175.00	7,064.00	33.36							
					3 Comando y control	0	DOCUMENTO		52,926.00	52,926.00	18,330.00	34.63							
					6 Puestos de control terrestre	0	EVENTO		3,115.00	3,115.00	1,044.00	33.52							
					7 Patrullas terrestres	0	EVENTO		18,060.00	18,060.00	6,020.00	33.33							
					Promedio de ejecución física por actividad:														
					Promedio ponderado de ejecución por programa:					95,276.00	32,458.00	33.83							
					TOTAL 11 DEFENSA DE LA SOBERANÍA E INTEGRIDAD TERRITORIAL								<u>187,768,078.00</u>	<u>185,373,080.00</u>	<u>60,900,360.40</u>	<u>32.85</u>			
17					SEGURIDAD INTERIOR Y EXTERIOR														
					Promedio de ejecución física por actividad:														
				001	000 APOYO INTERINSTITUCIONAL								27,626,961.00	25,698,170.00	8,353,888.83		32.51		
					1 Operaciones de apoyo interinstitucional	0	EVENTO		14,400.00	14,400.00	4,800.00	33.33							
					3 Operaciones de apoyo interinstitucional	0	EVENTO		14,400.00	14,400.00	4,800.00	33.33							
					Promedio de ejecución física por actividad:														
					Promedio ponderado de ejecución por programa:					28,800.00	9,600.00	33.33							
					TOTAL 17 SEGURIDAD INTERIOR Y EXTERIOR								<u>27,626,961.00</u>	<u>25,698,170.00</u>	<u>8,353,888.83</u>	<u>32.51</u>			

Sistema de Contabilidad Integrada Gubernamental
Ejecución de Gastos - Programación Cuatrimestral - Seguimiento Físico Cuatrimestral - Reportes
Análisis de Ejecución Física y Financiera

PAGINA 10 DE 27
 FECHA 3/05/2024
 HORA 8:57.11
 REPORTE: R00815611.rpt

EJERCICIO: 2024

DEL MES ENERO AL MES DE ABRIL

PG	SP	PY	AC	OB	DESCRIPCION	SNIP	UNIDAD DE MEDIDA	PRESUPUESTO FISICO					PRESUPUESTO FINANCIERO						
								INICIAL	VIGENTE	EJEC	% EJEC	Promedio de Ejecución	INICIAL	VIGENTE	EJEC	% EJEC			
Entidad : 11130006-103-00 COMANDO SUPERIOR DE EDUCACIÓN DEL EJÉRCITO DE GUATEMALA																			
					Promedio de ejecución física por actividad:														
					Promedio ponderado de ejecución por programa:				0.00	0.00									
					TOTAL 00								<u>182,632,916.00</u>	<u>178,601,419.00</u>	<u>53,776,137.85</u>	<u>30.11</u>			
03					ACTIVIDADES COMUNES A LOS PROGRAMAS 11, 13 Y 14 SERVICIOS DE EDUCACIÓN, SALUD Y ASTI														
					Promedio de ejecución física por actividad:														
					001 000 SERVICIOS DE EDUCACIÓN								182,632,916.00	178,601,419.00	53,776,137.85	30.11			
					Promedio de ejecución física por actividad:														
					Promedio ponderado de ejecución por programa:				0.00	0.00									
					TOTAL 03 ACTIVIDADES COMUNES A LOS PROGRAMAS 11, 13 Y 14 SERVICIOS DE EDUCACIÓN, SALU								<u>182,632,916.00</u>	<u>178,601,419.00</u>	<u>53,776,137.85</u>	<u>30.11</u>			

Sistema de Contabilidad Integrada Gubernamental
Ejecución de Gastos - Programación Cuatrimestral - Seguimiento Físico Cuatrimestral - Reportes
Analítico de Ejecución Física y Financiera

PAGINA 11 DE 27
 FECHA 3/05/2024
 HORA 8:57.11
 REPORTE: R00815611.rpt

EJERCICIO: 2024

DEL MES ENERO AL MES DE ABRIL

PG	SP	PY	AC	OB	DESCRIPCION	SNIP	UNIDAD DE MEDIDA	PRESUPUESTO FISICO					PRESUPUESTO FINANCIERO						
								INICIAL	VIGENTE	EJEC	% EJEC	Promedio de Ejecución	INICIAL	VIGENTE	EJEC	% EJEC			
Entidad : 11130006-104-00 CENTRO MÉDICO MILITAR																			
					Promedio de ejecución física por actividad:														
					Promedio ponderado de ejecución por programa:				0.00	0.00									
					TOTAL 00							<u>146,563,604.00</u>	<u>139,017,693.00</u>	<u>35,030,805.94</u>	<u>25.20</u>				
03					ACTIVIDADES COMUNES A LOS PROGRAMAS 11, 13 Y 14 SERVICIOS DE EDUCACIÓN, SALUD Y ASTI														
					Promedio de ejecución física por actividad:														
				002	000 SERVICIOS DE SALUD							146,563,604.00	139,017,693.00	35,030,805.94	25.20				
					Promedio de ejecución física por actividad:														
					Promedio ponderado de ejecución por programa:				0.00	0.00									
					TOTAL 03 ACTIVIDADES COMUNES A LOS PROGRAMAS 11, 13 Y 14 SERVICIOS DE EDUCACIÓN, SALU							<u>146,563,604.00</u>	<u>139,017,693.00</u>	<u>35,030,805.94</u>	<u>25.20</u>				

Sistema de Contabilidad Integrada Gubernamental
Ejecución de Gastos - Programación Cuatrimestral - Seguimiento Físico Cuatrimestral - Reportes
Analítico de Ejecución Física y Financiera

PAGINA 13 DE 27
 FECHA 3/05/2024
 HORA 8:57.11
 REPORTE: R00815611.rpt

EJERCICIO: 2024

DEL MES ENERO AL MES DE ABRIL

PG	SP	PY	AC	OB	DESCRIPCION	SNIP	UNIDAD DE MEDIDA	PRESUPUESTO FISICO				PRESUPUESTO FINANCIERO				
								INICIAL	VIGENTE	EJEC	% EJEC	Promedio de Ejecución	INICIAL	VIGENTE	EJEC	% EJEC
Promedio ponderado de ejecución por programa:								74.00	22.00	29.82						
TOTAL 13 GESTIÓN DE RIESGOS Y PROTECCIÓN AMBIENTAL								<u>0.00</u>	21,797,987.00	<u>3,258,267.13</u>	<u>14.95</u>					
99	PARTIDAS NO ASIGNABLES A PROGRAMAS															
Promedio de ejecución física por actividad:												0.00				
001	000	PARTIDAS NO ASIGNABLES A PROGRAMAS							216,000.00	0.00	0.00	0.00				
Promedio de ejecución física por actividad:												0.00				
Promedio ponderado de ejecución por programa:								0.00	0.00	0.00						
TOTAL 99 PARTIDAS NO ASIGNABLES A PROGRAMAS								<u>216,000.00</u>	0.00	<u>0.00</u>	<u>0.00</u>					

Sistema de Contabilidad Integrada Gubernamental
Ejecución de Gastos - Programación Cuatrimestral - Seguimiento Físico Cuatrimestral - Reportes
Análisis de Ejecución Física y Financiera

PAGINA 14 DE 27
 FECHA 3/05/2024
 HORA 8:57.11
 REPORTE: R00815611.rpt

EJERCICIO: 2024

DEL MES ENERO AL MES DE ABRIL

PG	SP	PY	AC	OB	DESCRIPCION	SNIP	UNIDAD DE MEDIDA	PRESUPUESTO FISICO				PRESUPUESTO FINANCIERO							
								INICIAL	VIGENTE	EJEC	% EJEC	Promedio de Ejecución	INICIAL	VIGENTE	EJEC	% EJEC			
Entidad : 11130006-106-00 DIRECCIÓN DE OPERACIONES DE PAZ DEL ESTADO MAYOR DE LA DEFENSA NACIONAL																			
Promedio de ejecución física por actividad:															0.00				
Promedio ponderado de ejecución por programa:									0.00	0.00						0.00			
TOTAL 00											<u>42,514,261.00</u>	<u>43,204,225.00</u>	<u>13,522,640.84</u>	<u>31.30</u>					
17	SEGURIDAD INTERIOR Y EXTERIOR																		
Promedio de ejecución física por actividad:															0.00				
004	000	MISIONES DE PAZ														42,514,261.00	43,204,225.00	13,522,640.84	31.30
		1	Personal capacitado y desplegado en operaciones de Paz				0	PERSONA	550.00	550.00	0.00	0.00							
		4	Contingentes militares, oficiales de staff y observadores militares en misiones de Paz				0	PERSONA	28.00	28.00	0.00	0.00							
		5	Personal capacitado para misiones de Paz				0	PERSONA	522.00	522.00	0.00	0.00							
Promedio de ejecución física por actividad:																0.00			
Promedio ponderado de ejecución por programa:									1,100.00	0.00						0.00			
TOTAL 17 SEGURIDAD INTERIOR Y EXTERIOR											<u>42,514,261.00</u>	<u>43,204,225.00</u>	<u>13,522,640.84</u>	<u>31.30</u>					

Sistema de Contabilidad Integrada Gubernamental
Ejecución de Gastos - Programación Cuatrimestral - Seguimiento Físico Cuatrimestral - Reportes
Análisis de Ejecución Física y Financiera

PAGINA 15 DE 27
 FECHA 3/05/2024
 HORA 8:57.11
 REPORTE: R00815611.rpt

EJERCICIO: 2024

DEL MES ENERO AL MES DE ABRIL

PG	SP	PY	AC	OB	DESCRIPCION	SNIP	UNIDAD DE MEDIDA	PRESUPUESTO FISICO					PRESUPUESTO FINANCIERO				
								INICIAL	VIGENTE	EJEC	% EJEC	Promedio de Ejecución	INICIAL	VIGENTE	EJEC	% EJEC	
Entidad : 11130006-107-00 COMANDO DE APOYO LOGÍSTICO																	
					Promedio de ejecución física por actividad:					0.00							
					Promedio ponderado de ejecución por programa:					0.00							
TOTAL 00													<u>270.256,090.00</u>	<u>221,040,758.00</u>	<u>55,081,014.04</u>	<u>24.92</u>	
01					ACTIVIDADES CENTRALES												
					Promedio de ejecución física por actividad:					0.00							
002	000				SERVICIOS DE PLANIFICACIÓN Y CONSULTORÍA									5,108,005.00	4,870,650.00	1,496,905.34	30.73
					Promedio de ejecución física por actividad:					0.00							
004	000				SERVICIOS DE APOYO LOGÍSTICO Y FINANCIERO									203,952,078.00	176,127,109.00	44,145,565.65	25.06
					Promedio de ejecución física por actividad:					0.00							
005	000				SERVICIOS DE INFORMÁTICA									47,695,632.00	25,941,786.00	5,803,668.11	22.37
					Promedio de ejecución física por actividad:					0.00							
					Promedio ponderado de ejecución por programa:					0.00							
TOTAL 01 ACTIVIDADES CENTRALES													<u>256.755,715.00</u>	<u>206,939,545.00</u>	<u>51,446,139.10</u>	<u>24.86</u>	
03					ACTIVIDADES COMUNES A LOS PROGRAMAS 11, 13 Y 14 SERVICIOS DE EDUCACIÓN, SALUD Y ASTI												
					Promedio de ejecución física por actividad:					0.00							
001	000				SERVICIOS DE EDUCACIÓN									252,436.00	267,799.00	80,849.36	30.19
					Promedio de ejecución física por actividad:					0.00							
002	000				SERVICIOS DE SALUD									13,247,939.00	13,833,414.00	3,554,025.58	25.69
					Promedio de ejecución física por actividad:					0.00							
					Promedio ponderado de ejecución por programa:					0.00							
TOTAL 03 ACTIVIDADES COMUNES A LOS PROGRAMAS 11, 13 Y 14 SERVICIOS DE EDUCACIÓN, SALU													<u>13,500,375.00</u>	<u>14,101,213.00</u>	<u>3,634,874.94</u>	<u>25.78</u>	

Sistema de Contabilidad Integrada Gubernamental
Ejecución de Gastos - Programación Cuatrimestral - Seguimiento Físico Cuatrimestral - Reportes
Analítico de Ejecución Física y Financiera

PAGINA 19 DE 27
 FECHA 3/05/2024
 HORA 8:57.11
 REPORTE: R00815611.rpt

EJERCICIO: 2024

DEL MES ENERO AL MES DE ABRIL

PG	SP	PY	AC	OB	DESCRIPCION	SNIP	UNIDAD DE MEDIDA	PRESUPUESTO FISICO				PRESUPUESTO FINANCIERO						
								INICIAL	VIGENTE	EJEC	% EJEC	Promedio de Ejecución	INICIAL	VIGENTE	EJEC	% EJEC		
					Promedio ponderado de ejecución por programa:			11,856.00	4,094.00			17.27						
					TOTAL 13 GESTIÓN DE RIESGOS Y PROTECCIÓN AMBIENTAL								<u>57,264,057.00</u>	58,010,396.00	<u>17,564,399.56</u>	<u>30.28</u>		
99					PARTIDAS NO ASIGNABLES A PROGRAMAS													
					Promedio de ejecución física por actividad:								0.00					
	001	000			PARTIDAS NO ASIGNABLES A PROGRAMAS								25,000.00	25,000.00	23,313.33	93.25		
					Promedio de ejecución física por actividad:								0.00					
					Promedio ponderado de ejecución por programa:			0.00	0.00			0.00						
					TOTAL 99 PARTIDAS NO ASIGNABLES A PROGRAMAS								<u>25,000.00</u>	25,000.00	<u>23,313.33</u>	<u>93.25</u>		

Sistema de Contabilidad Integrada Gubernamental
Ejecución de Gastos - Programación Cuatrimestral - Seguimiento Físico Cuatrimestral - Reportes
Análítico de Ejecución Física y Financiera

PAGINA 20 DE 27
 FECHA 3/05/2024
 HORA 8:57.11
 REPORTE: R00815611.rptf

EJERCICIO: 2024

DEL MES ENERO AL MES DE ABRIL

PG	SP	PY	AC	OB	DESCRIPCION	SNIP	UNIDAD DE MEDIDA	PRESUPUESTO FISICO					PRESUPUESTO FINANCIERO						
								INICIAL	VIGENTE	EJEC	% EJEC	Promedio de Ejecución	INICIAL	VIGENTE	EJEC	% EJEC			
Entidad : 11130006-110-00 CUERPO DE INGENIEROS DEL EJÉRCITO TENIENTE CORONEL DE INGENIEROS E INGENIERO FRANCISCO VELA ARANGO																			
					Promedio de ejecución física por actividad:														
					Promedio ponderado de ejecución por programa:					0.00	0.00								
					TOTAL 00								<u>130,588,243.00</u>	<u>102,464,433.00</u>	<u>33,921,591.60</u>	<u>33.11</u>			
01					ACTIVIDADES CENTRALES														
					Promedio de ejecución física por actividad:														
					003 000 SERVICIOS DE MANTENIMIENTO DE INFRAESTRUCTURA								77,380,715.00	49,123,905.00	16,528,921.65	33.65			
					Promedio de ejecución física por actividad:														
					Promedio ponderado de ejecución por programa:					0.00	0.00								
					TOTAL 01 ACTIVIDADES CENTRALES								<u>77,380,715.00</u>	<u>49,123,905.00</u>	<u>16,528,921.65</u>	<u>33.65</u>			
11					DEFENSA DE LA SOBERANÍA E INTEGRIDAD TERRITORIAL														
					Promedio de ejecución física por actividad:														
					004 000 MOVILIDAD Y CONTRA MOVILIDAD								53,207,528.00	53,340,528.00	17,392,669.95	32.61			
					1 Operaciones de movilidad	0	KILÓMETRO	1,066.00	1,066.00	143.00	13.41								
					2 Mantenimiento de carreteras terciarias	0	KILÓMETRO	1,063.00	1,063.00	141.00	13.26								
					3 Habilitación de tramos carreteros por medio de puentes portátiles	0	KILÓMETRO	3.00	3.00	2.00	66.67								
					Promedio de ejecución física por actividad:														
					Promedio ponderado de ejecución por programa:					2,132.00	286.00								
					TOTAL 11 DEFENSA DE LA SOBERANÍA E INTEGRIDAD TERRITORIAL								<u>53,207,528.00</u>	<u>53,340,528.00</u>	<u>17,392,669.95</u>	<u>32.61</u>			

Sistema de Contabilidad Integrada Gubernamental
Ejecución de Gastos - Programación Cuatrimestral - Seguimiento Físico Cuatrimestral - Reportes
Analítico de Ejecución Física y Financiera

PAGINA 21 DE 27
 FECHA 3/05/2024
 HORA 8:57.11
 REPORTE: R00815611.rpt

EJERCICIO: 2024

DEL MES ENERO AL MES DE ABRIL

PG	SP	PY	AC	OB	DESCRIPCION	SNIP	UNIDAD DE MEDIDA	PRESUPUESTO FISICO				PRESUPUESTO FINANCIERO			
								INICIAL	VIGENTE	EJEC	% EJEC	Promedio de Ejecución	INICIAL	VIGENTE	EJEC
Entidad : 11130006-111-00 DIRECCIÓN GENERAL DE CONTROL DE ARMAS Y MUNICIONES DEL MINISTERIO DE LA DEFENSA NACIONAL															
					Promedio de ejecución física por actividad:									0.00	
					Promedio ponderado de ejecución por programa:			0.00	0.00					0.00	
					TOTAL 00							45,716,500.00	48,145,115.00	10,042,025.18	20.86
17					SEGURIDAD INTERIOR Y EXTERIOR									0.00	
					Promedio de ejecución física por actividad:									0.00	
	002	000			REGISTRO Y CONTROL DE ARMAS Y MUNICIONES							45,697,000.00	48,125,615.00	10,042,025.18	20.87
				1	Registro de control de armas y municiones emitidas	0	DOCUMENTO	542,822.00	542,822.00	177,784.00	32.75				
				2	Registro de tenencia de armas de fuego emitidas	0	DOCUMENTO	128,750.00	128,750.00	57,402.00	44.58				
				3	Licencias de portación y funcionamiento de armas de fuego emitidas	0	DOCUMENTO	412,000.00	412,000.00	119,660.00	29.04				
				4	Desalmacenaje y traslados de armas y municiones	0	DOCUMENTO	2,060.00	2,060.00	718.00	34.85				
				7	Dirección y control	0	DOCUMENTO	12.00	12.00	4.00	33.33				
					Promedio de ejecución física por actividad:									34.91	
					Promedio ponderado de ejecución por programa:			1,085,644.00	355,568.00		35.45				
					TOTAL 17 SEGURIDAD INTERIOR Y EXTERIOR							45,697,000.00	48,125,615.00	10,042,025.18	20.87
99					PARTIDAS NO ASIGNABLES A PROGRAMAS									0.00	
					Promedio de ejecución física por actividad:									0.00	
	001	000			PARTIDAS NO ASIGNABLES A PROGRAMAS							19,500.00	19,500.00	0.00	0.00
					Promedio de ejecución física por actividad:									0.00	
					Promedio ponderado de ejecución por programa:			0.00	0.00		0.00			0.00	
					TOTAL 99 PARTIDAS NO ASIGNABLES A PROGRAMAS							19,500.00	19,500.00	0.00	0.00

Sistema de Contabilidad Integrada Gubernamental
Ejecución de Gastos - Programación Cuatrimestral - Seguimiento Físico Cuatrimestral - Reportes
Analítico de Ejecución Física y Financiera

PAGINA 22 DE 27
 FECHA 3/05/2024
 HORA 8:57.11
 REPORTE: R00815611.rpt

EJERCICIO: 2024

DEL MES ENERO AL MES DE ABRIL

PG	SP	PY	AC	OB	DESCRIPCION	SNIP	UNIDAD DE MEDIDA	PRESUPUESTO FISICO					PRESUPUESTO FINANCIERO			
								INICIAL	VIGENTE	EJEC	% EJEC	Promedio de Ejecución	INICIAL	VIGENTE	EJEC	% EJEC
Entidad : 11130006-112-00 CENTRO DE ATENCIÓN A DISCAPACITADOS DEL EJÉRCITO DE GUATEMALA																
					Promedio de ejecución física por actividad:										0.00	
					Promedio ponderado de ejecución por programa:			0.00	0.00						0.00	
					TOTAL 00							<u>9,500,000.00</u>	<u>9,500,000.00</u>	<u>2,640,395.16</u>	<u>27.79</u>	
03					ACTIVIDADES COMUNES A LOS PROGRAMAS 11, 13 Y 14 SERVICIOS DE EDUCACIÓN, SALUD Y ASTI										0.00	
					Promedio de ejecución física por actividad:										0.00	
				002	000 SERVICIOS DE SALUD							9,500,000.00	9,500,000.00	2,640,395.16	27.79	
					Promedio de ejecución física por actividad:										0.00	
					Promedio ponderado de ejecución por programa:			0.00	0.00						0.00	
					TOTAL 03 ACTIVIDADES COMUNES A LOS PROGRAMAS 11, 13 Y 14 SERVICIOS DE EDUCACIÓN, SALU							<u>9,500,000.00</u>	<u>9,500,000.00</u>	<u>2,640,395.16</u>	<u>27.79</u>	

Sistema de Contabilidad Integrada Gubernamental
Ejecución de Gastos - Programación Cuatrimestral - Seguimiento Físico Cuatrimestral - Reportes
Análisis de Ejecución Física y Financiera

PAGINA 23 DE 27
 FECHA 3/05/2024
 HORA 8:57.11
 REPORTE: R00815611.rpt

EJERCICIO: 2024

DEL MES ENERO AL MES DE ABRIL

PG	SP	PY	AC	OB	DESCRIPCION	SNIP	UNIDAD DE MEDIDA	PRESUPUESTO FISICO					PRESUPUESTO FINANCIERO						
								INICIAL	VIGENTE	EJEC	% EJEC	Promedio de Ejecución	INICIAL	VIGENTE	EJEC	% EJEC			
Entidad : 11130006-113-00 QUINTA BRIGADA DE INFANTERÍA MARISCAL GREGORIO SOLARES																			
					Promedio de ejecución física por actividad:														
					Promedio ponderado de ejecución por programa:				0.00	0.00									
					TOTAL 00										<u>270,109,285.00</u>	<u>268,079,592.00</u>	<u>99,873,552.15</u>	<u>37.26</u>	
11					DEFENSA DE LA SOBERANÍA E INTEGRIDAD TERRITORIAL														
					Promedio de ejecución física por actividad:														
					001 000 DEFENSA TERRESTRE										270,109,285.00	268,079,592.00	99,873,552.15	37.26	
					1 Operaciones terrestres	0	EVENTO	54,256.00	54,256.00	25,387.00	46.79								
					3 Comando y control	0	DOCUMENTO	16,276.00	16,276.00	5,877.00	36.11								
					4 Patrullas de contacto	0	EVENTO	1,062.00	1,062.00	390.00	36.72								
					6 Puestos de control terrestre	0	EVENTO	11,594.00	11,594.00	4,106.00	35.41								
					7 Patrullas terrestres	0	EVENTO	41,600.00	41,600.00	20,891.00	50.22								
					Promedio de ejecución física por actividad:														41.05
					Promedio ponderado de ejecución por programa:				124,788.00	56,651.00	39.62								
					TOTAL 11 DEFENSA DE LA SOBERANÍA E INTEGRIDAD TERRITORIAL										<u>270,109,285.00</u>	<u>268,079,592.00</u>	<u>99,873,552.15</u>	<u>37.26</u>	

Sistema de Contabilidad Integrada Gubernamental
Ejecución de Gastos - Programación Cuatrimestral - Seguimiento Físico Cuatrimestral - Reportes
Analítico de Ejecución Física y Financiera

PAGINA 25 DE 27
 FECHA 3/05/2024
 HORA 8:57.11
 REPORTE: R00815611.rpt

EJERCICIO: 2024

DEL MES ENERO AL MES DE ABRIL

PG	SP	PY	AC	OB	DESCRIPCION	SNIP	UNIDAD DE MEDIDA	PRESUPUESTO FISICO					PRESUPUESTO FINANCIERO					
								INICIAL	VIGENTE	EJEC	% EJEC	Promedio de Ejecución	INICIAL	VIGENTE	EJEC	% EJEC		
Promedio ponderado de ejecución por programa:								19,224.00	7,168.00	25.81								
TOTAL 13 GESTIÓN DE RIESGOS Y PROTECCIÓN AMBIENTAL													<u>50,495,715.00</u>	50,114,937.00	<u>18,852,585.53</u>	<u>37.62</u>		

Sistema de Contabilidad Integrada Gubernamental
Ejecución de Gastos - Programación Cuatrimestral - Seguimiento Físico Cuatrimestral - Reportes
Análisis de Ejecución Física y Financiera

PAGINA 26 DE 27
 FECHA 3/05/2024
 HORA 8:57.11
 REPORTE: R00815611.rpt

EJERCICIO: 2024

DEL MES ENERO AL MES DE ABRIL

PG	SP	PY	AC	OB	DESCRIPCION	SNIP	UNIDAD DE MEDIDA	PRESUPUESTO FISICO					PRESUPUESTO FINANCIERO				
								INICIAL	VIGENTE	EJEC	% EJEC	Promedio de Ejecución	INICIAL	VIGENTE	EJEC	% EJEC	
Entidad : 11130006-115-00 SEGUNDA BRIGADA DE INFANTERÍA CAPITÁN GENERAL RAFAEL CARRERA																	
					Promedio de ejecución física por actividad:					0.00							
					Promedio ponderado de ejecución por programa:					0.00							
TOTAL 00													<u>176,198,738.00</u>	<u>233,893,102.00</u>	<u>75,419,646.93</u>	<u>32.25</u>	
11					DEFENSA DE LA SOBERANÍA E INTEGRIDAD TERRITORIAL												
					Promedio de ejecución física por actividad:					0.00							
001	000				DEFENSA TERRESTRE					176,198,738.00							
					1	Operaciones terrestres	0	EVENTO	20,725.00	27,953.00	9,508.00	34.01					
					3	Comando y control	0	DOCUMENTO	438.00	762.00	201.00	26.38					
					4	Patrullas de contacto	0	EVENTO	30.00	30.00	18.00	60.00					
					6	Puestos de control terrestre	0	EVENTO	5,976.00	12,474.00	4,502.00	36.09					
					7	Patrullas terrestres	0	EVENTO	14,719.00	15,449.00	4,988.00	32.29					
					Promedio de ejecución física por actividad:					37.75							
					Promedio ponderado de ejecución por programa:					38.69							
TOTAL 11 DEFENSA DE LA SOBERANÍA E INTEGRIDAD TERRITORIAL													<u>176,198,738.00</u>	<u>233,893,102.00</u>	<u>75,419,646.93</u>	<u>32.25</u>	

SEGUIMIENTO DE INDICADORES

A MES 4 AÑO 2024

Fecha: 2/05/2024
 Hora: 16:01:31
 Pagina : 1 DE 1
 Reporte : R00815097.rpt

Institución: 1113-0006-000-00 MINISTERIO DE LA DEFENSA NACIONAL

INDICADOR		Programacion Inicial	Ejecucion Acumulada	% de Avance
No. Correlativo	Nombre del Indicador			
1	Operaciones terrestres para mantener la soberanía e integridad del territorio nacional	99,99920	39,67380	39.67
2	Operaciones aéreas para mantener la soberanía e integridad del territorio nacional	100,00000	32,21010	32.21
3	Operaciones marítimas para mantener la soberanía e integridad territorial nacional	100,00000	45,14070	45.14
4	Operaciones de movilidad y contra movilidad para mantener la soberanía e integridad del territorio nacional	100,00000	13,41460	13.41
5	Operaciones de prevención y mitigación	100,00000	26,48080	26.48
6	Operaciones de protección ambiental en áreas vulnerables	100,00000	36,51350	36.51
7	Operaciones realizadas para la protección de espacios acuáticos de las aguas jurisdiccionales nacionales	100,00000	42,96840	42.97
8	Operaciones de Gestión de Asuntos Marítimos	100,00000	8,60700	8.61
9	Operaciones para el mantenimiento de la seguridad interior y exterior	100,00000	33,33330	33.33
10	Registro y control de armas y municiones	100,00000	29,04360	29.04



Coronel de Policía Militar DEM
SERGIO GIOVANNI HERNÁNDEZ CASTRO
 Director General de Política de Defensa del
 Ministerio de la Defensa Nacional

**Informes de Gestión y Rendición de Cuentas
Plantilla de Complemento a la Ejecución Física**

Código Informe IGRC02

Entidad: Ministerio de la Defensa Nacional
Ejercicio: 2024
Periodo: enero-abril

Prg	Spg	Pry	Act	Obr	Producto / Subproducto	Descripción	Unidad de Medida del Producto / Subproducto	Ubg	Número de Beneficiarios	Unidad de Medida de los Beneficiarios
11		001		002	Operaciones terrestres		Evento	*	15,908,675	Persona
11		001		0002	Comando y control		Documento	*	15,908,675	Persona
11		001		0003	Patrullas de contacto		Evento	*	15,908,675	Persona
11		001		0004	Patrullas de reacción terrestre		Evento	*	15,908,675	Persona
11		001		0005	Puestos de control terrestre		Evento	*	15,908,675	Persona
11		001		0006	Patrullas terrestres		Evento	*	15,908,675	Persona
11		002		003	Operaciones Aéreas		Evento	*	13,606,508	Persona
11		002		0005	Vuelos de interceptación		Evento	*	13,606,508	Persona
11		002		0006	Vigilancia del espacio aéreo y superficie vía radar		Evento	*	13,606,508	Persona
11		002		0007	Vigilancia del espacio aéreo y superficie a través de aeronave no tripulada		Evento	*	13,606,509	Persona
11		003		004	Operaciones Marítimas		Evento	*	15,908,675	Persona
11		003		0004	Patrullas marítimas		Evento	*	15,908,675	Persona
11		003		0005	Patrullas de policía naval		Evento	*	15,908,675	Persona
11		003		0006	Patrullas de reacción naval		Evento	*	15,908,675	Persona
11		004		001	Operaciones de movilidad		k lometros	*	17,005,850	Persona
11		004		0001	Mantenimiento de carreteras terciarias		k lometros	*	17,005,850	Persona
11		004		0002	Habilitación de tramos carreteros por medio de puentes portátiles		k lometros	*	17,005,850	Persona
13		001		001	Gestión de riesgos		Evento	*	5,265,020	Persona
13		001		0001	Operaciones de preparación para mitigar y atender en caso de desastros		Evento	*	5,265,020	Persona
13		001		0002	Operaciones de prevención y mitigación ante riesgos a desastros y emergencias		Evento	*	5,265,021	Persona
13		001		0003	Operaciones de respuesta ante riesgos a desastros y emergencias		Evento	*	5,265,020	Persona
13		002		002	Protección ambiental		Evento	*	5,997,095	Persona
13		002		0001	Operaciones terrestres de protección ambiental en áreas vulnerables		Evento	*	5,997,095	Persona
13		002		0002	Operaciones de protección ambiental en aguas interiores		Evento	*	5,997,095	Persona
13		002		0003	Operaciones aéreas de protección ambiental en áreas vulnerables		Evento	*	5,997,095	Persona
14		001		001	Servicios de gestión de asuntos marítimos para embarcaciones nacionales y extranjeras		Evento	*	188,275	Persona
14		001		0001	Servicios de emisión de certificaciones, matriculaciones, abanderamientos, licencias, zarpe de embarcaciones nacionales y gente de mar		Evento	*	188,275	Persona
14		001		0002	Emisión de permisos de navegación temporal, recepción y despacho de buques y embarcaciones de bandera extranjera		Evento	*	188,276	Persona
14		002		002	Servicios de inspección marítima, lacustre y fluvial		Evento	*	353,397	Persona
14		002		0001	Eventos de inspección de embarcaciones, buques y muelles en cumplimiento de acuerdos marítimos internacionales		Evento	*	353,397	Persona
14		002		0002	Eventos de inspección en cumplimiento de leyes, reglamentos y normativas nacionales		Evento	*	353,398	Persona
17		001		001	Operaciones de Apoyo Interinstitucional		Evento	*	3,516,397	Persona
17		001		0001	Operaciones de Apoyo Interinstitucional		Evento	*	3,516,397	Persona
17		002		001	Registro de control de armas y municiones emitidas		Documento	*	527,012	Persona
17		002		0001	Registro de tenencia de armas de fuego emitidas		Documento	*	527,012	Persona
17		002		0002	Licencias de portación y funcionamiento de armas de fuego emitidas		Documento	*	527,012	Persona
17		002		0003	Desalmacenaje y traslados de armas y municiones		Documento	*	527,012	Persona
17		002		0004	Registro y control de especies estancadas, explosivos industriales y artefactos para hacerlos estallar		Documento	*	527,012	Persona
17		002		0005	Dirección y control		Documento	*	527,013	Persona
17		003		005	Agregados militares en representaciones diplomáticas de interes		Persona	*	-	Persona
17		003		0002	Agregados militares en representaciones diplomáticas de interes		Persona	*	-	Persona
17		004		006	Personal capacitado y desplegado en operaciones de paz		Persona	*	-	Persona
17		004		0003	Contingentes militares, oficiales de staff y observadores militares en misiones de paz		Persona	*	-	Persona
17		004		0004	Personal capacitado para misiones de paz		Persona	*	-	Persona


Información Institucional

Mecanismos de Cumplimiento de Metas	Documento de Respaldo	Fecha
Inspecciones internas en las diferentes Brigadas, Comandos y Servicios Militares, para verificar el cumplimiento de los Reportes de Metas Físicas de cada Responsable de Programa.	Mensajes de Comandos y Dependencias Militares de la República, en relación a los productos y subproductos ejecutados.	Información recibida por Cada Centro de Costo el 27 de cada mes.
Medidas de Transparencia y Calidad del Gasto Implementadas	Documento de Respaldo	Fecha
Implementación del Sistema de Planificación y Gestión de la Defensa, el cual incluye la metodología de la Gestión por Resultados.	Política Nacional de Defensa 2021-2032	Publicado en el año 2021

* No se consigna ubicación geográfica, en virtud que el Ejército de Guatemala protege la soberanía e integridad de todo el territorio nacional.



Coronel de Policía Militar DEM
SERGIO GIOVANNI HERNÁNDEZ CASTRO
 Director General de Política de Defensa del
 Ministerio de la Defensa Nacional



Firma y Sello
 Funcionario Responsable de la
 Unidad de Administración Financiera

Coronel de Material de Guerra DEM
ELDER BANEMBER ORELLANA BERCIA
 Director General de Finanzas del MDN


Informes de Gestión y Rendición de Cuentas

Análisis y Justificaciones de las Principales Variaciones


(A) Entidad: Ministerio de la Defensa Nacional
 (C) Ejercicio Fiscal: 2024
 (B) Cuatrimestre: enero - abril

Código Informe: **IGRC06**

(4) Estructura			(5) Descripción de la Categoría Programática	(6) Análisis y Justificaciones de las principales variaciones físicas y financieras
Pg	Sp	Py		
			EJECUCIÓN FINANCIERA DE LOS RECURSOS POR RUBRO DE INGRESO (IGRC04) EJECUCIÓN FÍSICA (dtp-Informe de Gestión 02)	<p>En este reporte muestra la captación de ingresos propios generados por cada uno de los Comandos y Dependencias Militares.</p> <p>1. Programa 11 "DEFENSA DE LA SOBERANÍA E INTEGRIDAD TERRITORIAL", con sus productos y subproductos presentan una ejecución promedio de 35.72% de la meta proyectada. El porcentaje supera el 33.33% del total anual, tomando en cuenta los tres cuatrimestres del año, operaciones que atienden la Seguridad Democrática, los logros más significativos ha sido el aumento del control terrestre, aéreo y marítimo en la frontera con México, mediante la ejecución de más de 46 mil operaciones que resultaron en la captura de individuos vinculados a actividades ilícitas y la confiscación de armas, drogas y vehículos robados.</p> <p>2. El avance de metas físicas en el programa 13 "GESTIÓN DE RIESGOS Y PROTECCIÓN AMBIENTAL", con sus dos actividades, productos y subproductos refleja un promedio de 38.20% de ejecución en cumplimiento de las metas físicas, sobrepasando en más de 4 puntos porcentuales la meta del cuatrimestre, debido al papel desempeñado en la supresión de incendios forestales, capacitando a miles de soldados y evaluando las capacidades del Estado para prevenir y responder a estos eventos.</p> <p>3. El porcentaje de avance en la ejecución física del programa 14 "PROTECCIÓN DE ESPACIOS ACUÁTICOS", con sus productos y subproductos reflejan un 31.08% de avance físico, debido a que este es un servicio que depende de la demanda de embarcaciones nacionales y buques extranjeros en los diferentes puertos de la República de Guatemala, situación que durante el primer cuatrimestre se ha mantenido con tendencia similar a la del año anterior, que disminuyó sustancialmente con respecto a los demás cuatrimestres, en virtud que las embarcaciones que ingresaron al territorio nacional ya contaban con los documentos legales establecidos en las leyes nacionales, sin embargo se han realizado esfuerzos por alcanzar la meta planificada principalmente durante la Semana Santa, desplegando a más de 12 mil soldados en campamentos y puestos de socorro como parte del Sistema Nacional de Prevención de Semana Santa, con operaciones terrestres, navales y aéreas para garantizar la seguridad de los ciudadanos durante las festividades.</p> <p>4. El programa 17 "SEGURIDAD INTERIOR Y EXTERIOR", y sus productos y subproductos, presentan un avance del 33.33% de las metas físicas. Esta cantidad está exactamente en la media establecida, debido a que cuenta con dos productos que se ejecutan en el mes de diciembre, siendo éstos: Agregados Militares en Representaciones Diplomáticas de Interés y Personal Capacitado y Desplegado en Operaciones de Paz. El programa 17, en su actividad "Apoyo Interinstitucional", ha logrado preservar y contribuir a la protección del ciudadano, combatir los delitos que atentan contra la integridad de la población, apoyando las fuerzas de seguridad pública para garantizar la seguridad ciudadana y nacional.</p>
01	00	000	EJECUCIÓN FINANCIERA DEL GASTO POR PROGAMA, SUBPROGRAMA Y PROYECTO (dtp-Informe de Gestión 03) ACTIVIDADES CENTRALES ACTIVIDADES COMUNES A LOS PROGRAMAS 11, 13 Y 14 SERVICIOS DE EDUCACIÓN, SALUD Y ASTILLERO NAVAL.	
11	00	000	DEFENSA DE LA SOBERANÍA E INTEGRIDAD TERRITORIAL	<p>1. El Ministerio de Finanzas Públicas por medio de Acuerdo Ministerial Número 042-2024, de fecha 25 de marzo del año 2024 autorizó una modificación presupuestaria por la cantidad de Q.168,674,227.00, necesaria para efectuar pago de sueldos, complementos salariales, bonificación anual (Bono 14), aguinaldo, servicios básicos, mantenimientos y reparaciones, materiales para remozamiento de instalaciones, mochilas, insumos para la elaboración de uniformes y botas, asimismo, adquisición de una aeronave, una embarcación con equipamiento especial, municiones, equipos compactos y militar de seguridad, construcción de segundo nivel del Viceministerio de Política de Defensa y Planificación; becas y viáticos para estudios en el exterior, complemento para compra de un vehículo, entre otros equipos para distintas dependencias militares.</p>
13	00	000	GESTIÓN DE RIESGOS Y PROTECCIÓN AMBIENTAL	
14	00	000	PROTECCIÓN DE ESPACIOS ACUÁTICOS	
17	00	00	SEGURIDAD INTERIOR Y EXTERIOR	
		000	PARTIDAS NO ASIGNABLES A PROGRAMAS	



Firma y Sello
 Funcionario Responsable de la
 Unidad de Planificación
Coronel de Policía Militar DEM
SERGIO GIOVANNI HERNÁNDEZ CASTRO
 Director General de Política de Defensa del
 Ministerio de la Defensa Nacional



Firma y Sello
 Funcionario Responsable de la
 Unidad de Administración Financiera
Coronel de Material de Guerra DEM
ELDER BANEMBER ORELLANA BERCIAN
 Director General de Finanzas del MDN.