



# FEDERACIÓN NACIONAL DE FUTBOL DE GUATEMALA

30

Guatemala, 07 de mayo de 2024  
FNFG-DF-622-2024/cg

Licda. Blanca Margarita Ibañez Cabrera  
Directora Técnica  
Dirección Técnica del Presupuesto  
Ministerio de Finanzas Públicas

### Licenciada Ibañez:

Por este medio me dirijo a usted para hacer de su conocimiento el comportamiento físico y presupuestario de esta institución, para lo cual se adjuntan los reportes IGRC, generados en el Sistema de Contabilidad Integrada SICOIN, y el Informe de Ejecución Presupuestaria elaborado por esta institución, ambos al 30 de abril del año 2024.

Lo anterior con el objeto de dar cumplimiento al artículo 38 Acuerdo Gubernativo 540-2013, Reglamento de la Ley Orgánica del Presupuesto, el cual manifiesta en su inciso e) literal (i) que debe de ser entregado el informe de mérito después de finalizado cada cuatrimestre.

Anticipadamente agradezco su atención y aprovecho la oportunidad para suscribirme de usted.

Atentamente,

Lic. William Fredy Martínez Molina  
Secretario General  
Administrativo  
Federación Nacional de Fútbol

33 253  
7024-33212  
DIRECCIÓN TÉCNICA DEL PRESUPUESTO  
RECIBIDO

15 MAY 2024

Firma:  Hora: 9:20  
MINISTERIO DE FINANZAS PÚBLICAS

Sistema de Contabilidad Integrada Gubernamental  
 Informes de Gestion y Rendicion de Cuentas - IGRC01  
 Ejecución Financiera  
 Expresado en Quetzales  
 DEL MES DE ENERO AL MES DE ABRIL  
 Entidad Institucional Igual a 11300068

PAGINA : 1 DE 7  
 FECHA : 10/05/2024  
 HORA : 15:04:34  
 REPORTE: R00820850.rpt

EJERCICIO: 2024

CORTE: ENTIDAD

| PG - SPG - PY - ACT- OB - REN                         | ASIGNADO  | MODIFICADO   | VIGENTE      | DEVENGADO    | % EJEC       |       |
|---|---|--------------|--------------|--------------|--------------|-------|
| ENTIDAD:11300068-000-00 FEDERACIÓN NACIONAL DE FÚTBOL |   |              |              |              |              |       |
| 11 ATLETAS FEDERADOS Y ATENDIDOS                      |   |              |              |              |              |       |
| 00 SIN SUBPROGRAMA                                    |   |              |              |              |              |       |
| 000 SIN PROYECTO                                      |   |              |              |              |              |       |
| 001 000 Dirección y Coordinación                      |   |              |              |              |              |       |
| 011   | PERSONAL PERMANENTE   | 6,753,936.00 | 1,390,000.00 | 8,143,936.00 | 2,507,497.56 | 30.79 |
| 014   | COMPLEMENTO POR CALIDAD PROFESIONAL<br>AL PERSONAL PERMANENTE | 81,000.00    | 30,000.00    | 111,000.00   | 30,459.68    | 27.44 |
| 015   | COMPLEMENTOS ESPECÍFICOS AL PERSONAL<br>PERMANENTE            | 189,000.00   | 55,000.00    | 244,000.00   | 65,204.66    | 26.72 |
| 029   | OTRAS REMUNERACIONES DE PERSONAL<br>TEMPORAL                  | 0.00         | 149,000.00   | 149,000.00   | 42,580.65    | 28.58 |
| 051   | APORTE PATRONAL AL IGSS                                       | 729,420.00   | 0.00         | 729,420.00   | 194,922.88   | 26.72 |
| 071   | AGUINALDO   | 569,578.00   | 20,000.00    | 589,578.00   | 8,994.02     | 1.53  |
| 072   | BONIFICACIÓN ANUAL (BONO 14)                                  | 569,578.00   | 20,000.00    | 589,578.00   | 13,074.84    | 2.22  |
| 081   | PERSONAL ADMINISTRATIVO, TÉCNICO,<br>PROFESIONAL Y OPERATIVO  | 96,000.00    | 0.00         | 96,000.00    | 31,483.87    | 32.80 |
| 111   | ENERGÍA ELÉCTRICA   | 324,000.00   | -101,000.00  | 223,000.00   | 178,251.32   | 79.93 |
| 112   | AGUA  | 884,637.00   | -369,000.00  | 515,637.00   | 52,829.20    | 10.25 |
| 113   | TELEFONÍA   | 203,200.00   | 0.00         | 203,200.00   | 57,212.00    | 28.16 |
| 114   | CORREOS Y TELÉGRAFOS  | 25,500.00    | 0.00         | 25,500.00    | 0.00         | 0.00  |
| 115   | EXTRACCIÓN DE BASURA Y DESTRUCCIÓN<br>DE DESECHOS SÓLIDOS     | 2,400.00     | 0.00         | 2,400.00     | 400.00       | 16.67 |
| 121   | DIVULGACIÓN E INFORMACIÓN                                     | 5,000.00     | 0.00         | 5,000.00     | 2,040.00     | 40.80 |
| 122   | IMPRESIÓN, ENCUADERNACIÓN Y<br>REPRODUCCIÓN                   | 75,000.00    | -74,000.00   | 1,000.00     | 385.00       | 38.50 |
| 133   | VIÁTICOS EN EL INTERIOR                                       | 44,952.00    | 21,000.00    | 65,952.00    | 0.00         | 0.00  |
| 141   | TRANSPORTE DE PERSONAS  | 2,500.00     | 40,000.00    | 42,500.00    | 0.00         | 0.00  |
| 142   | FLETES  | 10,000.00    | 43,000.00    | 53,000.00    | 21,180.00    | 39.96 |
| 143   | ALMACENAJE  | 30,000.00    | 25,000.00    | 55,000.00    | 16,161.30    | 29.38 |
| 153   | ARRENDAMIENTO DE MÁQUINAS Y EQUIPOS<br>DE OFICINA             | 90,000.00    | 0.00         | 90,000.00    | 0.00         | 0.00  |
| 154   | ARRENDAMIENTO DE MAQUINARIA Y EQUIPO<br>DE CONSTRUCCIÓN       | 0.00         | 5,000.00     | 5,000.00     | 2,949.50     | 58.99 |
| 156   | ARRENDAMIENTO DE OTRAS MÁQUINAS Y<br>EQUIPO                   | 138,000.00   | 0.00         | 138,000.00   | 9,825.12     | 7.12  |

29

**Sistema de Contabilidad Integrada Gubernamental**  
**Informes de Gestion y Rendicion de Cuentas - IGRC01**  
**Ejecución Financiera**  
**Expresado en Quetzales**  
**DEL MES DE ENERO AL MES DE ABRIL**  
**Entidad Institucional Igual a 11300068**

PAGINA : 2 DE 7  
 FECHA : 10/05/2024  
 HORA : 15:04.34  
 REPORTE: R00820850.rpt

EJERCICIO: 2024

**CORTE: ENTIDAD**

| PG - SPG - PY - ACT- OB - REN |   | ASIGNADO   | MODIFICADO  | VIGENTE    | DEVENGADO  | % EJEC |
|-------------------------------|---|------------|-------------|------------|------------|--------|
| 158                           | DERECHOS DE BIENES INTANGIBLES                              | 79,500.00  | -53,000.00  | 26,500.00  | 10,900.00  | 41.13  |
| 162                           | MANTENIMIENTO Y REPARACIÓN DE EQUIPO DE OFICINA             | 26,000.00  | 0.00        | 26,000.00  | 0.00       | 0.00   |
| 165                           | MANTENIMIENTO Y REPARACIÓN DE MEDIOS DE TRANSPORTE          | 120,000.00 | 0.00        | 120,000.00 | 9,779.13   | 8.15   |
| 168                           | MANTENIMIENTO Y REPARACIÓN DE EQUIPO DE CÓMPUTO             | 3,000.00   | 0.00        | 3,000.00   | 0.00       | 0.00   |
| 171                           | MANTENIMIENTO Y REPARACIÓN DE EDIFICIOS                     | 563,800.00 | -13,000.00  | 550,800.00 | 0.00       | 0.00   |
| 174                           | MANTENIMIENTO Y REPARACIÓN DE INSTALACIONES                 | 25,000.00  | 0.00        | 25,000.00  | 0.00       | 0.00   |
| 176                           | MANTENIMIENTO Y REPARACIÓN DE OTRAS OBRAS E INSTALACIONES   | 0.00       | 470,000.00  | 470,000.00 | 155,500.00 | 33.09  |
| 183                           | SERVICIOS JURÍDICOS   | 180,000.00 | 50,000.00   | 230,000.00 | 64,500.00  | 28.04  |
| 184                           | SERVICIOS ECONÓMICOS, FINANCIEROS, CONTABLES Y DE AUDITORÍA | 110,000.00 | 0.00        | 110,000.00 | 0.00       | 0.00   |
| 185                           | SERVICIOS DE CAPACITACIÓN                                   | 15,000.00  | -10,000.00  | 5,000.00   | 0.00       | 0.00   |
| 186                           | SERVICIOS DE INFORMÁTICA Y SISTEMAS COMPUTARIZADOS          | 0.00       | 250,000.00  | 250,000.00 | 40,000.00  | 16.00  |
| 191                           | PRIMAS Y GASTOS DE SEGUROS Y FIANZAS                        | 75,000.00  | 0.00        | 75,000.00  | 7,509.35   | 10.01  |
| 194                           | GASTOS BANCARIOS, COMISIONES Y OTROS GASTOS                 | 0.00       | 7,000.00    | 7,000.00   | 461.92     | 6.60   |
| 195                           | IMPUESTOS, DERECHOS Y TASAS                                 | 108,000.00 | 435,520.00  | 543,520.00 | 441,170.38 | 81.17  |
| 196                           | SERVICIOS DE ATENCIÓN Y PROTOCOLO                           | 373,800.00 | -150,000.00 | 223,800.00 | 0.00       | 0.00   |
| 199                           | OTROS SERVICIOS   | 209,000.00 | -110,000.00 | 99,000.00  | 25,342.26  | 25.60  |
| 211                           | ALIMENTOS PARA PERSONAS                                     | 7,215.00   | 0.00        | 7,215.00   | 706.50     | 9.79   |
| 223                           | PIEDRA, ARCILLA Y ARENA                                     | 0.00       | 40,000.00   | 40,000.00  | 3,240.00   | 8.10   |
| 232                           | ACABADOS TEXTILES   | 6,000.00   | 10,500.00   | 16,500.00  | 8,382.70   | 50.80  |
| 241                           | PAPEL DE ESCRITORIO   | 44,625.00  | 0.00        | 44,625.00  | 256.00     | 0.57   |
| 242                           | PAPELES COMERCIALES, CARTULINAS, CARTONES Y OTROS           | 0.00       | 400.00      | 400.00     | 139.00     | 34.75  |
| 243                           | PRODUCTOS DE PAPEL O CARTÓN                                 | 43,910.00  | 2,000.00    | 45,910.00  | 6,823.32   | 14.86  |
| 244                           | PRODUCTOS DE ARTES GRÁFICAS                                 | 11,175.00  | 0.00        | 11,175.00  | 1,280.00   | 11.45  |
| 247                           | ESPECIES TIMBRADAS Y VALORES                                | 2,600.00   | 9,000.00    | 11,600.00  | 6,985.00   | 60.22  |
| 253                           | LLANTAS Y NEUMÁTICOS  | 32,000.00  | 0.00        | 32,000.00  | 65.00      | 0.20   |

28



**Sistema de Contabilidad Integrada Gubernamental**  
**Informes de Gestion y Rendicion de Cuentas - IGRC01**  
**Ejecución Financiera**  
**Expresado en Quetzales**  
**DEL MES DE ENERO AL MES DE ABRIL**  
**Entidad Institucional Igual a 11300068**

PAGINA : 3 DE 7  
 FECHA : 10/05/2024  
 HORA : 15:04:54  
 REPORTE: R00820850.rpt

EJERCICIO: 2024

**CORTE: ENTIDAD**

| PG - SPG - PY - ACT- OB - REN |   | ASIGNADO   | MODIFICADO  | VIGENTE    | DEVENGADO | % EJEC |
|-------------------------------|---|------------|-------------|------------|-----------|--------|
| 254                           | ARTÍCULOS DE CAUCHO   | 60.00      | 3,000.00    | 3,060.00   | 214.42    | 7.01   |
| 261                           | ELEMENTOS Y COMPUESTOS QUÍMICOS   | 2,250.00   | 0.00        | 2,250.00   | 841.26    | 37.39  |
| 262                           | COMBUSTIBLES Y LUBRICANTES  | 201,000.00 | -139,000.00 | 62,000.00  | 24,089.50 | 38.85  |
| 263                           | ABONOS Y FERTILIZANTES  | 16,300.00  | 0.00        | 16,300.00  | 9,768.00  | 59.93  |
| 264                           | INSECTICIDAS, FUMIGANTES Y SIMILARES  | 1,800.00   | 0.00        | 1,800.00   | 0.00      | 0.00   |
| 265                           | ASFALTO Y SIMILARES   | 0.00       | 6,000.00    | 6,000.00   | 0.00      | 0.00   |
| 266                           | PRODUCTOS MEDICINALES Y FARMACÉUTICOS   | 0.00       | 50,000.00   | 50,000.00  | 0.00      | 0.00   |
| 267                           | TINTES, PINTURAS Y COLORANTES   | 25,270.00  | -13,000.00  | 12,270.00  | 43.00     | 0.35   |
| 268                           | PRODUCTOS PLÁSTICOS, NYLON, VINIL Y P.V.C.  | 49,240.00  | 75,000.00   | 124,240.00 | 6,966.16  | 5.61   |
| 269                           | OTROS PRODUCTOS QUÍMICOS Y CONEXOS  | 5,000.00   | 2,000.00    | 7,000.00   | 767.80    | 10.97  |
| 271                           | PRODUCTOS DE ARCILLA  | 0.00       | 60,000.00   | 60,000.00  | 0.00      | 0.00   |
| 273                           | PRODUCTOS DE LOZA Y PORCELANA   | 0.00       | 1,500.00    | 1,500.00   | 325.49    | 21.70  |
| 274                           | CEMENTO   | 0.00       | 75,000.00   | 75,000.00  | 40,687.50 | 54.25  |
| 275                           | PRODUCTOS DE CEMENTO, PÓMEZ, ASBESTO Y YESO   | 0.00       | 65,000.00   | 65,000.00  | 0.00      | 0.00   |
| 281                           | PRODUCTOS SIDERÚRGICOS  | 0.00       | 45,000.00   | 45,000.00  | 0.00      | 0.00   |
| 282                           | PRODUCTOS METALÚRGICOS NO FÉRRICOS  | 0.00       | 3,000.00    | 3,000.00   | 0.00      | 0.00   |
| 283                           | PRODUCTOS DE METAL Y SUS ALEACIONES   | 0.00       | 4,000.00    | 4,000.00   | 163.21    | 4.08   |
| 286                           | HERRAMIENTAS MENORES  | 0.00       | 5,000.00    | 5,000.00   | 279.25    | 5.59   |
| 289                           | OTROS PRODUCTOS METÁLICOS   | 0.00       | 2,200.00    | 2,200.00   | 309.99    | 14.09  |
| 291                           | ÚTILES DE OFICINA   | 17,430.00  | 0.00        | 17,430.00  | 904.70    | 5.19   |
| 292                           | PRODUCTOS SANITARIOS, DE LIMPIEZA Y DE USO PERSONAL   | 10,532.00  | 8,000.00    | 18,532.00  | 2,412.54  | 13.02  |
| 293                           | ÚTILES EDUCACIONALES Y CULTURALES   | 610.00     | 0.00        | 610.00     | 0.00      | 0.00   |
| 295                           | ÚTILES MENORES, SUMINISTROS E INSTRUMENTAL MÉDICO-QUIRÚRGICOS, DE LABORATORIO Y CUIDADO DE LA SALUD | 0.00       | 10,000.00   | 10,000.00  | 0.00      | 0.00   |
| 296                           | ÚTILES DE COCINA Y COMEDOR  | 15.00      | 3,000.00    | 3,015.00   | 285.00    | 9.45   |
| 297                           | MATERIALES, PRODUCTOS Y ACCS. ELÉCTRICOS, CABLEADO ESTRUCTURADO DE REDES INFORMÁTICAS Y TELEFÓNICAS | 4,300.00   | 1,000.00    | 5,300.00   | 1,155.30  | 21.80  |

27



**Sistema de Contabilidad Integrada Gubernamental**  
**Informes de Gestion y Rendicion de Cuentas - IGRC01**  
**Ejecución Financiera**  
**Expresado en Quetzales**  
**DEL MES DE ENERO AL MES DE ABRIL**  
**Entidad Institucional Igual a 11300068**

PAGINA : 4 DE 7  
 FECHA : 10/05/2024  
 HORA : 15:04.34  
 REPORTE: R00820850.rpt

EJERCICIO: 2024

**CORTE: ENTIDAD**

| PG - SPG - PY - ACT- OB - REN                            |  | ASIGNADO             | MODIFICADO           | VIGENTE              | DEVENGADO           | % EJEC       |
|--|--|----------------------|----------------------|----------------------|---------------------|--------------|
| 298  | ACCESORIOS Y REPUESTOS EN GENERAL                          | 11,000.00            | 0.00                 | 11,000.00            | 6,554.22            | 59.58        |
| 299  | OTROS MATERIALES Y SUMINISTROS                             | 890.00               | 2,000.00             | 2,890.00             | 727.52              | 25.17        |
| 313  | OTROS BIENES MUEBLES PREEXISTENTES                         | 0.00                 | 9,500.00             | 9,500.00             | 9,500.00            | 100.00       |
| 322  | MOBILIARIO Y EQUIPO DE OFICINA                             | 65,300.00            | -34,000.00           | 31,300.00            | 7,679.00            | 24.53        |
| 324  | EQUIPO EDUCACIONAL, CULTURAL Y RECREATIVO                  | 11,000.00            | 0.00                 | 11,000.00            | 0.00                | 0.00         |
| 326  | EQUIPO PARA COMUNICACIONES                                 | 15,000.00            | 3,000.00             | 18,000.00            | 2,220.00            | 12.33        |
| 328  | EQUIPO DE CÓMPUTO  | 152,100.00           | 0.00                 | 152,100.00           | 21,850.00           | 14.37        |
| 329  | OTRAS MAQUINARIAS Y EQUIPOS                                | 0.00                 | 23,000.00            | 23,000.00            | 22,390.00           | 97.35        |
| 413  | INDEMNIZACIONES AL PERSONAL                                | 0.00                 | 361,000.00           | 361,000.00           | 153,059.31          | 42.40        |
| 415  | VACACIONES PAGADAS POR RETIRO                              | 0.00                 | 100,000.00           | 100,000.00           | 10,956.42           | 10.96        |
| 419  | OTRAS TRANSFERENCIAS A PERSONAS INDIVIDUALES               | 196,000.00           | -196,000.00          | 0.00                 | 0.00                | 0.00         |
| 991  | CRÉDITOS DE RESERVA  | 8,087,030.00         | -7,289,823.00        | 797,207.00           | 0.00                | 0.00         |
| <b>TOTAL 001 000 Dirección y Coordinación</b>            |  | <b>21,731,453.00</b> | <b>-4,562,203.00</b> | <b>17,169,250.00</b> | <b>4,342,641.75</b> | <b>25.29</b> |
| <b>002 000 Servicios de Atención a Atletas Federados</b> |  |                      |                      |                      |                     |              |
| 011  | PERSONAL PERMANENTE  | 4,034,064.00         | -300,000.00          | 3,734,064.00         | 1,117,057.81        | 29.92        |
| 014  | COMPLEMENTO POR CALIDAD PROFESIONAL AL PERSONAL PERMANENTE | 27,000.00            | 0.00                 | 27,000.00            | 1,500.00            | 5.56         |
| 015  | COMPLEMENTOS ESPECÍFICOS AL PERSONAL PERMANENTE            | 123,000.00           | 0.00                 | 123,000.00           | 34,241.94           | 27.84        |
| 029  | OTRAS REMUNERACIONES DE PERSONAL TEMPORAL                  | 1,524,000.00         | 1,132,000.00         | 2,656,000.00         | 435,646.29          | 16.40        |
| 051  | APORTE PATRONAL AL IGSS                                    | 434,580.00           | 0.00                 | 434,580.00           | 92,871.03           | 21.37        |
| 071  | AGUINALDO  | 338,422.00           | 0.00                 | 338,422.00           | 479.45              | 0.14         |
| 072  | BONIFICACIÓN ANUAL (BONO 14)                               | 338,422.00           | 0.00                 | 338,422.00           | 2,553.76            | 0.75         |
| 081  | PERSONAL ADMINISTRATIVO, TÉCNICO, PROFESIONAL Y OPERATIVO  | 4,200,000.00         | 0.00                 | 4,200,000.00         | 1,212,679.85        | 28.87        |
| 111  | ENERGÍA ELÉCTRICA  | 0.00                 | 130,000.00           | 130,000.00           | 93,085.00           | 71.60        |
| 122  | IMPRESIÓN, ENCUADERNACIÓN Y REPRODUCCIÓN                   | 335,600.00           | -120,000.00          | 215,600.00           | 34,755.00           | 16.12        |
| 133  | VIÁTICOS EN EL INTERIOR                                    | 305,800.00           | -20,000.00           | 285,800.00           | 12,105.00           | 4.24         |
| 135  | OTROS VIÁTICOS Y GASTOS CONEXOS                            | 468,000.00           | 0.00                 | 468,000.00           | 260,933.45          | 55.76        |

26

**Sistema de Contabilidad Integrada Gubernamental**  
**Informes de Gestion y Rendicion de Cuentas - IGRC01**  
**Ejecución Financiera**  
**Expresado en Quetzales**  
**DEL MES DE ENERO AL MES DE ABRIL**  
**Entidad Institucional Igual a 11300068**

PAGINA : 5 DE 7  
 FECHA : 10/05/2024  
 HORA : 15:04:34  
 REPORTE: R00820850.rpt

EJERCICIO: 2024

**CORTE: ENTIDAD**

| PG - SPG - PY - ACT- OB - REN |   | ASIGNADO     | MODIFICADO   | VIGENTE       | DEVENGADO    | % EJEC |
|-------------------------------|---|--------------|--------------|---------------|--------------|--------|
| 141                           | TRANSPORTE DE PERSONAS  | 3,819,520.00 | 1,400,500.00 | 5,220,020.00  | 2,546,985.07 | 48.79  |
| 142                           | FLETES  | 0.00         | 10,000.00    | 10,000.00     | 7,500.00     | 75.00  |
| 156                           | ARRENDAMIENTO DE OTRAS MÁQUINAS Y EQUIPO                          | 0.00         | 350,000.00   | 350,000.00    | 331,274.22   | 94.65  |
| 158                           | DERECHOS DE BIENES INTANGIBLES                                    | 966,000.00   | -300,000.00  | 666,000.00    | 84,751.53    | 12.73  |
| 164                           | MANTENIMIENTO Y REPARACIÓN DE EQUIPOS EDUCACIONALES Y RECREATIVOS | 0.00         | 2,000.00     | 2,000.00      | 230.00       | 11.50  |
| 169                           | MANTENIMIENTO Y REPARACIÓN DE OTRAS MAQUINARIAS Y EQUIPOS         | 0.00         | 11,000.00    | 11,000.00     | 4,050.00     | 36.82  |
| 182                           | SERVICIOS MÉDICO-SANITARIOS                                       | 22,600.00    | 75,000.00    | 97,600.00     | 18,100.00    | 18.55  |
| 185                           | SERVICIOS DE CAPACITACIÓN   | 2,735,000.00 | -884,300.00  | 1,850,700.00  | 85,420.00    | 4.62   |
| 187                           | SERVICIOS POR ACTUACIONES ARTÍSTICAS Y DEPORTIVAS                 | 57,600.00    | 90,000.00    | 147,600.00    | 0.00         | 0.00   |
| 189                           | OTROS ESTUDIOS Y/O SERVICIOS                                      | 9,595,380.00 | 4,563,200.00 | 14,158,580.00 | 4,354,345.60 | 30.75  |
| 191                           | PRIMAS Y GASTOS DE SEGUROS Y FIANZAS                              | 810,000.00   | 140,000.00   | 950,000.00    | 44,955.00    | 4.73   |
| 196                           | SERVICIOS DE ATENCIÓN Y PROTOCOLO                                 | 2,146,688.00 | -295,000.00  | 1,851,688.00  | 285,000.45   | 15.39  |
| 197                           | SERVICIOS DE VIGILANCIA   | 0.00         | 200,000.00   | 200,000.00    | 74,400.00    | 37.20  |
| 199                           | OTROS SERVICIOS   | 1,011,100.00 | -334,000.00  | 677,100.00    | 165,700.00   | 24.47  |
| 211                           | ALIMENTOS PARA PERSONAS   | 2,010,060.00 | -861,000.00  | 1,149,060.00  | 313,681.06   | 27.30  |
| 214                           | PRODUCTOS AGROFORESTALES, MADERA, CORCHO Y SUS MANUFACTURAS       | 0.00         | 300.00       | 300.00        | 30.60        | 10.20  |
| 219                           | OTROS ALIMENTOS, PRODUCTOS AGROFORESTALES Y AGROPECUARIOS         | 0.00         | 5,000.00     | 5,000.00      | 450.00       | 9.00   |
| 231                           | HILADOS Y TELAS   | 2,200.00     | 0.00         | 2,200.00      | 0.00         | 0.00   |
| 232                           | ACABADOS TEXTILES   | 60,060.00    | -29,000.00   | 31,060.00     | 800.00       | 2.58   |
| 233                           | PRENDAS DE VESTIR   | 569,450.00   | -332,000.00  | 237,450.00    | 0.00         | 0.00   |
| 239                           | OTROS TEXTILES Y VESTUARIO  | 0.00         | 25,000.00    | 25,000.00     | 0.00         | 0.00   |
| 241                           | PAPEL DE ESCRITORIO   | 1,800.00     | 0.00         | 1,800.00      | 0.00         | 0.00   |
| 242                           | PAPELES COMERCIALES, CARTULINAS, CARTONES Y OTROS                 | 1,600.00     | 0.00         | 1,600.00      | 187.50       | 11.72  |
| 261                           | ELEMENTOS Y COMPUESTOS QUÍMICOS                                   | 4,320.00     | 27,000.00    | 31,320.00     | 3,329.74     | 10.63  |
| 262                           | COMBUSTIBLES Y LUBRICANTES  | 42,000.00    | 0.00         | 42,000.00     | 9,690.00     | 23.07  |
| 266                           | PRODUCTOS MEDICINALES Y FARMACÉUTICOS                             | 144,000.00   | 26,000.00    | 170,000.00    | 24,012.77    | 14.13  |

25

**Sistema de Contabilidad Integrada Gubernamental**  
**Informes de Gestion y Rendicion de Cuentas - IGRC01**  
**Ejecución Financiera**  
**Expresado en Quetzales**  
**DEL MES DE ENERO AL MES DE ABRIL**  
**Entidad Institucional Igual a 11300068**

PAGINA : 6 DE 7  
 FECHA : 10/05/2024  
 HORA : 15:04.34  
 REPORTE: R00820850.rpt

EJERCICIO: 2024

**CORTE: ENTIDAD**

| PG - SPG - PY - ACT- OB - REN                                  |   | ASIGNADO             | MODIFICADO          | VIGENTE              | DEVENGADO            | % EJEC       |
|--|---|----------------------|---------------------|----------------------|----------------------|--------------|
| 267  | TINTES, PINTURAS Y COLORANTES   | 83,100.00            | 11,000.00           | 94,100.00            | 62.50                | 0.07         |
| 268  | PRODUCTOS PLÁSTICOS, NYLON, VINIL Y P.V.C.  | 26,120.00            | 0.00                | 26,120.00            | 210.19               | 0.80         |
| 269  | OTROS PRODUCTOS QUÍMICOS Y CONEXOS  | 0.00                 | 300.00              | 300.00               | 74.89                | 24.96        |
| 273  | PRODUCTOS DE LOZA Y PORCELANA   | 0.00                 | 0.00                | 0.00                 | 0.00                 | 0.00         |
| 274  | CEMENTO   | 0.00                 | 0.00                | 0.00                 | 0.00                 | 0.00         |
| 283  | PRODUCTOS DE METAL Y SUS ALEACIONES   | 5,880.00             | 0.00                | 5,880.00             | 0.00                 | 0.00         |
| 289  | OTROS PRODUCTOS METÁLICOS   | 0.00                 | 12,000.00           | 12,000.00            | 5,689.20             | 47.41        |
| 291  | ÚTILES DE OFICINA   | 31,200.00            | 4,000.00            | 35,200.00            | 646.35               | 1.84         |
| 292  | PRODUCTOS SANITARIOS, DE LIMPIEZA Y DE USO PERSONAL   | 72,500.00            | -17,000.00          | 55,500.00            | 8,770.24             | 15.80        |
| 293  | ÚTILES EDUCACIONALES Y CULTURALES   | 0.00                 | 10,000.00           | 10,000.00            | 465.00               | 4.65         |
| 294  | ÚTILES DEPORTIVOS Y RECREATIVOS   | 927,840.00           | -650,000.00         | 277,840.00           | 6,762.00             | 2.43         |
| 296  | ÚTILES DE COCINA Y COMEDOR  | 22,335.00            | 0.00                | 22,335.00            | 88.00                | 0.39         |
| 297  | MATERIALES, PRODUCTOS Y ACCS. ELÉCTRICOS, CABLEADO ESTRUCTURADO DE REDES INFORMÁTICAS Y TELEFÓNICAS | 0.00                 | 9,000.00            | 9,000.00             | 6,185.19             | 68.72        |
| 298  | ACCESORIOS Y REPUESTOS EN GENERAL   | 0.00                 | 15,000.00           | 15,000.00            | 5,431.20             | 36.21        |
| 299  | OTROS MATERIALES Y SUMINISTROS  | 0.00                 | 3,000.00            | 3,000.00             | 10.40                | 0.35         |
| 322  | MOBILIARIO Y EQUIPO DE OFICINA  | 12,000.00            | 0.00                | 12,000.00            | 0.00                 | 0.00         |
| 324  | EQUIPO EDUCACIONAL, CULTURAL Y RECREATIVO   | 31,830.00            | 0.00                | 31,830.00            | 27,239.70            | 85.58        |
| 326  | EQUIPO PARA COMUNICACIONES  | 0.00                 | 10,000.00           | 10,000.00            | 0.00                 | 0.00         |
| 328  | EQUIPO DE CÓMPUTO   | 14,600.00            | 58,000.00           | 72,600.00            | 8,045.00             | 11.08        |
| 329  | OTRAS MAQUINARIAS Y EQUIPOS   | 29,500.00            | 36,500.00           | 66,000.00            | 54,911.85            | 83.20        |
| 419  | OTRAS TRANSFERENCIAS A PERSONAS INDIVIDUALES  | 2,896,000.00         | 199,700.00          | 3,095,700.00         | 1,472,696.65         | 47.57        |
| <b>TOTAL 002 000 Servicios de Atención a Atletas Federados</b> |   | <b>40,281,171.00</b> | <b>4,413,200.00</b> | <b>44,694,371.00</b> | <b>13,250,090.48</b> | <b>29.65</b> |
| <b>TOTAL 000 SIN PROYECTO</b>                                  |   | <b>62,012,624.00</b> | <b>-149,003.00</b>  | <b>61,863,621.00</b> | <b>17,592,732.23</b> | <b>28.44</b> |
| <b>TOTAL 00 SIN SUBPROGRAMA</b>                                |   | <b>62,012,624.00</b> | <b>-149,003.00</b>  | <b>61,863,621.00</b> | <b>17,592,732.23</b> | <b>28.44</b> |

*29*



**Sistema de Contabilidad Integrada Gubernamental**  
**Informes de Gestion y Rendicion de Cuentas - IGRC01**  
**Ejecución Financiera**  
**Expresado en Quetzales**  
**DEL MES DE ENERO AL MES DE ABRIL**  
**Entidad Institucional Igual a 11300068**

PAGINA : 7 DE 7  
 FECHA : 10/05/2024  
 HORA : 15:04.34  
 REPORTE: R00820850.rpt

EJERCICIO: 2024

CORTE: ENTIDAD

| PG - SPG - PY - ACT- OB - REN  | ASIGNADO             | MODIFICADO         | VIGENTE              | DEVENGADO            | % EJEC       |
|--|----------------------|--------------------|----------------------|----------------------|--------------|
| <b>TOTAL 11 ATLETAS FEDERADOS Y ATENDIDOS</b>                                    | <b>62,012,624.00</b> | <b>-149,003.00</b> | <b>61,863,621.00</b> | <b>17,592,732.23</b> | <b>28.44</b> |
| <b>99 Aportes a Asociaciones Departamentales</b>                                 |                      |                    |                      |                      |              |
| 00 SIN SUBPROGRAMA   |                      |                    |                      |                      |              |
| 000 SIN PROYECTO   |                      |                    |                      |                      |              |
| 001 000 Transferencias Corrientes  |                      |                    |                      |                      |              |
| 453 TRANSFERENCIAS A ENTIDADES<br>DESCENTRALIZADAS Y AUTÓNOMAS NO<br>FINANCIERAS | 7,987,376.00         | 149,003.00         | 8,136,379.00         | 1,763,582.80         | 21.68        |
| <b>TOTAL 001 000 Transferencias Corrientes</b>                                   | <b>7,987,376.00</b>  | <b>149,003.00</b>  | <b>8,136,379.00</b>  | <b>1,763,582.80</b>  | <b>21.68</b> |
| <b>TOTAL 000 SIN PROYECTO</b>  | <b>7,987,376.00</b>  | <b>149,003.00</b>  | <b>8,136,379.00</b>  | <b>1,763,582.80</b>  | <b>21.68</b> |
| <b>TOTAL 00 SIN SUBPROGRAMA</b>  | <b>7,987,376.00</b>  | <b>149,003.00</b>  | <b>8,136,379.00</b>  | <b>1,763,582.80</b>  | <b>21.68</b> |
| <b>TOTAL 99 Aportes a Asociaciones Departamentales</b>                           | <b>7,987,376.00</b>  | <b>149,003.00</b>  | <b>8,136,379.00</b>  | <b>1,763,582.80</b>  | <b>21.68</b> |
| <b>ENTIDAD: 11300068-000-00 FEDERACIÓN NACIONAL DE FÚTBOL</b>                    | <b>70,000,000.00</b> | <b>0.00</b>        | <b>70,000,000.00</b> | <b>19,356,315.03</b> | <b>27.65</b> |

Lic. Carlos Enrique López Gutiérrez  
 Director Financiero  
 Funcionario Responsable de la  
 Unidad de Administración Financiera

23

**Sistema de Contabilidad Integrada Gubernamental**  
**Informes de Gestion y Rendicion de Cuentas - IGRC02 - Eiecucion Fisica - IGRC02**  
**Ejecucion Fisica**

ENTIDAD Igual a 11300068  
 Expresado en Quetzales

PAGINA 1 DE 2  
 FECHA 10/05/2024  
 HORA 15:04.55  
 REPORTE: R00822834.rpt

EJERCICIO: 2024 DEL MES ENERO AL MES DE ABRIL CORTE: ENTIDAD

| PG   | SP | PY | AC | OB | UBG | DESCRIPCION  | UNIDAD DE MEDIDA | METAS FÍSICAS |          |         |        | No. beneficiados | Unidad de Medida |
|--|----|----|----|----|-----|--|------------------|---------------|----------|---------|--------|------------------|------------------|
|  |    |    |    |    |     |  |                  | INICIAL       | VIGENTE  | EJEC    | % EJEC |                  |                  |
| Entidad : 11300068-000-000 FEDERACIÓN NACIONAL DE FÚTBOL |    |    |    |    |     |  |                  |               |          |         |        |                  |                  |
| 11   |    |    |    |    |     | ATLETAS FEDERADOS Y ATENDIDOS  |                  |               |          |         |        |                  |                  |
| 00   |    |    |    |    |     | SIN SUBPROGRAMA  |                  |               |          |         |        |                  |                  |
| 000  |    |    |    |    |     | SIN PROYECTO   |                  |               |          |         |        |                  |                  |
| 001-000  |    |    |    |    |     | Dirección y Coordinación   |                  |               |          |         |        |                  |                  |
|  |    |    |    |    |     | 1 Dirección y Coordinación   | Documento        | 1.00          | 1.00     | 0.00    | 0.00   |                  | 0                |
|  |    |    |    |    |     | 2 Dirección y Coordinación   | Documento        | 1.00          | 1.00     | 0.00    | 0.00   |                  | 0                |
| 002-000  |    |    |    |    |     | Servicios de Atención a Atletas Federados  |                  |               |          |         |        |                  |                  |
|  |    |    |    |    |     | 1 Atletas Federados Atendidos  | Persona          | 28233.00      | 28233.00 | 8484.00 | 30.05  |                  | 0                |
|  |    |    |    |    |     | 0101 GUATEMALA, GUATEMALA  |                  |               |          | 8,484   |        |                  |                  |
|  |    |    |    |    |     | 4 Atletas Federados de 6 a 13 años dentro del Proceso de Masificación e Iniciación del Fútbol.       | Persona          | 4983.00       | 4983.00  | 1660.00 | 33.31  |                  | 0                |
|  |    |    |    |    |     | 0101 GUATEMALA, GUATEMALA  |                  |               |          | 1,660   |        |                  |                  |
|  |    |    |    |    |     | 5 Atletas Federados de 14 a 17 años dentro del Proceso de Desarrollo y Perfeccionamiento del Fútbol. | Persona          | 8212.00       | 8212.00  | 2736.00 | 33.32  |                  | 0                |
|  |    |    |    |    |     | 0101 GUATEMALA, GUATEMALA  |                  |               |          | 2,736   |        |                  |                  |
|  |    |    |    |    |     | 6 Atletas Federados dentro del Proceso de Especialización y Alto Rendimiento del Fútbol.             | Persona          | 15038.00      | 15038.00 | 4088.00 | 27.18  |                  | 0                |
|  |    |    |    |    |     | 0101 GUATEMALA, GUATEMALA  |                  |               |          | 4,088   |        |                  |                  |

**Indicadores de Gestión**

| Nombre del Indicador | Linea Base |                          | Porcentaje de Avance Acumulado (Año Actual) |
|----------------------|------------|--------------------------|---|
|                      | Año        | Porcentaje del Indicador |   |

Política Vinculada al Indicador: SEGURIDAD Y ESTADO DE DERECHO

Rendimiento Deportivo Superior

8,484.00

22

**Sistema de Contabilidad Integrada Gubernamental**  
**Informes de Gestion y Rendicion de Cuentas - IGRC02 - Ejecucion Fisica - IGRC02**  
**Ejecucion Fisica**

ENTIDAD Igual a 11300068  
 Expresado en Quetzales


PAGINA 2 DE 2  
 FECHA 10/05/2024  
 HORA 15:04.55  
 REPORTE: R00822834.rpt


EJERCICIO: 2024

DEL MES ENERO AL MES DE ABRIL

CORTE: ENTIDAD

| PG | SP | PY | AC | OB | UBG | DESCRIPCION | UNIDAD DE MEDIDA | METAS FÍSICAS |         |      |        | No. beneficiados | Unidad de Medida |
|----|----|----|----|----|-----|-------------|------------------|---------------|---------|------|--------|------------------|------------------|
|    |    |    |    |    |     |             |                  | INICIAL       | VIGENTE | EJEC | % EJEC |                  |                  |



  
 Lic. Carlos Enrique López Atarés  
 Director Financiero y Sello  
 Federación Nacional de Escuelas  
 Funcionario Responsable de la  
 Unidad de Administración Financiera



**Sistema de Contabilidad Integrada Gubernamental**  
**Informes de Gestion y Rendicion de Cuentas - IGRC03**  
**Comparacion de Ejecucion Financiera y Fisica**

ENTIDAD Igual a 11300068  
 Expresado en Quetzales


PAGINA 1 DE 1  
 FECHA 10/05/2024  
 HORA 15:06.13  
 REPORTE: R00820869.rpt

EJERCICIO: 2024

DEL MES ENERO AL MES DE ABRIL

CORTE: ENTIDAD

| PG   | SP           | PY        | AC | OB | DESCRIPCION  | SNIP | UNIDAD DE MEDIDA | METAS FÍSICAS |          |         |        | PRESUPUESTO FINANCIERO |                      |                      |                      |              |  |  |  |
|--|--------------|-----------|----|----|--|------|------------------|---------------|----------|---------|--------|------------------------|----------------------|----------------------|----------------------|--------------|--|--|--|
|  |              |           |    |    |  |      |                  | INICIAL       | VIGENTE  | EJEC    | % EJEC | INICIAL                | VIGENTE              | EJEC                 | % EJEC               |              |  |  |  |
| <b>Entidad :</b> 11300068-000-00 FEDERACIÓN NACIONAL DE FÚTBOL |              |           |    |    |  |      |                  |               |          |         |        |                        |                      |                      |                      |              |  |  |  |
| 11   |              |           |    |    | ATLETAS FEDERADOS Y ATENDIDOS  |      |                  |               |          |         |        |                        |                      |                      |                      |              |  |  |  |
|  | 001          | 000       |    |    | Dirección y Coordinación   |      |                  |               |          |         |        |                        | 21,731,453.00        | 17,169,250.00        | 4,342,641.75         | 25.29        |  |  |  |
|  |              | 1         |    |    | Dirección y Coordinación   | 0    | DOCUMENTO        | 1.00          | 1.00     | 0.00    | 0.00   |                        |                      |                      |                      |              |  |  |  |
|  |              | 2         |    |    | Dirección y Coordinación   | 0    | DOCUMENTO        | 1.00          | 1.00     | 0.00    | 0.00   |                        |                      |                      |                      |              |  |  |  |
|  | 002          | 000       |    |    | Servicios de Atención a Atletas Federados  |      |                  |               |          |         |        |                        | 40,281,171.00        | 44,694,371.00        | 13,250,090.48        | 29.65        |  |  |  |
|  |              | 1         |    |    | Atletas Federados Atendidos  | 0    | PERSONA          | 28233.00      | 28233.00 | 8484.00 | 30.05  |                        |                      |                      |                      |              |  |  |  |
|  |              | 4         |    |    | Atletas Federados de 6 a 13 años dentro del Proceso de Masificación e Iniciación del Fútbol.       | 0    | PERSONA          | 4983.00       | 4983.00  | 1660.00 | 33.31  |                        |                      |                      |                      |              |  |  |  |
|  |              | 5         |    |    | Atletas Federados de 14 a 17 años dentro del Proceso de Desarrollo y Perfeccionamiento del Fútbol. | 0    | PERSONA          | 8212.00       | 8212.00  | 2736.00 | 33.32  |                        |                      |                      |                      |              |  |  |  |
|  |              | 6         |    |    | Atletas Federados dentro del Proceso de Especialización y Alto Rendimiento del Fútbol.             | 0    | PERSONA          | 15038.00      | 15038.00 | 4088.00 | 27.18  |                        |                      |                      |                      |              |  |  |  |
|  | <b>Total</b> | <b>11</b> |    |    | <b>ATLETAS FEDERADOS Y ATENDIDOS</b>   |      |                  |               |          |         |        |                        | <u>62,012,624.00</u> | <u>61,863,621.00</u> | <u>17,592,732.23</u> | <u>28.44</u> |  |  |  |
| 99   |              |           |    |    | Aportes a Asociaciones Departamentales   |      |                  |               |          |         |        |                        | 7,987,376.00         | 8,136,379.00         | 1,763,582.80         | 21.68        |  |  |  |
|  | 001          | 000       |    |    | Transferencias Corrientes  |      |                  |               |          |         |        |                        | 7,987,376.00         | 8,136,379.00         | 1,763,582.80         | 21.68        |  |  |  |
|  | <b>Total</b> | <b>99</b> |    |    | <b>Aportes a Asociaciones Departamentales</b>  |      |                  |               |          |         |        |                        | <u>7,987,376.00</u>  | <u>8,136,379.00</u>  | <u>1,763,582.80</u>  | <u>21.68</u> |  |  |  |

  
 Lic. Carlos Enrique López Gutiérrez  
 Director Financiero  
 Federación Nacional de Fútbol  
 Funcionario Responsable de la  
 Unidad de Administración Financiera

**Sistema de Contabilidad Integrada Gubernamental**  
**Informes de Gestion y Rendicion de Cuentas - IGRC04**  
**Ejecución Financiera de los Recursos por Rubro de Ingreso**  
**Expresado en Quetzales**

PAGINA : 1 DE 2  
 FECHA : 10/05/2024  
 HORA : 15:06.04  
 REPORTE: R00820856.rpt

**Entidad Institucional Igual a 11300068**  
**DEL MES DE ENERO AL MES DE ABRIL**

EJERCICIO: 2024

Corte: ENTIDAD

| Rubro   |                               |         |       |  | Aprobado             | Modificado  | Vigente              | Devengado            | % de Ejecución |
|---|-------------------------------|---------|-------|--|----------------------|-------------|----------------------|----------------------|----------------|
| Fuente  | Clase                         | Sección | Grupo | Descripción del Recurso                                  |                      |             |                      |                      |                |
| 11300068-000-00   | FEDERACIÓN NACIONAL DE FÚTBOL |         |       |  |                      |             |                      |                      |                |
| 22  | 16                            | 2       | 20    | DE ENTIDADES DESCENTRALIZADAS Y AUTÓNOMAS NO FINANCIERAS | 6,707,955.00         | 0.00        | 6,707,955.00         | 2,363,915.00         | 35.24          |
| <b>TOTAL SECCIÓN: 16200 DEL SECTOR PÚBLICO</b>  |                               |         |       |  | <b>6,707,955.00</b>  | <b>0.00</b> | <b>6,707,955.00</b>  | <b>2,363,915.00</b>  | <b>35.24</b>   |
| <b>TOTAL CLASE: 16000 TRANSFERENCIAS CORRIENTES</b>                                   |                               |         |       |  | <b>6,707,955.00</b>  | <b>0.00</b> | <b>6,707,955.00</b>  | <b>2,363,915.00</b>  | <b>35.24</b>   |
| <b>TOTAL FUENTE: 22 INGRESOS ORDINARIOS DE APORTE CONSTITUCIONAL</b>                  |                               |         |       |  | <b>6,707,955.00</b>  | <b>0.00</b> | <b>6,707,955.00</b>  | <b>2,363,915.00</b>  | <b>35.24</b>   |
| 31  | 11                            | 1       | 20    | DERECHOS DE INSCRIPCIÓN, EXAMEN Y MATRÍCULAS             | 580,000.00           | 0.00        | 580,000.00           | 246,800.00           | 42.55          |
| <b>TOTAL SECCIÓN: 11100 DERECHOS</b>  |                               |         |       |  | <b>580,000.00</b>    | <b>0.00</b> | <b>580,000.00</b>    | <b>246,800.00</b>    | <b>42.55</b>   |
| 31  | 11                            | 2       | 90    | TASAS Y LICENCIAS VARIAS                                 | 420,000.00           | 0.00        | 420,000.00           | 181,291.19           | 43.16          |
| <b>TOTAL SECCIÓN: 11200 TASAS</b>   |                               |         |       |  | <b>420,000.00</b>    | <b>0.00</b> | <b>420,000.00</b>    | <b>181,291.19</b>    | <b>43.16</b>   |
| 31  | 11                            | 9       | 90    | OTROS INGRESOS NO TRIBUTARIOS                            | 21,949,340.00        | 0.00        | 21,949,340.00        | 14,425,836.65        | 65.72          |
| <b>TOTAL SECCIÓN: 11900 OTROS INGRESOS NO TRIBUTARIOS</b>                             |                               |         |       |  | <b>21,949,340.00</b> | <b>0.00</b> | <b>21,949,340.00</b> | <b>14,425,836.65</b> | <b>65.72</b>   |
| <b>TOTAL CLASE: 11000 INGRESOS NO TRIBUTARIOS</b>                                     |                               |         |       |  | <b>22,949,340.00</b> | <b>0.00</b> | <b>22,949,340.00</b> | <b>14,853,927.84</b> | <b>64.72</b>   |
| 31  | 15                            | 1       | 31    | POR DEPÓSITOS INTERNOS                                   | 100,000.00           | 0.00        | 100,000.00           | 19,027.86            | 19.03          |
| <b>TOTAL SECCIÓN: 15100 INTERESES</b>   |                               |         |       |  | <b>100,000.00</b>    | <b>0.00</b> | <b>100,000.00</b>    | <b>19,027.86</b>     | <b>19.03</b>   |
| <b>TOTAL CLASE: 15000 RENTAS DE LA PROPIEDAD</b>                                      |                               |         |       |  | <b>100,000.00</b>    | <b>0.00</b> | <b>100,000.00</b>    | <b>19,027.86</b>     | <b>19.03</b>   |
| <b>TOTAL FUENTE: 31 INGRESOS PROPIOS</b>  |                               |         |       |  | <b>23,049,340.00</b> | <b>0.00</b> | <b>23,049,340.00</b> | <b>14,872,955.70</b> | <b>64.53</b>   |
| 32  | 23                            | 1       | 10    | DISMINUCIÓN DE CAJA Y BANCOS                             | 1,000,000.00         | 0.00        | 1,000,000.00         | 0.00                 | 0.00           |
| <b>TOTAL SECCIÓN: 23100 DISMINUCIÓN DE DISPONIBILIDADES</b>                           |                               |         |       |  | <b>1,000,000.00</b>  | <b>0.00</b> | <b>1,000,000.00</b>  | <b>0.00</b>          | <b>0.00</b>    |
| <b>TOTAL CLASE: 23000 DISMINUCIÓN DE OTROS ACTIVOS FINANCIEROS</b>                    |                               |         |       |  | <b>1,000,000.00</b>  | <b>0.00</b> | <b>1,000,000.00</b>  | <b>0.00</b>          | <b>0.00</b>    |
| <b>TOTAL FUENTE: 32 DISMINUCIÓN DE CAJA Y BANCOS DE INGRESOS PROPIOS</b>              |                               |         |       |  | <b>1,000,000.00</b>  | <b>0.00</b> | <b>1,000,000.00</b>  | <b>0.00</b>          | <b>0.00</b>    |
| 61  | 16                            | 4       | 20    | DE ORGANISMOS E INSTITUCIONES INTERNACIONALES            | 39,242,705.00        | 0.00        | 39,242,705.00        | 9,106,749.70         | 23.21          |
| <b>TOTAL SECCIÓN: 16400 DONACIONES CORRIENTES</b>                                     |                               |         |       |  | <b>39,242,705.00</b> | <b>0.00</b> | <b>39,242,705.00</b> | <b>9,106,749.70</b>  | <b>23.21</b>   |
| <b>TOTAL CLASE: 16000 TRANSFERENCIAS CORRIENTES</b>                                   |                               |         |       |  | <b>39,242,705.00</b> | <b>0.00</b> | <b>39,242,705.00</b> | <b>9,106,749.70</b>  | <b>23.21</b>   |
| <b>TOTAL FUENTE: 61 DONACIONES EXTERNAS</b>   |                               |         |       |  | <b>39,242,705.00</b> | <b>0.00</b> | <b>39,242,705.00</b> | <b>9,106,749.70</b>  | <b>23.21</b>   |
| <b>TOTAL ENTIDAD/UNIDAD EJECUTORA : 11300068-000-00 FEDERACIÓN NACIONAL DE FÚTBOL</b> |                               |         |       |  | <b>70,000,000.00</b> | <b>0.00</b> | <b>70,000,000.00</b> | <b>26,343,620.40</b> | <b>37.63</b>   |

9


Sistema de Contabilidad Integrada Gubernamental  
Informes de Gestion y Rendicion de Cuentas - IGRC04  
Ejecución Financiera de los Recursos por Rubro de Ingreso  
Expresado en Quetzales  
Entidad Institucional Igual a 11300068  
DEL MES DE ENERO AL MES DE ABRIL

PAGINA : 2 DE 2  
FECHA : 10/05/2024  
HORA : 15:06.04  
REPORTE: R00820856.rpt

EJERCICIO: 2024

Corte: ENTIDAD

| Rubro  |       |         |       |                         | Aprobado | Modificado | Vigente | Devengado | % de Ejecución |
|--------|-------|---------|-------|-------------------------|----------|------------|---------|-----------|----------------|
| Fuente | Clase | Sección | Grupo | Descripción del Recurso |          |            |         |           |                |

  
Firma y Sello  
Funcionario Responsable de la  
Unidad de Administración Financiera  
Guate  
Lic. Carlos Enrique López Gutiérrez  
Director Financiero  
Federación Nacional de Fútbol



**Sistema de Contabilidad Integrada Gubernamental  
Informes de Gestion y Rendicion de Cuentas - IGRC05**

**Resultados Economicos y Financieros**

DEL MES DE ENERO AL MES DE ABRIL

Entidad Institucional Igual a 11300068

Expresado en Quetzales

PAGINA : 1 DE 2

FECHA : 10/05/2024

HORA : 15:07.11

REPORTE: R00820875.rpt

EJERCICIO: 2024

ENTIDAD: 1130-0068-000 FEDERACIÓN NACIONAL DE FÚTBOL

| DESCRIPCION   | APROBADO             | VIGENTE              | DEVENGADO            | PORCENTAJE DE EJECUCION |
|---|----------------------|----------------------|----------------------|-------------------------|
| <b>1. RECURSOS</b>  | <b>70,000,000.00</b> | <b>70,000,000.00</b> | <b>26,343,620.40</b> | <b>37.63</b>            |
| 1.1. Ingresos Corrientes  | 69,000,000.00        | 69,000,000.00        | 26,343,620.40        | 38.18                   |
| 1.1.3. Ingresos No Tributarios                                      | 22,949,340.00        | 22,949,340.00        | 14,853,927.84        | 64.72                   |
| 1.1.3.1. Derechos   | 580,000.00           | 580,000.00           | 246,800.00           | 42.55                   |
| 1.1.3.1.1. SOBRE DERECHOS MIGRATORIOS, CONSULARES Y DE E            | 580,000.00           | 580,000.00           | 246,800.00           | 42.55                   |
| 1.1.3.2. Tasas  | 420,000.00           | 420,000.00           | 181,291.19           | 43.16                   |
| 1.1.3.2.2. Tasas y licencias varias                                 | 420,000.00           | 420,000.00           | 181,291.19           | 43.16                   |
| 1.1.3.5. Otros No Tributarios                                       | 21,949,340.00        | 21,949,340.00        | 14,425,836.65        | 65.72                   |
| 1.1.6. Renta de la Propiedad  | 100,000.00           | 100,000.00           | 19,027.86            | 19.03                   |
| 1.1.6.1. Intereses  | 100,000.00           | 100,000.00           | 19,027.86            | 19.03                   |
| 1.1.6.1.3. INTERESES POR DEPÓSITOS                                  | 100,000.00           | 100,000.00           | 19,027.86            | 19.03                   |
| 1.1.7. Transferencias Corrientes                                    | 45,950,660.00        | 45,950,660.00        | 11,470,664.70        | 24.96                   |
| 1.1.7.2. DEL SECTOR PÚBLICO   | 6,707,955.00         | 6,707,955.00         | 2,363,915.00         | 35.24                   |
| 1.1.7.2.2. De entidades descentralizadas y autónomas no financieras | 6,707,955.00         | 6,707,955.00         | 2,363,915.00         | 35.24                   |
| 1.1.7.4. Donaciones Corrientes                                      | 39,242,705.00        | 39,242,705.00        | 9,106,749.70         | 23.21                   |
| 1.1.7.4.2. De organismos e instituciones internacionales            | 39,242,705.00        | 39,242,705.00        | 9,106,749.70         | 23.21                   |
| 1.3. Fuentes Financieras  | 1,000,000.00         | 1,000,000.00         | 0.00                 | 0.00                    |
| 1.3.1. DISMINUCIÓN DE LA INVERSIÓN FINANCIERA                       | 1,000,000.00         | 1,000,000.00         | 0.00                 | 0.00                    |
| 1.3.1.5. DISMINUCIÓN DE OTROS ACTIVOS FINANCIEROS                   | 1,000,000.00         | 1,000,000.00         | 0.00                 | 0.00                    |
| 1.3.1.5.1. DISMINUCIÓN DE DISPONIBILIDADES                          | 1,000,000.00         | 1,000,000.00         | 0.00                 | 0.00                    |
| 1.3.1.5.1.1. DISMINUCIÓN DE DISPONIBILIDADES                        | 1,000,000.00         | 1,000,000.00         | 0.00                 | 0.00                    |
| <b>2. GASTOS</b>  | <b>70,000,000.00</b> | <b>70,000,000.00</b> | <b>19,356,315.03</b> | <b>27.65</b>            |
| 2.1. Gastos Corrientes  | 69,668,670.00        | 69,562,670.00        | 19,202,479.48        | 27.60                   |
| 2.1.1. Gastos de Consumo  | 57,543,794.00        | 57,638,091.00        | 15,870,548.50        | 27.53                   |
| 2.1.1.1. Remuneraciones   | 20,008,000.00        | 22,965,000.00        | 5,955,264.02         | 25.93                   |
| 2.1.1.1.1. Sueldos y salarios                                       | 17,028,000.00        | 19,484,000.00        | 5,478,352.31         | 28.12                   |
| 2.1.1.1.2. Aportes patronales                                       | 1,164,000.00         | 1,164,000.00         | 287,793.91           | 24.72                   |
| 2.1.1.1.4. Otras prestaciones relacionadas con salarios             | 1,816,000.00         | 2,317,000.00         | 189,117.80           | 8.16                    |

17

**Sistema de Contabilidad Integrada Gubernamental  
Informes de Gestion y Rendicion de Cuentas - IGRC05**

**Resultados Economicos y Financieros**

DEL MES DE ENERO AL MES DE ABRIL

Entidad Institucional Igual a 11300068

Expresado en Quetzales

PAGINA : 2 DE 2

FECHA : 10/05/2024

HORA : 15:07.11

REPORTE: R00820875.rpt

EJERCICIO: 2024

ENTIDAD: 1130-0068-000 FEDERACIÓN NACIONAL DE FÚTBOL

| DESCRIPCION  | APROBADO          | VIGENTE           | DEVENGADO         | PORCENTAJE DE EJECUCION |
|--|-------------------|-------------------|-------------------|-------------------------|
| 2.1.1.2. Bienes y servicios  | 37,427,794.00     | 34,129,571.00     | 9,474,114.10      | 27.76                   |
| 2.1.1.2.1. Servicios no personales                                   | 32,930,107.00     | 31,042,684.00     | 8,963,164.89      | 28.87                   |
| 2.1.1.2.2. Materiales y suministros                                  | 4,497,687.00      | 3,086,887.00      | 510,949.21        | 16.55                   |
| 2.1.1.3. Impuestos Indirectos  | 108,000.00        | 543,520.00        | 441,170.38        | 81.17                   |
| 2.1.3. Rentas de la Propiedad  | 1,045,500.00      | 692,500.00        | 95,651.53         | 13.81                   |
| 2.1.3.3. Derechos sobre Bienes Intangibles                           | 1,045,500.00      | 692,500.00        | 95,651.53         | 13.81                   |
| 2.1.7. Transferencias Corrientes                                     | 11,079,376.00     | 11,232,079.00     | 3,236,279.45      | 28.81                   |
| 2.1.7.1. Al Sector Privado   | 3,092,000.00      | 3,095,700.00      | 1,472,696.65      | 47.57                   |
| 2.1.7.1.1. Directas a personas                                       | 3,092,000.00      | 3,095,700.00      | 1,472,696.65      | 47.57                   |
| 2.1.7.2. AL SECTOR PÚBLICO   | 7,987,376.00      | 8,136,379.00      | 1,763,582.80      | 21.68                   |
| 2.1.7.2.1. Al Sector Publico No Empresarial                          | 7,987,376.00      | 8,136,379.00      | 1,763,582.80      | 21.68                   |
| 2.1.7.2.1.3. A entidades descentralizadas y autónomas no financieras | 7,987,376.00      | 8,136,379.00      | 1,763,582.80      | 21.68                   |
| <b>2.2. Gastos de Capital</b>  | <b>331,330.00</b> | <b>437,330.00</b> | <b>153,835.55</b> | <b>35.18</b>            |
| 2.2.1. INVERSIÓN REAL DIRECTA  | 331,330.00        | 437,330.00        | 153,835.55        | 35.18                   |
| 2.2.1.1. FORMACIÓN BRUTA DE CAPITAL FIJO                             | 331,330.00        | 437,330.00        | 153,835.55        | 35.18                   |
| 2.2.1.1.2. Bienes muebles preexistentes                              | 0.00              | 9,500.00          | 9,500.00          | 100.00                  |
| 2.2.1.1.3. Maquinaria, equipo y otros bienes muebles                 | 331,330.00        | 427,830.00        | 144,335.55        | 33.74                   |

Unidad Ejecutora: 000

|                                     |                      |                      |                     |                  |
|-------------------------------------|----------------------|----------------------|---------------------|------------------|
| <b>Balance en Cuenta Corriente:</b> | <b>-668,670.00</b>   | <b>-562,670.00</b>   | <b>7,141,140.92</b> | <b>-1,269.15</b> |
| <b>Balance Presupuestal:</b>        | <b>-1,000,000.00</b> | <b>-1,000,000.00</b> | <b>6,987,305.37</b> | <b>-698.73</b>   |



Lic. Carlos Enrique López Gutiérrez  
Director Financiero  
Federación Nacional de Fútbol  
Funcionario Responsable de la  
Unidad de Administración Financiera

16

15

**Sistema de Contabilidad Integrada Gubernamental**  
**Informes de Gestion y Rendicion de Cuentas - IGRC06**  
**Análisis y Justificaciones de las Principales Variaciones**  
**Expresado en Quetzales**  
**DEL MES DE ENERO AL MES DE ABRIL**  
**Expresado en Quetzales**  
**Entidad Institucional Igual a 11300068**

PAGINA : 1 DE 1  
FECHA : 10/05/2024  
HORA : 15:08.45  
REPORTE: R00820857.rpt

Corte: ENTIDAD

Ejercicio: 2024

| Estructura Programática                                      |     |     |     |     | Análisis y justificaciones de las principales variaciones físicas y financieras |
|--|-----|-----|-----|-----|---|
| PG   | SPG | PY  | ACT | OB  | Descripción   |
| <b>Entidad:11300068-000-00 FEDERACIÓN NACIONAL DE FÚTBOL</b> |     |     |     |     |   |
| 11   |     |     |     |     | ATLETAS FEDERADOS Y ATENDIDOS   |
|  | 00  |     |     |     | SIN SUBPROGRAMA   |
|  |     | 000 |     |     | SIN PROYECTO  |
|  |     |     | 001 | 000 | Dirección y Coordinación  |
|  |     |     | 002 | 000 | Servicios de Atención a Atletas Federados                                       |
| 99   |     |     |     |     | Aportes a Asociaciones Departamentales  |
|  | 00  |     |     |     | SIN SUBPROGRAMA   |
|  |     | 000 |     |     | SIN PROYECTO  |
|  |     |     | 001 | 000 | Transferencias Corrientes   |

  
Firma y Sello


Funcionario Responsable de la  
Unidad de Administración Financiera  
Lic. Carlos Enrique López Gutiérrez  
Director Financiero  
Federación Nacional de Fútbol





# Informe de Ejecución Presupuestaria de Ingresos y Egresos Del 01 de enero al 30 de abril de 2024



  
Lic. Carlos Enrique López Gutiérrez  
Director Financiero  
Federación Nacional de Fútbol



**Federación Nacional de Fútbol de Guatemala**

B

# **FEDERACIÓN NACIONAL DE FÚTBOL DE GUATEMALA**

**Dirección  
Financiera**



# Federación Nacional de Fútbol de Guatemala

12

## INFORME DE EJECUCIÓN PRESUPUESTARIA DE INGRESOS Y EGRESOS DEL 01 DE ENERO AL 30 DE ABRIL 2024

### INGRESOS

La estructura presupuestaria para la ejecución de los ingresos percibos por esta institución, en sus distintas fuentes de financiamiento fue programada con base a los recursos manifestados en el Manual de Clasificación Presupuestaria, los cuales al mes de abril de 2024 reflejan la siguiente ejecución:

**Cuadro No. 1**  
**Reporte de Ingresos del 01 de enero al 30 de abril de 2024**  
**Cifras en quetzales**

#### EJECUCIÓN DE INGRESOS AL 30 DE ABRIL 2024

| No. De Recurso        | Descripción de Recurso                        | TOTAL                | ENE                  | FEB                 | MAR                 | ABR                 |
|-----------------------|---|----------------------|----------------------|---------------------|---------------------|---------------------|
| 11120                 | Derechos de Inscripción, Examen y Matrícula   | 251,450.00           | 63,250.00            | 69,300.00           | 65,750.00           | 53,150.00           |
| 11290                 | Tasas y Licencias Varias                      | 181,291.19           | 115,524.50           | 34,396.50           | 12,845.19           | 18,525.00           |
| A/ 11990              | Otros Ingresos no Tributarios                 | 14,444,349.30        | 9,130,737.13         | 1,953,895.99        | 1,083,935.30        | 2,275,780.88        |
| 15100                 | Intereses                                     | 19,027.86            | 19,027.86            | 0.00                | 0.00                | 0.00                |
| 16220                 | De Entidades Descentralizadas y Autónomas     | 2,363,915.00         | 913,077.15           | 369,755.87          | 572,895.65          | 508,186.33          |
| 16420                 | De Organismos e Instituciones Internacionales | 9,106,749.70         | 7,622,236.00         | 1,484,513.70        | 0.00                | 0.00                |
| <b>TOTAL INGRESOS</b> |   | <b>26,366,783.05</b> | <b>17,863,852.64</b> | <b>3,911,862.06</b> | <b>1,735,426.14</b> | <b>2,855,642.21</b> |

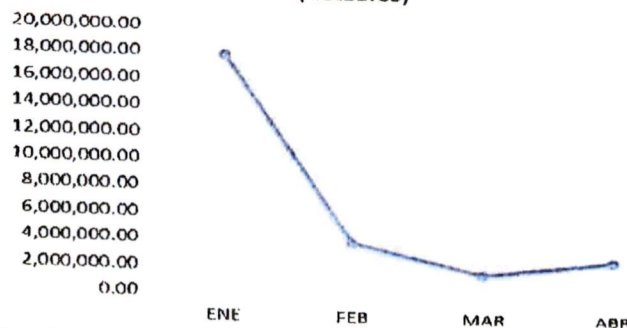
Fuente: Sistema de Contabilidad Integrada Descentralizadas SICOINDES

A/ Del recurso 11990 Otros ingresos no tributarios en el mes de enero se incluye un ajuste contable por reconocimiento de ingresos y reversión de pagaré de CONCACAF, por valor de Q7,558,484.42 dicho monto no constituye un ingreso propiamente dicho, sin embargo, el sistema SICOINDES, lo refleja de tal manera.

El comportamiento de los ingresos que se aprecia en la gráfica No. 1, que abajo se representa, refleja incrementos en el mes de enero por donaciones FIFA

**Gráfica No. 1**  
**Ingresos del 01 de enero al 30 de abril de 2024**

ESTADÍSTICO DE INGRESOS FEDEFUT (Cifras en quetzales)



Fuente: Sistema de Contabilidad Integrada Descentralizadas SICOINDES



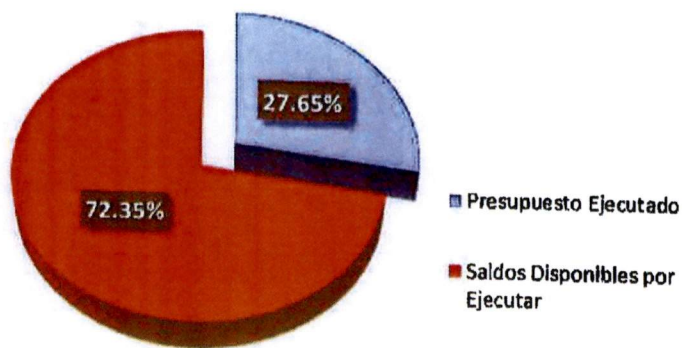
11

## EGRESOS DEL 01 DE ENERO AL 30 DE ABRIL DEL EJERCICIO FISCAL 2024

El uso de las asignaciones presupuestarias está enfocado para la atención y el desarrollo de los programas técnicos y para promover el deporte del Fútbol en cualquiera de sus formas en todo el territorio de Guatemala, así como incentivar la práctica de este deporte a escala nacional y con ello fomentar cada vez más el deporte del fútbol en Guatemala, cumpliendo con las normativas aplicables.

La Federación Nacional de Fútbol de Guatemala posee una asignación presupuestaria que asciende a la cantidad de **Q70,000,000.00**; al 30 de abril la ejecución financiera y presupuestaria es de **Q19,356,315.03** lo que representa un **27.65%** del presupuesto vigente, representado en la siguiente gráfica;

**Gráfica No. 2**  
**Ejecución presupuestaria acumulada**  
**del 01 de enero al 30 de abril de 2024**



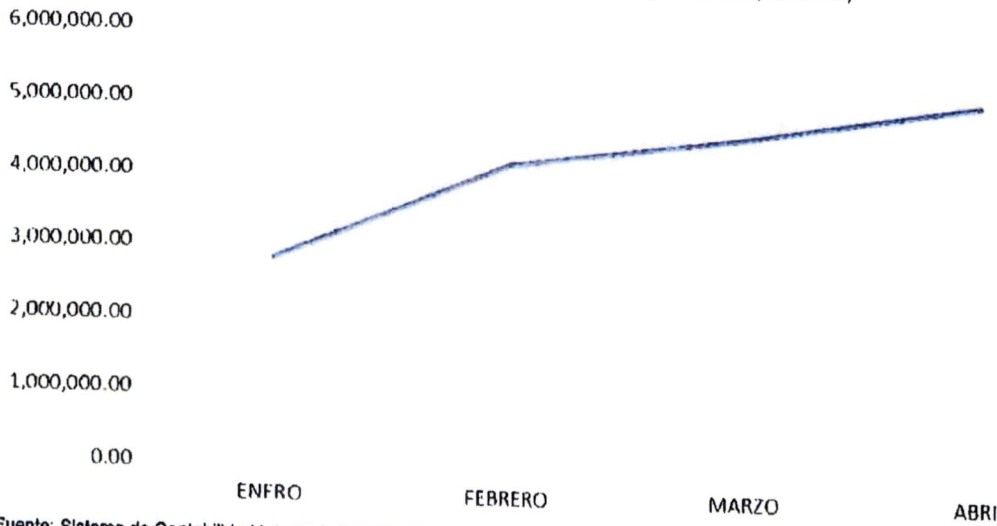
Fuente: Sistema de Contabilidad Integrada Descentralizadas SICOINDES

El comportamiento de los egresos se detalla a continuación en la gráfica 3, en donde se aprecia un incremento en el mes de abril derivado de los gastos de las distintas selecciones nacionales de fútbol por participaciones oficiales.



**Gráfica No. 3**  
**Ejecución de egresos mensualizada**  
**del 01 de enero al 30 de abril de 2024**

ESTADÍSTICO DE EGRESOS FEDEFUT (cifras en quetzales)



Fuente: Sistema de Contabilidad Integrada Descentralizadas SICOINDES

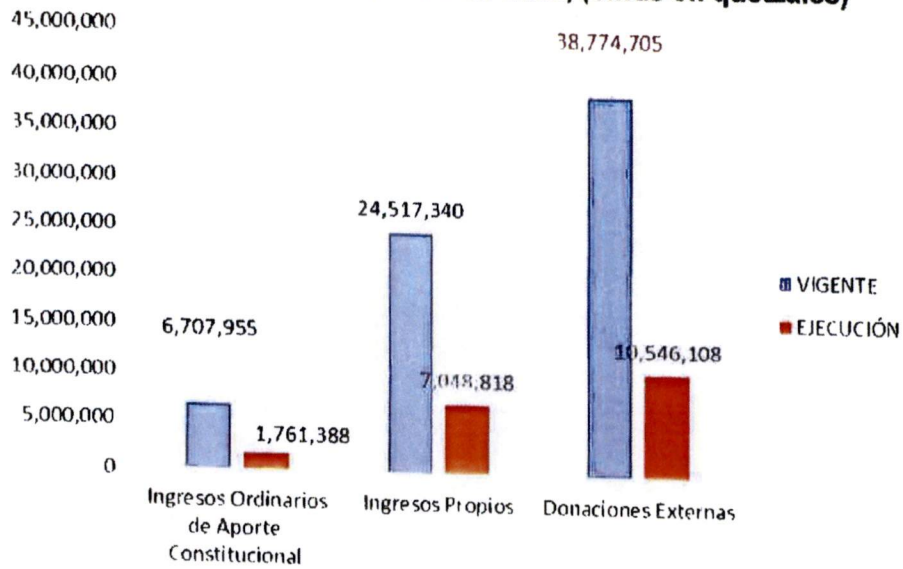
En el siguiente cuadro se detalla la ejecución presupuestaria por fuente de financiamiento, con sus correspondientes porcentajes de ejecución. Todos los gastos fueron ejecutados conforme al comportamiento mensual de los ingresos, clasificados de la siguiente manera:

**Cuadro No.2**  
**Ejecución Presupuestaria Acumulada por Fuente de Financiamiento**  
**del 01 de enero al 30 de abril de 2024**

| FF | DESCRIPCION                                  | VIGENTE           | EJECUCION         | SALDO POR EJECUTAR | % EJECUTADO   |
|----|--|-------------------|-------------------|--------------------|---------------|
| 22 | Ingresos Ordinarios de Aporte Constitucional | 6,707,955         | 1,761,388         | 4,946,567          | 26.26%        |
| 31 | Ingresos Propios                             | 24,517,340        | 7,048,818         | 17,468,522         | 28.75%        |
| 61 | Donaciones Externas                          | 38,774,705        | 10,546,108        | 28,228,597         | 27.20%        |
|    | <b>TOTAL GENERAL</b>                         | <b>70,000,000</b> | <b>19,356,315</b> | <b>50,643,685</b>  | <b>27.66%</b> |

Fuente: Sistema de Contabilidad Integrada Descentralizadas SICOINDES

**Gráfica No.4**  
**Ejecución Presupuestaria Acumulada por Fuente de Financiamiento**  
**del 01 de enero al 30 de abril de 2024, (cifras en quetzales)**



Fuente: Sistema de Contabilidad Integrada Descentralizadas SICOINDES

### Fuente de Financiamiento 22, Ingresos Ordinarios de Aporte Constitucional:

Considerando que los fondos registrados en la presente fuente de financiamiento provienen de aportes de la Confederación Deportiva Autónoma de Guatemala CDAG, según el Decreto 76-97 Ley Nacional para el Desarrollo de la Cultura Física y el Deporte, los cuales deben estar distribuidos de la siguiente manera: 50% como mínimo para la Promoción Deportiva a nivel nacional; 30% para Atención y Desarrollo de Programas Técnicos y 20% para gastos administrativos y de funcionamiento; al mes de abril de 2024 alcanzó una ejecución de **Q1,761,388.40** equivalente al **26.26%** del presupuesto vigente, integrado de la siguiente forma:

Para los gastos de **promoción deportiva a nivel nacional**, al mes de abril de 2024, la ejecución ascendió a la cantidad de **Q1,474,547.94** el cual corresponde a pago de honorarios del personal que presta sus servicios en las áreas sustantivas de esta institución, así como la alimentación, transporte de los seleccionados nacionales y los gastos necesarios para el desarrollo de los seleccionados nacionales. Para los **gastos de atención y desarrollo de programas técnicos** la ejecución fue de **Q262,000.00** para honorarios por servicios técnicos y por los **gastos administrativos y de funcionamiento** la cantidad de **Q24,840.46** que se integra por el pago de servicios desinfección e





# Federación Nacional de Fútbol de Guatemala

08

higienización de las instalaciones de la Fedefut, arrendamiento de máquinas generadoras de hielo y equipos purificadores, compra de mobiliario y equipo.

## Integración de fuente de financiamiento 22 "Ingresos ordinarios de aporte constitucional"

(Cifras en quetzales)

| RENG | DESCRIPCION   | DEVENGADO    |
|------|---|--------------|
| 011  | PERSONAL PERMANENTE   | Q 797,844.81 |
| 014  | COMPLEMENTO POR CALIDAD PROFESIONAL AL PERSONAL PERMANENTE  | Q 12,375.00  |
| 015  | COMPLEMENTOS ESPECÍFICOS AL PERSONAL PERMANENTE   | Q 16,895.15  |
| 029  | OTRAS REMUNERACIONES DE PERSONAL TEMPORAL   | Q 478,226.94 |
| 071  | AGUINALDO   | Q 6,052.08   |
| 072  | BONIFICACIÓN ANUAL (BONO 14)  | Q 1,762.33   |
| 121  | DIVULGACIÓN E INFORMACIÓN   | Q 2,040.00   |
| 133  | VIÁTICOS EN EL INTERIOR   | Q 3,275.00   |
| 141  | TRANSPORTE DE PERSONAS  | Q 18,200.00  |
| 143  | ALMACENAJE  | Q 14,601.06  |
| 156  | ARRENDAMIENTO DE OTRAS MÁQUINAS Y EQUIPO  | Q 9,825.12   |
| 164  | MANTENIMIENTO Y REPARACIÓN DE EQUIPOS EDUCACIONALES Y RECREATIVOS                                   | Q 230.00     |
| 169  | MANTENIMIENTO Y REPARACIÓN DE OTRAS MAQUINARIAS Y EQUIPOS   | Q 1,500.00   |
| 182  | SERVICIOS MÉDICO-SANITARIOS   | Q 8,100.00   |
| 189  | OTROS ESTUDIOS Y/O SERVICIOS  | Q 35,000.00  |
| 195  | IMPUESTOS, DERECHOS Y TASAS   | Q 17,697.26  |
| 196  | SERVICIOS DE ATENCIÓN Y PROTOCOLO   | Q 7,351.29   |
| 199  | OTROS SERVICIOS   | Q 37,787.61  |
| 211  | ALIMENTOS PARA PERSONAS   | Q 101,305.05 |
| 214  | PRODUCTOS AGROFORESTALES, MADERA, CORCHO Y SUS MANUFACTURAS   | Q 30.60      |
| 242  | PAPELES COMERCIALES, CARTULINAS, CARTONES Y OTROS   | Q 187.50     |
| 243  | PRODUCTOS DE PAPEL O CARTÓN   | Q 212.00     |
| 261  | ELEMENTOS Y COMPUESTOS QUÍMICOS   | Q 432.20     |
| 262  | COMBUSTIBLES Y LUBRICANTES  | Q 9,704.50   |
| 266  | PRODUCTOS MEDICINALES Y FARMACÉUTICOS   | Q 429.00     |
| 267  | TINTES, PINTURAS Y COLORANTES   | Q 62.50      |
| 268  | PRODUCTOS PLÁSTICOS, NYLON, VINIL Y P.V.C.  | Q 301.33     |
| 269  | OTROS PRODUCTOS QUÍMICOS Y CONEXOS  | Q 92.69      |
| 289  | OTROS PRODUCTOS METÁLICOS   | Q 195.00     |
| 292  | PRODUCTOS SANITARIOS, DE LIMPIEZA Y DE USO PERSONAL   | Q 6,679.84   |
| 296  | ÚTILES DE COCINA Y COMEDOR  | Q 88.00      |
| 297  | MATERIALES, PRODUCTOS Y ACCS. ELÉCTRICOS, CABLEADO ESTRUCTURADO DE REDES INFORMÁTICAS Y TELEFÓNICAS | Q 346.14     |
| 299  | OTROS MATERIALES Y SUMINISTROS  | Q 10.40      |
| 322  | MOBILIARIO Y EQUIPO DE OFICINA  | Q 1,695.00   |
| 328  | EQUIPO DE CÓMPUTO   | Q 21,850.00  |



# Federación Nacional de Fútbol de Guatemala

07

| RENG | DESCRIPCION  | DEVENGADO    |
|------|--|--------------|
| 453  | TRANSFERENCIAS A ENTIDADES DESCENTRALIZADAS Y AUTÓNOMAS NO FINANCIERAS | Q 149,003.00 |

TOTAL FUENTE DE FINANCIAMIENTO 22 Q 1,761,388.40

## Fuente de Financiamiento 31, Ingresos Propios:

Es el presupuesto financiado a través de recursos propios y se generó por el cobro de derechos de inscripción, exámenes y matrículas, tasas y licencias varias, porcentajes de boletería, patrocinios, derechos de transmisión televisivos y radiales y Otros ingresos no tributarios, alcanzando una ejecución de **Q7,048,818.19** equivalente al **28.75%** del presupuesto vigente, los cuales fueron utilizados conforme el comportamiento de la recaudación de ingresos.

### Integración de fuente de financiamiento 31 "Ingresos propios"

(Cifras en quetzales)

| RENG. | DESCRIPCION  | DEVENGADO      |
|-------|--|----------------|
| 011   | PERSONAL PERMANENTE  | Q 2,826,710.56 |
| 014   | COMPLEMENTO POR CALIDAD PROFESIONAL AL PERSONAL PERMANENTE | Q 19,584.68    |
| 015   | COMPLEMENTOS ESPECÍFICOS AL PERSONAL PERMANENTE            | Q 82,551.45    |
| 051   | APORTE PATRONAL AL IGSS                                    | Q 287,793.91   |
| 071   | AGUINALDO  | Q 3,421.39     |
| 072   | BONIFICACIÓN ANUAL (BONO 14)                               | Q 13,866.27    |
| 111   | ENERGÍA ELÉCTRICA  | Q 271,336.32   |
| 112   | AGUA   | Q 52,829.20    |
| 113   | TELEFONÍA  | Q 57,212.00    |
| 115   | EXTRACCIÓN DE BASURA Y DESTRUCCIÓN DE DESECHOS SÓLIDOS     | Q 400.00       |
| 122   | IMPRESIÓN, ENCUADERNACIÓN Y REPRODUCCIÓN                   | Q 35,140.00    |
| 133   | VIÁTICOS EN EL INTERIOR                                    | Q 8,830.00     |
| 142   | FLETES   | Q 28,680.00    |
| 143   | ALMACENAJE   | Q 1,560.24     |
| 158   | DERECHOS DE BIENES INTANGIBLES                             | Q 10,900.00    |
| 165   | MANTENIMIENTO Y REPARACIÓN DE MEDIOS DE TRANSPORTE         | Q 9,779.13     |
| 169   | MANTENIMIENTO Y REPARACIÓN DE OTRAS MAQUINARIAS Y EQUIPOS  | Q 2,550.00     |
| 182   | SERVICIOS MÉDICO-SANITARIOS                                | Q 10,000.00    |
| 183   | SERVICIOS JURÍDICOS  | Q 49,500.00    |
| 185   | SERVICIOS DE CAPACITACIÓN                                  | Q 85,420.00    |
| 189   | OTROS ESTUDIOS Y/O SERVICIOS                               | Q 2,640,660.48 |
| 191   | PRIMAS Y GASTOS DE SEGUROS Y FIANZAS                       | Q 25,674.35    |
| 194   | GASTOS BANCARIOS, COMISIONES Y OTROS GASTOS                | Q 356.92       |
| 195   | IMPUESTOS, DERECHOS Y TASAS                                | Q 18,956.37    |
| 199   | OTROS SERVICIOS  | Q 32,254.65    |



06

| RENG.                                    | DESCRIPCION  | DEVENGADO             |
|--|--|-----------------------|
| 211                                      | ALIMENTOS PARA PERSONAS  | Q 20,393.80           |
| 232                                      | ACABADOS TEXTILES  | Q 9,182.70            |
| 241                                      | PAPEL DE ESCRITORIO  | Q 256.00              |
| 242                                      | PAPELES COMERCIALES, CARTULINAS, CARTONES Y OTROS                  | Q 139.00              |
| 243                                      | PRODUCTOS DE PAPEL O CARTÓN  | Q 6,611.32            |
| 244                                      | PRODUCTOS DE ARTES GRÁFICAS  | Q 1,280.00            |
| 247                                      | ESPECIES TIMBRADAS Y VALORES                                       | Q 1,888.00            |
| 253                                      | LLANTAS Y NEUMÁTICOS   | Q 65.00               |
| 254                                      | ARTÍCULOS DE CAUCHO  | Q 214.42              |
| 261                                      | ELEMENTOS Y COMPUESTOS QUÍMICOS                                    | Q 841.26              |
| 262                                      | COMBUSTIBLES Y LUBRICANTES   | Q 24,075.00           |
| 263                                      | ABONOS Y FERTILIZANTES   | Q 9,768.00            |
| 267                                      | TINTES, PINTURAS Y COLORANTES                                      | Q 43.00               |
| 268                                      | PRODUCTOS PLÁSTICOS, NYLON, VINIL Y P.V.C.                         | Q 6,875.02            |
| 269                                      | OTROS PRODUCTOS QUÍMICOS Y CONEXOS                                 | Q 750.00              |
| 273                                      | PRODUCTOS DE LOZA Y PORCELANA                                      | Q 325.49              |
| 283                                      | PRODUCTOS DE METAL Y SUS ALEACIONES                                | Q 163.21              |
| 286                                      | HERRAMIENTAS MENORES   | Q 279.25              |
| 289                                      | OTROS PRODUCTOS METÁLICOS  | Q 279.99              |
| 291                                      | ÚTILES DE OFICINA  | Q 904.70              |
| 292                                      | PRODUCTOS SANITARIOS, DE LIMPIEZA Y DE USO PERSONAL                | Q 4,502.94            |
| 294                                      | ÚTILES DEPORTIVOS Y RECREATIVOS                                    | Q 6,762.00            |
| 296                                      | ÚTILES DE COCINA Y COMEDOR   | Q 285.00              |
| 297                                      | MATERIALES, PRODUCTOS Y ACCS. ELÉCTRICOS, CABLEADO ESTRUCTURADO DE | Q 1,112.10            |
| 298                                      | ACCESORIOS Y REPUESTOS EN GENERAL                                  | Q 6,554.22            |
| 299                                      | OTROS MATERIALES Y SUMINISTROS                                     | Q 727.52              |
| 313                                      | OTROS BIENES MUEBLES PREEXISTENTES                                 | Q 9,500.00            |
| 322                                      | MOBILIARIO Y EQUIPO DE OFICINA                                     | Q 5,984.00            |
| 326                                      | EQUIPO PARA COMUNICACIONES   | Q 2,220.00            |
| 328                                      | EQUIPO DE CÓMPUTO  | Q 8,045.00            |
| 329                                      | OTRAS MAQUINARIAS Y EQUIPOS  | Q 22,390.00           |
| 413                                      | INDEMNIZACIONES AL PERSONAL  | Q 153,059.31          |
| 415                                      | VACACIONES PAGADAS POR RETIRO                                      | Q 10,956.42           |
| 419                                      | OTRAS TRANSFERENCIAS A PERSONAS INDIVIDUALES                       | Q 156,416.60          |
| <b>TOTAL FUENTE DE FINANCIAMIENTO 31</b> |  | <b>Q 7,048,818.19</b> |

### Fuente de Financiamiento 61, Donaciones Externas:

El presupuesto de la fuente de financiamiento 61, es financiado a través de los aportes económicos de FIFA y CONCACAF, al 30 de abril 2024 alcanzo una ejecución de **Q10,546,108.44** equivalente al **27.20%** del presupuesto vigente.



# Federación Nacional de Fútbol de Guatemala

05

## Integración de fuente de financiamiento 61 "Donaciones externas" (Cifras en quetzales)

| RENG                                     | DESCRIPCION  | DEVENGADO             |
|--|--|-----------------------|
| 081                                      | PERSONAL ADMINISTRATIVO, TÉCNICO, PROFESIONAL Y OPERATIVO          | Q 1,244,163.72        |
| 135                                      | OTROS VIÁTICOS Y GASTOS CONEXOS                                    | Q 260,933.45          |
| 141                                      | TRANSPORTE DE PERSONAS   | Q 2,528,785.07        |
| 154                                      | ARRENDAMIENTO DE MAQUINARIA Y EQUIPO DE CONSTRUCCIÓN               | Q 2,949.50            |
| 156                                      | ARRENDAMIENTO DE OTRAS MÁQUINAS Y EQUIPO                           | Q 331,274.22          |
| 158                                      | DERECHOS DE BIENES INTANGIBLES                                     | Q 84,751.53           |
| 176                                      | MANTENIMIENTO Y REPARACIÓN DE OTRAS OBRAS E INSTALACIONES          | Q 155,500.00          |
| 183                                      | SERVICIOS JURÍDICOS  | Q 15,000.00           |
| 186                                      | SERVICIOS DE INFORMÁTICA Y SISTEMAS COMPUTARIZADOS                 | Q 40,000.00           |
| 189                                      | OTROS ESTUDIOS Y/O SERVICIOS                                       | Q 1,678,685.12        |
| 191                                      | PRIMAS Y GASTOS DE SEGUROS Y FIANZAS                               | Q 26,790.00           |
| 194                                      | GASTOS BANCARIOS, COMISIONES Y OTROS GASTOS                        | Q 105.00              |
| 195                                      | IMPUESTOS, DERECHOS Y TASAS  | Q 404,516.75          |
| 196                                      | SERVICIOS DE ATENCIÓN Y PROTOCOLO                                  | Q 277,649.16          |
| 197                                      | SERVICIOS DE VIGILANCIA  | Q 74,400.00           |
| 199                                      | OTROS SERVICIOS  | Q 121,000.00          |
| 211                                      | ALIMENTOS PARA PERSONAS  | Q 192,688.71          |
| 219                                      | OTROS ALIMENTOS, PRODUCTOS AGROFORESTALES Y AGROPECUARIOS          | Q 450.00              |
| 223                                      | PIEDRA, ARCILLA Y ARENA  | Q 3,240.00            |
| 247                                      | ESPECIES TIMBRADAS Y VALORES                                       | Q 5,097.00            |
| 261                                      | ELEMENTOS Y COMPUESTOS QUÍMICOS                                    | Q 2,897.54            |
| 266                                      | PRODUCTOS MEDICINALES Y FARMACÉUTICOS                              | Q 23,583.77           |
| 274                                      | CEMENTO  | Q 40,687.50           |
| 289                                      | OTROS PRODUCTOS METÁLICOS  | Q 5,524.20            |
| 291                                      | ÚTILES DE OFICINA  | Q 646.35              |
| 293                                      | ÚTILES EDUCACIONALES Y CULTURALES                                  | Q 465.00              |
| 297                                      | MATERIALES, PRODUCTOS Y ACCS. ELÉCTRICOS, CABLEADO ESTRUCTURADO DE | Q 5,882.25            |
| 298                                      | ACCESORIOS Y REPUESTOS EN GENERAL                                  | Q 5,431.20            |
| 324                                      | EQUIPO EDUCACIONAL, CULTURAL Y RECREATIVO                          | Q 27,239.70           |
| 329                                      | OTRAS MAQUINARIAS Y EQUIPOS  | Q 54,911.85           |
| 419                                      | OTRAS TRANSFERENCIAS A PERSONAS INDIVIDUALES                       | Q 1,316,280.05        |
| 453                                      | TRANSFERENCIAS A ENTIDADES DESCENTRALIZADAS Y AUTÓNOMAS NO FINANCI | Q 1,614,579.80        |
| <b>TOTAL FUENTE DE FINANCIAMIENTO 61</b> |  | <b>Q10,546,108.44</b> |





# Federación Nacional de Fútbol de Guatemala

09

El siguiente cuadro manifiesta la ejecución presupuestaria de esta institución a nivel de grupos de gasto conforme al Manual de Clasificación Presupuestaria.

**Cuadro No. 3**  
**Ejecución Presupuestaria Acumulada por Grupos de Gasto**  
**del 01 de enero al 30 de abril de 2024**

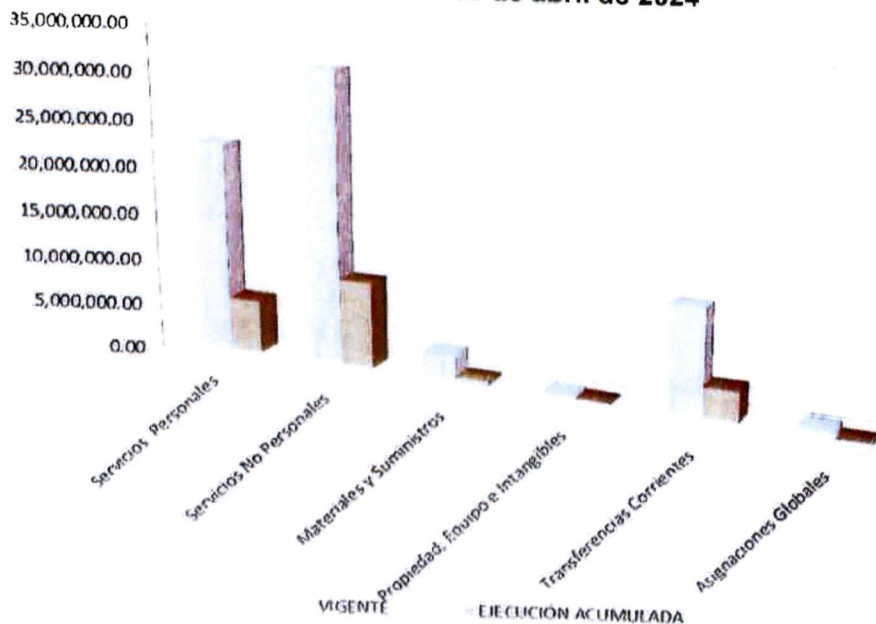
**Asignación Presupuestaria por Grupo de Gasto**

| GRP | DESCRIPCIÓN                     | VIGENTE              | EJECUCIÓN ACUMULADA  | SALDO POR EJECUTAR   | % EJECUTADO   |
|-----|---------------------------------|----------------------|----------------------|----------------------|---------------|
| 000 | Servicios Personales            | 22,504,000.00        | 5,791,248.29         | 16,712,751.71        | 25.73%        |
| 100 | Servicios No Personales         | 31,481,497.00        | 9,499,986.80         | 21,981,510.20        | 30.18%        |
| 200 | Materiales y Suministros        | 3,086,887.00         | 510,949.21           | 2,575,937.79         | 16.55%        |
| 300 | Propiedad, Equipo e Intangibles | 437,330.00           | 153,835.55           | 283,494.45           | 35.18%        |
| 400 | Transferencias Corrientes       | 11,693,079.00        | 3,400,295.18         | 8,292,783.82         | 29.08%        |
| 900 | Asignaciones Globales           | 797,207.00           | 0.00                 | 797,207.00           | 0.00%         |
|     | <b>Total general</b>            | <b>70,000,000.00</b> | <b>19,386,315.03</b> | <b>50,613,684.97</b> | <b>27.65%</b> |

Fuente: Sistema de Contabilidad Integrada Descentralizadas SICOINDES

A continuación, se presenta una gráfica que representa la ejecución presupuestaria por grupo de gasto detallando los límites de ejecución:

**Gráfica No.5**  
**Ejecución del Presupuesto por Grupos de Gasto**  
**Del 01 enero al 30 de abril de 2024**



Fuente: Sistema de Contabilidad Integrada Descentralizadas SICOINDES



# Federación Nacional de Fútbol de Guatemala

03

Del resultado de las asignaciones presupuestarias por tipos de gasto fue ejecutada al 30 de abril de 2024, la cantidad de **Q19,202,479.48** en gastos de funcionamiento, lo que equivale al **27.60%** y la cantidad de **Q153,835.55** en gastos de inversión, lo que equivale al **35.18%** del presupuesto de inversión vigente de la Federación Nacional de Fútbol de Guatemala correspondiente al ejercicio fiscal 2024.

Con el objeto de facilitar la interpretación de la ejecución por tipos de gasto y fuentes de financiamiento, en el siguiente cuadro se detallan los montos ejecutados y sus destinos hacia el funcionamiento e inversión de esta institución.

**Cuadro No. 4**  
**Ejecutado por Tipos de Gasto y Fuentes de Financiamiento**  
**del 01 de enero al 30 de abril de 2024**

| FF        | DESCRIPCIÓN                                  | VIGENTE              | EJECUCIÓN            | SALDO POR EJECUTAR   | % EJECUTADO   |
|-----------|--|----------------------|----------------------|----------------------|---------------|
|           | <b>Total Institución (10+20)</b>             | <b>70,000,000.00</b> | <b>19,356,315.03</b> | <b>50,643,684.97</b> | <b>27.65%</b> |
| <b>10</b> | <b>Gastos de funcionamiento</b>              | <b>69,562,670.00</b> | <b>19,202,479.48</b> | <b>50,360,190.52</b> | <b>27.60%</b> |
| 22        | Ingresos Ordinarios de Aporte Constitucional | 6,470,955.00         | 1,737,843.40         | 4,733,111.60         | 26.86%        |
| 31        | Ingresos Propios                             | 24,438,840.00        | 7,000,679.19         | 17,438,160.81        | 28.65%        |
| 61        | Donaciones Externas                          | 38,652,875.00        | 10,463,956.89        | 28,188,918.11        | 27.07%        |
| <b>20</b> | <b>Inversión</b>                             | <b>437,330.00</b>    | <b>153,835.55</b>    | <b>283,494.45</b>    | <b>35.18%</b> |
| 22        | Ingresos Ordinarios de Aporte Constitucional | 237,000.00           | 23,545.00            | 213,455.00           | 9.93%         |
| 31        | Ingresos Propios                             | 78,500.00            | 48,139.00            | 30,361.00            | 61.32%        |
| 61        | Donaciones Externas                          | 121,830.00           | 82,151.55            | 39,678.45            | 67.43%        |

Fuente: Sistema de Contabilidad Integrada Descentralizadas SICOINDES

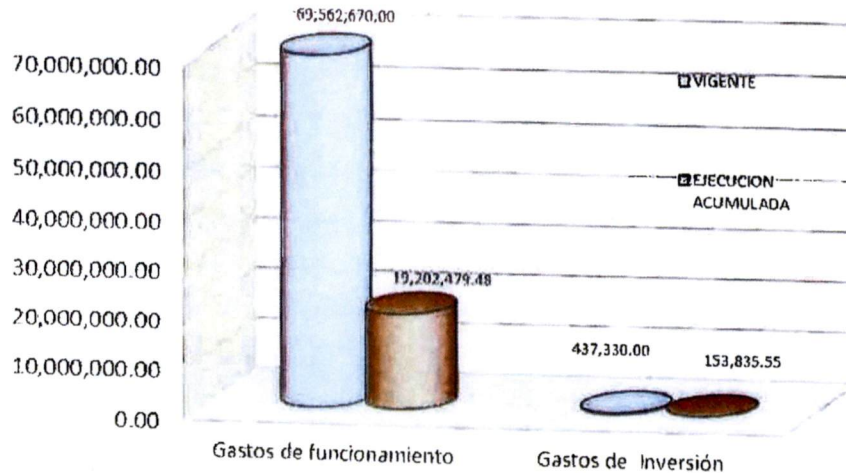




# Federación Nacional de Fútbol de Guatemala

02

**Gráfica No.6**  
**Ejecución del Presupuesto Acumulado en Funcionamiento e Inversión**  
**del 01 de enero al 30 de abril de 2024**



Fuente: Sistema de Contabilidad Integrada Descentralizadas SICOINDES

La estructura presupuestaria programada para la ejecución de los fondos de esta Federación para el ejercicio fiscal 2024, está clasificada por actividades, que detallan y facilitan la interpretación del destino de los recursos hacia la iniciación, formación y especialización de los atletas federados, gastos de administración y capacitación.

**Cuadro No. 5**  
**Ejecución Presupuestaria Acumulada por Actividad**  
**del 01 de enero al 30 de abril de 2024**

| PRO | PRESUPUESTO VIGENTE                       | PRESUPUESTO INICIAL | PRESUPUESTO VIGENTE | PRESUPUESTO EJECUTADO | DISPONIBLE    | % EJECUCION |
|-----|---|---------------------|---------------------|-----------------------|---------------|-------------|
|     | <b>TOTAL ENTIDAD</b>                      | 70,000,000.00       | 70,000,000.00       | 19,385,115.03         | 50,614,884.97 | 27.83%      |
| 11  | <b>ATLETAS FEDERADOS Y FORMADOS</b>       | 62,012,624.00       | 61,863,621.00       | 17,692,732.23         | 44,270,888.77 | 28.44%      |
| 1   | Dirección y Coordinación                  | 21,731,453.00       | 17,169,250.00       | 4,342,641.75          | 12,826,608.25 | 25.29%      |
| 2   | Servicios de Atención a Atletas Federados | 40,281,171.00       | 44,694,371.00       | 13,250,090.48         | 31,444,280.52 | 29.65%      |
| 99  | <b>PARTIDAS NO ASIGNABLES A PROGRAMAS</b> | 7,987,376.00        | 8,136,379.00        | 1,763,582.80          | 6,372,796.20  | 21.68%      |
| 1   | Transferencias Corrientes                 | 7,987,376.00        | 8,136,379.00        | 1,763,582.80          | 6,372,796.20  | 21.68%      |

Fuente: Sistema de Contabilidad Integrada Descentralizadas SICOINDES

Considerando la necesidad de reflejar la ejecución de las metas físicas programadas por esta institución, comparando la ejecución presupuestaria, a continuación, se presenta el comparativo de la ejecución física y financiera a nivel de actividad.



# Federación Nacional de Fútbol de Guatemala

**Cuadro No. 6**  
**Ejecución de Metas Institucionales Realizadas**  
**del 01 de enero al 30 de abril de 2024**

| PG | AC  | NIVEL | PRODUCTO Y SUBPRODUCTO   | UNIDAD DE MEDIDA | PRESUPUESTO FISICO |           |       | PROMEDIO DE EJECUCIÓN | PRESUPUESTO FINANCIERO |               |       |
|----|-----|-------|--|------------------|--------------------|-----------|-------|-----------------------|------------------------|---------------|-------|
|    |     |       |  |                  | VIGENTE            | EJECUCION | %     |                       | VIGENTE                | EJECUCION     | %     |
| 11 |     |       | <b>ATLETAS FEDERADOS Y ATENDIDOS</b>   |                  |                    |           |       |                       |                        |               |       |
|    | 001 |       | Dirección y Coordinación   |                  |                    |           |       |                       | 17,169,250.00          | 4,342,641.75  | 25.29 |
|    |     | 1     | Dirección y Coordinación   | DOCUMENTO        | 1                  | 0         | 0.00  |                       |                        |               |       |
|    |     | 2     | Dirección y Coordinación   | DOCUMENTO        | 1                  | 0         | 0.00  |                       |                        |               |       |
|    |     |       | Promedio de ejecución física por actividad   |                  |                    |           |       | 100.00                |                        |               |       |
|    | 002 |       | Servicios de Atención a Atletas Federados  |                  |                    |           |       |                       | 44,694,371.00          | 13,250,090.48 | 29.65 |
|    |     | 1     | Atletas Federados Atendidos  | PERSONA          | 28,233             | 8,484     | 30.05 |                       |                        |               |       |
|    |     | 4     | Atletas Federados de 6 a 13 años dentro del Proceso de Masificación e Iniciación del Fútbol.       | PERSONA          | 4,983              | 1,660     | 33.31 |                       |                        |               |       |
|    |     | 5     | Atletas Federados de 14 a 17 años dentro del Proceso de Desarrollo y Perfeccionamiento del Fútbol. | PERSONA          | 8,212              | 2,736     | 33.32 |                       |                        |               |       |
|    |     | 6     | Atletas Federados dentro del Proceso de Especialización y Alto Rendimiento del Fútbol.             | PERSONA          | 15,038             | 4,088     | 27.18 |                       |                        |               |       |
|    |     |       | Promedio de ejecución física por actividad   |                  |                    |           |       | 30.97                 |                        |               |       |
|    |     |       | Promedio ponderado de ejecución por programa:  |                  | 56,468             | 16,968    |       | 22.59                 |                        |               |       |
|    |     |       | <b>Total 11 ATLETAS FEDERADOS Y ATENDIDOS</b>  |                  |                    |           |       |                       | 61,863,621.00          | 17,592,732.23 | 28.44 |
| 99 |     |       | Aportes a Asociaciones Departamentales   |                  |                    |           |       |                       |                        |               |       |
|    | 001 |       | Transferencias Corrientes  |                  |                    |           |       |                       | 8,136,379.00           | 1,763,582.80  | 21.68 |
|    |     |       | Promedio de ejecución física por actividad   |                  |                    |           |       |                       |                        |               |       |
|    |     |       | Promedio ponderado de ejecución por programa:  |                  | 0                  | 0         | 0.00  |                       |                        |               |       |
|    |     |       | <b>Total 99 Aportes a Asociaciones Departamentales</b>   |                  |                    |           |       |                       | 8,136,379.00           | 1,763,582.80  | 21.68 |
|    |     |       | <b>Promedio ponderado de ejecución física a nivel Institucional:</b>                               |                  | 56,468             | 16,968    | 19.77 |                       |                        |               |       |

Fuente: Sistema de Contabilidad Integrada Descentralizadas SICOINDES