



SDP-UDAF-MIDES-277-2021/ND/ma
Guatemala, 11 de mayo de 2021

2021-35591
DIRECCIÓN TÉCNICA DEL PRESUPUESTO
RECIBIDO
14 MAY 2021
Firma: _____ Hora: 09:47
MINISTERIO DE FINANZAS PÚBLICAS

Licenciado
José Hugo Valle Alegría
Dirección Técnica del Presupuesto
Ministerio de Finanzas Públicas
Su Despacho

Estimado Licenciado Valle

Cordialmente me dirijo a usted, con el fin de trasladar el Informe de Ejecución Presupuestaria correspondiente al primer cuatrimestre del ejercicio fiscal 2021, del Ministerio de Desarrollo Social, esto con el fin de dar cumplimiento a lo que establece el Art. 10 del Decreto 25-2018 del Congreso de la República, Art. 183 de la Constitución Política de la República de Guatemala y al Art. 38 del Acuerdo Gubernativo No. 540-2013 del Reglamento de la Ley Orgánica del Presupuesto.

Sin otro particular, me suscribo de usted,

Atentamente,

Licda. Francisca Isabel Quintana Uja.
Asesor Profesional Especializado III



Vo.Bo. D.F.

Lic. Fredy Rolando Villegas Pozos
Director Financiero
Viceministerio Administrativo y Financiero
Ministerio de Desarrollo Social




Vo.Bo. VMAF

Ing. Julio F. Paredes Barrios
Viceministro Administrativo y Financiero
Ministerio de Desarrollo Social



Ministerio de Desarrollo Social

Unidad de Administración Financiera –UDAF-



Introducción

El Ministerio de Desarrollo Social, se crea como ente rector, al que le corresponde diseñar, regular y ejecutar las políticas públicas orientadas a mejorar el nivel de bienestar de los individuos o grupos sociales en situación de pobreza y pobreza extrema, con la finalidad de mejorar las condiciones de vida por medio de los Programas Sociales.

Para dar cumplimiento a su mandato, el Ministerio de Desarrollo Social, se ha organizado estructural y funcionalmente para dar cumplimiento a sus acciones sustantivas, orientadas a apoyar a la población en condiciones de pobreza y extrema pobreza, por medio del modelo de programas sociales. Para la realización de las metas planificadas.

Según Decreto Número 25-2018 del 27 de noviembre de 2018, el Congreso de la República aprueba el Presupuesto General de Ingresos y Egresos del Estado para el Ejercicio Fiscal 2019, con vigencia para el ejercicio fiscal 2021, derivado a que se autorizó el mismo presupuesto del Ejercicio Fiscal 2020, por un monto de . Q.7,509,067,000.00. En el mes de febrero se gestionó y aprobó modificación presupuestaria de tipo INTER donde se cede espacio presupuestario al Ministerio de Salud Pública y Asistencia Social para la adquisición de vacunas contra el COVID-19 por un monto de Q1,500,000,000.00. En el mes de marzo se gestionó y aprobó modificación presupuestaria de tipo INTER donde se cede espacio presupuestario al Ministerio de Salud Pública y Asistencia Social por un monto de Q.30,000,000.00. **Quedando un presupuesto vigente de Q.5,979,067,000.00.**

A continuación se presenta un informe de la Ejecución Presupuestaria que incluye el presupuesto aprobado vigente, devengado, saldo por devengar y porcentaje de ejecución, presentado por:

1. Ejecución Presupuestaria a nivel entidad
2. Comparativo ejecución presupuestaria a nivel entidad 2019-2020 y 2021
3. Presupuesto por tipo de Gasto
4. Ejecución Presupuestaria a nivel Unidad Ejecutora
5. Ejecución Presupuestaria acumulada programa y actividad
6. Ejecución Presupuestaria Programas sociales (Renglones 211, 416 y 419)
7. Ejecución presupuestaria por grupo de gasto
8. Ejecución presupuestaria por fuente de financiamiento
9. Recursos Humanos
10. Modificaciones presupuestarias
11. Ejecución de Cuota Financiera de abril 2021

Ministerio de Desarrollo Social – MIDES – (Dirección Financiera)

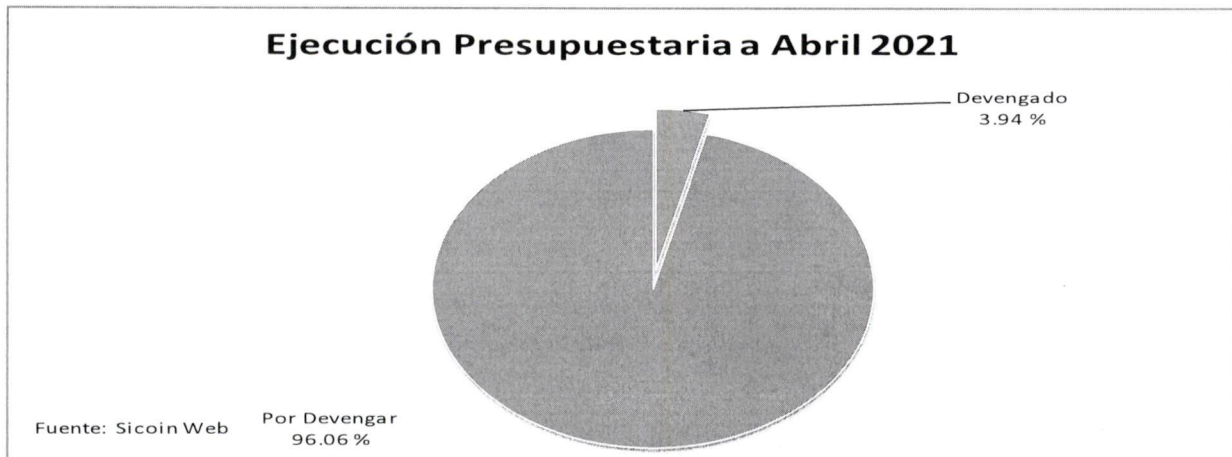
Informe de ejecución financiera – Abril 2021

1. Ejecución Presupuestaria a nivel Entidad:

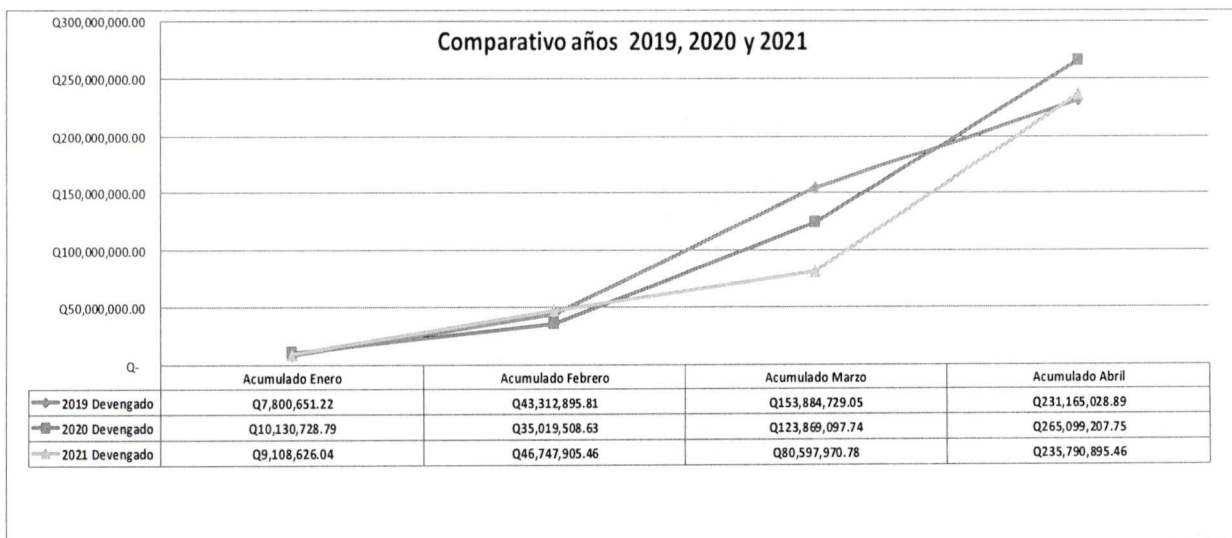
Del 01 de enero al 30 de abril 2021

Vigente	Ejecutado	Por Ejecutar	%
Q 5,979,067,000.00	Q 235,790,895.46	Q 5,743,276,104.54	3.94%

El Ministerio de Desarrollo social, cuenta con un presupuesto vigente para esta fecha por un monto de Q. 5,979,067,000.00 distribuidos a través de tres unidades ejecutoras, de las cuales al mes de abril 2021 muestra una ejecución de gasto de Q.235,790,895.46, lo que representa un 3.94 % de ejecución.



2. Comparativo ejecución presupuestaria a nivel entidad 2019-2020 Y 2021



Ministerio de Desarrollo Social – MIDES – (Dirección Financiera)

Informe de ejecución financiera – Abril 2021

3. Presupuesto por Tipo de Gasto

Del 01 de enero al 30 de abril 2021

Tipo de gasto	Vigente	Ejecutado	Por Ejecutar	%
Gastos de funcionamiento	Q 5,729,280,740.00	Q 217,416,740.71	Q 5,511,863,999.29	3.79%
Gastos de inversión	Q 249,786,260.00	Q 18,374,154.75	Q 231,412,105.25	7.36%
Total	Q 5,979,067,000.00	Q 235,790,895.46	Q 5,743,276,104.54	3.94%

Lo ejecutado asciende a Q 235,790,895.46 los cuales están distribuidos por: Gastos de Funcionamiento en un 3.79 % y Gastos de Inversión en un 7.36% del Presupuesto. Según está catalogado en el Sistema de Contabilidad Integrada Gubernamental (Sicoin) porque dentro de la ejecución del funcionamiento existe lo que se considera inversión social, ejecutado a través de los programas sociales en renglones del grupo de gasto 200 y 400.

4. Ejecución Presupuestaria a nivel Unidad Ejecutora

Del 01 de enero al 30 de abril 2021

U.E.	Descripción	Vigente	Ejecutado	Por Ejecutar	%
201	Unidad de Administración Financiera (UDAF)	Q 81,934,598.00	Q 22,106,906.93	Q 59,827,691.07	26.98%
202	Fondo de Protección Social	Q 5,473,259,152.00	Q 181,103,222.98	Q 5,292,155,929.02	3.31%
203	Fondo de Desarrollo Social	Q 423,873,250.00	Q 32,580,765.55	Q 391,292,484.45	7.69%
	Total	Q 5,979,067,000.00	Q 235,790,895.46	Q 5,743,276,104.54	3.94%

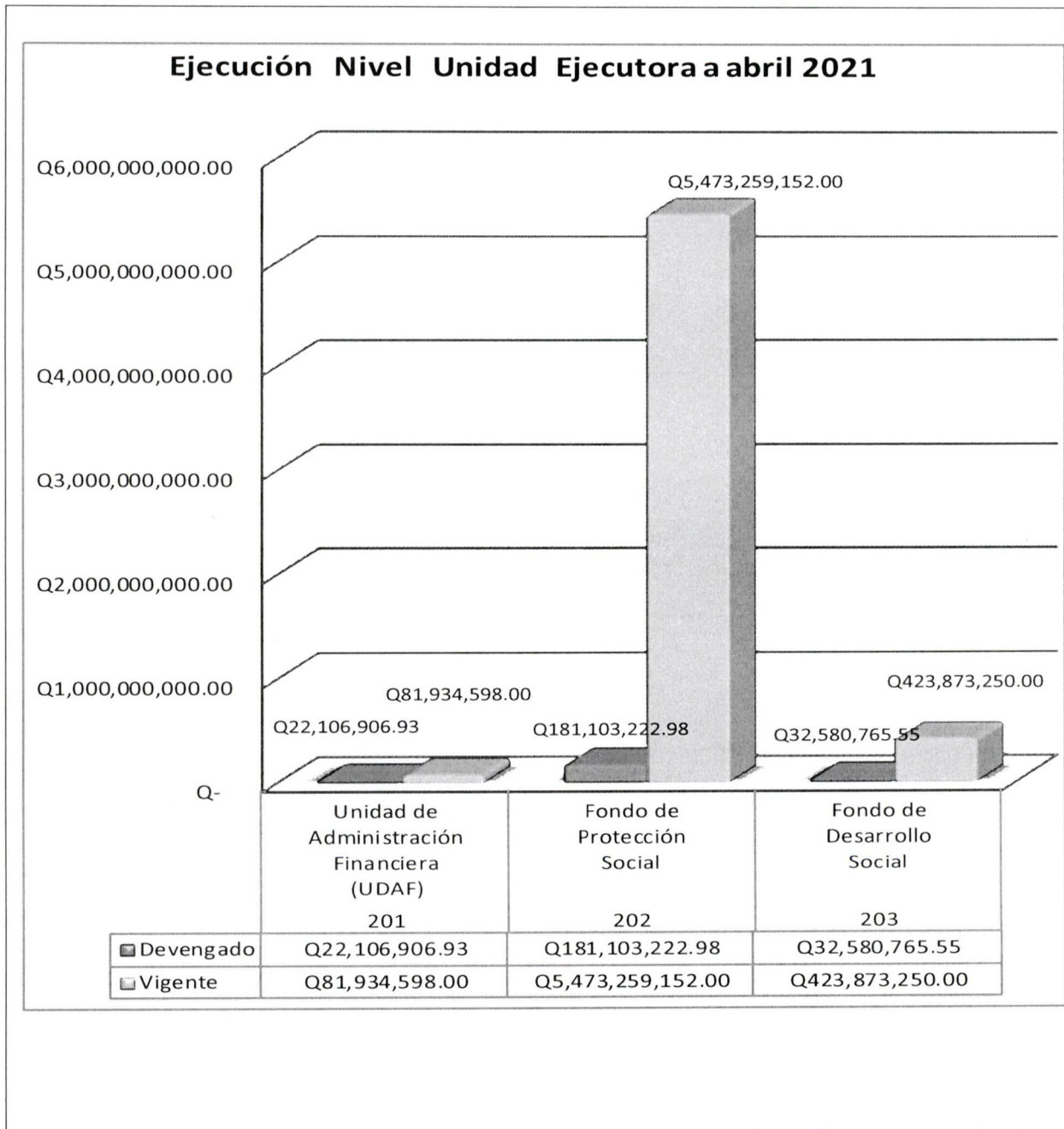
La Unidad de Administración Financiera -UDAF- cuenta con un presupuesto vigente de **Q.81,934,598.00** el cual representa el **1.37%** del presupuesto asignado al MIDES, ejecutó a la fecha **Q22,106,906.93** el cual presenta un **26.98%** de ejecución presupuestaria a nivel Unidad Ejecutora.

La Unidad Ejecutora del Fondo de Protección Social, cuenta con un presupuesto vigente de **Q.5,473,259,152.00** que representa el **91.54%** del presupuesto asignado al MIDES; su ejecución es de **Q.181,103,222.98** equivalente al **3.31%** de ejecución presupuestaria a nivel Unidad Ejecutora.

Ministerio de Desarrollo Social – MIDES – (Dirección Financiera)

Informe de ejecución financiera – Abril 2021

Así mismo la Unidad Ejecutora del Fondo de Desarrollo Social –FODES-, con presupuesto vigente de **Q.423,873,250.00** que representa el **7.09%** del presupuesto asignado a MIDES, esta Unidad Ejecutora alcanza una ejecución presupuestaria de **Q.32,580,765.55** lo que representa un **7.69%** de ejecución presupuestaria a nivel Unidad Ejecutora.



Ministerio de Desarrollo Social – MIDES – (Dirección Financiera)

Informe de ejecución financiera – Abril 2021

5. Ejecución Presupuestaria acumulada por Programa y Actividad

Del 01 de enero al 30 de abril 2021

Código	Programa/Actividad	Vigente	Ejecutado	Por Ejecutar	% Ejecución
01	Actividades Centrales	Q 78,981,743.00	Q 21,236,169.98	Q 57,745,573.02	26.89%
	Dirección Superior	Q 12,204,571.00	Q 3,372,053.64	Q 8,832,517.36	27.63%
	Servicios Administrativos y Financieros	Q 54,834,001.00	Q 14,499,289.85	Q 40,334,711.15	26.44%
	Servicios de Política, Planificación y Evaluación	Q 11,836,171.00	Q 3,364,826.49	Q 8,471,344.51	28.43%
	Servicios para la igualdad de género y pueblos indígenas	Q 107,000.00	Q -	Q 107,000.00	0.00%
19	Dotaciones, Servicios e Infraestructura para el Desarrollo Social	Q 2,153,000.00	Q 270,882.00	Q 1,882,118.00	12.58%
	Servicios para la liquidación del Fonapaz	Q 2,153,000.00	Q 270,882.00	Q 1,882,118.00	12.58%
94	Atención por desastres naturales y calamidades públicas	Q 599,855.00	Q 599,854.95	Q 0.05	100.00%
	Estado de calamidad pública por Depresión Tropical ETA (DG 20-2020 y 21-2020)	Q 599,855.00	Q 599,854.95	Q 0.05	100.00%
99	Partidas no asignables a programas	Q 200,000.00	Q -	Q 200,000.00	0.00%
	Cuotas a organismos	Q 200,000.00	Q -	Q 200,000.00	0.00%
Total Unidad Ejecutora 201 -UDAF-		Q 81,934,598.00	Q 22,106,906.93	Q 59,827,691.07	26.98%
03	Servicios de apoyo a los programas sociales (Actividad comun a los programas 14, 15 y 21)	Q 106,579,794.00	Q 29,190,483.53	Q 77,389,310.47	27.39%
	Servicios de dirección de protección social	Q 17,691,744.00	Q 11,933,923.97	Q 5,757,820.03	67.45%
	Servicios de coordinación y organización de los programas sociales	Q 88,888,050.00	Q 17,256,559.56	Q 71,631,490.44	19.41%
14	Apoyo para el consumo adecuado de los alimentos	Q 87,283,926.00	Q 25,848,825.78	Q 61,435,100.22	29.61%
	Comedores	Q 32,189,800.00	Q 17,856,570.59	Q 14,333,229.41	55.47%
	Transferencias monetarias condicionadas para alimentos	Q 55,094,126.00	Q 7,992,255.19	Q 47,101,870.81	14.51%
15	Prevención de la delincuencia en adolescentes y jóvenes	Q 60,499,420.00	Q 4,695,589.79	Q 46,803,830.21	9.30%
	Adolescentes y jóvenes protagonistas que participan en actividades para el desarrollo de sus capacidades	Q 20,768,192.00	Q 787,646.91	Q 19,980,545.09	3.79%
	Becas de educación media para hombres adolescentes y jóvenes	Q 7,315,410.00	Q 1,736,524.23	Q 5,578,885.77	23.74%
	Becas de educación media para mujeres adolescentes y jóvenes	Q 7,243,930.00	Q 1,607,650.00	Q 5,636,280.00	22.19%
	Becas de educación superior	Q 3,221,888.00	Q 204,416.50	Q 3,017,471.50	6.34%
	Becas de empleo	Q 6,600,000.00	Q 233,558.97	Q 6,366,441.03	3.54%
	Becas para artesano	Q 5,350,000.00	Q 125,793.18	Q 5,224,206.82	2.35%
21	Transferencia Monetaria Condicionadas en Salud y Educación	Q 362,673,523.00	Q 28,981,933.73	Q 323,691,589.27	8.22%
	Servicios de asistencia social	Q 4,453,759.00	Q 1,263,618.35	Q 3,190,140.65	28.37%
	Transferencias Monetarias con énfasis en salud	Q 174,071,580.00	Q 17,903,082.24	Q 156,168,497.76	10.28%
	Transferencias Monetarias para niñas y adolescentes violentadas y judicializadas	Q 1,140,000.00	Q 403,500.00	Q 736,500.00	35.39%
	Transferencias Monetarias con énfasis en educación	Q 118,500,384.00	Q 1,383,333.14	Q 117,117,050.86	1.17%
	Transferencias Monetarias para familias con niñas y adolescentes de 10 a 14 años	Q 54,507,800.00	Q 8,028,400.00	Q 46,479,400.00	14.73%
94	Atención por desastre naturales y calamidades públicas	Q 4,851,222,489.00	Q 92,386,390.15	Q 4,768,836,098.85	1.90%
	Intervenciones realizadas para la atención de la emergencia COVID-19 Fondo Bono Familia y Programa de Asistencia Alimentaria	Q 4,851,222,489.00	Q 92,386,390.15	Q 4,758,836,098.85	1.90%
99	Partidas no asignables a programas	Q 25,000,000.00	Q -	Q 25,000,000.00	0.00%
	Transferencias para transporte del adulto mayor	Q 25,000,000.00	Q -	Q 25,000,000.00	0.00%
Total Unidad Ejecutora 202 -FOPROSO-		Q 5,473,259,152.00	Q 181,103,222.98	Q 5,292,155,929.02	3.31%
19	Fondo de Desarrollo Social	Q 423,873,250.00	Q 32,580,765.55	Q 377,283,078.45	7.69%
	Préstamos Externos	Q 106,745,594.00	Q -	Q 106,745,594.00	0.00%
	Proyectos de Inversión	Q 200,536,288.00	Q 11,923,108.75	Q 188,613,179.25	5.95%
	Dotaciones, funcionamiento, otros	Q 102,581,962.00	Q 20,657,656.80	Q 81,924,305.20	20.14%
	Atención por desastre naturales y calamidades públicas	Q 14,009,406.00	Q -	Q 14,009,406.00	0.00%
Total Unidad Ejecutora 203 -FODES-		Q 423,873,250.00	Q 32,580,765.55	Q 377,283,078.45	7.69%
Total Entidad		Q 5,979,067,000.00	Q 235,790,895.46	Q 5,743,276,104.54	3.94%

Ministerio de Desarrollo Social – MIDES – (Dirección Financiera)

Informe de ejecución financiera – Abril 2021

6. Ejecución Presupuestaria Programas sociales (Renglon 211, 416 y 419)

Del 01 de enero al 30 de abril 2021

Actividad	Prog	Sub Prog	Act	Vigente	Ejecutado	Por Ejecutar	% Ejecución
Apoyo para el Consumo Adecuado de Alimentos				Q 69,184,515.00	Q 21,129,372.50	Q 48,055,142.50	30.54%
Comedores	14	00	02	Q 23,864,265.00	Q 16,055,122.50	Q 7,809,142.50	67.28%
Transferencias monetarias condicionadas para alimentos	14	00	03	Q 45,320,250.00	Q 5,074,250.00	Q 40,246,000.00	11.20%
Prevención de la delincuencia en Adolescentes y Jóvenes				Q 30,571,288.00	Q 3,200,000.00	Q 27,371,288.00	10.47%
Adolescentes y jóvenes protagonistas que participan en actividades para el desarrollo de sus capacidades/ Prevención de hechos delictivos contra el patrimonio	15	01	01	Q 3,964,000.00	Q -	Q 3,964,000.00	0.00%
Becas de educación media para hombres adolescentes y jóvenes	15	02	01	Q 6,875,000.00	Q 1,600,000.00	Q 5,275,000.00	23.27%
Becas de educación media para mujeres adolescentes y jóvenes	15	02	02	Q 6,875,000.00	Q 1,600,000.00	Q 5,275,000.00	23.27%
Beca educación superior	15	02	03	Q 2,500,000.00	Q -	Q 2,500,000.00	0.00%
Becas de empleo	15	02	04	Q 5,554,288.00	Q -	Q 5,554,288.00	0.00%
Beca artesano	15	02	05	Q 4,803,000.00	Q -	Q 4,803,000.00	0.00%
Transferencias Monetarias Condicionadas en Salud y Educación				Q 335,412,612.00	Q 24,999,500.00	Q 310,413,112.00	7.45%
Servicios de Asistencia Social	21	0	02	Q 15,000.00	Q -	Q 15,000.00	0.00%
Transferencias monetarias con énfasis en salud	21	01	01	Q 168,386,660.00	Q 16,567,600.00	Q 151,819,060.00	9.84%
Transferencias monetarias para niñas y adolescentes violentadas y judicializadas	21	01	02	Q 1,140,000.00	Q 403,500.00	Q 736,500.00	35.39%
Transferencias monetarias con énfasis en educación	21	02	01	Q 111,363,152.00	Q -	Q 111,363,152.00	0.00%
Transferencias monetarias para familias con niñas y adolescentes de 10 a 14 años	21	02	02	Q 54,507,800.00	Q 8,028,400.00	Q 46,479,400.00	14.73%
Totales				Q 435,168,415.00	Q 49,328,872.50	Q 385,839,542.50	11.34%

7. Ejecución presupuestaria por Grupo de Gasto

Del 01 de enero al 30 de abril 2021

Grupo Gto	Descripción	Vigente	Ejecutado	Por Ejecutar	% Ejec.
000	Servicios personales	Q 203,598,536.00	Q 49,936,135.24	Q 153,662,400.76	24.53%
100	Servicios no personales	Q 67,736,527.00	Q 10,537,686.86	Q 57,198,840.14	15.56%
200	Materiales y suministros	Q 504,978,834.00	Q 113,698,241.78	Q 391,280,592.22	22.52%
300	Propiedad planta y equipo e intangibles	Q 249,786,260.00	Q 18,374,154.75	Q 231,412,105.25	7.36%
400	Transferencias corrientes	Q 4,939,806,053.00	Q 33,639,050.25	Q 4,906,167,002.75	0.68%
900	Asignaciones Globales	Q 13,160,790.00	Q 9,605,626.58	Q 3,555,163.42	72.99%
Total		Q 5,979,067,000.00	Q 235,790,895.46	Q 5,743,276,104.54	3.94%

Al mes de abril del ejercicio fiscal 2021, la ejecución del presupuesto vigente por Grupo de Gasto se integra de la manera siguiente:

- a) **Grupo 000 “Servicios Personales”**: Reporta el 24.53% de ejecución, equivalente a Q. 49,936,135.24 que comprende el pago de la nómina de la masa salarial de trabajadores del Ministerio.
- b) **Grupo 100 “Servicios no personales”**: alcanza el 15.56% de ejecución, equivalente a Q 10,537,686.86 que comprende la cancelación de los servicios diversos contratados para atender las necesidades del Ministerio.
- c) **Grupo 200 “Materiales y Suministros”**: refleja el 22.52% de ejecución, equivalente a Q.113,698,241.78 que comprende la compra de materiales y suministros necesarios dentro de las diferentes unidades que integran el Ministerio de desarrollo Social.
- d) **Grupo 300 “Propiedad, Planta, Equipo e Intangibles”**: reporta un 7.36% de ejecución, equivalente a Q.18,374,154.75 que comprende la compra de bienes e intangibles del Ministerio de Desarrollo Social.
- e) **Grupo 400 “Transferencias Corrientes”**: refleja un 0.68% equivalente a Q.33,639,050.25 para pagos de transferencias corrientes y prestaciones laborales.
- f) **Grupo 900 “Asignaciones Globales”**: refleja un 72.99% equivalente a Q.9,605,626.58 que corresponde al pago de Sentencias Judiciales.

8. Ejecución presupuestaria por fuente de financiamiento

Del 01 de enero al 30 de abril 2021

F.F.	Descripción	Vigente	Ejecutado	Por Ejecutar	%
11	Ingresos corrientes	Q 317,313,980.00	Q 86,676,092.15	Q 230,637,887.85	27.32%
12	Disminución de caja y bancos de recursos del tesoro	Q 50,000,000.00	Q -	Q 50,000,000.00	0.00%
21	Ingresos tributarios iva-paz	Q 510,007,426.00	Q 57,014,311.16	Q 452,993,114.84	11.18%
41	Colocaciones internas	Q 4,645,000,000.00	Q -	Q 4,645,000,000.00	0.00%
52	Prestamos externos	Q 456,745,594.00	Q 92,100,492.15	Q 364,645,101.85	20.16%
Total		Q 5,979,067,000.00	Q 235,790,895.46	Q 5,743,276,104.54	3.94%

Ministerio de Desarrollo Social – MIDES – (Dirección Financiera)

Informe de ejecución financiera – Abril 2021

9. Recursos Humanos

La masa salarial del MIDES durante el ejercicio fiscal 2021, cuenta dentro de su estructura programática con diferentes renglones presupuestarios conformados de la siguiente manera conforme a la ejecución del mes de abril.

Ejecución del mes de abril 2021

Renglón	Descripción	Tipo de nómina	Cantidad de personas	Monto Ejecutado en el mes
UE 201 Unidad de Administración Financiera -UDAF				
011	Personal permanente	Mensual	285	Q 2,587,148.20
022	Personal por contrato	Mensual	34	Q 607,208.97
029	Otras remuneraciones de personal	Mensual	101	Q 1,099,531.72
UE 202 Fondo de Protección Social				
011	Personal permanente	Mensual	22	Q 277,418.00
021	Personal supernumerario	Mensual	1,040	Q 7,363,819.37
022	Personal por contrato	Mensual	23	Q 415,987.91
UE 203 Fondo de Desarrollo Social				
021	Personal supernumerario	Mensual	33	Q 471,464.47
022	Personal por contrato	Mensual	7	Q 150,515.73
029	Otras remuneraciones de personal temporal	Mensual	117	Q 974,366.66
Totales			1,662	Q 13,947,461.03

Resumen a Nivel Entidad

Renglón	Descripción	Tipo de nómina	Cantidad de personas	Monto devengado
011	Personal permanente	Mensual	307	Q 2,864,566.20
021	Personal supernumerario	Mensual	1,073	Q 7,835,283.84
022	Personal por contrato	Mensual	64	Q 1,173,712.61
029	Otras remuneraciones de personal temporal	Mensual	218	Q 2,073,898.38
Total Entidad			1,662	Q 13,947,461.03

Informes de Gestión y Rendición de Cuentas





Ejecución Financiera



Sistema Contabilidad Integrada Gubernamental
 Informes de Ejecución y Rendición de Cuentas - IGRC01
 Ejecución Financiera
 Expresado en Quetzales
 DEL MES DE ENERO AL MES DE ABRIL

PAGINA : 1 DE 35
 FECHA : 10/05/2021
 HORA : 10:29.40
 REPORTE: R00820850.rpt

EJERCICIO: 2021

CORTE: ENTIDAD

PG - SPG - PY - ACT- OB - REN

ASIGNADO

MODIFICADO

VIGENTE

DEVENGADO

% EJEC

ENTIDAD:11130020-000-00 MINISTERIO DE DESARROLLO SOCIAL

1 ADMINISTRACIÓN INSTITUCIONAL

00 SIN SUBPROGRAMA

000 SIN PROYECTO

001 000 DIRECCIÓN SUPERIOR

011	PERSONAL PERMANENTE	2,981,388.00	455,700.00	3,437,088.00	932,227.70	27.12
012	COMPLEMENTO PERSONAL AL SALARIO DEL PERSONAL PERMANENTE	1,756,800.00	115,200.00	1,872,000.00	599,399.54	32.02
013	COMPLEMENTO POR ANTIGÜEDAD AL PERSONAL PERMANENTE	3,360.00	3,780.00	7,140.00	2,150.00	30.11
014	COMPLEMENTO POR CALIDAD PROFESIONAL AL PERSONAL PERMANENTE	108,000.00	45,000.00	153,000.00	34,290.89	22.41
015	COMPLEMENTOS ESPECÍFICOS AL PERSONAL PERMANENTE	1,969,200.00	311,400.00	2,280,600.00	623,160.87	27.32
022	PERSONAL POR CONTRATO	1,584,000.00	240,000.00	1,824,000.00	606,064.52	33.23
026	COMPLEMENTO POR CALIDAD PROFESIONAL AL PERSONAL TEMPORAL	27,000.00	9,000.00	36,000.00	10,463.71	29.07
027	COMPLEMENTOS ESPECÍFICOS AL PERSONAL TEMPORAL	21,000.00	3,000.00	24,000.00	7,975.81	33.23
063	GASTOS DE REPRESENTACIÓN EN EL INTERIOR	576,000.00	0.00	576,000.00	164,198.15	28.51
071	AGUINALDO	691,479.00	95,390.00	786,869.00	332,360.30	42.24
072	BONIFICACIÓN ANUAL (BONO 14)	691,479.00	95,390.00	786,869.00	31,174.46	3.96
073	BONO VACACIONAL	10,200.00	1,600.00	11,800.00	70.69	0.60
114	CORREOS Y TELÉGRAFOS	10,000.00	-10,000.00	0.00	0.00	0.00
121	DIVULGACIÓN E INFORMACIÓN	50,000.00	-50,000.00	0.00	0.00	0.00
122	IMPRESIÓN, ENCUADERNACIÓN Y REPRODUCCIÓN	200,000.00	-200,000.00	0.00	0.00	0.00
131	VIÁTICOS EN EL EXTERIOR	100,000.00	-50,000.00	50,000.00	0.00	0.00
133	VIÁTICOS EN EL INTERIOR	100,000.00	-50,000.00	50,000.00	26,838.00	53.68
136	RECONOCIMIENTO DE GASTOS	100,000.00	-60,000.00	40,000.00	0.00	0.00
141	TRANSPORTE DE PERSONAS	20,000.00	-20,000.00	0.00	0.00	0.00
155	ARRENDAMIENTO DE MEDIOS DE TRANSPORTE	200,000.00	-200,000.00	0.00	0.00	0.00
183	SERVICIOS JURÍDICOS	800,000.00	-800,000.00	0.00	0.00	0.00
189	OTROS ESTUDIOS Y/O SERVICIOS	200,000.00	-80,000.00	120,000.00	0.00	0.00

120

Sistema de Contabilidad Integrada Gubernamental
 Informes de Gestión y Rendición de Cuentas - IGRC01
 Ejecución Financiera
 Expresado en Quetzales
 DEL MES DE ENERO AL MES DE ABRIL

PAGINA : 2 DE 35
 FECHA : 10/05/2021
 HORA : 10:29.40
 REPORTE: R00820850.rpt

EJERCICIO: 2021

CORTE: ENTIDAD

PG - SPG - PY - ACT- OB - REN		ASIGNADO	MODIFICADO	VIGENTE	DEVENGADO	% EJEC
196	SERVICIOS DE ATENCIÓN Y PROTOCOLO	50,000.00	-50,000.00	0.00	0.00	0.00
199	OTROS SERVICIOS	20,000.00	-7,300.00	12,700.00	1,679.00	13.22
211	ALIMENTOS PARA PERSONAS	50,015.00	-18,515.00	31,500.00	0.00	0.00
233	PRENDAS DE VESTIR	100,000.00	-100,000.00	0.00	0.00	0.00
289	OTROS PRODUCTOS METÁLICOS	5,005.00	0.00	5,005.00	0.00	0.00
291	ÚTILES DE OFICINA	20,000.00	-20,000.00	0.00	0.00	0.00
297	MATERIALES, PRODUCTOS Y ACCS. ELÉCTRICOS, CABLEADO ESTRUCTURADO DE REDES INFORMÁTICAS Y TELEFÓNICAS	0.00	0.00	0.00	0.00	0.00
298	ACCESORIOS Y REPUESTOS EN GENERAL	0.00	0.00	0.00	0.00	0.00
322	MOBILIARIO Y EQUIPO DE OFICINA	100,000.00	0.00	100,000.00	0.00	0.00
TOTAL 001 000 DIRECCIÓN SUPERIOR		12,544,926.00	-340,355.00	12,204,571.00	3,372,053.64	27.63
002 000 SERVICIOS ADMINISTRATIVOS Y FINANCIEROS						
011	PERSONAL PERMANENTE	5,836,632.00	79,596.00	5,916,228.00	1,903,706.25	32.18
012	COMPLEMENTO PERSONAL AL SALARIO DEL PERSONAL PERMANENTE	5,709,600.00	0.00	5,709,600.00	1,839,472.81	32.22
013	COMPLEMENTO POR ANTIGÜEDAD AL PERSONAL PERMANENTE	32,760.00	33,600.00	66,360.00	20,350.62	30.67
014	COMPLEMENTO POR CALIDAD PROFESIONAL AL PERSONAL PERMANENTE	162,000.00	13,500.00	175,500.00	54,000.00	30.77
015	COMPLEMENTOS ESPECÍFICOS AL PERSONAL PERMANENTE	5,559,600.00	0.00	5,559,600.00	1,794,027.42	32.27
022	PERSONAL POR CONTRATO	4,176,000.00	432,000.00	4,608,000.00	1,048,000.00	22.74
026	COMPLEMENTO POR CALIDAD PROFESIONAL AL PERSONAL TEMPORAL	72,000.00	31,500.00	103,500.00	15,187.50	14.67
027	COMPLEMENTOS ESPECÍFICOS AL PERSONAL TEMPORAL	63,000.00	6,000.00	69,000.00	15,625.00	22.64
029	OTRAS REMUNERACIONES DE PERSONAL TEMPORAL	2,667,000.00	8,140,750.00	10,807,750.00	4,055,528.42	37.52
071	AGUINALDO	1,745,181.00	38,718.00	1,783,899.00	812,719.89	45.56
072	BONIFICACIÓN ANUAL (BONO 14)	1,745,181.00	38,718.00	1,783,899.00	45,665.55	2.56
073	BONO VACACIONAL	44,600.00	0.00	44,600.00	100.83	0.23
111	ENERGÍA ELÉCTRICA	166,666.00	155,334.00	322,000.00	82,262.20	25.55
112	AGUA	125,000.00	97,000.00	222,000.00	82,124.32	36.99

119

Sistema de Contabilidad Integrada Gubernamental
 Informes de Ejecución y Rendición de Cuentas - IGRC01
 Ejecución Financiera
 Expresado en Quetzales
 DEL MES DE ENERO AL MES DE ABRIL

PAGINA : 3 DE 35
 FECHA : 10/05/2021
 HORA : 10:29.40
 REPORTE: R00820850.rpt

EJERCICIO: 2021

CORTE: ENTIDAD

PG - SPG - PY - ACT- OB - REN		ASIGNADO	MODIFICADO	VIGENTE	DEVENGADO	% EJEC
113	TELEFONÍA	292,992.00	983,980.00	1,276,972.00	425,238.00	33.30
115	EXTRACCIÓN DE BASURA Y DESTRUCCIÓN DE DESECHOS SÓLIDOS	0.00	33,300.00	33,300.00	11,100.00	33.33
116	SERVICIOS DE LAVANDERÍA	0.00	1,000.00	1,000.00	0.00	0.00
121	DIVULGACIÓN E INFORMACIÓN	0.00	50,000.00	50,000.00	0.00	0.00
122	IMPRESIÓN, ENCUADERNACIÓN Y REPRODUCCIÓN	0.00	40,000.00	40,000.00	1,000.00	2.50
133	VIÁTICOS EN EL INTERIOR	0.00	275,000.00	275,000.00	151,922.00	55.24
136	RECONOCIMIENTO DE GASTOS	0.00	100,000.00	100,000.00	5,114.00	5.11
151	ARRENDAMIENTO DE EDIFICIOS Y LOCALES	2,166,666.00	1,364,520.00	3,531,186.00	447,014.12	12.66
153	ARRENDAMIENTO DE MÁQUINAS Y EQUIPOS DE OFICINA	0.00	428,232.00	428,232.00	142,743.32	33.33
156	ARRENDAMIENTO DE OTRAS MÁQUINAS Y EQUIPO	0.00	44,669.00	44,669.00	26,895.60	60.21
158	DERECHOS DE BIENES INTANGIBLES	0.00	525,000.00	525,000.00	262,523.00	50.00
165	MANTENIMIENTO Y REPARACIÓN DE MEDIOS DE TRANSPORTE	0.00	187,630.00	187,630.00	6,810.38	3.63
166	MANTENIMIENTO Y REPARACIÓN DE EQUIPO PARA COMUNICACIONES	0.00	90,000.00	90,000.00	0.00	0.00
168	MANTENIMIENTO Y REPARACIÓN DE EQUIPO DE CÓMPUTO	0.00	200,000.00	200,000.00	31,600.00	15.80
169	MANTENIMIENTO Y REPARACIÓN DE OTRAS MAQUINARIAS Y EQUIPOS	0.00	105,000.00	105,000.00	0.00	0.00
171	MANTENIMIENTO Y REPARACIÓN DE EDIFICIOS	0.00	81,000.00	81,000.00	0.00	0.00
174	MANTENIMIENTO Y REPARACIÓN DE INSTALACIONES	0.00	30,000.00	30,000.00	0.00	0.00
185	SERVICIOS DE CAPACITACIÓN	0.00	30,000.00	30,000.00	2,000.00	6.67
191	PRIMAS Y GASTOS DE SEGUROS Y FIANZAS	0.00	605,223.00	605,223.00	296,880.63	49.05
195	IMPUESTOS, DERECHOS Y TASAS	0.00	49,450.00	49,450.00	1,220.00	2.47
199	OTROS SERVICIOS	0.00	330,000.00	330,000.00	52,480.00	15.90
211	ALIMENTOS PARA PERSONAS	0.00	205,515.00	205,515.00	55,332.70	26.92
214	PRODUCTOS AGROFORESTALES, MADERA, CORCHO Y SUS MANUFACTURAS	0.00	3,500.00	3,500.00	0.00	0.00
232	ACABADOS TEXTILES	0.00	8,000.00	8,000.00	0.00	0.00
239	OTROS TEXTILES Y VESTUARIO	0.00	5,000.00	5,000.00	3,450.00	69.00

118

Sistema de Contabilidad Integrada Gubernamental
 Informes de Ejecución y Rendición de Cuentas - IGRC01
 Ejecución Financiera
 Expresado en Quetzales
 DEL MES DE ENERO AL MES DE ABRIL

PAGINA : 4 DE 35
 FECHA : 10/05/2021
 HORA : 10:29.40
 REPORTE: R00820850.rpt

EJERCICIO: 2021

CORTE: ENTIDAD

PG - SPG - PY - ACT- OB - REN		ASIGNADO	MODIFICADO	VIGENTE	DEVENGADO	% EJEC
241	PAPEL DE ESCRITORIO	0.00	100,000.00	100,000.00	0.00	0.00
242	PAPELES COMERCIALES, CARTULINAS, CARTONES Y OTROS	0.00	3,000.00	3,000.00	1,450.00	48.33
243	PRODUCTOS DE PAPEL O CARTÓN	0.00	200,000.00	200,000.00	51,411.50	25.71
244	PRODUCTOS DE ARTES GRÁFICAS	0.00	40,000.00	40,000.00	37,306.75	93.27
245	LIBROS, REVISTAS Y PERIÓDICOS	0.00	10,000.00	10,000.00	0.00	0.00
247	ESPECIES TIMBRADAS Y VALORES	0.00	540.00	540.00	0.00	0.00
252	ARTÍCULOS DE CUERO	0.00	3,600.00	3,600.00	0.00	0.00
253	LLANTAS Y NEUMÁTICOS	0.00	141,600.00	141,600.00	0.00	0.00
254	ARTÍCULOS DE CAUCHO	0.00	12,000.00	12,000.00	0.00	0.00
261	ELEMENTOS Y COMPUESTOS QUÍMICOS	0.00	70,000.00	70,000.00	1,980.00	2.83
262	COMBUSTIBLES Y LUBRICANTES	0.00	372,245.00	372,245.00	300,764.00	80.80
266	PRODUCTOS MEDICINALES Y FARMACÉUTICOS	0.00	50,000.00	50,000.00	0.00	0.00
267	TINTES, PINTURAS Y COLORANTES	0.00	140,000.00	140,000.00	19,975.00	14.27
268	PRODUCTOS PLÁSTICOS, NYLON, VINIL Y P.V.C.	0.00	125,000.00	125,000.00	14,384.00	11.51
269	OTROS PRODUCTOS QUÍMICOS Y CONEXOS	0.00	35,000.00	35,000.00	0.00	0.00
283	PRODUCTOS DE METAL Y SUS ALEACIONES	0.00	5,000.00	5,000.00	0.00	0.00
286	HERRAMIENTAS MENORES	0.00	20,000.00	20,000.00	0.00	0.00
289	OTROS PRODUCTOS METÁLICOS	0.00	5,000.00	5,000.00	50.00	1.00
291	ÚTILES DE OFICINA	0.00	50,000.00	50,000.00	7,625.00	15.25
292	PRODUCTOS SANITARIOS, DE LIMPIEZA Y DE USO PERSONAL	0.00	90,000.00	90,000.00	29,387.50	32.65
294	ÚTILES DEPORTIVOS Y RECREATIVOS	0.00	1,500.00	1,500.00	0.00	0.00
295	ÚTILES MENORES, SUMINISTROS E INSTRUMENTAL MÉDICO-QUIRÚRGICOS, DE LABORATORIO Y CUIDADO DE LA SALUD	0.00	50,000.00	50,000.00	996.00	1.99
297	MATERIALES, PRODUCTOS Y ACCS. ELÉCTRICOS, CABLEADO ESTRUCTURADO DE REDES INFORMÁTICAS Y TELEFÓNICAS	0.00	110,000.00	110,000.00	2,092.34	1.90
298	ACCESORIOS Y REPUESTOS EN GENERAL	0.00	450,000.00	450,000.00	57,639.70	12.81
299	OTROS MATERIALES Y SUMINISTROS	0.00	12,000.00	12,000.00	0.00	0.00

117

Sistema Contabilidad Integrada Gubernamental
 Informes Contabilidad y Rendición de Cuentas - IGRC01
 Ejecución Financiera
 Expresado en Quetzales
 DEL MES DE ENERO AL MES DE ABRIL

PAGINA : 5 DE 35
 FECHA : 10/05/2021
 HORA : 10:29.40
 REPORTE: R00820850.rpt

EJERCICIO: 2021

CORTE: ENTIDAD

PG - SPG - PY - ACT- OB - REN		ASIGNADO	MODIFICADO	VIGENTE	DEVENGADO	% EJEC
322	MOBILIARIO Y EQUIPO DE OFICINA	1,000,000.00	-250,000.00	750,000.00	390.00	0.05
323	MOBILIARIO Y EQUIPO MÉDICO-SANITARIO Y DE LABORATORIO	0.00	50,000.00	50,000.00	6,540.00	13.08
324	EQUIPO EDUCACIONAL, CULTURAL Y RECREATIVO	30,000.00	0.00	30,000.00	15,496.00	51.65
326	EQUIPO PARA COMUNICACIONES	25,000.00	0.00	25,000.00	0.00	0.00
328	EQUIPO DE CÓMPUTO	800,000.00	0.00	800,000.00	72,205.00	9.03
329	OTRAS MAQUINARIAS Y EQUIPOS	25,000.00	200,000.00	225,000.00	39,623.00	17.61
411	AYUDA PARA FUNERALES	0.00	18,490.00	18,490.00	0.00	0.00
412	PRESTACIONES PÓSTUMAS	0.00	34,433.00	34,433.00	0.00	0.00
413	INDEMNIZACIONES AL PERSONAL	5,000,000.00	-2,000,000.00	3,000,000.00	120,172.03	4.01
415	VACACIONES PAGADAS POR RETIRO	5,000,000.00	-2,603,020.00	2,396,980.00	27,707.47	1.16
TOTAL 002 000 SERVICIOS ADMINISTRATIVOS Y FINANCIEROS		42,444,878.00	12,389,123.00	54,834,001.00	14,499,289.85	26.44
009 000 SERVICIOS DE POLÍTICA, PLANIFICACIÓN Y EVALUACIÓN						
011	PERSONAL PERMANENTE	2,965,824.00	132,924.00	3,098,748.00	937,044.00	30.24
012	COMPLEMENTO PERSONAL AL SALARIO DEL PERSONAL PERMANENTE	2,040,000.00	0.00	2,040,000.00	662,400.00	32.47
013	COMPLEMENTO POR ANTIGÜEDAD AL PERSONAL PERMANENTE	2,100.00	6,060.00	8,160.00	2,440.00	29.90
014	COMPLEMENTO POR CALIDAD PROFESIONAL AL PERSONAL PERMANENTE	144,000.00	9,000.00	153,000.00	45,750.00	29.90
015	COMPLEMENTOS ESPECÍFICOS AL PERSONAL PERMANENTE	2,169,000.00	73,800.00	2,242,800.00	686,600.00	30.61
022	PERSONAL POR CONTRATO	2,112,000.00	192,000.00	2,304,000.00	634,451.61	27.54
026	COMPLEMENTO POR CALIDAD PROFESIONAL AL PERSONAL TEMPORAL	31,500.00	18,000.00	49,500.00	8,745.97	17.67
027	COMPLEMENTOS ESPECÍFICOS AL PERSONAL TEMPORAL	30,000.00	3,000.00	33,000.00	9,330.65	28.27
071	AGUINALDO	775,882.00	32,872.00	808,754.00	353,969.32	43.77
072	BONIFICACIÓN ANUAL (BONO 14)	775,882.00	32,872.00	808,754.00	13,356.94	1.65
073	BONO VACACIONAL	12,200.00	400.00	12,600.00	0.00	0.00
122	IMPRESIÓN, ENCUADERNACIÓN Y REPRODUCCIÓN	257,000.00	-253,000.00	4,000.00	0.00	0.00

Sistema de Contabilidad Integrada Gubernamental
 Informes de Ejecución y Rendición de Cuentas - IGRC01
 Ejecución Financiera
 Expresado en Quetzales
 DEL MES DE ENERO AL MES DE ABRIL

PAGINA : 6 DE 35
 FECHA : 10/05/2021
 HORA : 10:29.40
 REPORTE: R00820850.rpt

EJERCICIO: 2021

CORTE: ENTIDAD

PG - SPG - PY - ACT - OB - REN		ASIGNADO	MODIFICADO	VIGENTE	DEVENGADO	% EJEC
131	VIÁTICOS EN EL EXTERIOR	50,000.00	-50,000.00	0.00	0.00	0.00
132	VIÁTICOS DE REPRESENTACIÓN EN EL EXTERIOR	25,000.00	-25,000.00	0.00	0.00	0.00
133	VIÁTICOS EN EL INTERIOR	325,000.00	-262,000.00	63,000.00	10,573.00	16.78
136	RECONOCIMIENTO DE GASTOS	0.00	20,000.00	20,000.00	0.00	0.00
153	ARRENDAMIENTO DE MÁQUINAS Y EQUIPOS DE OFICINA	175,000.00	-175,000.00	0.00	0.00	0.00
158	DERECHOS DE BIENES INTANGIBLES	630,555.00	-600,555.00	30,000.00	0.00	0.00
168	MANTENIMIENTO Y REPARACIÓN DE EQUIPO DE CÓMPUTO	100,000.00	-70,000.00	30,000.00	0.00	0.00
233	PRENDAS DE VESTIR	6,875.00	0.00	6,875.00	0.00	0.00
243	PRODUCTOS DE PAPEL O CARTÓN	57,000.00	-27,000.00	30,000.00	0.00	0.00
244	PRODUCTOS DE ARTES GRÁFICAS	1,480.00	0.00	1,480.00	0.00	0.00
267	TINTES, PINTURAS Y COLORANTES	90,000.00	-40,000.00	50,000.00	0.00	0.00
291	ÚTILES DE OFICINA	66,796.00	-25,296.00	41,500.00	165.00	0.40
TOTAL 009 000 SERVICIOS DE POLÍTICA, PLANIFICACIÓN Y EVALUACIÓN		12,843,094.00	-1,006,923.00	11,836,171.00	3,364,826.49	28.43
010 000 SERVICIOS PARA LA IGUALDAD DE GÉNERO Y PUEBLOS INDÍGENAS						
122	IMPRESIÓN, ENCUADERNACIÓN Y REPRODUCCIÓN	16,000.00	0.00	16,000.00	0.00	0.00
185	SERVICIOS DE CAPACITACIÓN	80,000.00	-40,000.00	40,000.00	0.00	0.00
189	OTROS ESTUDIOS Y/O SERVICIOS	100,000.00	-70,000.00	30,000.00	0.00	0.00
211	ALIMENTOS PARA PERSONAS	10,500.00	0.00	10,500.00	0.00	0.00
241	PAPEL DE ESCRITORIO	2,000.00	0.00	2,000.00	0.00	0.00
243	PRODUCTOS DE PAPEL O CARTÓN	6,000.00	-6,000.00	0.00	0.00	0.00
291	ÚTILES DE OFICINA	8,500.00	0.00	8,500.00	0.00	0.00
TOTAL 010 000 SERVICIOS PARA LA IGUALDAD DE GÉNERO Y PUEBLOS INDÍGENAS		223,000.00	-116,000.00	107,000.00	0.00	0.00
TOTAL 000 SIN PROYECTO		68,055,898.00	10,925,845.00	78,981,743.00	21,236,169.98	26.89
TOTAL 00 SIN SUBPROGRAMA		68,055,898.00	10,925,845.00	78,981,743.00	21,236,169.98	26.89

Sistema de Contabilidad Integrada Gubernamental
 Informes de Ejecución y Rendición de Cuentas - IGRC01
 Ejecución Financiera
 Expresado en Quetzales
 DEL MES DE ENERO AL MES DE ABRIL

PAGINA : 7 DE 35
 FECHA : 10/05/2021
 HORA : 10:29.40
 REPORTE: R00820850.rpt

EJERCICIO: 2021

CORTE: ENTIDAD

PG - SPG - PY - ACT - OB - REN	ASIGNADO	MODIFICADO	VIGENTE	DEVENGADO	% EJEC
TOTAL 01 ADMINISTRACIÓN INSTITUCIONAL	68,055,898.00	10,925,845.00	78,981,743.00	21,236,169.98	26.89
03 SERVICIOS DE APOYO A LOS PROGRAMAS SOCIALES (ACTIVIDAD COMÚN A LOS PROGRAMAS 14, 15 Y 21)					
00 SIN SUBPROGRAMA					
000 SIN PROYECTO					
001 000 SERVICIOS DE DIRECCIÓN DE PROTECCIÓN SOCIAL					
021 PERSONAL SUPERNUMERARIO	900,000.00	1,044,000.00	1,944,000.00	497,760.35	25.60
022 PERSONAL POR CONTRATO	624,000.00	0.00	624,000.00	208,000.00	33.33
026 COMPLEMENTO POR CALIDAD PROFESIONAL AL PERSONAL TEMPORAL	9,000.00	4,500.00	13,500.00	1,500.00	11.11
027 COMPLEMENTOS ESPECÍFICOS AL PERSONAL TEMPORAL	33,000.00	36,000.00	69,000.00	17,530.01	25.41
071 AGUINALDO	127,750.00	87,375.00	215,125.00	14,457.71	6.72
072 BONIFICACIÓN ANUAL (BONO 14)	127,750.00	87,375.00	215,125.00	6,880.19	3.20
073 BONO VACACIONAL	2,200.00	2,400.00	4,600.00	58.64	1.27
111 ENERGÍA ELÉCTRICA	0.00	200,000.00	200,000.00	67,582.34	33.79
121 DIVULGACIÓN E INFORMACIÓN	45,000.00	-45,000.00	0.00	0.00	0.00
122 IMPRESIÓN, ENCUADERNACIÓN Y REPRODUCCIÓN	45,000.00	-45,000.00	0.00	0.00	0.00
133 VIÁTICOS EN EL INTERIOR	60,000.00	-60,000.00	0.00	0.00	0.00
141 TRANSPORTE DE PERSONAS	15,000.00	0.00	15,000.00	0.00	0.00
151 ARRENDAMIENTO DE EDIFICIOS Y LOCALES	0.00	4,268,942.00	4,268,942.00	3,995,274.66	93.59
153 ARRENDAMIENTO DE MÁQUINAS Y EQUIPOS DE OFICINA	90,000.00	78,000.00	168,000.00	0.00	0.00
158 DERECHOS DE BIENES INTANGIBLES	0.00	0.00	0.00	0.00	0.00
165 MANTENIMIENTO Y REPARACIÓN DE MEDIOS DE TRANSPORTE	60,000.00	-30,000.00	30,000.00	3,800.00	12.67
171 MANTENIMIENTO Y REPARACIÓN DE EDIFICIOS	1,000,000.00	-65,000.00	935,000.00	0.00	0.00
184 SERVICIOS ECONÓMICOS, FINANCIEROS, CONTABLES Y DE AUDITORÍA	75,002.00	-75,002.00	0.00	0.00	0.00
185 SERVICIOS DE CAPACITACIÓN	33,000.00	-33,000.00	0.00	0.00	0.00
191 PRIMAS Y GASTOS DE SEGUROS Y FIANZAS	0.00	620,000.00	620,000.00	0.00	0.00

114

Sistema de Contabilidad Integrada Gubernamental
 Informes de Gestión y Rendición de Cuentas - IGRC01
 Ejecución Financiera
 Expresado en Quetzales
 DEL MES DE ENERO AL MES DE ABRIL

PAGINA : 8 DE 35
 FECHA : 10/05/2021
 HORA : 10:29.40
 REPORTE: R00820850.rpt

EJERCICIO: 2021

CORTE: ENTIDAD

PG - SPG - PY - ACT - OB - REN		ASIGNADO	MODIFICADO	VIGENTE	DEVENGADO	% EJEC
194	GASTOS BANCARIOS, COMISIONES Y OTROS GASTOS	4,000,000.00	-4,000,000.00	0.00	0.00	0.00
195	IMPUESTOS, DERECHOS Y TASAS	25,000.00	-24,000.00	1,000.00	990.00	99.00
199	OTROS SERVICIOS	3,229,760.00	-3,189,760.00	40,000.00	175.00	0.44
211	ALIMENTOS PARA PERSONAS	57,000.00	3,000.00	60,000.00	4,869.50	8.12
233	PRENDAS DE VESTIR	1,780.00	23,220.00	25,000.00	24,354.00	97.42
241	PAPEL DE ESCRITORIO	13,750.00	36,250.00	50,000.00	25,165.00	50.33
243	PRODUCTOS DE PAPEL O CARTÓN	145,200.00	-121,200.00	24,000.00	5,517.75	22.99
244	PRODUCTOS DE ARTES GRÁFICAS	11,900.00	13,100.00	25,000.00	11,791.25	47.17
253	LLANTAS Y NEUMÁTICOS	14,500.00	0.00	14,500.00	0.00	0.00
261	ELEMENTOS Y COMPUESTOS QUÍMICOS	2,400.00	0.00	2,400.00	0.00	0.00
262	COMBUSTIBLES Y LUBRICANTES	72,500.00	700,000.00	772,500.00	1,117.50	0.14
266	PRODUCTOS MEDICINALES Y FARMACÉUTICOS	0.00	0.00	0.00	0.00	0.00
267	TINTES, PINTURAS Y COLORANTES	18,480.00	0.00	18,480.00	18,747.40	101.45
268	PRODUCTOS PLÁSTICOS, NYLON, VINIL Y P.V.C.	3,900.00	0.00	3,900.00	12,011.50	307.99
284	ESTRUCTURAS METÁLICAS ACABADAS	0.00	5,000.00	5,000.00	0.00	0.00
289	OTROS PRODUCTOS METÁLICOS	0.00	1,500.00	1,500.00	0.00	0.00
291	ÚTILES DE OFICINA	15,132.00	0.00	15,132.00	8,641.70	57.11
292	PRODUCTOS SANITARIOS, DE LIMPIEZA Y DE USO PERSONAL	8,760.00	40,000.00	48,760.00	8,000.00	16.41
293	ÚTILES EDUCACIONALES Y CULTURALES	1,080.00	0.00	1,080.00	0.00	0.00
295	ÚTILES MENORES, SUMINISTROS E INSTRUMENTAL MÉDICO-QUIRÚRGICOS, DE LABORATORIO Y CUIDADO DE LA SALUD	0.00	50,000.00	50,000.00	0.00	0.00
297	MATERIALES, PRODUCTOS Y ACCS. ELÉCTRICOS, CABLEADO ESTRUCTURADO DE REDES INFORMÁTICAS Y TELEFÓNICAS	1,200.00	0.00	1,200.00	1,187.50	98.96
298	ACCESORIOS Y REPUESTOS EN GENERAL	90,000.00	-55,000.00	35,000.00	14,790.00	42.26
322	MOBILIARIO Y EQUIPO DE OFICINA	85,000.00	-85,000.00	0.00	0.00	0.00
328	EQUIPO DE CÓMPUTO	0.00	85,000.00	85,000.00	0.00	0.00
413	INDEMNIZACIONES AL PERSONAL	0.00	60,000.00	60,000.00	15,136.99	25.23

113

Sistema de Contabilidad Integrada Gubernamental
 Informes de Gestión y Rendición de Cuentas - IGRC01
 Ejecución Financiera
 Expresado en Quetzales
 DEL MES DE ENERO AL MES DE ABRIL

PAGINA : 9 DE 35
 FECHA : 10/05/2021
 HORA : 10:29.40
 REPORTE: R00820850.rpt

EJERCICIO: 2021

CORTE: ENTIDAD

PG - SPG - PY - ACT- OB - REN		ASIGNADO	MODIFICADO	VIGENTE	DEVENGADO	% EJEJ
415	VACACIONES PAGADAS POR RETIRO	0.00	30,000.00	30,000.00	9,940.12	33.13
913	SENTENCIAS JUDICIALES	7,000,000.00	0.00	7,000,000.00	6,958,644.86	99.41
TOTAL 001 000 SERVICIOS DE DIRECCIÓN DE PROTECCIÓN SOCIAL		18,044,044.00	-352,300.00	17,691,744.00	11,933,923.97	67.45
002 000 SERVICIOS DE COORDINACIÓN Y ORGANIZACION DE LOS PROGRAMAS SOCIALES						
021	PERSONAL SUPERNUMERARIO	40,770,000.00	4,464,000.00	45,234,000.00	11,207,553.32	24.78
022	PERSONAL POR CONTRATO	1,392,000.00	384,000.00	1,776,000.00	372,571.43	20.98
025	COMPLEMENTO POR ANTIGÜEDAD AL PERSONAL TEMPORAL	0.00	346,920.00	346,920.00	15,107.82	4.35
026	COMPLEMENTO POR CALIDAD PROFESIONAL AL PERSONAL TEMPORAL	4,500.00	36,000.00	40,500.00	4,500.00	11.11
027	COMPLEMENTOS ESPECÍFICOS AL PERSONAL TEMPORAL	15,825,000.00	1,896,000.00	17,721,000.00	4,370,181.93	24.66
071	AGUINALDO	4,636,875.00	552,000.00	5,188,875.00	51,996.20	1.00
072	BONIFICACIÓN ANUAL (BONO 14)	4,636,875.00	552,000.00	5,188,875.00	35,895.72	0.69
073	BONO VACACIONAL	156,600.00	10,400.00	167,000.00	238.39	0.14
113	TELEFONÍA	45,000.00	0.00	45,000.00	0.00	0.00
114	CORREOS Y TELÉGRAFOS	0.00	90,000.00	90,000.00	0.00	0.00
122	IMPRESIÓN, ENCUADERNACIÓN Y REPRODUCCIÓN	1,000,000.00	-1,000,000.00	0.00	0.00	0.00
133	VIÁTICOS EN EL INTERIOR	1,000,000.00	-650,000.00	350,000.00	2,310.00	0.66
151	ARRENDAMIENTO DE EDIFICIOS Y LOCALES	8,698,290.00	-714,220.00	7,984,070.00	887,600.00	11.12
153	ARRENDAMIENTO DE MÁQUINAS Y EQUIPOS DE OFICINA	0.00	500,000.00	500,000.00	0.00	0.00
164	MANTENIMIENTO Y REPARACIÓN DE EQUIPOS EDUCACIONALES Y RECREATIVOS	0.00	0.00	0.00	0.00	0.00
165	MANTENIMIENTO Y REPARACIÓN DE MEDIOS DE TRANSPORTE	0.00	200,000.00	200,000.00	5,800.00	2.90
185	SERVICIOS DE CAPACITACIÓN	115,500.00	-115,500.00	0.00	0.00	0.00
199	OTROS SERVICIOS	0.00	0.00	0.00	0.00	0.00
211	ALIMENTOS PARA PERSONAS	48,000.00	0.00	48,000.00	0.00	0.00
233	PRENDAS DE VESTIR	413,600.00	150,000.00	563,600.00	49,815.00	8.84
239	OTROS TEXTILES Y VESTUARIO	0.00	140,000.00	140,000.00	24,990.00	17.85

112

Sistema de Contabilidad Integrada Gubernamental
 Informes de Ejecución y Rendición de Cuentas - IGRC01
 Ejecución Financiera
 Expresado en Quetzales
 DEL MES DE ENERO AL MES DE ABRIL

PAGINA : 10 DE 35
 FECHA : 10/05/2021
 HORA : 10:29.40
 REPORTE: R00820850.rpt

EJERCICIO: 2021

CORTE: ENTIDAD

PG - SPG - PY - ACT- OB - REN		ASIGNADO	MODIFICADO	VIGENTE	DEVENGADO	% EJEC
241	PAPEL DE ESCRITORIO	480,000.00	0.00	480,000.00	0.00	0.00
243	PRODUCTOS DE PAPEL O CARTÓN	537,000.00	-300,000.00	237,000.00	82,450.00	34.79
244	PRODUCTOS DE ARTES GRÁFICAS	122,090.00	-90,000.00	32,090.00	3,950.00	12.31
253	LLANTAS Y NEUMÁTICOS	0.00	320,000.00	320,000.00	5,000.00	1.56
261	ELEMENTOS Y COMPUESTOS QUÍMICOS	12,000.00	8,000.00	20,000.00	12,125.75	60.63
262	COMBUSTIBLES Y LUBRICANTES	0.00	180,000.00	180,000.00	4,350.00	2.42
267	TINTES, PINTURAS Y COLORANTES	444,000.00	-350,000.00	94,000.00	1,475.00	1.57
268	PRODUCTOS PLÁSTICOS, NYLON, VINIL Y P.V.C.	109,430.00	0.00	109,430.00	960.00	0.88
289	OTROS PRODUCTOS METÁLICOS	0.00	0.00	0.00	0.00	0.00
291	ÚTILES DE OFICINA	214,565.00	-50,000.00	164,565.00	11,317.00	6.88
292	PRODUCTOS SANITARIOS, DE LIMPIEZA Y DE USO PERSONAL	65,525.00	46,600.00	112,125.00	90,216.00	80.46
293	ÚTILES EDUCACIONALES Y CULTURALES	0.00	2,000.00	2,000.00	0.00	0.00
294	ÚTILES DEPORTIVOS Y RECREATIVOS	203,000.00	-203,000.00	0.00	0.00	0.00
295	ÚTILES MENORES, SUMINISTROS E INSTRUMENTAL MÉDICO-QUIRÚRGICOS, DE LABORATORIO Y CUIDADO DE LA SALUD	0.00	0.00	0.00	0.00	0.00
296	ÚTILES DE COCINA Y COMEDOR	0.00	5,000.00	5,000.00	0.00	0.00
297	MATERIALES, PRODUCTOS Y ACCS. ELÉCTRICOS, CABLEADO ESTRUCTURADO DE REDES INFORMÁTICAS Y TELEFÓNICAS	0.00	80,000.00	80,000.00	0.00	0.00
298	ACCESORIOS Y REPUESTOS EN GENERAL	360,000.00	-8,000.00	352,000.00	16,156.00	4.59
299	OTROS MATERIALES Y SUMINISTROS	0.00	0.00	0.00	0.00	0.00
322	MOBILIARIO Y EQUIPO DE OFICINA	446,000.00	-216,000.00	230,000.00	0.00	0.00
323	MOBILIARIO Y EQUIPO MÉDICO-SANITARIO Y DE LABORATORIO	0.00	0.00	0.00	0.00	0.00
324	EQUIPO EDUCACIONAL, CULTURAL Y RECREATIVO	66,000.00	0.00	66,000.00	0.00	0.00
325	EQUIPO DE TRANSPORTE	620,000.00	-230,000.00	390,000.00	0.00	0.00
328	EQUIPO DE CÓMPUTO	0.00	300,000.00	300,000.00	0.00	0.00
329	OTRAS MAQUINARIAS Y EQUIPOS	0.00	130,000.00	130,000.00	0.00	0.00
413	INDEMNIZACIONES AL PERSONAL	0.00	0.00	0.00	0.00	0.00

111

Sistema de Contabilidad Integrada Gubernamental
 Informes de Ejecución y Rendición de Cuentas - IGRC01
 Ejecución Financiera
 Expresado en Quetzales
 DEL MES DE ENERO AL MES DE ABRIL

PAGINA : 11 DE 35
 FECHA : 10/05/2021
 HORA : 10:29.40
 REPORTE: R00820850.rpt

EJERCICIO: 2021

CORTE: ENTIDAD

PG - SPG - PY - ACT- OB - REN	ASIGNADO	MODIFICADO	VIGENTE	DEVENGADO	% EJEC
415 VACACIONES PAGADAS POR RETIRO	0.00	0.00	0.00	0.00	0.00
TOTAL 002 000 SERVICIOS DE COORDINACIÓN Y ORGANIZACIÓN DE LOS PROGRAMAS SOCIALES	82,421,850.00	6,466,200.00	88,888,050.00	17,256,559.56	19.41
TOTAL 000 SIN PROYECTO	100,465,894.00	6,113,900.00	106,579,794.00	29,190,483.53	27.39
TOTAL 00 SIN SUBPROGRAMA	100,465,894.00	6,113,900.00	106,579,794.00	29,190,483.53	27.39
TOTAL 03 SERVICIOS DE APOYO A LOS PROGRAMAS SOCIALES (ACTIVIDAD COMÚN A LOS PROGRAMAS 14, 15 Y 21)	100,465,894.00	6,113,900.00	106,579,794.00	29,190,483.53	27.39
4 APOYO PARA EL CONSUMO ADECUADO DE ALIMENTOS					
00 SIN SUBPROGRAMA					
000 SIN PROYECTO					
002 000 COMEDORES					
021 PERSONAL SUPERNUMERARIO	2,256,000.00	1,512,000.00	3,768,000.00	1,083,532.01	28.76
022 PERSONAL POR CONTRATO	0.00	192,000.00	192,000.00	64,000.00	33.33
025 COMPLEMENTO POR ANTIGÜEDAD AL PERSONAL TEMPORAL	0.00	33,180.00	33,180.00	273.22	0.82
026 COMPLEMENTO POR CALIDAD PROFESIONAL AL PERSONAL TEMPORAL	0.00	4,500.00	4,500.00	1,500.00	33.33
027 COMPLEMENTOS ESPECÍFICOS AL PERSONAL TEMPORAL	918,000.00	660,000.00	1,578,000.00	448,185.79	28.40
071 AGUINALDO	253,500.00	188,375.00	441,875.00	6,177.98	1.40
072 BONIFICACIÓN ANUAL (BONO 14)	253,500.00	188,375.00	441,875.00	9,552.08	2.16
073 BONO VACACIONAL	8,800.00	7,200.00	16,000.00	16.99	0.11
111 ENERGÍA ELÉCTRICA	157,800.00	-137,466.00	20,334.00	2,985.20	14.68
112 AGUA	240,000.00	-212,210.00	27,790.00	1,080.32	3.89
113 TELEFONÍA	645,595.00	-389,744.00	255,851.00	0.00	0.00
115 EXTRACCIÓN DE BASURA Y DESTRUCCIÓN DE DESECHOS SÓLIDOS	16,800.00	0.00	16,800.00	5,000.00	29.76
121 DIVULGACIÓN E INFORMACIÓN	70,000.00	0.00	70,000.00	0.00	0.00
122 IMPRESIÓN, ENCUADERNACIÓN Y REPRODUCCIÓN	50,000.00	0.00	50,000.00	0.00	0.00
133 VIÁTICOS EN EL INTERIOR	250,000.00	0.00	250,000.00	37,652.00	15.06
151 ARRENDAMIENTO DE EDIFICIOS Y LOCALES	144,000.00	-144,000.00	0.00	0.00	0.00

110

Sistema de Contabilidad Integrada Gubernamental
 Informes de Ejecución y Rendición de Cuentas - IGRC01
 Ejecución Financiera
 Expresado en Quetzales
 DEL MES DE ENERO AL MES DE ABRIL

PAGINA : 12 DE 35
 FECHA : 10/05/2021
 HORA : 10:29.40
 REPORTE: R00820850.rpt

EJERCICIO: 2021

CORTE: ENTIDAD

PG - SPG - PY - ACT- OB - REN		ASIGNADO	MODIFICADO	VIGENTE	DEVENGADO	% EJEC
153	ARRENDAMIENTO DE MÁQUINAS Y EQUIPOS DE OFICINA	0.00	0.00	0.00	0.00	0.00
157	ARRENDAMIENTO DE EQUIPO DE CÓMPUTO	122,880.00	0.00	122,880.00	0.00	0.00
165	MANTENIMIENTO Y REPARACIÓN DE MEDIOS DE TRANSPORTE	0.00	30,000.00	30,000.00	13,050.00	43.50
169	MANTENIMIENTO Y REPARACIÓN DE OTRAS MAQUINARIAS Y EQUIPOS	51,940.00	-26,940.00	25,000.00	0.00	0.00
171	MANTENIMIENTO Y REPARACIÓN DE EDIFICIOS	515,269.00	-465,270.00	49,999.00	0.00	0.00
195	IMPUESTOS, DERECHOS Y TASAS	2,310.00	0.00	2,310.00	990.00	42.86
196	SERVICIOS DE ATENCIÓN Y PROTOCOLO	40,000.00	0.00	40,000.00	0.00	0.00
197	SERVICIOS DE VIGILANCIA	1,680,000.00	-1,410,000.00	270,000.00	17,200.00	6.37
199	OTROS SERVICIOS	170,000.00	-100,000.00	70,000.00	0.00	0.00
211	ALIMENTOS PARA PERSONAS	23,864,265.00	0.00	23,864,265.00	16,055,122.50	67.28
233	PRENDAS DE VESTIR	18,100.00	0.00	18,100.00	0.00	0.00
241	PAPEL DE ESCRITORIO	7,560.00	0.00	7,560.00	7,312.50	96.73
243	PRODUCTOS DE PAPEL O CARTÓN	155,833.00	-55,000.00	100,833.00	61,020.00	60.52
244	PRODUCTOS DE ARTES GRÁFICAS	5,560.00	0.00	5,560.00	0.00	0.00
253	LLANTAS Y NEUMÁTICOS	0.00	30,000.00	30,000.00	0.00	0.00
261	ELEMENTOS Y COMPUESTOS QUÍMICOS	11,640.00	0.00	11,640.00	11,550.00	99.23
262	COMBUSTIBLES Y LUBRICANTES	0.00	14,000.00	14,000.00	6,990.00	49.93
267	TINTES, PINTURAS Y COLORANTES	24,000.00	0.00	24,000.00	0.00	0.00
268	PRODUCTOS PLÁSTICOS, NYLON, VINIL Y P.V.C.	45,955.00	-15,000.00	30,955.00	0.00	0.00
291	ÚTILES DE OFICINA	40,818.00	0.00	40,818.00	0.00	0.00
292	PRODUCTOS SANITARIOS, DE LIMPIEZA Y DE USO PERSONAL	169,675.00	-100,000.00	69,675.00	14,980.00	21.50
295	ÚTILES MENORES, SUMINISTROS E INSTRUMENTAL MÉDICO-QUIRÚRGICOS, DE LABORATORIO Y CUIDADO DE LA SALUD	0.00	10,000.00	10,000.00	0.00	0.00
298	ACCESORIOS Y REPUESTOS EN GENERAL	0.00	46,000.00	46,000.00	8,400.00	18.26
328	EQUIPO DE CÓMPUTO	0.00	140,000.00	140,000.00	0.00	0.00
413	INDEMNIZACIONES AL PERSONAL	0.00	0.00	0.00	0.00	0.00
415	VACACIONES PAGADAS POR RETIRO	0.00	0.00	0.00	0.00	0.00

Sistema de Contabilidad Integrada Gubernamental
 Informes de Ejecución y Rendición de Cuentas - IGRC01
 Ejecución Financiera
 Expresado en Quetzales
 DEL MES DE ENERO AL MES DE ABRIL

PAGINA : 13 DE 35
 FECHA : 10/05/2021
 HORA : 10:29.40
 REPORTE: R00820850.rpt

EJERCICIO: 2021

CORTE: ENTIDAD

PG - SPG - PY - ACT- OB - REN

	ASIGNADO	MODIFICADO	VIGENTE	DEVENGADO	% EJEJ
TOTAL 002 000 COMEDORES	32,189,800.00	0.00	32,189,800.00	17,856,570.59	55.47
003 000 TRANSFERENCIAS MONETARIAS CONDICIONADAS PARA ALIMENTOS					
021 PERSONAL SUPERNUMERARIO	4,140,000.00	0.00	4,140,000.00	1,097,360.42	26.51
022 PERSONAL POR CONTRATO	624,000.00	0.00	624,000.00	81,161.29	13.01
025 COMPLEMENTO POR ANTIGÜEDAD AL PERSONAL TEMPORAL	0.00	33,600.00	33,600.00	956.27	2.85
026 COMPLEMENTO POR CALIDAD PROFESIONAL AL PERSONAL TEMPORAL	9,000.00	4,500.00	13,500.00	1,125.00	8.33
027 COMPLEMENTOS ESPECÍFICOS AL PERSONAL TEMPORAL	1,731,000.00	0.00	1,731,000.00	454,240.22	26.24
071 AGUINALDO	520,750.00	0.00	520,750.00	0.00	0.00
072 BONIFICACIÓN ANUAL (BONO 14)	520,750.00	0.00	520,750.00	0.00	0.00
073 BONO VACACIONAL	17,000.00	0.00	17,000.00	0.00	0.00
122 IMPRESIÓN, ENCUADERNACIÓN Y REPRODUCCIÓN	32,470.00	7,530.00	40,000.00	0.00	0.00
153 ARRENDAMIENTO DE MÁQUINAS Y EQUIPOS DE OFICINA	1,591,865.00	-1,538,100.00	53,765.00	0.00	0.00
165 MANTENIMIENTO Y REPARACIÓN DE MEDIOS DE TRANSPORTE	0.00	100,000.00	100,000.00	38,990.00	38.99
211 ALIMENTOS PARA PERSONAS	0.00	20,000.00	20,000.00	0.00	0.00
233 PRENDAS DE VESTIR	420,750.00	-395,750.00	25,000.00	0.00	0.00
241 PAPEL DE ESCRITORIO	0.00	25,000.00	25,000.00	0.00	0.00
243 PRODUCTOS DE PAPEL O CARTÓN	155,000.00	-150,000.00	5,000.00	0.00	0.00
244 PRODUCTOS DE ARTES GRÁFICAS	30,030.00	-23,479.00	6,551.00	0.00	0.00
253 LLANTAS Y NEUMÁTICOS	0.00	100,000.00	100,000.00	0.00	0.00
261 ELEMENTOS Y COMPUESTOS QUÍMICOS	0.00	5,000.00	5,000.00	537.50	10.75
262 COMBUSTIBLES Y LUBRICANTES	0.00	50,000.00	50,000.00	11,817.50	23.64
267 TINTES, PINTURAS Y COLORANTES	102,180.00	-102,180.00	0.00	140.00	0.00
268 PRODUCTOS PLÁSTICOS, NYLON, VINIL Y P.V.C.	149,955.00	-109,995.00	39,960.00	19,960.00	49.95
291 ÚTILES DE OFICINA	90,000.00	-50,000.00	40,000.00	540.00	1.35
298 ACCESORIOS Y REPUESTOS EN GENERAL	70,000.00	130,000.00	200,000.00	53,357.00	26.68

108

Sistema de Contabilidad Integrada Gubernamental
 Informes de Gestión y Rendición de Cuentas - IGRC01
 Ejecución Financiera
 Expresado en Quetzales
 DEL MES DE ENERO AL MES DE ABRIL

PAGINA : 14 DE 35
 FECHA : 10/05/2021
 HORA : 10:29.40
 REPORTE: R00820850.rpt

EJERCICIO: 2021

CORTE: ENTIDAD

PG - SPG - PY - ACT - OB - REN		ASIGNADO	MODIFICADO	VIGENTE	DEVENGADO	% EJEJ
322	MOBILIARIO Y EQUIPO DE OFICINA	0.00	50,000.00	50,000.00	0.00	0.00
328	EQUIPO DE CÓMPUTO	0.00	50,000.00	50,000.00	0.00	0.00
413	INDEMNIZACIONES AL PERSONAL	0.00	0.00	0.00	0.00	0.00
415	VACACIONES PAGADAS POR RETIRO	0.00	0.00	0.00	0.00	0.00
419	OTRAS TRANSFERENCIAS A PERSONAS INDIVIDUALES	45,300,250.00	0.00	45,300,250.00	5,074,250.00	11.20
913	SENTENCIAS JUDICIALES	0.00	1,383,000.00	1,383,000.00	1,157,819.99	83.72
TOTAL 003 000 TRANSFERENCIAS MONETARIAS CONDICIONADAS PARA ALIMENTOS		55,505,000.00	-410,874.00	55,094,126.00	7,992,255.19	14.51
TOTAL 000 SIN PROYECTO		87,694,800.00	-410,874.00	87,283,926.00	25,848,825.78	29.61
TOTAL 00 SIN SUBPROGRAMA		87,694,800.00	-410,874.00	87,283,926.00	25,848,825.78	29.61
TOTAL 14 APOYO PARA EL CONSUMO ADECUADO DE ALIMENTOS		87,694,800.00	-410,874.00	87,283,926.00	25,848,825.78	29.61
5 PREVENCIÓN DE LA DELINCUENCIA EN ADOLESCENTES Y JÓVENES						
01 PREVENCIÓN DE HECHOS DELICTIVOS CONTRA EL PATRIMONIO						
000 SIN PROYECTO						
001 000 ADOLESCENTES Y JÓVENES PROTAGONISTAS QUE PARTICIPAN EN ACTIVIDADES PARA EL DESARROLLO DE SUS CAPACIDADES						
021	PERSONAL SUPERNUMERARIO	2,172,000.00	0.00	2,172,000.00	527,516.05	24.29
022	PERSONAL POR CONTRATO	192,000.00	0.00	192,000.00	38,857.14	20.24
025	COMPLEMENTO POR ANTIGÜEDAD AL PERSONAL TEMPORAL	0.00	2,940.00	2,940.00	819.66	27.88
026	COMPLEMENTO POR CALIDAD PROFESIONAL AL PERSONAL TEMPORAL	0.00	4,500.00	4,500.00	0.00	0.00
027	COMPLEMENTOS ESPECÍFICOS AL PERSONAL TEMPORAL	927,000.00	0.00	927,000.00	220,454.06	23.78
031	JORNALES	9,767,888.00	-6,741,320.00	3,026,568.00	0.00	0.00
033	COMPLEMENTOS ESPECÍFICOS AL PERSONAL POR JORNAL	2,531,200.00	0.00	2,531,200.00	0.00	0.00
071	AGUINALDO	1,215,941.00	0.00	1,215,941.00	0.00	0.00
072	BONIFICACIÓN ANUAL (BONO 14)	1,228,691.00	0.00	1,228,691.00	0.00	0.00
073	BONO VACACIONAL	74,792.00	0.00	74,792.00	0.00	0.00

Sistema de Contabilidad Integrada Gubernamental
 Informes de Ejecución y Rendición de Cuentas - IGRC01
 Ejecución Financiera
 Expresado en Quetzales
 DEL MES DE ENERO AL MES DE ABRIL

PAGINA : 15 DE 35
 FECHA : 10/05/2021
 HORA : 10:29.40
 REPORTE: R00820850.rpt

EJERCICIO: 2021

CORTE: ENTIDAD

PG - SPG - PY - ACT - OB - REN	ASIGNADO	MODIFICADO	VIGENTE	DEVENGADO	% EJEJ
133 VIÁTICOS EN EL INTERIOR	230,490.00	0.00	230,490.00	0.00	0.00
155 ARRENDAMIENTO DE MEDIOS DE TRANSPORTE	65,000.00	0.00	65,000.00	0.00	0.00
165 MANTENIMIENTO Y REPARACIÓN DE MEDIOS DE TRANSPORTE	0.00	0.00	0.00	0.00	0.00
185 SERVICIOS DE CAPACITACIÓN	225,500.00	0.00	225,500.00	0.00	0.00
196 SERVICIOS DE ATENCIÓN Y PROTOCOLO	49,802.00	0.00	49,802.00	0.00	0.00
211 ALIMENTOS PARA PERSONAS	3,600,000.00	0.00	3,600,000.00	0.00	0.00
233 PRENDAS DE VESTIR	932,000.00	0.00	932,000.00	0.00	0.00
241 PAPEL DE ESCRITORIO	0.00	0.00	0.00	0.00	0.00
243 PRODUCTOS DE PAPEL O CARTÓN	1,045,507.00	0.00	1,045,507.00	0.00	0.00
244 PRODUCTOS DE ARTES GRÁFICAS	13,050.00	0.00	13,050.00	0.00	0.00
262 COMBUSTIBLES Y LUBRICANTES	0.00	0.00	0.00	0.00	0.00
267 TINTES, PINTURAS Y COLORANTES	87,000.00	0.00	87,000.00	0.00	0.00
291 ÚTILES DE OFICINA	16,085.00	0.00	16,085.00	0.00	0.00
292 PRODUCTOS SANITARIOS, DE LIMPIEZA Y DE USO PERSONAL	46,495.00	0.00	46,495.00	0.00	0.00
298 ACCESORIOS Y REPUESTOS EN GENERAL	2,623,071.00	-7,440.00	2,615,631.00	0.00	0.00
322 MOBILIARIO Y EQUIPO DE OFICINA	102,000.00	0.00	102,000.00	0.00	0.00
328 EQUIPO DE CÓMPUTO	0.00	0.00	0.00	0.00	0.00
419 OTRAS TRANSFERENCIAS A PERSONAS INDIVIDUALES	364,000.00	0.00	364,000.00	0.00	0.00
TOTAL 001 000 ADOLESCENTES Y JÓVENES PROTAGONISTAS QUE PARTICIPAN EN ACTIVIDADES PARA EL DESARROLLO DE SUS CAPACIDADES	27,509,512.00	-6,741,320.00	20,768,192.00	787,646.91	3.79
TOTAL 000 SIN PROYECTO	27,509,512.00	-6,741,320.00	20,768,192.00	787,646.91	3.79
TOTAL 01 PREVENCIÓN DE HECHOS DELICTIVOS CONTRA EL PATRIMONIO	27,509,512.00	-6,741,320.00	20,768,192.00	787,646.91	3.79
02 BECAS DE EDUCACIÓN Y EMPLEO					
000 SIN PROYECTO					
001 000 BECAS DE EDUCACIÓN MEDIA PARA HOMBRES ADOLESCENTES Y JÓVENES					
011 PERSONAL PERMANENTE	70,020.00	0.00	70,020.00	23,340.00	33.33

106

Sistema de Contabilidad Integrada Gubernamental
 Informes de Gestión y Rendición de Cuentas - IGRC01
 Ejecución Financiera
 Expresado en Quetzales
 DEL MES DE ENERO AL MES DE ABRIL

PAGINA : 16 DE 35
 FECHA : 10/05/2021
 HORA : 10:29.40
 REPORTE: R00820850.rpt

EJERCICIO: 2021

CORTE: ENTIDAD

PG - SPG - PY - ACT- OB - REN		ASIGNADO	MODIFICADO	VIGENTE	DEVENGADO	% EJEJ
012	COMPLEMENTO PERSONAL AL SALARIO DEL PERSONAL PERMANENTE	48,000.00	0.00	48,000.00	16,000.00	33.33
014	COMPLEMENTO POR CALIDAD PROFESIONAL AL PERSONAL PERMANENTE	4,500.00	0.00	4,500.00	1,500.00	33.33
015	COMPLEMENTOS ESPECÍFICOS AL PERSONAL PERMANENTE	51,000.00	0.00	51,000.00	17,000.00	33.33
022	PERSONAL POR CONTRATO	192,000.00	0.00	192,000.00	64,000.00	33.33
026	COMPLEMENTO POR CALIDAD PROFESIONAL AL PERSONAL TEMPORAL	0.00	4,500.00	4,500.00	0.00	0.00
027	COMPLEMENTOS ESPECÍFICOS AL PERSONAL TEMPORAL	3,000.00	0.00	3,000.00	1,000.00	33.33
071	AGUINALDO	30,210.00	375.00	30,585.00	13,684.23	44.74
072	BONIFICACIÓN ANUAL (BONO 14)	30,210.00	375.00	30,585.00	0.00	0.00
073	BONO VACACIONAL	400.00	0.00	400.00	0.00	0.00
122	IMPRESIÓN, ENCUADERNACIÓN Y REPRODUCCIÓN	1,000.00	-1,000.00	0.00	0.00	0.00
133	VIÁTICOS EN EL INTERIOR	1,260.00	0.00	1,260.00	0.00	0.00
153	ARRENDAMIENTO DE MÁQUINAS Y EQUIPOS DE OFICINA	0.00	0.00	0.00	0.00	0.00
196	SERVICIOS DE ATENCIÓN Y PROTOCOLO	1,000.00	-1,000.00	0.00	0.00	0.00
267	TINTES, PINTURAS Y COLORANTES	7,560.00	-5,000.00	2,560.00	0.00	0.00
291	ÚTILES DE OFICINA	14,180.00	-12,180.00	2,000.00	0.00	0.00
416	BECAS DE ESTUDIO EN EL INTERIOR	6,875,000.00	0.00	6,875,000.00	1,600,000.00	23.27
TOTAL 001 000 BECAS DE EDUCACIÓN MEDIA PARA HOMBRES ADOLESCENTES Y JÓVENES		7,329,340.00	-13,930.00	7,315,410.00	1,736,524.23	23.74
002 000 BECAS DE EDUCACIÓN MEDIA PARA MUJERES ADOLESCENTES Y JÓVENES						
121	DIVULGACIÓN E INFORMACIÓN	21,500.00	-21,500.00	0.00	0.00	0.00
122	IMPRESIÓN, ENCUADERNACIÓN Y REPRODUCCIÓN	36,450.00	-18,690.00	17,760.00	7,650.00	43.07
133	VIÁTICOS EN EL INTERIOR	5,050.00	0.00	5,050.00	0.00	0.00
243	PRODUCTOS DE PAPEL O CARTÓN	153,000.00	-2,380.00	150,620.00	0.00	0.00
244	PRODUCTOS DE ARTES GRÁFICAS	12,000.00	0.00	12,000.00	0.00	0.00
267	TINTES, PINTURAS Y COLORANTES	67,200.00	0.00	67,200.00	0.00	0.00
291	ÚTILES DE OFICINA	30,000.00	0.00	30,000.00	0.00	0.00

105

Sistema de Contabilidad Integrada Gubernamental
 Informes de Gestión y Rendición de Cuentas - IGRC01
 Ejecución Financiera
 Expresado en Quetzales
 DEL MES DE ENERO AL MES DE ABRIL

PAGINA : 17 DE 35
 FECHA : 10/05/2021
 HORA : 10:29.40
 REPORTE: R00820850.rpt

EJERCICIO: 2021

CORTE: ENTIDAD

PG - SPG - PY - ACT - OB - REN		ASIGNADO	MODIFICADO	VIGENTE	DEVENGADO	% EJEC
298	ACCESORIOS Y REPUESTOS EN GENERAL	29,800.00	0.00	29,800.00	0.00	0.00
322	MOBILIARIO Y EQUIPO DE OFICINA	0.00	20,000.00	20,000.00	0.00	0.00
325	EQUIPO DE TRANSPORTE	0.00	0.00	0.00	0.00	0.00
328	EQUIPO DE CÓMPUTO	0.00	36,500.00	36,500.00	0.00	0.00
416	BECAS DE ESTUDIO EN EL INTERIOR	6,875,000.00	0.00	6,875,000.00	1,600,000.00	23.27
TOTAL 002 000 BECAS DE EDUCACIÓN MEDIA PARA MUJERES ADOLESCENTES Y JÓVENES		7,230,000.00	13,930.00	7,243,930.00	1,607,650.00	22.19
003 000 BECAS DE EDUCACIÓN SUPERIOR						
011	PERSONAL PERMANENTE	128,604.00	0.00	128,604.00	42,868.00	33.33
012	COMPLEMENTO PERSONAL AL SALARIO DEL PERSONAL PERMANENTE	105,600.00	0.00	105,600.00	35,200.00	33.33
013	COMPLEMENTO POR ANTIGÜEDAD AL PERSONAL PERMANENTE	0.00	840.00	840.00	280.00	33.33
014	COMPLEMENTO POR CALIDAD PROFESIONAL AL PERSONAL PERMANENTE	4,500.00	0.00	4,500.00	1,500.00	33.33
015	COMPLEMENTOS ESPECÍFICOS AL PERSONAL PERMANENTE	107,400.00	0.00	107,400.00	35,800.00	33.33
022	PERSONAL POR CONTRATO	192,000.00	0.00	192,000.00	64,000.00	33.33
026	COMPLEMENTO POR CALIDAD PROFESIONAL AL PERSONAL TEMPORAL	4,500.00	0.00	4,500.00	1,500.00	33.33
027	COMPLEMENTOS ESPECÍFICOS AL PERSONAL TEMPORAL	3,000.00	0.00	3,000.00	1,000.00	33.33
071	AGUINALDO	44,467.00	70.00	44,537.00	22,268.50	50.00
072	BONIFICACIÓN ANUAL (BONO 14)	44,467.00	70.00	44,537.00	0.00	0.00
073	BONO VACACIONAL	800.00	0.00	800.00	0.00	0.00
122	IMPRESIÓN, ENCUADERNACIÓN Y REPRODUCCIÓN	5,000.00	0.00	5,000.00	0.00	0.00
133	VIÁTICOS EN EL INTERIOR	5,380.00	0.00	5,380.00	0.00	0.00
241	PAPEL DE ESCRITORIO	13,120.00	0.00	13,120.00	0.00	0.00
243	PRODUCTOS DE PAPEL O CARTÓN	2,000.00	0.00	2,000.00	0.00	0.00
244	PRODUCTOS DE ARTES GRÁFICAS	39,050.00	-980.00	38,070.00	0.00	0.00
291	ÚTILES DE OFICINA	5,000.00	0.00	5,000.00	0.00	0.00
322	MOBILIARIO Y EQUIPO DE OFICINA	17,000.00	0.00	17,000.00	0.00	0.00
328	EQUIPO DE CÓMPUTO	0.00	0.00	0.00	0.00	0.00

104

Sistema de Contabilidad Integrada Gubernamental
 Informes de Gestión y Rendición de Cuentas - IGRC01
 Ejecución Financiera
 Expresado en Quetzales
 DEL MES DE ENERO AL MES DE ABRIL

PAGINA : 18 DE 35
 FECHA : 10/05/2021
 HORA : 10:29.40
 REPORTE: R00820850.rpt

EJERCICIO: 2021

CORTE: ENTIDAD

PG - SPG - PY - ACT- OB - REN		ASIGNADO	MODIFICADO	VIGENTE	DEVENGADO	% EJEJ
416	BECAS DE ESTUDIO EN EL INTERIOR	2,500,000.00	0.00	2,500,000.00	0.00	0.00
TOTAL 003 000 BECAS DE EDUCACIÓN SUPERIOR		3,221,888.00	0.00	3,221,888.00	204,416.50	6.34
004 000 BECAS DE EMPLEO						
011	PERSONAL PERMANENTE	244,896.00	0.00	244,896.00	71,868.00	29.35
012	COMPLEMENTO PERSONAL AL SALARIO DEL PERSONAL PERMANENTE	172,800.00	0.00	172,800.00	48,000.00	27.78
014	COMPLEMENTO POR CALIDAD PROFESIONAL AL PERSONAL PERMANENTE	13,500.00	0.00	13,500.00	4,500.00	33.33
015	COMPLEMENTOS ESPECÍFICOS AL PERSONAL PERMANENTE	181,200.00	0.00	181,200.00	51,000.00	28.15
022	PERSONAL POR CONTRATO	192,000.00	0.00	192,000.00	28,387.10	14.78
026	COMPLEMENTO POR CALIDAD PROFESIONAL AL PERSONAL TEMPORAL	4,500.00	0.00	4,500.00	665.32	14.78
027	COMPLEMENTOS ESPECÍFICOS AL PERSONAL TEMPORAL	3,000.00	0.00	3,000.00	443.55	14.79
071	AGUINALDO	66,408.00	0.00	66,408.00	21,546.00	32.44
072	BONIFICACIÓN ANUAL (BONO 14)	66,408.00	0.00	66,408.00	0.00	0.00
073	BONO VACACIONAL	1,000.00	0.00	1,000.00	0.00	0.00
133	VIÁTICOS EN EL INTERIOR	45,905.00	-20,000.00	25,905.00	0.00	0.00
153	ARRENDAMIENTO DE MÁQUINAS Y EQUIPOS DE OFICINA	0.00	0.00	0.00	0.00	0.00
165	MANTENIMIENTO Y REPARACIÓN DE MEDIOS DE TRANSPORTE	0.00	2,000.00	2,000.00	0.00	0.00
185	SERVICIOS DE CAPACITACIÓN	11,000.00	-11,000.00	0.00	0.00	0.00
233	PRENDAS DE VESTIR	5,000.00	-5,000.00	0.00	0.00	0.00
243	PRODUCTOS DE PAPEL O CARTÓN	10,000.00	0.00	10,000.00	0.00	0.00
244	PRODUCTOS DE ARTES GRÁFICAS	1,005.00	0.00	1,005.00	0.00	0.00
262	COMBUSTIBLES Y LUBRICANTES	0.00	1,500.00	1,500.00	0.00	0.00
267	TINTES, PINTURAS Y COLORANTES	13,440.00	-8,500.00	4,940.00	6,800.00	137.65
291	ÚTILES DE OFICINA	13,650.00	0.00	13,650.00	349.00	2.56
298	ACCESORIOS Y REPUESTOS EN GENERAL	0.00	5,000.00	5,000.00	0.00	0.00
328	EQUIPO DE CÓMPUTO	0.00	36,000.00	36,000.00	0.00	0.00
416	BECAS DE ESTUDIO EN EL INTERIOR	5,554,288.00	0.00	5,554,288.00	0.00	0.00

103

Sistema de Contabilidad Integrada Gubernamental
 Informes de Gestión y Rendición de Cuentas - IGRC01
 Ejecución Financiera
 Expresado en Quetzales
 DEL MES DE ENERO AL MES DE ABRIL

PAGINA : 19 DE 35
 FECHA : 10/05/2021
 HORA : 10:29.40
 REPORTE: R00820850.rpt

EJERCICIO: 2021

CORTE: ENTIDAD

PG - SPG - PY - ACT- OB - REN	ASIGNADO	MODIFICADO	VIGENTE	DEVENGADO	% EJEC
TOTAL 004 000 BECAS DE EMPLEO	6,600,000.00	0.00	6,600,000.00	233,558.97	3.54
005 000 BECAS PARA ARTESANO					
022 PERSONAL POR CONTRATO	192,000.00	0.00	192,000.00	64,000.00	33.33
026 COMPLEMENTO POR CALIDAD PROFESIONAL AL PERSONAL TEMPORAL	4,500.00	0.00	4,500.00	0.00	0.00
027 COMPLEMENTOS ESPECÍFICOS AL PERSONAL TEMPORAL	3,000.00	0.00	3,000.00	1,000.00	33.33
071 AGUINALDO	16,375.00	0.00	16,375.00	3,912.57	23.89
072 BONIFICACIÓN ANUAL (BONO 14)	16,375.00	0.00	16,375.00	0.00	0.00
073 BONO VACACIONAL	200.00	0.00	200.00	0.00	0.00
122 IMPRESIÓN, ENCUADERNACIÓN Y REPRODUCCIÓN	109,850.00	-59,850.00	50,000.00	21,896.00	43.79
133 VIÁTICOS EN EL INTERIOR	176,250.00	-109,950.00	66,300.00	6,963.36	10.50
153 ARRENDAMIENTO DE MÁQUINAS Y EQUIPOS DE OFICINA	0.00	0.00	0.00	0.00	0.00
165 MANTENIMIENTO Y REPARACIÓN DE MEDIOS DE TRANSPORTE	0.00	4,000.00	4,000.00	2,315.00	57.88
211 ALIMENTOS PARA PERSONAS	0.00	3,000.00	3,000.00	0.00	0.00
233 PRENDAS DE VESTIR	5,550.00	0.00	5,550.00	0.00	0.00
241 PAPEL DE ESCRITORIO	0.00	5,000.00	5,000.00	0.00	0.00
243 PRODUCTOS DE PAPEL O CARTÓN	11,150.00	-11,150.00	0.00	0.00	0.00
244 PRODUCTOS DE ARTES GRÁFICAS	1,500.00	0.00	1,500.00	0.00	0.00
262 COMBUSTIBLES Y LUBRICANTES	0.00	3,000.00	3,000.00	120.00	4.00
267 TINTES, PINTURAS Y COLORANTES	6,800.00	-6,800.00	0.00	0.00	0.00
268 PRODUCTOS PLÁSTICOS, NYLON, VINIL Y P.V.C.	1,250.00	2,750.00	4,000.00	0.00	0.00
284 ESTRUCTURAS METÁLICAS ACABADAS	0.00	5,000.00	5,000.00	0.00	0.00
291 ÚTILES DE OFICINA	5,200.00	0.00	5,200.00	4,476.25	86.08
298 ACCESORIOS Y REPUESTOS EN GENERAL	0.00	10,000.00	10,000.00	5,530.00	55.30
328 EQUIPO DE CÓMPUTO	0.00	155,000.00	155,000.00	15,580.00	10.05
416 BECAS DE ESTUDIO EN EL INTERIOR	4,800,000.00	0.00	4,800,000.00	0.00	0.00

102

Sistema de Contabilidad Integrada Gubernamental
 Informes de Ejecución y Rendición de Cuentas - IGRC01
 Ejecución Financiera
 Expresado en Quetzales
 DEL MES DE ENERO AL MES DE ABRIL

PAGINA : 20 DE 35
 FECHA : 10/05/2021
 HORA : 10:29.40
 REPORTE: R00820850.rpt

EJERCICIO: 2021

CORTE: ENTIDAD

PG - SPG - PY - ACT - OB - REN	ASIGNADO	MODIFICADO	VIGENTE	DEVENGADO	% EJEC
TOTAL 005 000 BECAS PARA ARTESANO	5,350,000.00	0.00	5,350,000.00	125,793.18	2.35
TOTAL 000 SIN PROYECTO	29,731,228.00	0.00	29,731,228.00	3,907,942.88	13.14
TOTAL 02 BECAS DE EDUCACIÓN Y EMPLEO	29,731,228.00	0.00	29,731,228.00	3,907,942.88	13.14
TOTAL 15 PREVENCIÓN DE LA DELINCUENCIA EN ADOLESCENTES Y JÓVENES	57,240,740.00	-6,741,320.00	50,499,420.00	4,695,589.79	9.30
9 DOTACIONES, SERVICIOS E INFRAESTRUCTURA PARA EL DESARROLLO SOCIAL					
00 SIN SUBPROGRAMA					
000 SIN PROYECTO					
001 000 DIRECCIÓN Y COORDINACIÓN					
021 PERSONAL SUPERNUMERARIO	4,188,000.00	2,220,000.00	6,408,000.00	1,755,370.95	27.39
022 PERSONAL POR CONTRATO	1,500,000.00	384,000.00	1,884,000.00	477,660.52	25.35
026 COMPLEMENTO POR CALIDAD PROFESIONAL AL PERSONAL TEMPORAL	18,000.00	22,500.00	40,500.00	9,908.12	24.46
027 COMPLEMENTOS ESPECÍFICOS AL PERSONAL TEMPORAL	96,000.00	45,000.00	141,000.00	38,349.56	27.20
029 OTRAS REMUNERACIONES DE PERSONAL TEMPORAL	21,000,000.00	-9,200,000.00	11,800,000.00	3,966,763.63	33.62
071 AGUINALDO	475,500.00	218,875.00	694,375.00	37,591.52	5.41
072 BONIFICACIÓN ANUAL (BONO 14)	475,500.00	218,875.00	694,375.00	12,107.53	1.74
073 BONO VACACIONAL	6,400.00	3,000.00	9,400.00	56.45	0.60
111 ENERGÍA ELÉCTRICA	348,000.00	88,597.00	436,597.00	117,079.55	26.82
112 AGUA	267,400.00	-170,000.00	97,400.00	26,544.18	27.25
113 TELEFONÍA	700,000.00	-300,000.00	400,000.00	33,440.00	8.36
114 CORREOS Y TELÉGRAFOS	0.00	25,000.00	25,000.00	0.00	0.00
115 EXTRACCIÓN DE BASURA Y DESTRUCCIÓN DE DESECHOS SÓLIDOS	30,000.00	-25,000.00	5,000.00	0.00	0.00
121 DIVULGACIÓN E INFORMACIÓN	255,000.00	-175,000.00	80,000.00	3,075.30	3.84
122 IMPRESIÓN, ENCUADERNACIÓN Y REPRODUCCIÓN	285,000.00	-200,000.00	85,000.00	0.00	0.00
133 VIÁTICOS EN EL INTERIOR	250,000.00	0.00	250,000.00	2,199.80	0.88
136 RECONOCIMIENTO DE GASTOS	150,000.00	0.00	150,000.00	21,873.15	14.58

101

Sistema de Contabilidad Integrada Gubernamental
 Informes de Ejecución y Rendición de Cuentas - IGRC01
 Ejecución Financiera
 Expresado en Quetzales
 DEL MES DE ENERO AL MES DE ABRIL

PAGINA : 21 DE 35
 FECHA : 10/05/2021
 HORA : 10:29.40
 REPORTE: R00820850.rpt

EJERCICIO: 2021

CORTE: ENTIDAD

PG - SPG - PY - ACT- OB - REN		ASIGNADO	MODIFICADO	VIGENTE	DEVENGADO	% EJEJ
141	TRANSPORTE DE PERSONAS	61,500.00	-40,000.00	21,500.00	0.00	0.00
142	FLETES	102,000.00	798,000.00	900,000.00	0.00	0.00
151	ARRENDAMIENTO DE EDIFICIOS Y LOCALES	2,120,900.00	183,100.00	2,304,000.00	768,000.00	33.33
153	ARRENDAMIENTO DE MÁQUINAS Y EQUIPOS	110,000.00	0.00	110,000.00	29,684.00	26.99
158	DERECHOS DE BIENES INTANGIBLES	800,000.00	-450,000.00	350,000.00	0.00	0.00
162	MANTENIMIENTO Y REPARACIÓN DE EQUIPO DE OFICINA	19,800.00	-1,300.00	18,500.00	0.00	0.00
165	MANTENIMIENTO Y REPARACIÓN DE MEDIOS DE TRANSPORTE	242,000.00	0.00	242,000.00	81,176.32	33.54
166	MANTENIMIENTO Y REPARACIÓN DE EQUIPO PARA COMUNICACIONES	0.00	1,300.00	1,300.00	0.00	0.00
168	MANTENIMIENTO Y REPARACIÓN DE EQUIPO DE CÓMPUTO	15,000.00	0.00	15,000.00	4,870.00	32.47
169	MANTENIMIENTO Y REPARACIÓN DE OTRAS MAQUINARIAS Y EQUIPOS	50,000.00	0.00	50,000.00	5,813.00	11.63
171	MANTENIMIENTO Y REPARACIÓN DE EDIFICIOS	240,000.00	-100,000.00	140,000.00	0.00	0.00
174	MANTENIMIENTO Y REPARACIÓN DE INSTALACIONES	14,000.00	0.00	14,000.00	0.00	0.00
189	OTROS ESTUDIOS Y/O SERVICIOS	0.00	90,000.00	90,000.00	0.00	0.00
191	PRIMAS Y GASTOS DE SEGUROS Y FIANZAS	1,200,000.00	280,000.00	1,480,000.00	872,509.15	58.95
195	IMPUESTOS, DERECHOS Y TASAS	103,000.00	0.00	103,000.00	0.00	0.00
197	SERVICIOS DE VIGILANCIA	7,500.00	-7,500.00	0.00	0.00	0.00
199	OTROS SERVICIOS	94,000.00	300,803.00	394,803.00	120,216.66	30.45
211	ALIMENTOS PARA PERSONAS	154,258.00	0.00	154,258.00	20,469.34	13.27
214	PRODUCTOS AGROFORESTALES, MADERA, CORCHO Y SUS MANUFACTURAS	2,100.00	0.00	2,100.00	0.00	0.00
232	ACABADOS TEXTILES	45,765.00	-40,000.00	5,765.00	4,999.31	86.72
233	PRENDAS DE VESTIR	14,450.00	70,000.00	84,450.00	13,976.00	16.55
241	PAPEL DE ESCRITORIO	342,900.00	-220,000.00	122,900.00	21,979.00	17.88
243	PRODUCTOS DE PAPEL O CARTÓN	3,600.00	55,000.00	58,600.00	24,030.00	41.01
244	PRODUCTOS DE ARTES GRÁFICAS	181,816.00	-90,000.00	91,816.00	19,716.70	21.47
245	LIBROS, REVISTAS Y PERIÓDICOS	2,839.00	0.00	2,839.00	0.00	0.00
247	ESPECIES TIMBRADAS Y VALORES	3,221.00	0.00	3,221.00	0.00	0.00

100

Sistema de Contabilidad Integrada Gubernamental
 Informes de Gestión y Rendición de Cuentas - IGRC01
 Ejecución Financiera
 Expresado en Quetzales
 DEL MES DE ENERO AL MES DE ABRIL

PAGINA : 22 DE 35
 FECHA : 10/05/2021
 HORA : 10:29.40
 REPORTE: R00820850.rpt

EJERCICIO: 2021

CORTE: ENTIDAD

PG - SPG - PY - ACT - OB - REN		ASIGNADO	MODIFICADO	VIGENTE	DEVENGADO	% EJEC
252	ARTÍCULOS DE CUERO	680.00	0.00	680.00	0.00	0.00
253	LLANTAS Y NEUMÁTICOS	80,660.00	0.00	80,660.00	52,132.00	64.63
254	ARTÍCULOS DE CAUCHO	1,020.00	13,000.00	14,020.00	13,975.22	99.68
261	ELEMENTOS Y COMPUESTOS QUÍMICOS	10,440.00	80,000.00	90,440.00	10,416.34	11.52
262	COMBUSTIBLES Y LUBRICANTES	21,113.00	400,000.00	421,113.00	0.00	0.00
266	PRODUCTOS MEDICINALES Y FARMACÉUTICOS	1,200.00	0.00	1,200.00	0.00	0.00
267	TINTES, PINTURAS Y COLORANTES	618,160.00	-200,000.00	418,160.00	61,070.00	14.60
268	PRODUCTOS PLÁSTICOS, NYLON, VINIL Y P.V.C.	103,179.00	29,601.00	132,780.00	66,743.50	50.27
269	OTROS PRODUCTOS QUÍMICOS Y CONEXOS	6,930.00	0.00	6,930.00	840.00	12.12
273	PRODUCTOS DE LOZA Y PORCELANA	2,000.00	0.00	2,000.00	0.00	0.00
282	PRODUCTOS METALÚRGICOS NO FÉRRICOS	1,350.00	0.00	1,350.00	0.00	0.00
283	PRODUCTOS DE METAL Y SUS ALEACIONES	4,645.00	0.00	4,645.00	0.00	0.00
286	HERRAMIENTAS MENORES	7,485.00	7,500.00	14,985.00	0.00	0.00
289	OTROS PRODUCTOS METÁLICOS	5,788.00	0.00	5,788.00	0.00	0.00
291	ÚTILES DE OFICINA	155,063.00	-60,000.00	95,063.00	7,160.10	7.53
292	PRODUCTOS SANITARIOS, DE LIMPIEZA Y DE USO PERSONAL	151,081.00	0.00	151,081.00	20,145.62	13.33
293	ÚTILES EDUCACIONALES Y CULTURALES	1,007.00	0.00	1,007.00	0.00	0.00
295	ÚTILES MENORES, SUMINISTROS E INSTRUMENTAL MÉDICO-QUIRÚRGICOS, DE LABORATORIO Y CUIDADO DE LA SALUD	29,265.00	60,000.00	89,265.00	6,800.00	7.62
296	ÚTILES DE COCINA Y COMEDOR	6,020.00	7,500.00	13,520.00	13,494.60	99.81
297	MATERIALES, PRODUCTOS Y ACCS. ELÉCTRICOS, CABLEADO ESTRUCTURADO DE REDES INFORMÁTICAS Y TELEFÓNICAS	201,407.00	-100,000.00	101,407.00	13,949.05	13.76
299	OTROS MATERIALES Y SUMINISTROS	8,217.00	45,000.00	53,217.00	8,150.75	15.32
322	MOBILIARIO Y EQUIPO DE OFICINA	0.00	25,000.00	25,000.00	0.00	0.00
326	EQUIPO PARA COMUNICACIONES	29,700.00	0.00	29,700.00	0.00	0.00
328	EQUIPO DE CÓMPUTO	557,628.00	0.00	557,628.00	0.00	0.00
329	OTRAS MAQUINARIAS Y EQUIPOS	88,200.00	-25,000.00	63,200.00	0.00	0.00

099

Sistema de Contabilidad Integrada Gubernamental
 Informes de Gestión y Rendición de Cuentas - IGRC01
 Ejecución Financiera
 Expresado en Quetzales
 DEL MES DE ENERO AL MES DE ABRIL

PAGINA : 23 DE 35
 FECHA : 10/05/2021
 HORA : 10:29.40
 REPORTE: R00820850.rpt

EJERCICIO: 2021

CORTE: ENTIDAD

PG - SPG - PY - ACT- OB - REN		ASIGNADO	MODIFICADO	VIGENTE	DEVENGADO	% EJEJ
413	INDEMNIZACIONES AL PERSONAL	1,000,000.00	0.00	1,000,000.00	118,923.28	11.89
415	VACACIONES PAGADAS POR RETIRO	400,000.00	0.00	400,000.00	73,420.36	18.36
913	SENTENCIAS JUDICIALES	4,777,790.00	0.00	4,777,790.00	1,489,161.73	31.17
TOTAL 001 000 DIRECCIÓN Y COORDINACIÓN		44,245,477.00	-5,732,149.00	38,513,328.00	10,445,842.29	27.12
002 000 SERVICIOS PARA LA LIQUIDACIÓN DEL FONAPAZ						
133	VIÁTICOS EN EL INTERIOR	9,485.00	-9,485.00	0.00	0.00	0.00
136	RECONOCIMIENTO DE GASTOS	9,500.00	-9,500.00	0.00	0.00	0.00
142	FLETES	29,500.00	-29,500.00	0.00	0.00	0.00
165	MANTENIMIENTO Y REPARACIÓN DE MEDIOS DE TRANSPORTE	0.00	12,000.00	12,000.00	0.00	0.00
183	SERVICIOS JURÍDICOS	570,000.00	-92,240.00	477,760.00	0.00	0.00
184	SERVICIOS ECONÓMICOS, FINANCIEROS, CONTABLES Y DE AUDITORÍA	860,000.00	-515,000.00	345,000.00	60,030.00	17.40
186	SERVICIOS DE INFORMÁTICA Y SISTEMAS COMPUTARIZADOS	0.00	120,000.00	120,000.00	39,324.00	32.77
188	SERVICIOS DE INGENIERÍA, ARQUITECTURA Y SUPERVISIÓN DE OBRAS	572,000.00	-407,000.00	165,000.00	0.00	0.00
189	OTROS ESTUDIOS Y/O SERVICIOS	2,480,000.00	-1,502,000.00	978,000.00	171,528.00	17.54
195	IMPUESTOS, DERECHOS Y TASAS	24,000.00	0.00	24,000.00	0.00	0.00
211	ALIMENTOS PARA PERSONAS	15,015.00	-12,015.00	3,000.00	0.00	0.00
241	PAPEL DE ESCRITORIO	10,000.00	-4,000.00	6,000.00	0.00	0.00
243	PRODUCTOS DE PAPEL O CARTÓN	2,000.00	0.00	2,000.00	0.00	0.00
244	PRODUCTOS DE ARTES GRÁFICAS	240.00	0.00	240.00	0.00	0.00
262	COMBUSTIBLES Y LUBRICANTES	0.00	2,000.00	2,000.00	0.00	0.00
268	PRODUCTOS PLÁSTICOS, NYLON, VINIL Y P.V.C.	1,000.00	-1,000.00	0.00	0.00	0.00
269	OTROS PRODUCTOS QUÍMICOS Y CONEXOS	200.00	-200.00	0.00	0.00	0.00
291	ÚTILES DE OFICINA	8,010.00	-2,010.00	6,000.00	0.00	0.00
298	ACCESORIOS Y REPUESTOS EN GENERAL	0.00	12,000.00	12,000.00	0.00	0.00
913	SENTENCIAS JUDICIALES	3,000,000.00	-3,000,000.00	0.00	0.00	0.00
TOTAL 002 000 SERVICIOS PARA LA LIQUIDACIÓN DEL FONAPAZ		7,590,950.00	-5,437,950.00	2,153,000.00	270,882.00	12.58

098

Sistema de Contabilidad Integrada Gubernamental
 Informes de Ejecución y Rendición de Cuentas - IGRC01
 Ejecución Financiera
 Expresado en Quetzales
 DEL MES DE ENERO AL MES DE ABRIL

PAGINA : 24 DE 35
 FECHA : 10/05/2021
 HORA : 10:29.40
 REPORTE: R00820850.rpt

EJERCICIO: 2021

CORTE: ENTIDAD

PG - SPG - PY - ACT- OB - REN	ASIGNADO	MODIFICADO	VIGENTE	DEVENGADO	% EJEC
TOTAL 000 SIN PROYECTO	51,836,427.00	-11,170,099.00	40,666,328.00	10,716,724.29	26.35
TOTAL 00 SIN SUBPROGRAMA	<u>51,836,427.00</u>	<u>-11,170,099.00</u>	<u>40,666,328.00</u>	<u>10,716,724.29</u>	<u>26.35</u>
01 DOTACIONES, SERVICIOS E INFRAESTRUCTURA PARA LA SALUD					
000 SIN PROYECTO					
001 000 DOTACIÓN DE MATERIALES DE CONSTRUCCIÓN, MOBILIARIO Y EQUIPO MÉDICO A ESTABLECIMIENTOS DE SALUD					
185 SERVICIOS DE CAPACITACIÓN	26,705,000.00	-2,897,000.00	23,808,000.00	0.00	0.00
223 PIEDRA, ARCILLA Y ARENA	0.00	5,500.00	5,500.00	283.75	5.16
232 ACABADOS TEXTILES	0.00	100.00	100.00	0.00	0.00
261 ELEMENTOS Y COMPUESTOS QUÍMICOS	0.00	3,000.00	3,000.00	168.75	5.63
267 TINTES, PINTURAS Y COLORANTES	0.00	43,000.00	43,000.00	29,721.50	69.12
268 PRODUCTOS PLÁSTICOS, NYLON, VINIL Y P.V.C.	17,000,000.00	-10,055,254.00	6,944,746.00	7,467.51	0.11
269 OTROS PRODUCTOS QUÍMICOS Y CONEXOS	0.00	600.00	600.00	0.00	0.00
274 CEMENTO	14,000,000.00	-7,981,900.00	6,018,100.00	11,927.00	0.20
275 PRODUCTOS DE CEMENTO, PÓMEZ, ASBESTO Y YESO	15,398,604.00	1,800.00	15,400,404.00	0.00	0.00
281 PRODUCTOS SIDERÚRGICOS	24,658,448.00	-16,269,614.00	8,388,834.00	23,400.00	0.28
282 PRODUCTOS METALÚRGICOS NO FÉRRICOS	12,468,006.00	-4,985,004.00	7,483,002.00	0.00	0.00
283 PRODUCTOS DE METAL Y SUS ALEACIONES	0.00	200.00	200.00	0.00	0.00
284 ESTRUCTURAS METÁLICAS ACABADAS	0.00	28,000.00	28,000.00	0.00	0.00
286 HERRAMIENTAS MENORES	0.00	2,400.00	2,400.00	0.00	0.00
295 ÚTILES MENORES, SUMINISTROS E INSTRUMENTAL MÉDICO-QUIRÚRGICOS, DE LABORATORIO Y CUIDADO DE LA SALUD	15,128,778.00	-706,200.00	14,422,578.00	0.00	0.00
297 MATERIALES, PRODUCTOS Y ACCS. ELÉCTRICOS, CABLEADO ESTRUCTURADO DE REDES INFORMÁTICAS Y TELEFÓNICAS	0.00	34,000.00	34,000.00	0.00	0.00
299 OTROS MATERIALES Y SUMINISTROS	0.00	200.00	200.00	0.00	0.00
323 MOBILIARIO Y EQUIPO MÉDICO-SANITARIO Y DE LABORATORIO	6,740,200.00	0.00	6,740,200.00	0.00	0.00
325 EQUIPO DE TRANSPORTE	9,371,395.00	0.00	9,371,395.00	0.00	0.00

097

Sistema de Contabilidad Integrada Gubernamental
 Informes de Ejecución y Rendición de Cuentas - IGRC01
 Ejecución Financiera
 Expresado en Quetzales
 DEL MES DE ENERO AL MES DE ABRIL

PAGINA : 25 DE 35
 FECHA : 10/05/2021
 HORA : 10:29.40
 REPORTE: R00820850.rpt

EJERCICIO: 2021

CORTE: ENTIDAD

PG - SPG - PY - ACT- OB - REN		ASIGNADO	MODIFICADO	VIGENTE	DEVENGADO	% EJEC
328	EQUIPO DE CÓMPUTO	614,835.00	0.00	614,835.00	0.00	0.00
329	OTRAS MAQUINARIAS Y EQUIPOS	7,650,000.00	0.00	7,650,000.00	0.00	0.00
TOTAL 001 000 DOTACIÓN DE MATERIALES DE CONSTRUCCIÓN, MOBILIARIO Y EQUIPO MÉDICO A ESTABLECIMIENTOS DE SALUD		149,735,266.00	-42,776,172.00	106,959,094.00	72,968.51	0.07
002 000 SERVICIOS DE MANTENIMIENTO Y REPARACIÓN A ESTABLECIMIENTOS DE SALUD						
171	MANTENIMIENTO Y REPARACIÓN DE EDIFICIOS	3,154,975.00	-1,464,685.00	1,690,290.00	0.00	0.00
TOTAL 002 000 SERVICIOS DE MANTENIMIENTO Y REPARACIÓN A ESTABLECIMIENTOS DE SALUD		3,154,975.00	-1,464,685.00	1,690,290.00	0.00	0.00
TOTAL 000 SIN PROYECTO		152,890,241.00	-44,240,857.00	108,649,384.00	72,968.51	0.07
TOTAL 01 DOTACIONES, SERVICIOS E INFRAESTRUCTURA PARA LA SALUD		152,890,241.00	-44,240,857.00	108,649,384.00	72,968.51	0.07
02 DOTACIONES, SERVICIOS E INFRAESTRUCTURA PARA LA EDUCACIÓN						
000 SIN PROYECTO						
001 000 DOTACIÓN DE MATERIALES DE CONSTRUCCIÓN, MOBILIARIO, EQUIPO EDUCATIVO A ESTABLECIMIENTOS EDUCATIVOS DE PREPRIMARIA						
291	ÚTILES DE OFICINA	214,650.00	-214,650.00	0.00	0.00	0.00
293	ÚTILES EDUCACIONALES Y CULTURALES	98,000.00	-98,000.00	0.00	0.00	0.00
322	MOBILIARIO Y EQUIPO DE OFICINA	417,000.00	0.00	417,000.00	0.00	0.00
324	EQUIPO EDUCACIONAL, CULTURAL Y RECREATIVO	2,407,000.00	701,888.00	3,108,888.00	2,504,264.00	80.55
328	EQUIPO DE CÓMPUTO	414,000.00	-414,000.00	0.00	0.00	0.00
TOTAL 001 000 DOTACIÓN DE MATERIALES DE CONSTRUCCIÓN, MOBILIARIO, EQUIPO EDUCATIVO A ESTABLECIMIENTOS EDUCATIVOS DE PREPRIMARIA		3,550,650.00	-24,762.00	3,525,888.00	2,504,264.00	71.03
002 000 DOTACIÓN DE MATERIALES DE CONSTRUCCIÓN, MOBILIARIO, EQUIPO EDUCATIVO A ESTABLECIMIENTOS EDUCATIVOS DE PRIMARIA						
293	ÚTILES EDUCACIONALES Y CULTURALES	98,000.00	-98,000.00	0.00	0.00	0.00
322	MOBILIARIO Y EQUIPO DE OFICINA	417,000.00	0.00	417,000.00	0.00	0.00
324	EQUIPO EDUCACIONAL, CULTURAL Y RECREATIVO	2,398,200.00	5,148,610.00	7,546,810.00	3,146,266.00	41.69
328	EQUIPO DE CÓMPUTO	584,400.00	-108,146.00	476,254.00	0.00	0.00

995

Sistema de Contabilidad Integrada Gubernamental
 Informes de Gestión y Rendición de Cuentas - IGRC01
 Ejecución Financiera
 Expresado en Quetzales
 DEL MES DE ENERO AL MES DE ABRIL

PAGINA : 26 DE 35
 FECHA : 10/05/2021
 HORA : 10:29.40
 REPORTE: R00820850.rpt

EJERCICIO: 2021

CORTE: ENTIDAD

PG - SPG - PY - ACT- OB - REN

	ASIGNADO	MODIFICADO	VIGENTE	DEVENGADO	% EJEC
TOTAL 002 000 DOTACIÓN DE MATERIALES DE CONSTRUCCIÓN, MOBILIARIO, EQUIPO EDUCATIVO A ESTABLECIMIENTOS EDUCATIVOS DE PRIMARIA	<u>3,497,600.00</u>	<u>4,942,464.00</u>	<u>8,440,064.00</u>	<u>3,146,266.00</u>	<u>37.28</u>
003 000 DOTACIÓN DE MATERIALES DE CONSTRUCCIÓN, MOBILIARIO Y EQUIPO A ESTABLECIMIENTOS DE EDUCACIÓN MEDIA					
293 ÚTILES EDUCACIONALES Y CULTURALES	71,000.00	0.00	71,000.00	0.00	0.00
322 MOBILIARIO Y EQUIPO DE OFICINA	276,000.00	0.00	276,000.00	0.00	0.00
324 EQUIPO EDUCACIONAL, CULTURAL Y RECREATIVO	576,000.00	0.00	576,000.00	0.00	0.00
328 EQUIPO DE CÓMPUTO	270,000.00	0.00	270,000.00	0.00	0.00
TOTAL 003 000 DOTACIÓN DE MATERIALES DE CONSTRUCCIÓN, MOBILIARIO Y EQUIPO A ESTABLECIMIENTOS DE EDUCACIÓN MEDIA	<u>1,193,000.00</u>	<u>0.00</u>	<u>1,193,000.00</u>	<u>0.00</u>	<u>0.00</u>
004 000 SERVICIOS DE MANTENIMIENTO Y REPARACIÓN A ESTABLECIMIENTOS EDUCATIVOS DE PREPRIMARIA					
171 MANTENIMIENTO Y REPARACIÓN DE EDIFICIOS	688,631.00	0.00	688,631.00	0.00	0.00
TOTAL 004 000 SERVICIOS DE MANTENIMIENTO Y REPARACIÓN A ESTABLECIMIENTOS EDUCATIVOS DE PREPRIMARIA	<u>688,631.00</u>	<u>0.00</u>	<u>688,631.00</u>	<u>0.00</u>	<u>0.00</u>
005 000 SERVICIOS DE MANTENIMIENTO Y REPARACIÓN A ESTABLECIMIENTOS EDUCATIVOS DE PRIMARIA					
171 MANTENIMIENTO Y REPARACIÓN DE EDIFICIOS	690,000.00	200,000.00	890,000.00	0.00	0.00
TOTAL 005 000 SERVICIOS DE MANTENIMIENTO Y REPARACIÓN A ESTABLECIMIENTOS EDUCATIVOS DE PRIMARIA	<u>690,000.00</u>	<u>200,000.00</u>	<u>890,000.00</u>	<u>0.00</u>	<u>0.00</u>
TOTAL 000 SIN PROYECTO	<u>9,619,881.00</u>	<u>5,117,702.00</u>	<u>14,737,583.00</u>	<u>5,650,530.00</u>	<u>38.34</u>
001 INFRAESTRUCTURA EDUCATIVA					
000 003 CONSTRUCCIÓN, AMPLIACIÓN Y MEJORAMIENTO DE CENTROS DE EDUCACIÓN BÁSICA					
332 CONSTRUCCIONES DE BIENES NACIONALES DE USO NO COMÚN	5,061,975.00	-5,061,975.00	0.00	0.00	0.00
332 CONSTRUCCIONES DE BIENES NACIONALES DE USO NO COMÚN	6,885,158.00	-679,933.00	6,205,225.00	1,481,511.18	23.88
TOTAL 000 002 CONSTRUCCIÓN, AMPLIACIÓN Y MEJORAMIENTO DE CENTROS DE EDUCACIÓN PRIMARIA	<u>11,947,133.00</u>	<u>-5,741,908.00</u>	<u>6,205,225.00</u>	<u>1,481,511.18</u>	<u>23.88</u>
TOTAL 001 INFRAESTRUCTURA EDUCATIVA	<u>11,947,133.00</u>	<u>-5,741,908.00</u>	<u>6,205,225.00</u>	<u>1,481,511.18</u>	<u>23.88</u>

005

Sistema de Contabilidad Integrada Gubernamental
 Informes de Ejecución y Rendición de Cuentas - IGRC01
 Ejecución Financiera
 Expresado en Quetzales
 DEL MES DE ENERO AL MES DE ABRIL

PAGINA : 27 DE 35
 FECHA : 10/05/2021
 HORA : 10:29.40
 REPORTE: R00820850.rpt

EJERCICIO: 2021

CORTE: ENTIDAD

PG - SPG - PY - ACT - OB - REN	ASIGNADO	MODIFICADO	VIGENTE	DEVENGADO	% EJEC
TOTAL 02 DOTACIONES, SERVICIOS E INFRAESTRUCTURA PARA LA EDUCACIÓN	21,567,014.00	-624,206.00	20,942,808.00	7,132,041.18	34.05
04 DOTACIONES, SERVICIOS E INFRAESTRUCTURA PARA SISTEMAS DE AGUA POTABLE, SANEAMIENTO Y AMBIENTE					
000 SIN PROYECTO					
001 000 DOTACIÓN DE MATERIALES DE CONSTRUCCIÓN Y EQUIPO PARA SERVICIOS DE SISTEMAS DE AGUA POTABLE					
268 PRODUCTOS PLÁSTICOS, NYLON, VINIL Y P.V.C.	4,896,358.00	0.00	4,896,358.00	0.00	0.00
TOTAL 001 000 DOTACIÓN DE MATERIALES DE CONSTRUCCIÓN Y EQUIPO PARA SERVICIOS DE SISTEMAS DE AGUA POTABLE	4,896,358.00	0.00	4,896,358.00	0.00	0.00
002 000 DOTACIÓN DE MATERIALES DE CONSTRUCCIÓN Y EQUIPO PARA SERVICIOS DE SISTEMAS DE SANEAMIENTO Y AMBIENTE					
299 OTROS MATERIALES Y SUMINISTROS	2,500,400.00	0.00	2,500,400.00	0.00	0.00
TOTAL 002 000 DOTACIÓN DE MATERIALES DE CONSTRUCCIÓN Y EQUIPO PARA SERVICIOS DE SISTEMAS DE SANEAMIENTO Y AMBIENTE	2,500,400.00	0.00	2,500,400.00	0.00	0.00
TOTAL 000 SIN PROYECTO	7,396,758.00	0.00	7,396,758.00	0.00	0.00
001 INFRAESTRUCTURA DE AGUA, SANEAMIENTO Y AMBIENTE					
000 001 CONSTRUCCIÓN, AMPLIACIÓN Y MEJORAMIENTO DE SISTEMAS DE AGUA POTABLE Y POZOS MECÁNICOS					
331 CONSTRUCCIONES DE BIENES NACIONALES DE USO COMÚN	14,730,500.00	-11,460,500.00	3,270,000.00	0.00	0.00
331 CONSTRUCCIONES DE BIENES NACIONALES DE USO COMÚN	895,505.00	489,808.00	1,385,313.00	0.00	0.00
331 CONSTRUCCIONES DE BIENES NACIONALES DE USO COMÚN	9,161,076.00	-9,161,076.00	0.00	0.00	0.00
331 CONSTRUCCIONES DE BIENES NACIONALES DE USO COMÚN	145,000,000.00	0.00	145,000,000.00	0.00	0.00
TOTAL 000 004 CONSTRUCCIÓN, AMPLIACIÓN Y MEJORAMIENTO DE PLANTAS DE TRATAMIENTO DE AGUAS RESIDUALES Y DESECHOS SÓLIDOS	169,787,081.00	-20,131,768.00	149,655,313.00	0.00	0.00
TOTAL 001 INFRAESTRUCTURA DE AGUA, SANEAMIENTO Y AMBIENTE	169,787,081.00	-20,131,768.00	149,655,313.00	0.00	0.00
TOTAL 04 DOTACIONES, SERVICIOS E INFRAESTRUCTURA PARA SISTEMAS DE AGUA POTABLE, SANEAMIENTO Y AMBIENTE	177,183,839.00	-20,131,768.00	157,052,071.00	0.00	0.00
05 DOTACIONES, SERVICIOS E INFRAESTRUCTURA PARA EL DESARROLLO COMUNITARIO Y PRODUCTIVO					
000 SIN PROYECTO					

097

Sistema de Contabilidad Integrada Gubernamental
 Informes de Gestión y Rendición de Cuentas - IGRC01
 Ejecución Financiera
 Expresado en Quetzales
 DEL MES DE ENERO AL MES DE ABRIL

PAGINA : 28 DE 35
 FECHA : 10/05/2021
 HORA : 10:29.40
 REPORTE: R00820850.rpt

EJERCICIO: 2021

CORTE: ENTIDAD

PG - SPG - PY - ACT- OB - REN	ASIGNADO	MODIFICADO	VIGENTE	DEVENGADO	% EJEC
001 000 DOTACIÓN DE MATERIALES, ENSERES Y EQUIPO PARA EL DESARROLLO COMUNITARIO					
232 ACABADOS TEXTILES	483,480.00	0.00	483,480.00	0.00	0.00
239 OTROS TEXTILES Y VESTUARIO	483,500.00	0.00	483,500.00	0.00	0.00
268 PRODUCTOS PLÁSTICOS, NYLON, VINIL Y P.V.C.	483,500.00	0.00	483,500.00	0.00	0.00
329 OTRAS MAQUINARIAS Y EQUIPOS	12,353,814.00	-5,328,352.00	7,025,462.00	650,682.00	9.26
TOTAL 001 000 DOTACIÓN DE MATERIALES, ENSERES Y EQUIPO PARA EL DESARROLLO COMUNITARIO	13,804,294.00	-5,328,352.00	8,475,942.00	650,682.00	7.68
002 000 DOTACIÓN DE MATERIALES DE CONSTRUCCIÓN PARA MEJORAR VIVIENDAS					
267 TINTES, PINTURAS Y COLORANTES	1,084,824.00	0.00	1,084,824.00	0.00	0.00
274 CEMENTO	297,360.00	0.00	297,360.00	0.00	0.00
275 PRODUCTOS DE CEMENTO, PÓMEZ, ASBESTO Y YESO	792,960.00	0.00	792,960.00	0.00	0.00
281 PRODUCTOS SIDERÚRGICOS	1,836,706.00	0.00	1,836,706.00	0.00	0.00
282 PRODUCTOS METALÚRGICOS NO FÉRRICOS	300,000.00	0.00	300,000.00	0.00	0.00
283 PRODUCTOS DE METAL Y SUS ALEACIONES	132,160.00	0.00	132,160.00	0.00	0.00
284 ESTRUCTURAS METÁLICAS ACABADAS	593,000.00	0.00	593,000.00	0.00	0.00
TOTAL 002 000 DOTACIÓN DE MATERIALES DE CONSTRUCCIÓN PARA MEJORAR VIVIENDAS	5,037,010.00	0.00	5,037,010.00	0.00	0.00
003 000 ASISTENCIA TÉCNICA, CAPACITACIÓN Y DOTACIONES PARA LA PRODUCCIÓN AGROPECUARIA Y ARTESANAL					
185 SERVICIOS DE CAPACITACIÓN	937,500.00	0.00	937,500.00	0.00	0.00
268 PRODUCTOS PLÁSTICOS, NYLON, VINIL Y P.V.C.	135,500.00	0.00	135,500.00	0.00	0.00
286 HERRAMIENTAS MENORES	507,951.00	0.00	507,951.00	0.00	0.00
TOTAL 003 000 ASISTENCIA TÉCNICA, CAPACITACIÓN Y DOTACIONES PARA LA PRODUCCIÓN AGROPECUARIA Y ARTESANAL	1,580,951.00	0.00	1,580,951.00	0.00	0.00
004 000 DOTACIONES PARA EL APOYO DE LA VIVIENDA					
171 MANTENIMIENTO Y REPARACIÓN DE EDIFICIOS	500,000.00	0.00	500,000.00	0.00	0.00
274 CEMENTO	9,000,000.00	0.00	9,000,000.00	3,837,634.00	42.64
281 PRODUCTOS SIDERÚRGICOS	10,500,000.00	0.00	10,500,000.00	0.00	0.00

093

EJERCICIO: 2021

CORTE: ENTIDAD

PG - SPG - PY - ACT- OB - REN	ASIGNADO	MODIFICADO	VIGENTE	DEVENGADO	% EJEC
TOTAL 004 000 DOTACIONES PARA EL APOYO DE LA VIVIENDA	20,000,000.00	0.00	20,000,000.00	3,837,634.00	19.19
005 000 DOTACIÓN DE ALIMENTOS					
211 ALIMENTOS PARA PERSONAS	0.00	85,200.00	85,200.00	0.00	0.00
223 PIEDRA, ARCILLA Y ARENA	0.00	0.00	0.00	0.00	0.00
268 PRODUCTOS PLÁSTICOS, NYLON, VINIL Y P.V.C.	0.00	1,300.00	1,300.00	0.00	0.00
TOTAL 005 000 DOTACIÓN DE ALIMENTOS	0.00	86,500.00	86,500.00	0.00	0.00
TOTAL 000 SIN PROYECTO	40,422,255.00	-5,241,852.00	35,180,403.00	4,488,316.00	12.76
TOTAL 05 DOTACIONES, SERVICIOS E INFRAESTRUCTURA PARA EL DESARROLLO COMUNITARIO Y PRODUCTIVO	40,422,255.00	-5,241,852.00	35,180,403.00	4,488,316.00	12.76
06 DOTACIONES, SERVICIOS E INFRAESTRUCTURA PARA LA RED VIAL					
000 SIN PROYECTO					
001 000 DOTACIÓN DE MATERIALES DE CONSTRUCCIÓN Y REPARACIÓN DE LA RED VIAL					
223 PIEDRA, ARCILLA Y ARENA	1,850,100.00	0.00	1,850,100.00	0.00	0.00
274 CEMENTO	3,000,000.00	0.00	3,000,000.00	0.00	0.00
TOTAL 001 000 DOTACIÓN DE MATERIALES DE CONSTRUCCIÓN Y REPARACIÓN DE LA RED VIAL	4,850,100.00	0.00	4,850,100.00	0.00	0.00
TOTAL 000 SIN PROYECTO	4,850,100.00	0.00	4,850,100.00	0.00	0.00
001 INFRAESTRUCTURA VIAL					
000 001 CONSTRUCCIÓN, AMPLIACIÓN Y MEJORAMIENTO DE INFRAESTRUCTURA VIAL					
331 CONSTRUCCIONES DE BIENES NACIONALES DE USO COMÚN	18,802,074.00	25,873,676.00	44,675,750.00	10,441,597.57	23.37
TOTAL 000 001 CONSTRUCCIÓN, AMPLIACIÓN Y MEJORAMIENTO DE INFRAESTRUCTURA VIAL	18,802,074.00	25,873,676.00	44,675,750.00	10,441,597.57	23.37
TOTAL 001 INFRAESTRUCTURA VIAL	18,802,074.00	25,873,676.00	44,675,750.00	10,441,597.57	23.37
TOTAL 06 DOTACIONES, SERVICIOS E INFRAESTRUCTURA PARA LA RED VIAL	23,652,174.00	25,873,676.00	49,525,850.00	10,441,597.57	21.08
TOTAL 19 DOTACIONES, SERVICIOS E INFRAESTRUCTURA PARA EL DESARROLLO SOCIAL	467,551,950.00	-55,535,106.00	412,016,844.00	32,851,647.55	7.97

092

Sistema de Contabilidad Integrada Gubernamental
 Informes de Gestión y Rendición de Cuentas - IGRC01
 Ejecución Financiera
 Expresado en Quetzales
 DEL MES DE ENERO AL MES DE ABRIL

PAGINA : 30 DE 35
 FECHA : 10/05/2021
 HORA : 10:29.40
 REPORTE: R00820850.rpt

EJERCICIO: 2021

CORTE: ENTIDAD

PG - SPG - PY - ACT- OB - REN	ASIGNADO	MODIFICADO	VIGENTE	DEVENGADO	% EJEC	
1 TRANSFERENCIAS MONETARIAS CONDICIONADAS EN SALUD Y EDUCACIÓN						
00 SIN SUBPROGRAMA						
000 SIN PROYECTO						
002 000 SERVICIOS DE ASISTENCIA SOCIAL						
011	PERSONAL PERMANENTE	484,248.00	430,860.00	915,108.00	305,036.00	33.33
012	COMPLEMENTO PERSONAL AL SALARIO DEL PERSONAL PERMANENTE	345,600.00	297,600.00	643,200.00	214,400.00	33.33
013	COMPLEMENTO POR ANTIGÜEDAD AL PERSONAL PERMANENTE	0.00	1,680.00	1,680.00	280.00	16.67
014	COMPLEMENTO POR CALIDAD PROFESIONAL AL PERSONAL PERMANENTE	27,000.00	22,500.00	49,500.00	16,500.00	33.33
015	COMPLEMENTOS ESPECÍFICOS AL PERSONAL PERMANENTE	362,400.00	311,400.00	673,800.00	224,600.00	33.33
022	PERSONAL POR CONTRATO	672,000.00	192,000.00	864,000.00	288,000.00	33.33
026	COMPLEMENTO POR CALIDAD PROFESIONAL AL PERSONAL TEMPORAL	4,500.00	13,500.00	18,000.00	1,500.00	8.33
027	COMPLEMENTOS ESPECÍFICOS AL PERSONAL TEMPORAL	9,000.00	3,000.00	12,000.00	4,000.00	33.33
071	AGUINALDO	155,979.00	104,045.00	260,024.00	123,088.35	47.34
072	BONIFICACIÓN ANUAL (BONO 14)	155,979.00	104,045.00	260,024.00	0.00	0.00
073	BONO VACACIONAL	2,200.00	1,600.00	3,800.00	0.00	0.00
121	DIVULGACIÓN E INFORMACIÓN	84,000.00	-84,000.00	0.00	0.00	0.00
122	IMPRESIÓN, ENCUADERNACIÓN Y REPRODUCCIÓN	241,500.00	-185,000.00	56,500.00	14,175.00	25.09
133	VIÁTICOS EN EL INTERIOR	157,500.00	-100,000.00	57,500.00	14,949.00	26.00
153	ARRENDAMIENTO DE MÁQUINAS Y EQUIPOS DE OFICINA	0.00	0.00	0.00	0.00	0.00
157	ARRENDAMIENTO DE EQUIPO DE CÓMPUTO	168,000.00	-25,000.00	143,000.00	42,000.00	29.37
165	MANTENIMIENTO Y REPARACIÓN DE MEDIOS DE TRANSPORTE	0.00	8,000.00	8,000.00	0.00	0.00
185	SERVICIOS DE CAPACITACIÓN	204,000.00	-204,000.00	0.00	0.00	0.00
211	ALIMENTOS PARA PERSONAS	210,000.00	-195,000.00	15,000.00	0.00	0.00
241	PAPEL DE ESCRITORIO	472,500.00	-431,456.00	41,044.00	14,625.00	35.63
243	PRODUCTOS DE PAPEL O CARTÓN	194,384.00	-161,384.00	33,000.00	0.00	0.00
244	PRODUCTOS DE ARTES GRÁFICAS	31,500.00	-15,000.00	16,500.00	0.00	0.00

100

Sistema de Contabilidad Integrada Gubernamental
 Informes de Ejecución y Rendición de Cuentas - IGRC01
 Ejecución Financiera
 Expresado en Quetzales
 DEL MES DE ENERO AL MES DE ABRIL

PAGINA : 31 DE 35
 FECHA : 10/05/2021
 HORA : 10:29.40
 REPORTE: R00820850.rpt

EJERCICIO: 2021

CORTE: ENTIDAD

PG - SPG - PY - ACT- OB - REN		ASIGNADO	MODIFICADO	VIGENTE	DEVENGADO	% EJEC
262	COMBUSTIBLES Y LUBRICANTES	1,575.00	5,425.00	7,000.00	0.00	0.00
267	TINTES, PINTURAS Y COLORANTES	765,500.00	-765,500.00	0.00	0.00	0.00
268	PRODUCTOS PLÁSTICOS, NYLON, VINIL Y P.V.C.	46,272.00	-46,272.00	0.00	0.00	0.00
291	ÚTILES DE OFICINA	300,784.00	-239,695.00	61,089.00	465.00	0.76
293	ÚTILES EDUCACIONALES Y CULTURALES	1,890.00	-1,890.00	0.00	0.00	0.00
297	MATERIALES, PRODUCTOS Y ACCS. ELÉCTRICOS, CABLEADO ESTRUCTURADO DE REDES INFORMÁTICAS Y TELEFÓNICAS	3,180.00	-3,180.00	0.00	0.00	0.00
298	ACCESORIOS Y REPUESTOS EN GENERAL	336,315.00	-303,425.00	32,890.00	0.00	0.00
322	MOBILIARIO Y EQUIPO DE OFICINA	98,400.00	0.00	98,400.00	0.00	0.00
328	EQUIPO DE CÓMPUTO	182,700.00	0.00	182,700.00	0.00	0.00
413	INDEMNIZACIONES AL PERSONAL	0.00	0.00	0.00	0.00	0.00
415	VACACIONES PAGADAS POR RETIRO	0.00	0.00	0.00	0.00	0.00
TOTAL 002 000 SERVICIOS DE ASISTENCIA SOCIAL		5,718,906.00	-1,265,147.00	4,453,759.00	1,263,618.35	28.37
TOTAL 000 SIN PROYECTO		5,718,906.00	-1,265,147.00	4,453,759.00	1,263,618.35	28.37
TOTAL 00 SIN SUBPROGRAMA		5,718,906.00	-1,265,147.00	4,453,759.00	1,263,618.35	28.37
01 PREVENCIÓN DE LA DESNUTRICIÓN CRÓNICA						
000 SIN PROYECTO						
001 000 TRANSFERENCIAS MONETARIAS CON ÉNFASIS EN SALUD						
021	PERSONAL SUPERNUMERARIO	3,276,000.00	0.00	3,276,000.00	882,322.67	26.93
022	PERSONAL POR CONTRATO	192,000.00	0.00	192,000.00	64,000.00	33.33
025	COMPLEMENTO POR ANTIGÜEDAD AL PERSONAL TEMPORAL	0.00	21,420.00	21,420.00	2,185.76	10.20
026	COMPLEMENTO POR CALIDAD PROFESIONAL AL PERSONAL TEMPORAL	0.00	4,500.00	4,500.00	1,500.00	33.33
027	COMPLEMENTOS ESPECÍFICOS AL PERSONAL TEMPORAL	1,398,000.00	0.00	1,398,000.00	378,718.00	27.09
071	AGUINALDO	390,500.00	0.00	390,500.00	6,755.81	1.73
072	BONIFICACIÓN ANUAL (BONO 14)	390,500.00	0.00	390,500.00	0.00	0.00
073	BONO VACACIONAL	12,000.00	0.00	12,000.00	0.00	0.00

Sistema de Contabilidad Integrada Gubernamental
 Informes de Ejecución y Rendición de Cuentas - IGRC01
 Ejecución Financiera
 Expresado en Quetzales
 DEL MES DE ENERO AL MES DE ABRIL

PAGINA : 32 DE 35
 FECHA : 10/05/2021
 HORA : 10:29.40
 REPORTE: R00820850.rpt

EJERCICIO: 2021

CORTE: ENTIDAD

PG - SPG - PY - ACT - OB - REN	ASIGNADO	MODIFICADO	VIGENTE	DEVENGADO	% EJEC
419 OTRAS TRANSFERENCIAS A PERSONAS INDIVIDUALES	168,386,660.00	0.00	168,386,660.00	16,567,600.00	9.84
TOTAL 001 000 TRANSFERENCIAS MONETARIAS CON ÉNFASIS EN SALUD	174,045,660.00	25,920.00	174,071,580.00	17,903,082.24	10.28
002 000 TRANSFERENCIAS MONETARIAS PARA NIÑAS Y ADOLESCENTES VIOLENTADAS Y JUDICIALIZADAS					
419 OTRAS TRANSFERENCIAS A PERSONAS INDIVIDUALES	1,140,000.00	0.00	1,140,000.00	403,500.00	35.39
TOTAL 002 000 TRANSFERENCIAS MONETARIAS PARA NIÑAS Y ADOLESCENTES VIOLENTADAS Y JUDICIALIZADAS	1,140,000.00	0.00	1,140,000.00	403,500.00	35.39
TOTAL 000 SIN PROYECTO	175,185,660.00	25,920.00	175,211,580.00	18,306,582.24	10.45
TOTAL 01 PREVENCIÓN DE LA DESNUTRICIÓN CRÓNICA	175,185,660.00	25,920.00	175,211,580.00	18,306,582.24	10.45
02 COBERTURA DE EDUCACIÓN ESCOLAR PRIMARIA					
000 SIN PROYECTO					
001 000 TRANSFERENCIAS MONETARIAS CON ÉNFASIS EN EDUCACIÓN					
021 PERSONAL SUPERNUMERARIO	3,540,000.00	0.00	3,540,000.00	896,471.28	25.32
022 PERSONAL POR CONTRATO	192,000.00	0.00	192,000.00	64,000.00	33.33
025 COMPLEMENTO POR ANTIGÜEDAD AL PERSONAL TEMPORAL	0.00	22,260.00	22,260.00	956.27	4.30
026 COMPLEMENTO POR CALIDAD PROFESIONAL AL PERSONAL TEMPORAL	0.00	4,500.00	4,500.00	1,500.00	33.33
027 COMPLEMENTOS ESPECÍFICOS AL PERSONAL TEMPORAL	1,497,000.00	0.00	1,497,000.00	377,457.32	25.21
071 AGUINALDO	420,500.00	0.00	420,500.00	6,822.92	1.62
072 BONIFICACIÓN ANUAL (BONO 14)	420,500.00	0.00	420,500.00	0.00	0.00
073 BONO VACACIONAL	12,200.00	0.00	12,200.00	0.00	0.00
184 SERVICIOS ECONÓMICOS, FINANCIEROS, CONTABLES Y DE AUDITORÍA	0.00	40,000.00	40,000.00	32,500.00	81.25
194 GASTOS BANCARIOS, COMISIONES Y OTROS GASTOS	0.00	970,829.00	970,829.00	0.00	0.00
195 IMPUESTOS, DERECHOS Y TASAS	0.00	17,443.00	17,443.00	3,625.35	20.78
419 OTRAS TRANSFERENCIAS A PERSONAS INDIVIDUALES	111,363,152.00	0.00	111,363,152.00	0.00	0.00
TOTAL 001 000 TRANSFERENCIAS MONETARIAS CON ÉNFASIS EN EDUCACIÓN	117,445,352.00	1,055,032.00	118,500,384.00	1,383,333.14	1.17

089

Sistema de Contabilidad Integrada Gubernamental
 Informes de Ejecución y Rendición de Cuentas - IGRC01
 Ejecución Financiera
 Expresado en Quetzales
 DEL MES DE ENERO AL MES DE ABRIL

PAGINA : 33 DE 35
 FECHA : 10/05/2021
 HORA : 10:29.40
 REPORTE: R00820850.rpt

EJERCICIO: 2021

CORTE: ENTIDAD

PG - SPG - PY - ACT - OB - REN	ASIGNADO	MODIFICADO	VIGENTE	DEVENGADO	% EJEC
002 000 TRANSFERENCIAS MONETARIAS PARA FAMILIAS CON NIÑAS Y ADOLESCENTES DE 10 A 14 AÑOS					
419 OTRAS TRANSFERENCIAS A PERSONAS INDIVIDUALES	54,507,800.00	0.00	54,507,800.00	8,028,400.00	14.73
TOTAL 002 000 TRANSFERENCIAS MONETARIAS PARA FAMILIAS CON NIÑAS Y ADOLESCENTES DE 10 A 14 AÑOS	54,507,800.00	0.00	54,507,800.00	8,028,400.00	14.73
TOTAL 000 SIN PROYECTO	171,953,152.00	1,055,032.00	173,008,184.00	9,411,733.14	5.44
TOTAL 02 COBERTURA DE EDUCACIÓN ESCOLAR PRIMARIA	171,953,152.00	1,055,032.00	173,008,184.00	9,411,733.14	5.44
TOTAL 21 TRANSFERENCIAS MONETARIAS CONDICIONADAS EN SALUD Y EDUCACIÓN	352,857,718.00	-184,195.00	352,673,523.00	28,981,933.73	8.22
4 ATENCIÓN POR DESASTRES NATURALES Y CALAMIDADES PÚBLICAS					
09 ESTADO DE CALAMIDAD PÚBLICA POR EMERGENCIA COVID-19 (DG 5-2020)					
000 SIN PROYECTO					
001 000 INTERVENCIONES REALIZADAS PARA LA ATENCIÓN DE LA EMERGENCIA COVID-19					
113 TELEFONÍA	0.00	1,800.00	1,800.00	1,800.00	100.00
133 VIÁTICOS EN EL INTERIOR	0.00	499,574.00	499,574.00	284,098.00	56.87
158 DERECHOS DE BIENES INTANGIBLES	0.00	184,195.00	184,195.00	0.00	0.00
211 ALIMENTOS PARA PERSONAS	350,000,000.00	0.00	350,000,000.00	92,100,492.15	26.31
261 ELEMENTOS Y COMPUESTOS QUÍMICOS	0.00	103,820.00	103,820.00	0.00	0.00
266 PRODUCTOS MEDICINALES Y FARMACÉUTICOS	0.00	70,000.00	70,000.00	0.00	0.00
268 PRODUCTOS PLÁSTICOS, NYLON, VINIL Y P.V.C.	0.00	88,300.00	88,300.00	0.00	0.00
292 PRODUCTOS SANITARIOS, DE LIMPIEZA Y DE USO PERSONAL	0.00	50,000.00	50,000.00	0.00	0.00
295 ÚTILES MENORES, SUMINISTROS E INSTRUMENTAL MÉDICO-QUIRÚRGICOS, DE LABORATORIO Y CUIDADO DE LA SALUD	0.00	180,000.00	180,000.00	0.00	0.00
299 OTROS MATERIALES Y SUMINISTROS	0.00	28,800.00	28,800.00	0.00	0.00
323 MOBILIARIO Y EQUIPO MÉDICO-SANITARIO Y DE LABORATORIO	0.00	16,000.00	16,000.00	0.00	0.00
419 OTRAS TRANSFERENCIAS A PERSONAS INDIVIDUALES	6,000,000,000.00	-1,500,000,000.00	4,500,000,000.00	0.00	0.00

088

EJERCICIO: 2021

CORTE: ENTIDAD

PG - SPG - PY - ACT - OB - REN	ASIGNADO	MODIFICADO	VIGENTE	DEVENGADO	% EJEC
TOTAL 001 000 INTERVENCIONES REALIZADAS PARA LA ATENCIÓN DE LA EMERGENCIA COVID-19	6,350,000,000.00	-1,498,777,511.00	4,851,222,489.00	92,386,390.15	1.90
TOTAL 000 SIN PROYECTO	6,350,000,000.00	-1,498,777,511.00	4,851,222,489.00	92,386,390.15	1.90
TOTAL 09 ESTADO DE CALAMIDAD PÚBLICA POR EMERGENCIA COVID-19 (DG 5-2020)	6,350,000,000.00	-1,498,777,511.00	4,851,222,489.00	92,386,390.15	1.90
11 ESTADO DE CALAMIDAD PÚBLICA POR DEPRESIÓN TROPICAL ETA					
000 SIN PROYECTO					
001 000 INTERVENCIONES REALIZADAS PARA LA ATENCIÓN DE DAÑOS PROVOCADOS POR DEPRESIÓN TROPICAL ETA					
121 DIVULGACIÓN E INFORMACIÓN	0.00	599,855.00	599,855.00	599,854.95	100.00
223 PIEDRA, ARCILLA Y ARENA	0.00	1,200,000.00	1,200,000.00	0.00	0.00
224 PÓMEZ, CAL Y YESO	0.00	42,000.00	42,000.00	0.00	0.00
268 PRODUCTOS PLÁSTICOS, NYLON, VINIL Y P.V.C.	0.00	243,000.00	243,000.00	0.00	0.00
269 OTROS PRODUCTOS QUÍMICOS Y CONEXOS	0.00	27,000.00	27,000.00	0.00	0.00
273 PRODUCTOS DE LOZA Y PORCELANA	0.00	240,000.00	240,000.00	0.00	0.00
274 CEMENTO	0.00	2,658,000.00	2,658,000.00	0.00	0.00
275 PRODUCTOS DE CEMENTO, PÓMEZ, ASBESTO Y YESO	0.00	3,042,000.00	3,042,000.00	0.00	0.00
281 PRODUCTOS SIDERÚRGICOS	0.00	1,784,400.00	1,784,400.00	0.00	0.00
282 PRODUCTOS METALÚRGICOS NO FÉRRICOS	0.00	24,000.00	24,000.00	0.00	0.00
283 PRODUCTOS DE METAL Y SUS ALEACIONES	0.00	213,600.00	213,600.00	0.00	0.00
284 ESTRUCTURAS METÁLICAS ACABADAS	0.00	4,182,906.00	4,182,906.00	0.00	0.00
297 MATERIALES, PRODUCTOS Y ACCS. ELÉCTRICOS, CABLEADO ESTRUCTURADO DE REDES INFORMÁTICAS Y TELEFÓNICAS	0.00	345,300.00	345,300.00	0.00	0.00
299 OTROS MATERIALES Y SUMINISTROS	0.00	7,200.00	7,200.00	0.00	0.00
TOTAL 001 000 INTERVENCIONES REALIZADAS PARA LA ATENCIÓN DE DAÑOS PROVOCADOS POR DEPRESIÓN TROPICAL ETA	0.00	14,609,261.00	14,609,261.00	599,854.95	4.11
TOTAL 000 SIN PROYECTO	0.00	14,609,261.00	14,609,261.00	599,854.95	4.11
TOTAL 11 ESTADO DE CALAMIDAD PÚBLICA POR DEPRESIÓN TROPICAL ETA	0.00	14,609,261.00	14,609,261.00	599,854.95	4.11


087

EJERCICIO: 2021

CORTE: ENTIDAD

PG - SPG - PY - ACT - OB - REN	ASIGNADO	MODIFICADO	VIGENTE	DEVENGADO	% EJE
TOTAL 94 ATENCIÓN POR DESASTRES NATURALES Y CALAMIDADES PÚBLICAS	6,350,000,000.00	-1,484,168,250.00	4,865,831,750.00	92,986,245.10	1.91
9 PARTIDAS NO ASIGNABLES A PROGRAMAS					
00 SIN SUBPROGRAMA					
000 SIN PROYECTO					
001 000 TRANSFERENCIAS PARA TRANSPORTE DEL ADULTO MAYOR					
437 TRANSFERENCIAS A EMPRESAS PRIVADAS	25,000,000.00	0.00	25,000,000.00	0.00	0.00
TOTAL 001 000 TRANSFERENCIAS PARA TRANSPORTE DEL ADULTO MAYOR	<u>25,000,000.00</u>	<u>0.00</u>	<u>25,000,000.00</u>	<u>0.00</u>	<u>0.00</u>
002 000 CUOTAS A ORGANISMOS					
473 TRANSFERENCIAS A ORGANISMOS REGIONALES	200,000.00	0.00	200,000.00	0.00	0.00
TOTAL 002 000 CUOTAS A ORGANISMOS	<u>200,000.00</u>	<u>0.00</u>	<u>200,000.00</u>	<u>0.00</u>	<u>0.00</u>
TOTAL 000 SIN PROYECTO	<u>25,200,000.00</u>	<u>0.00</u>	<u>25,200,000.00</u>	<u>0.00</u>	<u>0.00</u>
TOTAL 00 SIN SUBPROGRAMA	<u>25,200,000.00</u>	<u>0.00</u>	<u>25,200,000.00</u>	<u>0.00</u>	<u>0.00</u>
TOTAL 99 PARTIDAS NO ASIGNABLES A PROGRAMAS	<u>25,200,000.00</u>	<u>0.00</u>	<u>25,200,000.00</u>	<u>0.00</u>	<u>0.00</u>
ENTIDAD: 11130020-000-00 MINISTERIO DE DESARROLLO SOCIAL	<u>7,509,067,000.00</u>	<u>-1,530,000,000.00</u>	<u>5,979,067,000.00</u>	<u>235,790,895.46</u>	<u>3.94</u>

Firma y Sello
 Funcionario Responsable de la
 Unidad de Administración Financiera



Ing. Julio F. Paredes Barrios
 Viceministro Administrativo y Financiero
 Ministerio de Desarrollo Social



Ejecución Física



Sistema de Contabilidad Integrada Gubernamental
 Informes de Gestión y Rendición de Cuentas - IGRC02 - Ejecución Física - RC02
 Ejecución Física

ENTIDAD = 11130020
 Expresado en Quetzales

PAGINA 1 DE 18
 FECHA 10/05/2021
 HORA 10:37.09
 REPORTE: R00822834.rpt

EJERCICIO: 2021 DEL MES ENERO AL MES DE ABRIL CORTE: ENTIDAD

PG	SP	PY	AC	OB	UBG	DESCRIPCION	UNIDAD DE MEDIDA	METAS FÍSICAS				No. beneficiados	Unidad de Medida
								INICIAL	VIGENTE	EJEC	% EJEC		
Entidad : 11130020-000-000 MINISTERIO DE DESARROLLO SOCIAL													
14						APOYO PARA EL CONSUMO ADECUADO DE ALIMENTOS							
00						SIN SUBPROGRAMA							
000						SIN PROYECTO							
002-000						COMEDORES							
						1 Raciones de alimentos preparados entregados a personas que viven en condiciones de vulnerabilidad o crisis	Ración	3,131,673	1,058,400	989,450	93.49	989,450	Persona
						0101 GUATEMALA, GUATEMALA				989,450			
						2 Desayunos preparados entregados a personas que viven en condiciones de vulnerabilidad o crisis	Ración	1,403,115	442,800	412,550	93.17	412,550	Persona
						0101 GUATEMALA, GUATEMALA				412,550			
						3 Almuerzos preparados entregados a personas que viven en condiciones de vulnerabilidad o crisis	Ración	1,728,558	615,600	576,900	93.71	576,900	Persona
						0101 GUATEMALA, GUATEMALA				576,900			
003-000						TRANSFERENCIAS MONETARIAS CONDICIONADAS PARA ALIMENTOS							
						1 Transferencias monetarias condicionadas para alimentos entregadas a familias que viven en pobreza y pobreza extrema	Aporte	181,201	181,201	20,297	11.20	20,297	Persona
						0101 GUATEMALA, GUATEMALA				20,297			
						2 Transferencias monetarias condicionadas para alimentos entregadas a familias que viven en pobreza y pobreza extrema	Aporte	181,201	181,201	20,297	11.20	20,297	Persona
						0101 GUATEMALA, GUATEMALA				20,297			
15						PREVENCIÓN DE LA DELINCUENCIA EN ADOLESCENTES Y JÓVENES							
01						PREVENCIÓN DE HECHOS DELICTIVOS CONTRA EL PATRIMONIO							
000						SIN PROYECTO							
001-000						ADOLESCENTES Y JÓVENES PROTAGONISTAS QUE PARTICIPAN EN ACTIVIDADES PARA EL DESARROLLO DE SUS CAPACIDADES							
						1 Adolescentes y jóvenes protagonistas que participan en actividades para el desarrollo de sus capacidades	Persona	80,000	80,000	0	0.00	0	
						2 Adolescentes y jóvenes protagonistas que participan en talleres para el desarrollo de sus capacidades	Persona	70,000	70,000	0	0.00	0	

Sistema de Contabilidad Integrada Gubernamental
 Informes de Gestión y Rendición de Cuentas - IGRC02 - Ejecución Física RC02
 Ejecución Física

ENTIDAD = 11130020
 Expresado en Quetzales

PAGINA 2 DE 18
 FECHA 10/05/2021
 HORA 10:37.09
 REPORTE: R00822834.rpt

EJERCICIO: 2021 DEL MES ENERO AL MES DE ABRIL CORTE: ENTIDAD

PG	SP	PY	AC	OB	UBG	DESCRIPCION	UNIDAD DE MEDIDA	METAS FÍSICAS				No. beneficiados	Unidad de Medida
								INICIAL	VIGENTE	EJEC	% EJEC		
						3 Adolescentes y jóvenes protagonistas que participan en eventos para el desarrollo de sus capacidades	Persona	10,000	10,000	0	0.00	0	
02						BECAS DE EDUCACIÓN Y EMPLEO							
000						SIN PROYECTO							
001-000						BECAS DE EDUCACIÓN MEDIA PARA HOMBRES ADOLESCENTES Y JÓVENES							
						1 Beca de educación media entregada a hombres adolescentes y jóvenes en situación de riesgo y vulnerabilidad social	Beca	2,750	2,750	640	23.27	640	Persona
						0101 GUATEMALA, GUATEMALA				640			
						2 Beca de educación media entregada a hombres adolescentes y jóvenes en situación de riesgo y vulnerabilidad social	Beca	2,750	2,750	640	23.27	640	Persona
						0101 GUATEMALA, GUATEMALA				640			
002-000						BECAS DE EDUCACIÓN MEDIA PARA MUJERES ADOLESCENTES Y JÓVENES							
						1 Beca de educación media entregada a mujeres adolescentes y jóvenes en situación de riesgo y vulnerabilidad social	Beca	2,750	2,750	640	23.27	640	Persona
						0101 GUATEMALA, GUATEMALA				640			
						2 Beca de educación media entregada a mujeres adolescentes y jóvenes en situación de riesgo y vulnerabilidad social	Beca	2,750	2,750	640	23.27	640	Persona
						0101 GUATEMALA, GUATEMALA				640			
003-000						BECAS DE EDUCACIÓN SUPERIOR							
						1 Beca de educación superior entregada a adolescentes y jóvenes	Beca	1,000	1,000	0	0.00	0	
						2 Beca de educación superior entregada a adolescentes y jóvenes	Beca	1,000	1,000	0	0.00	0	
004-000						BECAS DE EMPLEO							
						1 Beca de empleo entregada a adolescentes y jóvenes	Beca	555	555	0	0.00	0	
						2 Beca de empleo entregada a adolescentes y jóvenes	Beca	555	555	0	0.00	0	

083

Sistema de Contabilidad Integrada Gubernamental
 Informes de Gestión y Rendición de Cuentas - IGRC02 - Ejecución Física RC02
 Ejecución Física

ENTIDAD = 11130020

Expresado en Quetzales

PAGINA 3 DE 18

FECHA 10/05/2021

HORA 10:37.09

REPORTE: R00822834.rpt

EJERCICIO: 2021

DEL MES ENERO AL MES DE ABRIL

CORTE: ENTIDAD

PG	SP	PY	AC	OB	UBG	DESCRIPCION	UNIDAD DE MEDIDA	METAS FÍSICAS				No. beneficiados	Unidad de Medida	
								INICIAL	VIGENTE	EJEC	% EJEC			
005-000						BECAS PARA ARTESANO								
						1 Beca artesano entregada a adolescentes y jóvenes	Beca	4,000	4,000	0	0.00	0		
						2 Beca artesano entregada a adolescentes y jóvenes	Beca	4,000	4,000	0	0.00	0		
19						DOTACIONES, SERVICIOS E INFRAESTRUCTURA PARA EL DESARROLLO SOCIAL								
00						SIN SUBPROGRAMA								
000						SIN PROYECTO								
001-000						DIRECCIÓN Y COORDINACIÓN								
						1 Dirección y Coordinación	Documento	12	12	2	16.67	0		
						0101 GUATEMALA, GUATEMALA				2				
						3 Dirección y coordinación	Documento	12	12	2	16.67	0		
						0101 GUATEMALA, GUATEMALA				2				
002-000						SERVICIOS PARA LA LIQUIDACIÓN DEL FONAPAZ								
						1 Servicios para la liquidación del FONAPAZ	Documento	2	2	0	0.00	0		
						2 Servicios para la liquidación del FONAPAZ	Documento	2	2	0	0.00	0		
01						DOTACIONES, SERVICIOS E INFRAESTRUCTURA PARA LA SALUD								
000						SIN PROYECTO								
001-000						DOTACIÓN DE MATERIALES DE CONSTRUCCIÓN, MOBILIARIO Y EQUIPO MÉDICO A ESTABLECIMIENTOS DE SALUD								
						1 Hospitales, centros y puestos de salud con dotación de materiales, mobiliario y equipo médico	Entidad	15	14	0	0.00	0		
						5 Hospitales con dotación de materiales de construcción, mobiliario y equipo médico	Entidad	7	6	0	0.00	0		
						6 Centros de salud con dotación materiales de construcción, mobiliario y equipo médico	Entidad	3	4	0	0.00	0		
						7 Puestos de salud con dotación materiales de construcción, mobiliario y equipo médico	Entidad	5	4	0	0.00	0		

082

Sistema de Contabilidad Integrada Gubernamental
 Informes de Gestión y Rendición de Cuentas - IGRC02 - Ejecución Física RC02
 Ejecución Física

ENTIDAD = 11130020

Expresado en Quetzales

PAGINA 4 DE 18
 FECHA 10/05/2021
 HORA 10:37.09
 REPORTE: R00822834.rpt

EJERCICIO: 2021

DEL MES ENERO AL MES DE ABRIL

CORTE: ENTIDAD

PG	SP	PY	AC	OB	UBG	DESCRIPCION	UNIDAD DE MEDIDA	METAS FÍSICAS				No. beneficiados	Unidad de Medida
								INICIAL	VIGENTE	EJEC	% EJEC		
002-000						SERVICIOS DE MANTENIMIENTO Y REPARACIÓN A ESTABLECIMIENTOS DE SALUD							
						1 Hospitales, centros y puestos de salud con mantenimiento y reparación de instalaciones	Entidad	13	28	0	0.00	0	
						2 Hospitales con mantenimiento y reparación de instalaciones	Entidad	6	0	0	0.00	0	
						3 Centros de Salud con mantenimiento y reparación de instalaciones	Entidad	4	14	0	0.00	0	
						4 Puestos de Salud con mantenimiento y reparación de instalaciones	Entidad	3	14	0	0.00	0	
02						DOTACIONES, SERVICIOS E INFRAESTRUCTURA PARA LA EDUCACIÓN							
000						SIN PROYECTO							
001-000						DOTACIÓN DE MATERIALES DE CONSTRUCCIÓN, MOBILIARIO, EQUIPO EDUCATIVO A ESTABLECIMIENTOS EDUCATIVOS DE PREPRIMARIA							
						1 Escuelas de preprimaria con dotación de materiales, mobiliario y equipo educativo	Entidad	150	150	0	0.00	0	
						2 Escuelas de preprimaria con dotación de materiales, mobiliario y equipo educativo	Entidad	150	150	0	0.00	0	
002-000						DOTACIÓN DE MATERIALES DE CONSTRUCCIÓN, MOBILIARIO, EQUIPO EDUCATIVO A ESTABLECIMIENTOS EDUCATIVOS DE PRIMARIA							
						1 Escuelas de primaria con dotación de materiales, mobiliario y equipo educativo	Entidad	160	386	15	3.89	0	
						0101 GUATEMALA, GUATEMALA				15			
						2 Escuelas de primaria con dotación de materiales, mobiliario y equipo educativo	Entidad	160	386	15	3.89	0	
						0101 GUATEMALA, GUATEMALA				15			

001081

Sistema de Contabilidad Integrada Gubernamental
 Informes de Gestión y Rendición de Cuentas - IGRC02 - Ejecución Física RC02
 Ejecución Física

ENTIDAD = 11130020

Expresado en Quetzales

PAGINA 5 DE 18
 FECHA 10/05/2021
 HORA 10:37.09
 REPORTE: R00822834.rpt

EJERCICIO: 2021

DEL MES ENERO AL MES DE ABRIL

CORTE: ENTIDAD

PG	SP	PY	AC	OB	UBG	DESCRIPCION	UNIDAD DE MEDIDA	METAS FÍSICAS				No. beneficiados	Unidad de Medida
								INICIAL	VIGENTE	EJEC	% EJEC		
003-000						DOTACIÓN DE MATERIALES DE CONSTRUCCIÓN, MOBILIARIO Y EQUIPO A ESTABLECIMIENTOS DE EDUCACIÓN MEDIA							
						1 Establecimientos de educación media con dotación de materiales, mobiliario y equipo educativo	Entidad	29	29	0	0.00	0	
						2 Establecimientos educativos de nivel básico con dotación de materiales, mobiliario y equipo educativo	Entidad	15	15	0	0.00	0	
						3 Establecimientos educativos de nivel diversificado con dotación de materiales, mobiliario y equipo	Entidad	14	14	0	0.00	0	
004-000						SERVICIOS DE MANTENIMIENTO Y REPARACIÓN A ESTABLECIMIENTOS EDUCATIVOS DE PREPRIMARIA							
						1 Escuelas de preprimaria con mantenimiento y reparación de instalaciones	Entidad	10	10	0	0.00	0	
						2 Escuelas de preprimaria con mantenimiento y reparación de instalaciones	Entidad	10	10	0	0.00	0	
005-000						SERVICIOS DE MANTENIMIENTO Y REPARACIÓN A ESTABLECIMIENTOS EDUCATIVOS DE PRIMARIA							
						1 Escuelas de primaria con mantenimiento y reparación de instalaciones	Entidad	15	22	0	0.00	0	
						2 Escuelas de primaria con mantenimiento y reparación de instalaciones	Entidad	15	22	0	0.00	0	
001						INFRAESTRUCTURA EDUCATIVA							
000-002						CONSTRUCCIÓN, AMPLIACIÓN Y MEJORAMIENTO DE CENTROS DE EDUCACIÓN PRIMARIA							
						1 MEJORAMIENTO ESCUELA PRIMARIA CON TRES AULAS ALDEA SANTA ROSA SAN LORENZO SAN MARCOS	Metro cuadrado	206	0	0	0.00	0	

080

Sistema de Contabilidad Integrada Gubernamental
 Informes de Gestion y Rendición de Cuentas - IGRC02 - Ejecucion Fisica RC02
 Ejecucion Fisica

ENTIDAD = 11130020

Expresado en Quetzales

PAGINA 6 DE 18
 FECHA 10/05/2021
 HORA 10:37.09
 REPORTE: R00822834.rpt

EJERCICIO: 2021

DEL MES ENERO AL MES DE ABRIL

CORTE: ENTIDAD

PG	SP	PY	AC	OB	UBG	DESCRIPCION	UNIDAD DE MEDIDA	METAS FÍSICAS				No. beneficiados	Unidad de Medida
								INICIAL	VIGENTE	EJEC	% EJEC		
						2 CONSTRUCCION ESCUELA PRIMARIA CASERIO RAMAZZINI SAN JOSE EL RODEO SAN MARCOS	Metro cuadrado	312	0	0	0.00	0	
						3 AMPLIACION ESCUELA PRIMARIA ALDEA ACAMAL SECTOR 1 SANTA CRUZ VERAPAZ ALTA VERAPAZ	Metro cuadrado	107	0	0	0.00	0	
						4 AMPLIACION ESCUELA PRIMARIA OFICIAL RURAL MIXTA DR CARLOS MONZON MALICE ALDEA LA EMBOSCADA SAN MIGUEL SIGUILA QUETZALTENANGO	Metro cuadrado	1,418	0	0	0.00	0	
						5 AMPLIACION ESCUELA PRIMARIA OFICIAL URBANA MIXTA CRISTOBAL COLON CABECERA MUNICIPAL GENOVA QUETZALTENANGO	Metro cuadrado	0	276	276	100.00	0	
						0921 QUETZALTENANGO, GÉNOVA				276			
						6 AMPLIACION ESCUELA PRIMARIA OCHO AULAS ALDEA SIMAJHULEU COMALAPA CHIMALTENANGO	Metro cuadrado	0	300	0	0.00	0	
						7 AMPLIACION ESCUELA PRIMARIA RURAL MIXTA ALDEA LA ASUNCION ASUNCION MITA JUTIAPA	Metro cuadrado	0	502	0	0.00	0	
						8 AMPLIACION ESCUELA PRIMARIA DOS NIVELES CASERIO NUEVO DAMASCO RAXRUHA ALTA VERAPAZ	Metro cuadrado	0	500	0	0.00	0	
						9 AMPLIACION ESCUELA PRIMARIA OFICIAL RURAL MIXTA CANTON PAXAN SAN FRANCISCO LA UNION QUETZALTENANGO	Metro cuadrado	0	350	0	0.00	0	
						10 CONSTRUCCION ESCUELA PRIMARIA CASERIO RAMAZZINI SAN JOSE EL RODEO SAN MARCOS	Metro cuadrado	0	25	25	100.00	0	
						1214 SAN MARCOS, EL RODEO				25			
000-003						CONSTRUCCIÓN, AMPLIACIÓN Y MEJORAMIENTO DE CENTROS DE EDUCACIÓN BÁSICA							

079

Sistema de Contabilidad Integrada Gubernamental
 Informes de Gestión y Rendición de Cuentas - IGRC02 - Ejecución Física RC02
 Ejecución Física

ENTIDAD = 11130020
 Expresado en Quetzales

PAGINA 7 DE 18
 FECHA 10/05/2021
 HORA 10:37.09
 REPORTE: R00822834.rpt

EJERCICIO: 2021 DEL MES ENERO AL MES DE ABRIL CORTE: ENTIDAD

PG	SP	PY	AC	OB	UBG	DESCRIPCION	UNIDAD DE MEDIDA	METAS FÍSICAS				No. beneficiados	Unidad de Medida
								INICIAL	VIGENTE	EJEC	% EJEC		
						5 CONSTRUCCION INSTITUTO BASICO CASCO URBANO SANTA ROSA DE LIMA SANTA ROSA	Metro cuadrado	600	0	0	0.00	0	
						6 CONSTRUCCION INSTITUTO BASICO PARAJE POLOGUA MOMOSTENANGO TOTONICAPAN	Metro cuadrado	344	0	0	0.00	0	
						7 CONSTRUCCION INSTITUTO BASICO ALDEA LA MONTANA MOYUTA JUTIAPA	Metro cuadrado	291	0	0	0.00	0	
04						DOTACIONES, SERVICIOS E INFRAESTRUCTURA PARA SISTEMAS DE AGUA POTABLE, SANEAMIENTO Y AMBIENTE							
	000					SIN PROYECTO							
		001-000				DOTACIÓN DE MATERIALES DE CONSTRUCCIÓN Y EQUIPO PARA SERVICIOS DE SISTEMAS DE AGUA POTABLE							
						1 Personas beneficiadas con la dotación de materiales de construcción y equipo para sistemas de agua potable	Persona	25,000	25,000	0	0.00	0	
						2 Personas beneficiadas con la dotación de materiales de construcción y equipo para sistemas de agua potable	Persona	25,000	25,000	0	0.00	0	
		002-000				DOTACIÓN DE MATERIALES DE CONSTRUCCIÓN Y EQUIPO PARA SERVICIOS DE SISTEMAS DE SANEAMIENTO Y AMBIENTE							
						1 Personas beneficiadas con materiales de construcción, suministros y equipo para mejorar servicios de saneamiento y ambiente	Persona	18,000	0	0	0.00	0	
						2 Personas beneficiadas con materiales de construcción, suministros y equipo para mejorar servicios de saneamiento y ambiente	Persona	18,000	0	0	0.00	0	
001						INFRAESTRUCTURA DE AGUA, SANEAMIENTO Y AMBIENTE							

Sistema de Contabilidad Integrada Gubernamental
 Informes de Gestion y Rendición de Cuentas - IGRC02 - Ejecucion Fisica RC02
 Ejecucion Fisica

ENTIDAD = 11130020

Expresado en Quetzales

PAGINA 8 DE 18

FECHA 10/05/2021

HORA 10:37.09

REPORTE: R00822834.rpt

EJERCICIO: 2021

DEL MES ENERO AL MES DE ABRIL

CORTE: ENTIDAD

PG	SP	PY	AC	OB	UBG	DESCRIPCION	UNIDAD DE MEDIDA	METAS FÍSICAS				No. beneficiados	Unidad de Medida	
								INICIAL	VIGENTE	EJEC	% EJEC			
000-001						CONSTRUCCIÓN, AMPLIACIÓN Y MEJORAMIENTO DE SISTEMAS DE AGUA POTABLE Y POZOS MECÁNICOS								
						8 CONSTRUCCION SISTEMA DE AGUA POTABLE CASERIO CAMPOSECO ALDEA AJAL SAN PEDRO NECTA HUEHUETENANGO	Metro	20,224	0	0	0.00	0		
						9 CONSTRUCCION SISTEMA DE AGUA POTABLE CASERIO SAN LUIS ALDEA HUISPACHE CONCEPCION TUTUAPA SAN MARCOS	Metro	450	0	0	0.00	0		
						10 CONSTRUCCION POZO S MECANICO PARAJE CHI JOYAB ALDEA RANCHO DE TEJA SAN FRANCISCO EL ALTO TOTONICAPAN	Metro	7,710	0	0	0.00	0		
						11 CONSTRUCCION SISTEMA DE AGUA POTABLE ALDEA LA INDEPENDENCIA CHILIL SIPACAPA SAN MARCOS	Metro	8,900	0	0	0.00	0		
						12 CONSTRUCCION SISTEMA DE AGUA POTABLE TANQUE DE DISTRIBUCION ALDEA SAN ANTONIO PAJOC OLINTEPEQUE QUETZALTENANGO	Metro cuadrado	82	0	0	0.00	0		
						13 CONSTRUCCION SISTEMA DE AGUA POTABLE CASERIO CHILIPE ALDEA YAMOJ CONCEPCION TUTUAPA SAN MARCOS	Metro	0	15,809	3,185	20.15	0		
						1206 SAN MARCOS, CONCEPCIÓN TUTUAPA						3,185		
						14 CONSTRUCCION POZO S MECANICO CANTON CHUIXCHIMAL TOTONICAPAN TOTONICAPAN	Metro	0	244	0	0.00	0		
						15 MEJORAMIENTO SISTEMA DE AGUA POTABLE PARTE ALTA EL CASCAJO ALDEA VILLA HERMOSA ESQUIPULAS PALO GORDO SAN MARCOS	Metro	0	1,500	14	0.93	0		
						1227 SAN MARCOS, ESQUIPULAS PALO GORDO						14		
000-002						CONSTRUCCIÓN, AMPLIACIÓN Y MEJORAMIENTO DE PLANTAS DE TRATAMIENTO								

077

Sistema de Contabilidad Integrada Gubernamental
 Informes de Gestion y Rendición de Cuentas - IGRC02 - Ejecucion Fisica RC02
 Ejecucion Fisica

ENTIDAD = 11130020

Expresado en Quetzales

PAGINA 9 DE 18

FECHA 10/05/2021

HORA 10:37.09

REPORTE: R00822834.rpt

EJERCICIO: 2021

DEL MES ENERO AL MES DE ABRIL

CORTE: ENTIDAD

PG	SP	PY	AC	OB	UBG	DESCRIPCION	UNIDAD DE MEDIDA	METAS FÍSICAS				No. beneficiados	Unidad de Medida
								INICIAL	VIGENTE	EJEC	% EJEC		
						13 CONSTRUCCION SISTEMA DE TRATAMIENTO AGUAS RESIDUALES PLANTA DE TRATAMIENTO BARRIO CHICHUN ENCUESTRO RIO CHIO Y CAHABON SAN PEDRO CARCHA ALTA VERAPAZ	Metro cúbico	6,088	0	0	0.00	0	
						14 CONSTRUCCION SISTEMA DE TRATAMIENTO AGUAS RESIDUALES CABECERA MUNICIPAL NUEVA SANTA ROSA SANTA ROSA	Metro cúbico	587	0	0	0.00	0	
						15 CONSTRUCCION SISTEMA DE TRATAMIENTO AGUAS RESIDUALES CON PLANTA DE TRATAMIENTO LOTIFICACION SAN ISIDRO COATEPEQUE QUETZALTENANGO	Metro cuadrado	334	0	0	0.00	0	
000-003						CONSTRUCCIÓN, AMPLIACIÓN Y MEJORAMIENTO DE SISTEMAS DE DRENAJES Y SISTEMAS DE ALCANTARILLADO							
						16 CONSTRUCCION SISTEMA DE ALCANTARILLADO SANITARIO CANTON VILLALA NEBAJ QUICHE	Metro cúbico	1,645	0	0	0.00	0	
						17 MEJORAMIENTO SISTEMA DE ALCANTARILLADO SANITARIO CABECERA MUNICIPAL SAN CRISTOBAL VERAPAZ ALTA VERAPAZ 1603 ALTA VERAPAZ, SAN CRISTÓBAL VERAPAZ	Metro	0	12,000	9	0.08	0	
						18 AMPLIACION SISTEMA DE ALCANTARILLADO SANITARIO SECTOR MANZANILLO Y PAXAN ZONA 1 COMALAPA CHIMALTENANGO	Metro	0	7,000	0	0.00	0	
000-004						CONSTRUCCIÓN, AMPLIACIÓN Y MEJORAMIENTO DE PLANTAS DE TRATAMIENTO DE AGUAS RESIDUALES Y DESECHOS SÓLIDOS							
						25 CONSTRUCCION SISTEMA DE TRATAMIENTO AGUAS RESIDUALES CON PLANTA DE TRATAMIENTO ALDEA LA UNION COATEPEQUE QUETZALTENANGO	Metro cuadrado	334	0	0	0.00	0	

Sistema de Contabilidad Integrada Gubernamental
Informes de Gestión y Rendimiento de Cuentas - IGRC02 - Ejecución Física RC02
Ejecución Física

ENTIDAD = 11130020

Expresado en Quetzales

PAGINA 10 DE 18
 FECHA 10/05/2021
 HORA 10:37.09
 REPORTE: R00822834.rpt

EJERCICIO: 2021

DEL MES ENERO AL MES DE ABRIL

CORTE: ENTIDAD

PG	SP	PY	AC	OB	UBG	DESCRIPCION	UNIDAD DE MEDIDA	METAS FÍSICAS				No. beneficiados	Unidad de Medida
								INICIAL	VIGENTE	EJEC	% EJEC		
						26 CONSTRUCCION SISTEMA DE TRATAMIENTO AGUAS RESIDUALES PLANTA DE TRATAMIENTO ALDEA SENECA MILLA 38 MORALES IZABAL	Metro	1,250	200	0	0.00	0	
						27 AMPLIACION SISTEMA DE ALCANTARILLADO SANITARIO CON PLANTA DE TRATAMIENTO SECTOR NORTE ALDEA RINCO GRANDE ZARAGOZA CHIMALTENANGO	Metro	1,701	1,701	0	0.00	0	
05						DOTACIONES, SERVICIOS E INFRAESTRUCTURA PARA EL DESARROLLO COMUNITARIO Y PRODUCTIVO							
	000					SIN PROYECTO							
		001-000				DOTACIÓN DE MATERIALES, ENSERES Y EQUIPO PARA EL DESARROLLO COMUNITARIO							
						1 Personas en situación de riesgo y vulnerabilidad social beneficiadas con materiales de construcción, enseres y equipo	Persona	24,000	15,736	0	0.00	0	
						3 Personas en situación de riesgo y vulnerabilidad social beneficiadas con enseres y equipo	Persona	24,000	15,736	0	0.00	0	
		002-000				DOTACIÓN DE MATERIALES DE CONSTRUCCIÓN PARA MEJORAR VIVIENDAS							
						1 Personas beneficiadas con dotación de materiales de construcción para mejorar su vivienda	Persona	20,000	20,000	0	0.00	0	
						2 Personas Beneficiadas con Dotación de Materiales de Construcción para Mejorar su Vivienda	Persona	20,000	20,000	0	0.00	0	
		003-000				ASISTENCIA TÉCNICA, CAPACITACIÓN Y DOTACIONES PARA LA PRODUCCIÓN AGROPECUARIA Y ARTESANAL							
						1 Personas con capacitación, asistencia técnica y con dotación de materiales, herramientas y equipo para el fomento de la producción agropecuaria y artesanal	Persona	7,000	9,000	0	0.00	0	

075

Sistema de Contabilidad Integrada Gubernamental
 Informes de Gestión y Rendición de Cuentas - IGRC02 - Ejecución Física RC02
 Ejecución Física

ENTIDAD = 11130020

Expresado en Quetzales

PAGINA 11 DE 18

FECHA 10/05/2021

HORA 10:37.09

REPORTE: R00822834.rpt

EJERCICIO: 2021

DEL MES ENERO AL MES DE ABRIL

CORTE: ENTIDAD

PG	SP	PY	AC	OB	UBG	DESCRIPCION	UNIDAD DE MEDIDA	METAS FÍSICAS				No. beneficiados	Unidad de Medida
								INICIAL	VIGENTE	EJEC	% EJEC		
						2 Personas beneficiadas con dotación de materiales, herramientas y equipo para el fomento de la producción agropecuaria y artesanal	Persona	5,000	7,000	0	0.00	0	
						3 Personas capacitadas y con asistencia técnica en temas de producción agropecuaria y artesanal	Persona	2,000	2,000	0	0.00	0	
004-000						DOTACIONES PARA EL APOYO DE LA VIVIENDA							
						1 Personas beneficiadas con dotación de materiales de construcción en apoyo a su vivienda 0101 GUATEMALA, GUATEMALA	Persona	44,000	44,000	631	1.43	0	
						2 Personas beneficiadas con dotación de materiales de construcción en apoyo a su vivienda 0101 GUATEMALA, GUATEMALA	Persona	44,000	44,000	631	1.43	0	
005-000						DOTACIÓN DE ALIMENTOS							
						1 Personas que viven en pobreza y pobreza extrema beneficiadas con alimentos	Persona	0	1,080	0	0.00	0	
						2 Personas que viven en pobreza y pobreza extrema beneficiadas con alimentos	Persona	0	1,080	0	0.00	0	
06						DOTACIONES, SERVICIOS E INFRAESTRUCTURA PARA LA RED VIAL							
000						SIN PROYECTO							
001-000						DOTACIÓN DE MATERIALES DE CONSTRUCCIÓN Y REPARACIÓN DE LA RED VIAL							
						1 Familias beneficiadas con dotación de materiales de construcción y reparación de la red vial	Familia	25,000	24,000	0	0.00	0	
						2 Familias beneficiadas con dotación de materiales de construcción y reparación de la red vial	Familia	25,000	24,000	0	0.00	0	
001						INFRAESTRUCTURA VIAL							
000-001						CONSTRUCCIÓN, AMPLIACIÓN Y MEJORAMIENTO DE INFRAESTRUCTURA VIAL							

072

Sistema de Contabilidad Integrada Gubernamental
 Informes de Gestión y Rendición de Cuentas - IGRC02 - Ejecución Física RC02
 Ejecución Física

ENTIDAD = 11130020

Expresado en Quetzales

PAGINA 12 DE 18

FECHA 10/05/2021

HORA 10:37.09

REPORTE: R00822834.rpt

EJERCICIO: 2021

DEL MES ENERO AL MES DE ABRIL

CORTE: ENTIDAD

PG	SP	PY	AC	OB	UBG	DESCRIPCION	UNIDAD DE MEDIDA	METAS FÍSICAS				No. beneficiados	Unidad de Medida
								INICIAL	VIGENTE	EJEC	% EJEC		
						18 MEJORAMIENTO CAMINO RURAL CASERIO LA CIENAGA ALDEA PATACHAJ SAN CRISTOBAL TOTONICAPAN	Metro cuadrado	9,135	0	0	0.00	0	
						19 MEJORAMIENTO CALLE DE LA PROCESION BARRIO EL CALVARIO CHINIQUE QUICHE	Metro cuadrado	1,175	0	0	0.00	0	
						20 MEJORAMIENTO CAMINO RURAL PAVIMENTO ALDEA BELLA VISTA SANTIAGO CHIMALTENANGO HUEHUETENANGO	Metro cuadrado	3,992	0	0	0.00	0	
						21 MEJORAMIENTO CAMINO RURAL CASERIO CHURUNEL CENTRAL CANTON PUJUIL III SOLOLA SOLOLA	Metro cuadrado	1,540	0	0	0.00	0	
						22 MEJORAMIENTO CAMINO RURAL CASERIO EL SINAI ALDEA EL EDEN PALESTINA DE LOS ALTOS QUETZALTENANGO	Metro cúbico	2,590	0	0	0.00	0	
						23 MEJORAMIENTO CAMINO RURAL ADOQUINADO CASERIO EL MIRADOR CANTON PUJUIL II SOLOLA SOLOLA 0701 SOLOLÁ, SOLOLÁ	Metro cuadrado	1,535	1,425	1,353	94.95	0	
						24 MEJORAMIENTO CALLE CALZADA EDIN ROBERTO NOVA SALIDA AL PROGRESO JUTIAPA MONJAS JALAPA	Metro cuadrado	8,280	0	0	0.00	0	
						25 MEJORAMIENTO CAMINO RURAL ALDEA ESCARBADEROS JEREZ JUTIAPA 2208 JUTIAPA, JEREZ	Metro cuadrado	0	10,610	6,633	62.52	0	
						26 MEJORAMIENTO CALLE ALDEA OJEHEJEL HUEHUETENANGO HUEHUETENANGO 1301 HUEHUETENANGO, HUEHUETENANGO	Metro cuadrado	0	7,443	3,380	45.41	0	
						27 CONSTRUCCION PUENTE VEHICULAR BARRIO SAN BENITO ZONA 4 SANTA CATALINA LA TINTA ALTA VERAPAZ 1616 ALTA VERAPAZ, SANTA CATALINA LA TINTA	Metro cuadrado	0	48	8	16.67	0	
										7			

073

Sistema de Contabilidad Integrada Gubernamental
 Informes de Gestión y Rendición de Cuentas - IGRC02 - Ejecución Física RC02
 Ejecución Física

ENTIDAD = 11130020

Expresado en Quetzales

PAGINA 13 DE 18
 FECHA 10/05/2021
 HORA 10:37.09
 REPORTE: R00822834.rpt

EJERCICIO: 2021

DEL MES ENERO AL MES DE ABRIL

CORTE: ENTIDAD

PG	SP	PY	AC	OB	UBG	DESCRIPCION	UNIDAD DE MEDIDA	METAS FÍSICAS				No. beneficiados	Unidad de Medida
								INICIAL	VIGENTE	EJEC	% EJEC		
						28 MEJORAMIENTO CALLE CAMPANARIO Y CALLE NAVIDAD CENTRO HISTORICO PANAJACHEL SOLOLA 0710 SOLOLÁ, PANAJACHEL	Metro cuadrado	0	1,025	513	50.05	0	
						29 MEJORAMIENTO CALLE CON EMPEDRADO CARRILERAS DE CONCRETO ZONA 1 COMUNIDAD AGRARIA EMANUEL NUEVO PROGRESO SAN MARCOS 1212 SAN MARCOS, NUEVO PROGRESO	Metro cuadrado	0	3,434	710	20.68	0	
						30 MEJORAMIENTO CALLE CON ADOQUIN CALLE PRINCIPAL ALDEA SACUCHUM SAN PEDRO SACATEPEQUEZ SAN MARCOS 1202 SAN MARCOS, SAN PEDRO SACATEPÉQUEZ	Metro cuadrado	0	6,696	1,369	20.45	0	
						31 MEJORAMIENTO CAMINO RURAL DE ALDEA NUEVA LIBERTAD HACIA ALDEA EL ZARON EL ADELANTO JUTIAPA	Metro cuadrado	0	8,360	0	0.00	0	
						32 MEJORAMIENTO CAMINO RURAL SANTA RITA CENTRO SAN RAMON CHUATROJ CANTON SAN RAMON SAN CRISTOBAL TOTONICAPAN TOTONICAPAN	Metro cuadrado	0	13,602	0	0.00	0	
						33 MEJORAMIENTO CAMINO RURAL ALDEA EL AMATILLO YUPILTEPEQUE JUTIAPA 2206 JUTIAPA, YUPILTEPEQUE	Metro cuadrado	0	14,415	721	5.00	0	
						34 MEJORAMIENTO CAMINO RURAL DE LA ALDEA SANTA RITA HACIA LA ESPERANZA LA ESPERANZA QUETZALTENANGO 0923 QUETZALTENANGO, LA ESPERANZA	Metro cuadrado	0	28,420	3,308	11.64	0	
						35 MEJORAMIENTO CAMINO RURAL DE ALDEA EL ROSARIO A BARRIO LA ESPERANZA CHAMPERICO RETALHULEU 1107 RETALHULEU, CHAMPERICO	Metro cuadrado	0	29,341	4,988	17.00	0	
						36 MEJORAMIENTO CAMINO RURAL SAN ANTONIO LAS LOMAS SAN DIEGO ZACAPA 1908 ZACAPA, SAN DIEGO	Metro cuadrado	0	37,572	2,144	5.71	0	

072

Sistema de Contabilidad Integrada Gubernamental
 Informes de Gestion y Rendición de Cuentas - Ejecucion Fisica RC02
 Ejecucion Fisica

ENTIDAD = 11130020
 Expresado en Quetzales

PAGINA 14 DE 18
 FECHA 10/05/2021
 HORA 10:37.09
 REPORTE: R00822834.rpt

EJERCICIO: 2021

DEL MES ENERO AL MES DE ABRIL

CORTE: ENTIDAD

PG	SP	PY	AC	OB	UBG	DESCRIPCION	UNIDAD DE MEDIDA	METAS FÍSICAS				No. beneficiados	Unidad de Medida
								INICIAL	VIGENTE	EJEC	% EJEC		
						37 MEJORAMIENTO CAMINO RURAL PAVIMENTO RIGIDO PARAJE PASACAQUIM ALDEA SAN ANTONIO SIJA SAN FRANCISCO EL ALTO TOTONICAPAN	Metro cuadrado	0	3,072	0	0.00	0	
						38 MEJORAMIENTO CAMINO RURAL DE CRUCE A ALDEA LOS AMATES SAN LUIS JILOTEPEQUE JALAPA	Metro cuadrado	0	22,995	0	0.00	0	
						39 CONSTRUCCION CARRETERA PAVIMENTADA CRUCE CHAQUIROQHA A ALDEA SEPALAU, CHISEC, A.V. 1613 ALTA VERAPAZ, CHISEC	Metro cuadrado	0	42,000	30,407	72.40	0	
						40 MEJORAMIENTO CALLE S CASCO URBANO DE LA CABECERA MUNICIPAL DE PALENCIA	Metro cuadrado	0	21,300	0	0.00	0	
						41 MEJORAMIENTO CAMINO RURAL ALDEA MONTEVERDE ESTANZUELAS NUEVA SANTA ROSA SANTA ROSA	Metro cuadrado	0	14,370	0	0.00	0	
						42 MEJORAMIENTO CALLE URBANA PRINCIPAL CON PAVIMENTO RIGIDO DE CANTON TUJCUC LOS LUCAS Y CANTON LOS PABLO TODOS SANTOS CUCHUMATAN HUEHUETENANGO 1315 HUEHUETENANGO, TODOS SANTOS CUCHUMATÁN	Metro cuadrado	0	9,600	2	0.02	0	
						43 MEJORAMIENTO CARRETERA DE CA 1 KM 152 HACIA ALDEA EL TAMARINDO ASUNCION MITA JUTIAPA	Metro	0	63,894	0	0.00	0	
						44 MEJORAMIENTO CARRETERA DE CA 1 KM 152 HACIA ALDEA EL TAMARINDO ASUNCION MITA JUTIAPA	Metro	0	31,947	0	0.00	0	
						45 MEJORAMIENTO CAMINO RURAL SECTOR LOPEZ ALDEA VILLA HERMOSA ESQUIPULAS PALO GORDO SAN MARCOS	Metro cuadrado	0	8,800	0	0.00	0	

071

Sistema de Contabilidad Integrada Gubernamental
Informes de Gestión y Rendición de Cuentas - IGRC02 - Ejecución Física
Ejecución Física

ENTIDAD = 11130020

Expresado en Quetzales

PAGINA 15 DE 18
 FECHA 10/05/2021
 HORA 10:37.09
 REPORTE: R00822834.rpt

EJERCICIO: 2021

DEL MES ENERO AL MES DE ABRIL

CORTE: ENTIDAD

PG	SP	PY	AC	OB	UBG	DESCRIPCION	UNIDAD DE MEDIDA	METAS FÍSICAS				No. beneficiados	Unidad de Medida
								INICIAL	VIGENTE	EJEC	% EJEC		
						46 AMPLIACION CARRETERA ALDEA SAN AGUSTIN CHAHAL ALTA VERAPAZ	Metro cuadrado	0	14,700	0	0.00	0	
						47 MEJORAMIENTO CAMINO RURAL HACIA ALDEA LOS ACHIOTES MOYUTA JUTIAPA	Metro cuadrado	0	3,200	0	0.00	0	
						48 MEJORAMIENTO CALLE CALZADA EDIN ROBERTO NOVA SALIDA AL PROGRESO JUTIAPA MONJAS JALAPA	Metro cuadrado	0	1,862	1,862	100.00	0	
						2106 JALAPA, MONJAS				1,862			
21						TRANSFERENCIAS MONETARIAS CONDICIONADAS EN SALUD Y EDUCACIÓN							
	00					SIN SUBPROGRAMA							
		000				SIN PROYECTO							
			002-000			SERVICIOS DE ASISTENCIA SOCIAL							
				1		Servicios de Asistencia Social	Documento	13	13	4	30.77	4	Persona
					0101	GUATEMALA, GUATEMALA				4			
				2		Servicios de asistencia social	Documento	13	13	4	30.77	4	Persona
					0101	GUATEMALA, GUATEMALA				4			
01						PREVENCIÓN DE LA DESNUTRICIÓN CRÓNICA							
		000				SIN PROYECTO							
			001-000			TRANSFERENCIAS MONETARIAS CON ÉNFASIS EN SALUD							
				1		Transferencias monetarias condicionadas entregadas a familias con niños y niñas entre 0 y 5 años y mujeres embarazadas o en período de lactancia que cumplen con sus controles de salud	Aporte	356,773	356,773	35,434	9.93	0	
					0101	GUATEMALA, GUATEMALA				35,434			
				3		Transferencias monetarias condicionadas entregadas a familias con niños y niñas entre 3 y 5 años y mujeres embarazadas o en periodo de lactancia que cumplen con sus controles de salud	Aporte	198,723	198,723	31,903	16.05	0	
					0101	GUATEMALA, GUATEMALA				31,903			
				4		Transferencias monetarias condicionadas entregadas a familias con niños y niñas entre 0 y 2 años y mujeres embarazadas o en periodo de lactancia que cumplen con sus controles de salud	Aporte	158,050	158,050	3,531	2.23	0	

070

Sistema de Contabilidad Integrada Gubernamental
 Informes de Gestión y Rendición de Cuentas - IGRC02 - Ejecución Física RC02
 Ejecución Física

ENTIDAD = 11130020

Expresado en Quetzales

PAGINA 16 DE 18
 FECHA 10/05/2021
 HORA 10:37.09
 REPORTE: R00822834.rpt

EJERCICIO: 2021

DEL MES ENERO AL MES DE ABRIL

CORTE: ENTIDAD

PG	SP	PY	AC	OB	UBG	DESCRIPCION	UNIDAD DE MEDIDA	METAS FÍSICAS				No. beneficiados	Unidad de Medida
								INICIAL	VIGENTE	EJEC	% EJEC		
					0101	GUATEMALA, GUATEMALA					3,531		
002-000						TRANSFERENCIAS MONETARIAS PARA NIÑAS Y ADOLESCENTES VIOLENTADAS Y JUDICIALIZADAS							
						1 Transferencias monetarias condicionadas entregadas a niñas y adolescentes embarazadas o madres de 14 o menos años de edad, víctimas de violencia sexual judicializadas que cumplen con sus controles de salud	Aporte	760	760	269	35.39	0	
					0101	GUATEMALA, GUATEMALA					269		
						2 Niñas y adolescentes embarazadas o madres de 14 o menos años de edad, víctimas de violencia sexual que reciben transferencias monetarias condicionadas	Aporte	760	760	269	35.39	0	
					0101	GUATEMALA, GUATEMALA					269		
02						COBERTURA DE EDUCACIÓN ESCOLAR PRIMARIA							
000						SIN PROYECTO							
001-000						TRANSFERENCIAS MONETARIAS CON ÉNFASIS EN EDUCACIÓN							
						1 Transferencias monetarias condicionadas entregadas a familias con niños y niñas entre 6 y 15 años, que asisten a la escuela	Aporte	252,726	252,726	0	0.00	0	
						2 Transferencias monetarias condicionadas entregadas a familias con niños y niñas entre 6 y 15 años, que asisten a la escuela	Aporte	252,726	252,726	0	0.00	0	
002-000						TRANSFERENCIAS MONETARIAS PARA FAMILIAS CON NIÑAS Y ADOLESCENTES DE 10 A 14 AÑOS							
						1 Transferencias monetarias condicionadas entregadas a familias con niñas y adolescentes de 10 a 14 años, para la finalización del ciclo escolar	Aporte	109,016	109,016	16,126	14.79	0	
					0101	GUATEMALA, GUATEMALA					16,126		
						2 Transferencias monetarias condicionadas entregadas a familias con niñas y adolescentes de 10 a 14 años, para la finalización del ciclo escolar	Aporte	109,016	109,016	16,126	14.79	0	
					0101	GUATEMALA, GUATEMALA					16,126		
94						ATENCIÓN POR DESASTRES NATURALES Y CALAMIDADES PÚBLICAS							

069

Sistema de Contabilidad Integrada Gubernamental
 Informes de Gestión y Rendición de Cuentas - IGRC02 - Ejecución Física RC02
 Ejecución Física

ENTIDAD = 11130020

Expresado en Quetzales

PAGINA 17 DE 18
 FECHA 10/05/2021
 HORA 10:37.09
 REPORTE: R00822834.rpt

EJERCICIO: 2021

DEL MES ENERO AL MES DE ABRIL

CORTE: ENTIDAD

PG	SP	PY	AC	OB	UBG	DESCRIPCION	UNIDAD DE MEDIDA	METAS FÍSICAS				No. beneficiados	Unidad de Medida
								INICIAL	VIGENTE	EJEC	% EJEC		
09						ESTADO DE CALAMIDAD PÚBLICA POR EMERGENCIA COVID-19 (DG 5-2020)							
000						SIN PROYECTO							
001-000						INTERVENCIONES REALIZADAS PARA LA ATENCIÓN DE LA EMERGENCIA COVID-19							
						1 Intervenciones realizadas para la atención de la emergencia COVID-19	Documento	6,500,000	6,500,000	145,947	2.25	0	
						0101 GUATEMALA, GUATEMALA				145,947			
						4 Bono para familias en atención a la emergencia COVID-19	Aporte	6,000,000	6,000,000	0	0.00	0	
						5 Bolsas de Alimentos entregadas a familias en atención a la emergencia COVID-19	Persona	500,000	500,000	145,947	29.19	0	
						0101 GUATEMALA, GUATEMALA				145,947			
11						ESTADO DE CALAMIDAD PÚBLICA POR DEPRESIÓN TROPICAL ETA							
000						SIN PROYECTO							
001-000						INTERVENCIONES REALIZADAS PARA LA ATENCIÓN DE DAÑOS PROVOCADOS POR DEPRESIÓN TROPICAL ETA							
						1 Intervenciones realizadas para la atención de daños provocados por Depresión Tropical ETA	Documento	0	3,001	1	0.03	0	
						0101 GUATEMALA, GUATEMALA				1			
						2 Intervenciones realizadas para la atención de daños provocados por Depresión Tropical ETA	Documento	0	1	1	100.00	0	
						0101 GUATEMALA, GUATEMALA				1			
						4 Personas beneficiadas con materiales de construcción y enseres en atención a la depresión tropical ETA	Persona	0	3,000	0	0.00	0	

Sistema de Contabilidad Integrada Gubernamental
Informes de Gestión y Rendición de Cuentas - IGRC02 - Ejecución Física RC02
Ejecución Física

ENTIDAD = 11130020
 Expresado en Quetzales

PAGINA 18 DE 18
 FECHA 10/05/2021
 HORA 10:37:09
 REPORTE: R00822834.rpt

EJERCICIO: 2021

DEL MES ENERO AL MES DE ABRIL


CORTE: ENTIDAD

PG	SP	PY	AC	OB	UBG	DESCRIPCION	UNIDAD DE MEDIDA	METAS FÍSICAS				No. beneficiados	Unidad de Medida
								INICIAL	VIGENTE	EJEC	% EJEC		

Indicadores de Gestión

Nombre del Indicador	Linea Base		Porcentaje de Avance Acumulado <small>(Año Actual)</small>
	Año	Porcentaje del Indicador	
Política Vinculada al Indicador: DESARROLLO SOCIAL			
Transferencias Monetarias Condicionadas para Alimentos entregadas a familias.	2016	34,816.00	20,297.00
Familias que reciben transferencia monetaria condicionada para alimentos	2015	68.00	4.73
Transferencias monetarias condicionadas en salud y educación	2015	1,658,307.00	51,829.00
Familias que reciben transferencias monetarias condicionadas en educación y salud	2012	24.68	1.44




 Firma y Sello
 Funcionario Responsable de la
 Unidad de Administración Financiera

Ing. Julio F. Paredes Barrios
 Viceministro Administrativo y Financiero
 Ministerio de Desarrollo Social



Comparación de Ejecución Financiera y Física



Sistema de Contabilidad Integrada Gubernamental
Informes de Gestión y Rendición de Cuentas - IGRC03
Comparación de Ejecución Financiera y Física

PAGINA 2 DE 10
 FECHA 10/05/2021
 HORA 10:31.47
 REPORTE: R00820869.rpt

Expresado en Quetzales																				
DEL MES ENERO AL MES DE ABRIL																				
CORTE: ENTIDAD																				
EJERCICIO: 2021																				
PG	SP	PY	AC	OB	DESCRIPCION	SNIP	UNIDAD DE MEDIDA	METAS FÍSICAS				PRESUPUESTO FINANCIERO								
								INICIAL	VIGENTE	EJEC	% EJEC	INICIAL	VIGENTE	EJEC	% EJEC					
					2	Beca de empleo entregada a adolescentes y jóvenes	0	BECA	555	555	0	0.00								
					005	000	BECAS PARA ARTESANO						5,350,000.00	5,350,000.00	125,793.18	2.35				
						1	Beca artesano entregada a adolescentes y jóvenes	0	BECA	4,000	4,000	0	0.00							
						2	Beca artesano entregada a adolescentes y jóvenes	0	BECA	4,000	4,000	0	0.00							
					Tota 15	PREVENCIÓN DE LA DELINCUENCIA EN ADOLESCENTES Y JÓVENES							57,240,740.00	50,499,420.00	4,695,589.79	9.30				
19					DOTACIONES, SERVICIOS E INFRAESTRUCTURA PARA EL DESARROLLO SOCIAL															
					001	000	DIRECCIÓN Y COORDINACIÓN						44,245,477.00	38,513,328.00	10,445,842.29	27.12				
						1	Dirección y Coordinación	0	DOCUMENTO	12	12	2	16.67							
						3	Dirección y coordinación	0	DOCUMENTO	12	12	2	16.67							
					002	000	SERVICIOS PARA LA LIQUIDACIÓN DEL FONAPAZ						7,590,950.00	2,153,000.00	270,882.00	12.58				
						1	Servicios para la liquidación del FONAPAZ	0	DOCUMENTO	2	2	0	0.00							
						2	Servicios para la liquidación del FONAPAZ	0	DOCUMENTO	2	2	0	0.00							
01					DOTACIONES, SERVICIOS E INFRAESTRUCTURA PARA LA SALUD															
					001	000	DOTACIÓN DE MATERIALES DE CONSTRUCCIÓN, MOBILIARIO Y EQUIPO MÉDICO A ESTABLECIMIENTOS DE SALUD						149,735,266.00	106,959,094.00	72,968.51	0.07				
						1	Hospitales, centros y puestos de salud con dotación de materiales, mobiliario y equipo médico	0	ENTIDAD	15	14	0	0.00							
						5	Hospitales con dotación de materiales de construcción, mobiliario y equipo médico	0	ENTIDAD	7	6	0	0.00							
						6	Centros de salud con dotación materiales de construcción, mobiliario y equipo médico	0	ENTIDAD	3	4	0	0.00							
						7	Puestos de salud con dotación materiales de construcción, mobiliario y equipo médico	0	ENTIDAD	5	4	0	0.00							
					002	000	SERVICIOS DE MANTENIMIENTO Y REPARACIÓN A ESTABLECIMIENTOS DE SALUD						3,154,975.00	1,690,290.00	0.00	0.00				
						1	Hospitales, centros y puestos de salud con mantenimiento y reparación de instalaciones	0	ENTIDAD	13	28	0	0.00							
						2	Hospitales con mantenimiento y reparación de instalaciones	0	ENTIDAD	6	0	0	0.00							
						3	Centros de Salud con mantenimiento y reparación de instalaciones	0	ENTIDAD	4	14	0	0.00							
						4	Puestos de Salud con mantenimiento y reparación de instalaciones	0	ENTIDAD	3	14	0	0.00							
02					DOTACIONES, SERVICIOS E INFRAESTRUCTURA PARA LA EDUCACIÓN															
					001	000	DOTACIÓN DE MATERIALES DE CONSTRUCCIÓN, MOBILIARIO, EQUIPO EDUCATIVO A ESTABLECIMIENTOS EDUCATIVOS DE PREPRIMARIA						3,550,650.00	3,525,888.00	2,504,264.00	71.03				
						1	Escuelas de preprimaria con dotación de materiales, mobiliario y equipo educativo	0	ENTIDAD	150	150	0	0.00							
						2	Escuelas de preprimaria con dotación de materiales, mobiliario y equipo educativo	0	ENTIDAD	150	150	0	0.00							
					002	000	DOTACIÓN DE MATERIALES DE CONSTRUCCIÓN, MOBILIARIO, EQUIPO EDUCATIVO A ESTABLECIMIENTOS EDUCATIVOS DE PRIMARIA						3,497,600.00	8,440,064.00	3,146,266.00	37.04				

Sistema de Contabilidad Integrada Gubernamental
Informes de Gestión y Rendición de Cuentas - IGRC03
Comparación de Ejecución Financiera y Física

PAGINA 3 DE 10
 FECHA 10/05/2021
 HORA 10:31.47
 REPORTE: R00820869.rpt

Expresado en Quetzales

EJERCICIO: 2021

DEL MES ENERO AL MES DE ABRIL

CORTE: ENTIDAD

PG	SP	PY	AC	OB	DESCRIPCION	SNIP	UNIDAD DE MEDIDA	METAS FÍSICAS				PRESUPUESTO FINANCIERO					
								INICIAL	VIGENTE	EJEC	% EJEC	INICIAL	VIGENTE	EJEC	% EJEC		
					1		ENTIDAD	160	386	15	3.89						
					2		ENTIDAD	160	386	15	3.89						
003	000				DOTACIÓN DE MATERIALES DE CONSTRUCCIÓN, MOBILIARIO Y EQUIPO A ESTABLECIMIENTOS DE EDUCACIÓN MEDIA								1,193,000.00	1,193,000.00		0.00	0.00
					1		ENTIDAD	29	29	0	0.00						
					2		ENTIDAD	15	15	0	0.00						
					3		ENTIDAD	14	14	0	0.00						
004	000				SERVICIOS DE MANTENIMIENTO Y REPARACIÓN A ESTABLECIMIENTOS EDUCATIVOS DE PREPRIMARIA								688,631.00	688,631.00		0.00	0.00
					1		ENTIDAD	10	10	0	0.00						
					2		ENTIDAD	10	10	0	0.00						
005	000				SERVICIOS DE MANTENIMIENTO Y REPARACIÓN A ESTABLECIMIENTOS EDUCATIVOS DE PRIMARIA								690,000.00	890,000.00		0.00	0.00
					1		ENTIDAD	15	22	0	0.00						
					2		ENTIDAD	15	22	0	0.00						
001					INFRAESTRUCTURA EDUCATIVA								6,885,158.00	6,205,225.00	1,481,511.18	23.88	
000	002				CONSTRUCCIÓN, AMPLIACIÓN Y MEJORAMIENTO DE CENTROS DE EDUCACIÓN PRIMARIA								6,885,158.00	6,205,225.00	1,481,511.18	23.88	
					1	224664	METRO CUADRADO	206	0	0	0.00						
					2	224655	METRO CUADRADO	312	0	0	0.00						
					3	207147	METRO CUADRADO	107	0	0	0.00						
					4	222156	METRO CUADRADO	1,418	0	0	0.00						
					5	207106	METRO CUADRADO	0	276	276	100.00						
					6	207420	METRO CUADRADO	0	300	0	0.00						

063

Sistema de Contabilidad Integrada Gubernamental
Informes de Ejecución y Rendición de Cuentas - IGRC03
Comparación de Ejecución Financiera y Física



PAGINA 4 DE 10
 FECHA 10/05/2021
 HORA 10:31.47
 REPORTE: R00820869.rpt

EJERCICIO:		2021		Expresado en Quetzales				DEL MES ENERO AL MES DE ABRIL				CORTE: ENTIDAD				
PG	SP	PY	AC	OB	DESCRIPCION	SNIP	UNIDAD DE MEDIDA	METAS FÍSICAS				PRESUPUESTO FINANCIERO				
								INICIAL	VIGENTE	EJEC	% EJEC	INICIAL	VIGENTE	EJEC	% EJEC	
					7	AMPLIACION ESCUELA PRIMARIA RURAL MIXTA ALDEA LA ASUNCION ASUNCION MITA JUTIAPA	209541	METRO CUADRADO	0	502	0	0.00				
					8	AMPLIACION ESCUELA PRIMARIA DOS NIVELES CASERIO NUEVO DAMASCO RAXRUHA ALTA VERAPAZ	207167	METRO CUADRADO	0	500	0	0.00				
					9	AMPLIACION ESCUELA PRIMARIA OFICIAL RURAL MIXTA CANTON PAXAN SAN FRANCISCO LA UNION QUETZALTENANGO	207148	METRO CUADRADO	0	350	0	0.00				
					10	CONSTRUCCION ESCUELA PRIMARIA CASERIO RAMAZZINI SAN JOSE EL RODEO SAN MARCOS	224655	METRO CUADRADO	0	25	25	100.00				
000	003					CONSTRUCCIÓN, AMPLIACIÓN Y MEJORAMIENTO DE CENTROS DE EDUCACIÓN BÁSICA							5,061,975.00	0.00	0.00	0.00
					5	CONSTRUCCION INSTITUTO BASICO CASCO URBANO SANTA ROSA DE LIMA SANTA ROSA	224662	METRO CUADRADO	600	0	0	0.00				
					6	CONSTRUCCION INSTITUTO BASICO PARAJE POLOGUA MOMOSTENANGO TOTONICAPAN	224759	METRO CUADRADO	344	0	0	0.00				
					7	CONSTRUCCION INSTITUTO BASICO ALDEA LA MONTANA MOYUTA JUTIAPA	224647	METRO CUADRADO	291	0	0	0.00				
04						DOTACIONES, SERVICIOS E INFRAESTRUCTURA PARA SISTEMAS DE AGUA POTABLE, SANEAMIENTOS							4,896,358.00	4,896,358.00	0.00	0.00
	001	000				DOTACIÓN DE MATERIALES DE CONSTRUCCIÓN Y EQUIPO PARA SERVICIOS DE SISTEMAS DE AGUA POTABLE							4,896,358.00	4,896,358.00	0.00	0.00
					1	Personas beneficiadas con la dotación de materiales de construcción y equipo para sistemas de agua potable	0	PERSONA	25,000	25,000	0	0.00				
					2	Personas beneficiadas con la dotación de materiales de construcción y equipo para sistemas de agua potable	0	PERSONA	25,000	25,000	0	0.00				
	002	000				DOTACIÓN DE MATERIALES DE CONSTRUCCIÓN Y EQUIPO PARA SERVICIOS DE SISTEMAS DE SANEAMIENTO Y AMBIENTE							2,500,400.00	2,500,400.00	0.00	0.00
					1	Personas beneficiadas con materiales de construcción, suministros y equipo para mejorar servicios de saneamiento y ambiente	0	PERSONA	18,000	0	0	0.00				
					2	Personas beneficiadas con materiales de construcción, suministros y equipo para mejorar servicios de saneamiento y ambiente	0	PERSONA	18,000	0	0	0.00				
001						INFRAESTRUCTURA DE AGUA, SANEAMIENTO Y AMBIENTE							14,730,500.00	3,270,000.00	0.00	0.00
	000	001				CONSTRUCCIÓN, AMPLIACIÓN Y MEJORAMIENTO DE SISTEMAS DE AGUA POTABLE Y POZOS MECÁNICOS							14,730,500.00	3,270,000.00	0.00	0.00
					8	CONSTRUCCION SISTEMA DE AGUA POTABLE CASERIO CAMPOSECO ALDEA AJAL SAN PEDRO NECTA HUEHUETENANGO	224784	METRO	20,224	0	0	0.00				
					9	CONSTRUCCION SISTEMA DE AGUA POTABLE CASERIO SAN LUIS ALDEA HUISPACHE CONCEPCION TUTUAPA SAN MARCOS	224827	METRO	450	0	0	0.00				

062

Sistema de Contabilidad Integrada Gubernamental
Informes de Gestión y Rendición de Cuentas - IGRC03
Comparación de Ejecución Financiera y Física

PAGINA 5 DE 10
 FECHA 10/05/2021
 HORA 10:31.47
 REPORTE: R00820869.rpt

EJERCICIO:		2021		Expresado en Quetzales				DEL MES ENERO AL MES DE ABRIL				CORTE: ENTIDAD				
PG	SP	PY	AC	OB	DESCRIPCION	SNIP	UNIDAD DE MEDIDA	METAS FÍSICAS				PRESUPUESTO FINANCIERO				
								INICIAL	VIGENTE	EJEC	% EJEC	INICIAL	VIGENTE	EJEC	% EJEC	
					10	CONSTRUCCION POZO S MECANICO PARAJE CHI JOYAB ALDEA RANCHO DE TEJA SAN FRANCISCO EL ALTO TOTONICAPAN	224834	METRO	7,710	0	0	0.00				
					11	CONSTRUCCION SISTEMA DE AGUA POTABLE ALDEA LA INDEPENDENCIA CHILIL SIPACAPA SAN MARCOS	224836	METRO	8,900	0	0	0.00				
					12	CONSTRUCCION SISTEMA DE AGUA POTABLE TANQUE DE DISTRIBUCION ALDEA SAN ANTONIO PAJOC OLINTEPEQUE QUETZALTENANGO	224374	METRO CUADRADO	82	0	0	0.00				
					13	CONSTRUCCION SISTEMA DE AGUA POTABLE CASERIO CHILIPE ALDEA YAMOJ CONCEPCION TUTUAPA SAN MARCOS	224822	METRO	0	15,809	3,185	20.15				
					14	CONSTRUCCION POZO S MECANICO CANTON CHUIXCHIMAL TOTONICAPAN TOTONICAPAN	210440	METRO	0	244	0	0.00				
					15	MEJORAMIENTO SISTEMA DE AGUA POTABLE PARTE ALTA EL CASCAJO ALDEA VILLA HERMOSA ESQUIPULAS PALO GORDO SAN MARCOS	210126	METRO	0	1,500	14	0.92				
000	002					CONSTRUCCIÓN, AMPLIACIÓN Y MEJORAMIENTO DE PLANTAS DE TRATAMIENTO							9,161,076.00	0.00	0.00	0.00
					13	CONSTRUCCION SISTEMA DE TRATAMIENTO AGUAS RESIDUALES PLANTA DE TRATAMIENTO BARRIO CHICHUN ENCUENTRO RIO CHIO Y CAHABON SAN PEDRO CARCHA ALTA VERAPAZ	224748	METRO CÚBICO	6,088	0	0	0.00				
					14	CONSTRUCCION SISTEMA DE TRATAMIENTO AGUAS RESIDUALES CABECERA MUNICIPAL NUEVA SANTA ROSA SANTA ROSA	222412	METRO CÚBICO	587	0	0	0.00				
					15	CONSTRUCCION SISTEMA DE TRATAMIENTO AGUAS RESIDUALES CON PLANTA DE TRATAMIENTO LOTIFICACION SAN ISIDRO COATEPEQUE QUETZALTENANGO	224774	METRO CUADRADO	334	0	0	0.00				
000	003					CONSTRUCCIÓN, AMPLIACIÓN Y MEJORAMIENTO DE SISTEMAS DE DRENAJES Y SISTEMAS DE ALCANTARILLADO							895,505.00	1,385,313.00	0.00	0.00
					16	CONSTRUCCION SISTEMA DE ALCANTARILLADO SANITARIO CANTON VILLALA NEBAJ QUICHE	224440	METRO CÚBICO	1,645	0	0	0.00				
					17	MEJORAMIENTO SISTEMA DE ALCANTARILLADO SANITARIO CABECERA MUNICIPAL SAN CRISTOBAL VERAPAZ ALTA VERAPAZ	210219	METRO	0	12,000	9	0.07				
					18	AMPLIACION SISTEMA DE ALCANTARILLADO SANITARIO SECTOR MANZANILLO Y PAXAN ZONA 1 COMALAPA CHIMALTENANGO	188388	METRO	0	7,000	0	0.00				
000	004					CONSTRUCCIÓN, AMPLIACIÓN Y MEJORAMIENTO DE PLANTAS DE TRATAMIENTO DE AGUAS RESIDUALES Y DESECHOS SÓLIDOS							145,000,000.00	145,000,000.00	0.00	0.00

061

Sistema de Contabilidad Integrada Gubernamental
Informes de Gestión y Rendición de Cuentas - IGRC03
Comparación de Ejecución Financiera y Física

PAGINA 6 DE 10
 FECHA 10/05/2021
 HORA 10:31.47
 REPORTE: R00820869.rpt

Expresado en Quetzales																				
DEL MES ENERO AL MES DE ABRIL																				
CORTE: ENTIDAD																				
EJERCICIO: 2021																				
PG	SP	PY	AC	OB	DESCRIPCION	SNIP	UNIDAD DE MEDIDA	METAS FÍSICAS				PRESUPUESTO FINANCIERO								
								INICIAL	VIGENTE	EJEC	% EJEC	INICIAL	VIGENTE	EJEC	% EJEC					
					25	CONSTRUCCION SISTEMA DE TRATAMIENTO AGUAS RESIDUALES CON PLANTA DE TRATAMIENTO ALDEA LA UNION COATEPEQUE QUETZALTENANGO	224579	METRO CUADRADO	334	0	0	0.00								
					26	CONSTRUCCION SISTEMA DE TRATAMIENTO AGUAS RESIDUALES PLANTA DE TRATAMIENTO ALDEA SENECA MILLA 38 MORALES IZABAL	224778	METRO	1,250	200	0	0.00								
					27	AMPLIACION SISTEMA DE ALCANTARILLADO SANITARIO CON PLANTA DE TRATAMIENTO SECTOR NORTE ALDEA RINCO GRANDE ZARAGOZA CHIMALTENANGO	224757	METRO	1,701	1,701	0	0.00								
05						DOTACIONES, SERVICIOS E INFRAESTRUCTURA PARA EL DESARROLLO COMUNITARIO Y PRODUCTIVO							13,804,294.00	8,475,942.00	650,682.00	7.68				
	001	000				DOTACIÓN DE MATERIALES, ENSERES Y EQUIPO PARA EL DESARROLLO COMUNITARIO							13,804,294.00	8,475,942.00	650,682.00	7.68				
				1		Personas en situación de riesgo y vulnerabilidad social beneficiadas con materiales de construcción, enseres y equipo	0	PERSONA	24,000	15,736	0	0.00								
				3		Personas en situación de riesgo y vulnerabilidad social beneficiadas con enseres y equipo	0	PERSONA	24,000	15,736	0	0.00								
	002	000				DOTACIÓN DE MATERIALES DE CONSTRUCCIÓN PARA MEJORAR VIVIENDAS							5,037,010.00	5,037,010.00	0.00	0.00				
				1		Personas beneficiadas con dotación de materiales de construcción para mejorar su vivienda	0	PERSONA	20,000	20,000	0	0.00								
				2		Personas Beneficiadas con Dotación de Materiales de Construcción para Mejorar su Vivienda	0	PERSONA	20,000	20,000	0	0.00								
	003	000				ASISTENCIA TÉCNICA, CAPACITACIÓN Y DOTACIONES PARA LA PRODUCCIÓN AGROPECUARIA Y ARTESANAL							1,580,951.00	1,580,951.00	0.00	0.00				
				1		Personas con capacitación, asistencia técnica y con dotación de materiales, herramientas y equipo para el fomento de la producción agropecuaria y artesanal	0	PERSONA	7,000	9,000	0	0.00								
				2		Personas beneficiadas con dotación de materiales, herramientas y equipo para el fomento de la producción agropecuaria y artesanal	0	PERSONA	5,000	7,000	0	0.00								
				3		Personas capacitadas y con asistencia técnica en temas de producción agropecuaria y artesanal	0	PERSONA	2,000	2,000	0	0.00								
	004	000				DOTACIONES PARA EL APOYO DE LA VIVIENDA							20,000,000.00	20,000,000.00	3,837,634.00	19.19				
				1		Personas beneficiadas con dotación de materiales de construcción en apoyo a su vivienda	0	PERSONA	44,000	44,000	631	1.43								
				2		Personas beneficiadas con dotación de materiales de construcción en apoyo a su vivienda	0	PERSONA	44,000	44,000	631	1.43								
	005	000				DOTACIÓN DE ALIMENTOS							0.00	86,500.00	0.00	0.00				
				1		Personas que viven en pobreza y pobreza extrema beneficiadas con alimentos		PERSONA	0	1,080	0	0.00								

Sistema de Contabilidad Integrada Gubernamental
Informes de Gestión y Rendición de Cuentas - IGRC03
Comparación de Ejecución Financiera y Física

PAGINA 7 DE 10
 FECHA 10/05/2021
 HORA 10:31.47
 REPORTE: R00820869.rpt

EJERCICIO:		2021		Expresado en Quetzales				DEL MES ENERO AL MES DE ABRIL				CORTE: ENTIDAD						
PG	SP	PY	AC	OB	DESCRIPCION	SNIP	UNIDAD DE MEDIDA	METAS FÍSICAS				PRESUPUESTO FINANCIERO						
								INICIAL	VIGENTE	EJEC	% EJEC	INICIAL	VIGENTE	EJEC	% EJEC			
					2	Personas que viven en pobreza y pobreza extrema beneficiadas con alimentos	PERSONA	0	1,080	0	0.00							
06					DOTACIONES, SERVICIOS E INFRAESTRUCTURA PARA LA RED VIAL							4,850,100.00	4,850,100.00	0.00	0.00			
	001	000			DOTACIÓN DE MATERIALES DE CONSTRUCCIÓN Y REPARACIÓN DE LA RED VIAL							4,850,100.00	4,850,100.00	0.00	0.00			
				1	Familias beneficiadas con dotación de materiales de construcción y reparación de la red vial	0	FAMILIA	25,000	24,000	0	0.00							
				2	Familias beneficiadas con dotación de materiales de construcción y reparación de la red vial	0	FAMILIA	25,000	24,000	0	0.00							
001					INFRAESTRUCTURA VIAL							18,802,074.00	44,675,750.00	10,441,597.57	23.37			
	000	001			CONSTRUCCIÓN, AMPLIACIÓN Y MEJORAMIENTO DE INFRAESTRUCTURA VIAL							18,802,074.00	44,675,750.00	10,441,597.57	23.37			
				18	MEJORAMIENTO CAMINO RURAL CASERIO LA CIENAGA ALDEA PATACHAJ SAN CRISTOBAL TOTONICAPAN	225318	METRO CUADRADO	9,135	0	0	0.00							
				19	MEJORAMIENTO CALLE DE LA PROCESION BARRIO EL CALVARIO CHINIQUE QUICHE	224712	METRO CUADRADO	1,175	0	0	0.00							
				20	MEJORAMIENTO CAMINO RURAL PAVIMENTO ALDEA BELLA VISTA SANTIAGO CHIMALTENANGO HUEHUETENANGO	224708	METRO CUADRADO	3,992	0	0	0.00							
				21	MEJORAMIENTO CAMINO RURAL CASERIO CHURUNEL CENTRAL CANTON PUJUIL III SOLOLA SOLOLA	225418	METRO CUADRADO	1,540	0	0	0.00							
				22	MEJORAMIENTO CAMINO RURAL CASERIO EL SINAI ALDEA EL EDEN PALESTINA DE LOS ALTOS QUETZALTENANGO	224686	METRO CÚBICO	2,590	0	0	0.00							
				23	MEJORAMIENTO CAMINO RURAL ADOQUINADO CASERIO EL MIRADOR CANTON PUJUIL II SOLOLA SOLOLA	222461	METRO CUADRADO	1,535	1,425	1,353	94.92							
				24	MEJORAMIENTO CALLE CALZADA EDIN ROBERTO NOVA SALIDA AL PROGRESO JUTIAPA MONJAS JALAPA	224693	METRO CUADRADO	8,280	0	0	0.00							
				25	MEJORAMIENTO CAMINO RURAL ALDEA ESCARBADEROS JEREZ JUTIAPA	243826	METRO CUADRADO	0	10,610	6,632	62.51							
				26	MEJORAMIENTO CALLE ALDEA OJEHEJEL HUEHUETENANGO HUEHUETENANGO	207176	METRO CUADRADO	0	7,443	3,379	45.40							
				27	CONSTRUCCION PUENTE VEHICULAR BARRIO SAN BENITO ZONA 4 SANTA CATALINA LA TINTA ALTA VERAPAZ	223773	METRO CUADRADO	0	48	7	15.40							
				28	MEJORAMIENTO CALLE CAMPANARIO Y CALLE NAVIDAD CENTRO HISTORICO PANAJACHEL SOLOLA	203779	METRO CUADRADO	0	1,025	513	50.02							

059

Sistema de Contabilidad Integrada Gubernamental
Informes de Gestión y Rendición de Cuentas - IGRC03
Comparación de Ejecución Financiera y Física

PAGINA 8 DE 10
 FECHA 10/05/2021
 HORA 10:31.47
 REPORTE: R00820869.rpt

Expresado en Quetzales																
DEL MES ENERO AL MES DE ABRIL																
CORTE: ENTIDAD																
EJERCICIO: 2021																
PG	SP	PY	AC	OB	DESCRIPCION	SNIP	UNIDAD DE MEDIDA	METAS FÍSICAS				PRESUPUESTO FINANCIERO				
								INICIAL	VIGENTE	EJEC	% EJEC	INICIAL	VIGENTE	EJEC	% EJEC	
					29	MEJORAMIENTO CALLE CON EMPEDRADO CARRILERAS DE CONCRETO ZONA 1 COMUNIDAD AGRARIA EMANUEL NUEVO PROGRESO SAN MARCOS	224770	METRO CUADRADO	0	3,434	709	20.65				
					30	MEJORAMIENTO CALLE CON ADOQUIN CALLE PRINCIPAL ALDEA SACUCHUM SAN PEDRO SACATEPEQUEZ SAN MARCOS	224076	METRO CUADRADO	0	6,696	1,369	20.44				
					31	MEJORAMIENTO CAMINO RURAL DE ALDEA NUEVA LIBERTAD HACIA ALDEA EL ZARON EL ADELANTO JUTIAPA	243827	METRO CUADRADO	0	8,360	0	0.00				
					32	MEJORAMIENTO CAMINO RURAL SANTA RITA CENTRO SAN RAMON CHUATROJ CANTON SAN RAMON SAN CRISTOBAL TOTONICAPAN TOTONICAPAN	224785	METRO CUADRADO	0	13,602	0	0.00				
					33	MEJORAMIENTO CAMINO RURAL ALDEA EL AMATILLO YUPILTEPEQUE JUTIAPA	244380	METRO CUADRADO	0	14,415	721	5.00				
					34	MEJORAMIENTO CAMINO RURAL DE LA ALDEA SANTA RITA HACIA LA ESPERANZA LA ESPERANZA QUETZALTENANGO	224839	METRO CUADRADO	0	28,420	3,308	11.64				
					35	MEJORAMIENTO CAMINO RURAL DE ALDEA EL ROSARIO A BARRIO LA ESPERANZA CHAMPERICO RETALHULEU	244877	METRO CUADRADO	0	29,341	4,987	17.00				
					36	MEJORAMIENTO CAMINO RURAL SAN ANTONIO LAS LOMAS SAN DIEGO ZACAPA	244864	METRO CUADRADO	0	37,572	2,144	5.71				
					37	MEJORAMIENTO CAMINO RURAL PAVIMENTO RIGIDO PARAJE PASACAQUIM ALDEA SAN ANTONIO SIJA SAN FRANCISCO EL ALTO TOTONICAPAN	221945	METRO CUADRADO	0	3,072	0	0.00				
					38	MEJORAMIENTO CAMINO RURAL DE CRUCE A ALDEA LOS AMATES SAN LUIS JILOTEPEQUE JALAPA	267009	METRO CUADRADO	0	22,995	0	0.00				
					39	CONSTRUCCION CARRETERA PAVIMENTADA CRUCE CHAQUIROQHA A ALDEA SEPALAU, CHISEC, A.V.	222343	METRO CUADRADO	0	42,000	30,407	72.40				
					40	MEJORAMIENTO CALLE S CASCO URBANO DE LA CABECERA MUNICIPAL DE PALENCIA	256918	METRO CUADRADO	0	21,300	0	0.00				
					41	MEJORAMIENTO CAMINO RURAL ALDEA MONTEVERDE ESTANZUELAS NUEVA SANTA ROSA SANTA ROSA	186978	METRO CUADRADO	0	14,370	0	0.00				
					42	MEJORAMIENTO CALLE URBANA PRINCIPAL CON PAVIMENTO RIGIDO DE CANTON TAJUCUC LOS LUCAS Y CANTON LOS PABLO TODOS SANTOS CUCHUMATAN HUEHUETENANGO	244948	METRO CUADRADO	0	9,600	2	0.02				
					43	MEJORAMIENTO CARRETERA DE CA 1 KM 152 HACIA ALDEA EL TAMARINDO ASUNCION MITA JUTIAPA	128730	METRO	0	63,894	0	0.00				
					44	MEJORAMIENTO CARRETERA DE CA 1 KM 152 HACIA ALDEA EL TAMARINDO ASUNCION MITA JUTIAPA	128730	METRO	0	31,947	0	0.00				

058

Sistema de Contabilidad Integrada Gubernamental
Informes de Gestión y Rendición de Cuentas - IGRC03
Comparación de Ejecución Financiera y Física

PAGINA 9 DE 10
 FECHA 10/05/2021
 HORA 10:31.47
 REPORTE: R00820869.rpt


EJERCICIO:		2021		Expresado en Quetzales				DEL MES ENERO AL MES DE ABRIL				CORTE: ENTIDAD				
PG	SP	PY	AC	OB	DESCRIPCION	SNIP	UNIDAD DE MEDIDA	METAS FÍSICAS				PRESUPUESTO FINANCIERO				
								INICIAL	VIGENTE	EJEC	% EJEC	INICIAL	VIGENTE	EJEC	% EJEC	
					45	MEJORAMIENTO CAMINO RURAL SECTOR LOPEZ ALDEA VILLA HERMOSA ESQUIPULAS PALO GORDO SAN MARCOS	265195	METRO CUADRADO	0	8,800	0	0.00				
					46	AMPLIACION CARRETERA ALDEA SAN AGUSTIN CHAHAL ALTA VERAPAZ	244898	METRO CUADRADO	0	14,700	0	0.00				
					47	MEJORAMIENTO CAMINO RURAL HACIA ALDEA LOS ACHIOTES MOYUTA JUTIAPA	203542	METRO CUADRADO	0	3,200	0	0.00				
					48	MEJORAMIENTO CALLE CALZADA EDIN ROBERTO NOVA SALIDA AL PROGRESO JUTIAPA MONJAS JALAPA	224693	METRO CUADRADO	0	1,862	1,862	100.00				
Tota 19 DOTACIONES, SERVICIOS E INFRAESTRUCTURA PARA EL DESARROLLO SOCIAL													307,433,394.00	265,631,531.00	32,851,647.55	12.37
21						TRANSFERENCIAS MONETARIAS CONDICIONADAS EN SALUD Y EDUCACIÓN										
					002	000 SERVICIOS DE ASISTENCIA SOCIAL							5,718,906.00	4,453,759.00	1,263,618.35	28.37
					1	Servicios de Asistencia Social	0	DOCUMENTO	13	13	4	30.77				
					2	Servicios de asistencia social	0	DOCUMENTO	13	13	4	30.77				
01						PREVENCIÓN DE LA DESNUTRICIÓN CRÓNICA							174,045,660.00	174,071,580.00	17,903,082.24	10.28
					001	000 TRANSFERENCIAS MONETARIAS CON ÉNFASIS EN SALUD							174,045,660.00	174,071,580.00	17,903,082.24	10.28
					1	Transferencias monetarias condicionadas entregadas a familias con niños y niñas entre 0 y 5 años y mujeres embarazadas o en periodo de lactancia que cumplen con sus controles de salud	0	APORTE	356,773	356,773	35,434	9.93				
					3	Transferencias monetarias condicionadas entregadas a familias con niños y niñas entre 3 y 5 años y mujeres embarazadas o en periodo de lactancia que cumplen con sus controles de salud	0	APORTE	198,723	198,723	31,903	16.05				
					4	Transferencias monetarias condicionadas entregadas a familias con niños y niñas entre 0 y 2 años y mujeres embarazadas o en periodo de lactancia que cumplen con sus controles de salud	0	APORTE	158,050	158,050	3,531	2.23				
					002	000 TRANSFERENCIAS MONETARIAS PARA NIÑAS Y ADOLESCENTES VIOLENTADAS Y JUDICIALIZADAS							1,140,000.00	1,140,000.00	403,500.00	35.39
					1	Transferencias monetarias condicionadas entregadas a niñas y adolescentes embarazadas o madres de 14 o menos años de edad, víctimas de violencia sexual judicializadas que cumplen con sus controles de salud	0	APORTE	760	760	269	35.39				
					2	Niñas y adolescentes embarazadas o madres de 14 o menos años de edad, víctimas de violencia sexual que reciben transferencias monetarias condicionadas	0	APORTE	760	760	269	35.39				
02						COBERTURA DE EDUCACIÓN ESCOLAR PRIMARIA							117,445,352.00	118,500,384.00	1,383,333.14	1.17
					001	000 TRANSFERENCIAS MONETARIAS CON ÉNFASIS EN EDUCACIÓN							117,445,352.00	118,500,384.00	1,383,333.14	1.17
					1	Transferencias monetarias condicionadas entregadas a familias con niños y niñas entre 6 y 15 años, que asisten a la escuela	0	APORTE	252,726	252,726	0	0.00				
					2	Transferencias monetarias condicionadas entregadas a familias con niños y niñas entre 6 y 15 años, que asisten a la escuela	0	APORTE	252,726	252,726	0	0.00				

057

Sistema de Contabilidad Integrada Gubernamental
Informes de Gestión y Rendición de Cuentas - IGRC03
Comparación de Ejecución Financiera y Física

PAGINA 10 DE 10
 FECHA 10/05/2021
 HORA 10:31.47
 REPORTE: R00820869.rpt

EJERCICIO:		2021		Expresado en Quetzales				DEL MES ENERO AL MES DE ABRIL				CORTE: ENTIDAD			
PG	SP	PY	AC	OB	DESCRIPCION	SNIP	UNIDAD DE MEDIDA	METAS FÍSICAS				PRESUPUESTO FINANCIERO			
								INICIAL	VIGENTE	EJEC	% EJEC	INICIAL	VIGENTE	EJEC	% EJEC
002	000	TRANSFERENCIAS MONETARIAS PARA FAMILIAS CON NIÑAS Y ADOLESCENTES DE 10 A 14 AÑOS						54,507,800.00	54,507,800.00	8,028,400.00	14.73				
	1	Transferencias monetarias condicionadas entregadas a familias con niñas y adolescentes de 10 a 14 años, para la finalización del ciclo escolar				0	APORTE	109,016	109,016	16,126	14.79				
	2	Transferencias monetarias condicionadas entregadas a familias con niñas y adolescentes de 10 a 14 años, para la finalización del ciclo escolar				0	APORTE	109,016	109,016	16,126	14.79				
Tota 21 TRANSFERENCIAS MONETARIAS CONDICIONADAS EN SALUD Y EDUCACIÓN									352,857,718.00	352,673,523.00	28,981,933.73	8.22			
94	ATENCIÓN POR DESASTRES NATURALES Y CALAMIDADES PÚBLICAS														
09	ESTADO DE CALAMIDAD PÚBLICA POR EMERGENCIA COVID-19 (DG 5-2020)						6,350,000,000.00	4,851,222,489.00	92,386,390.15	1.90					
001	000	INTERVENCIONES REALIZADAS PARA LA ATENCIÓN DE LA EMERGENCIA COVID-19						6,350,000,000.00	4,851,222,489.00	92,386,390.15	1.90				
	1	Intervenciones realizadas para la atención de la emergencia COVID-19					DOCUMENTO	6,500,000	6,500,000	145,947	2.25				
	4	Bono para familias en atención a la emergencia COVID-19					APORTE	6,000,000	6,000,000	0	0.00				
	5	Bolsas de Alimentos entregadas a familias en atención a la emergencia COVID-19					PERSONA	500,000	500,000	145,947	29.19				
11	ESTADO DE CALAMIDAD PÚBLICA POR DEPRESIÓN TROPICAL ETA								0.00	14,609,261.00	599,854.95	4.11			
001	000	INTERVENCIONES REALIZADAS PARA LA ATENCIÓN DE DAÑOS PROVOCADOS POR DEPRESIÓN TROPICAL ETA							0.00	14,609,261.00	599,854.95	4.11			
	1	Intervenciones realizadas para la atención de daños provocados por Depresión Tropical ETA					DOCUMENTO	0	3,001	1	0.03				
	2	Intervenciones realizadas para la atención de daños provocados por Depresión Tropical ETA					DOCUMENTO	0	1	1	100.00				
	4	Personas beneficiadas con materiales de construcción y enseres en atención a la depresión tropical ETA					PERSONA	0	3,000	0	0.00				
Tota 94 ATENCIÓN POR DESASTRES NATURALES Y CALAMIDADES PÚBLICAS									6,350,000,000.00	4,865,831,750.00	92,986,245.10	1.91			



 Firma y Sello
 Funcionario Responsable de la
 Unidad de Administración Financiera

Ing. Julio F. Paredes Barrios
 Viceministro Administrativo y Financiero
 Ministerio de Desarrollo Social



Formatos para
cumplimiento del Decreto
25-2018, Ley del
Presupuesto General de
Ingresos y Egresos del
Estado para el ejercicio
fiscal 2019, en vigencia
para el ejercicio fiscal
2021



Artículo 23. Transparencia y Eficiencia del Gasto Público



Matriz de Intervenciones Relevantes para el Logro de Resultados

Resultado (a)	Programa (b)	Producción (c)	Acciones Gestión (d)	(e) Ejecucion Financiera Mensual, en Quetzales			
				2021			
				E	F	M	A
Estratégico: Para el 2019, se ha disminuido la prevalencia de desnutrición crónica en niños menores de dos años en 10 puntos porcentuales (De 41.7% en 2015 a 31.7% en 2019)	21 TRANSFERENCIAS MONETARIAS CONDICIONADAS EN SALUD Y EDUCACION ; SUBPROGRAMA 1 PREVENCIÓN DE LA DESNUTRICIÓN CRÓNICA	Transferencias monetarias condicionadas entregadas a familias con niños y niñas entre 0 y 5 años y mujeres embarazadas o en periodo de lactancia que cumplen con sus	Transferencias monetarias condicionadas entregadas a familias con niños y niñas entre 0 y 5 años y mujeres embarazadas o en periodo de lactancia que cumplen con sus	Q 23,005.81	Q 591,138.68	Q 331,773.72	Q 16,957,164.03
		Transferencias monetarias para niñas y adolescentes violentadas y judicializadas	Transferencias monetarias para niñas y adolescentes violentadas y judicializadas	Q -	Q -	Q -	Q 403,500.00
Para el 2019, se ha incrementado la cobertura en educación primaria en 6 puntos porcentuales de 82.0% en 2014 a 88.0% en 2019	21 TRANSFERENCIAS MONETARIAS CONDICIONADAS EN SALUD Y EDUCACION SUBPROGRAMA 02. COBERTURA DE EDUCACION ESCOLAR PRIMARIA	Transferencias monetarias condicionadas entregadas a familias con niñas y adolescentes de 10 a 14 años, que asisten a la escuela	Transferencias monetarias condicionadas entregadas a familias con niñas y adolescentes de 10 a 14 años, que asisten a la escuela	Q -	Q -	Q -	Q 8,028,400.00
		Transferencias monetarias condicionadas entregadas a familias con niños y niñas entre 6 y 15 años, que asisten a la escuela	Transferencias monetarias condicionadas entregadas a familias con niños y niñas entre 6 y 15 años, que asisten a la escuela	Q 23,072.92	Q 632,885.95	Q 346,378.92	Q 380,995.35
Estratégico: Para el 2019, se ha disminuido la población subalimentada en 1 punto porcentual (De 15.6% en 2015 a 14.6% en 2019)	14 APOYO PARA EL CONSUMO ADECUADO DE ALIMENTOS	Raciones de alimentos preparados entregados a personas que viven en condiciones de vulnerabilidad o crisis	Raciones de alimentos preparados entregados a personas que viven en condiciones de vulnerabilidad o crisis	Q 7,350.01	Q 6,678,516.88	Q 5,456,817.81	Q 5,713,885.89
		Transferencias monetarias condicionadas para alimentos entregadas a familias que viven en pobreza y pobreza extrema	Transferencias monetarias condicionadas para alimentos entregadas a familias que viven en pobreza y pobreza extrema	Q -	Q 731,280.12	Q 1,655,110.59	Q 5,605,864.48

Licda. Francisca del Quintana
Asesor Profesional Especializado



Lic. Fredy Rolando Villegas Pozas
Director Financiero
Viceministerio Administrativo y Financiero
Ministerio de Desarrollo Social



Resultado (a)	Programa (b)	Producción (c)	Acciones Gestión (d)	(e) Ejecución Financiera Mensual, en Quetzales			
				2021			
				E	F	M	A
Estratégico: Para el 2019, se ha disminuido la tasa de delitos cometidos contra el patrimonio de las personas en 7 puntos, (de 97 en 2015 a 90 en 2019)	15 PREVENCIÓN DE LA DELINCUENCIA EN ADOLESCENTES Y JÓVENES : SUBPROGRAMA 01 PREVENCIÓN DE HECHOS DELICTIVOS CONTRA EL PATRIMONIO	Adolescentes y jóvenes prota gonistas que participan en actividades para el desarrollo de sus capacidades	Adolescentes y jóvenes prota gonistas que participan en actividades para el desarrollo de sus capacidades	Q -	Q 363,278.76	Q 213,246.86	Q 211,121.29
Institucional: Resultado: Para el 2019, se ha incrementado a 30,000 la retención escolar y tasa de culminación en todos los niveles de becas (de 12,575 en 2015 a 30,000 en 2019)	15 PREVENCIÓN DE LA DELINCUENCIA EN ADOLESCENTES Y JOVENES SUBPROGRAMA 02: BECAS DE EDUCACION Y EMPLEO	Beca de educación media entregada a hombres adolescentes y jóvenes en situación de riesgo y vulnerabilidad social	Beca de educación media entregada a hombres adolescentes y jóvenes en situación de riesgo y vulnerabilidad social	Q 44,394.23	Q 30,710.00	Q 30,710.00	Q 1,630,710.00
		Beca de educación media entregada a mujeres adolescentes y jóvenes en situación de riesgo y vulnerabilidad social	Beca de educación media entregada a mujeres adolescentes y jóvenes en situación de riesgo y vulnerabilidad social	Q -	Q 9,870.00	Q (2,220.00)	Q 1,600,000.00
		Beca de educación superior entregada a adolescentes y jóvenes	Beca de educación superior entregada a adolescentes y jóvenes	Q 67,735.50	Q 45,467.00	Q 45,677.00	Q 45,537.00
		Beca de empleo entregada a adolescentes y jóvenes	Beca de empleo entregada a adolescentes y jóvenes	Q 65,388.00	Q 43,842.00	Q 43,842.00	Q 80,486.97
		Beca artesano entregada a adolescentes y jóvenes	Beca artesano entregada a adolescentes y jóvenes	Q 20,162.57	Q 16,250.00	Q 61,691.00	Q 27,689.61

Licda. Francisca Isabel Quintana Díaz
Asesor Profesional Especializado III



Lic. Fredy Rolando Villegas Poiré
Director Financiero
Viceministerio Administrativo y Financiero
Ministerio de Desarrollo Social



Sistema de Contabilidad Integrada Gubernamental
Ejecución de Programas - Reportes - Información Consolidada
Dinámico de Gastos Mensualizado
 Expresado en Quetzales
PROGRAMA = 21, SUBPROGRAMA = 01, ACTIVIDAD = 01
 - Entidad / Unidad Ejecutora - Programa - Subprograma - Actividad -
DEL MES ENERO AL MES DE ABRIL

PAGINA : 1 DE 1
 FECHA : 10/05/2021
 HORA : 11:08.16
 REPORTE : R00817366.rpt

EJERCICIO: 2,021

DEVENGADO	ENERO	FEBRERO	MARZO	ABRIL	MAYO	JUNIO	JULIO	AGOSTO	SEPTIEMBRE	OCTUBRE	NOVIEMBRE	DICIEMBRE	TOTAL
11130020-0202	MINISTERIO DE DESARROLLO SOCIAL - FONDO DE PROTECCIÓN SOCIAL												
21	TRANSFERENCIAS MONETARIAS CONDICIONADAS EN SALUD Y EDUCACIÓN												
21 01	PREVENCIÓN DE LA DESNUTRICIÓN CRÓNICA												
21 01 000 001	TRANSFERENCIAS MONETARIAS CON ÉNFASIS EN SALUD	23.005.81	591.138.68	331.773.72	16.957.164.03	0.00	0.00	0.00	0.00	0.00	0.00	0.00	17.903.082.24
TOTAL	21 01 PREVENCIÓN DE LA DESNUTRICIÓN CRÓNICA	23.005.81	591.138.68	331.773.72	16.957.164.03	0.00	0.00	0.00	0.00	0.00	0.00	0.00	17.903.082.24
TOTAL	21 TRANSFERENCIAS MONETARIAS CONDICIONADAS EN SALUD Y EDUCACIÓN	23.005.81	591.138.68	331.773.72	16.957.164.03	0.00	0.00	0.00	0.00	0.00	0.00	0.00	17.903.082.24
TOTAL	11130020-0202 MINISTERIO DE DESARROLLO SOCIAL - FONDO DE PROTECCIÓN SOCIAL	23.005.81	591.138.68	331.773.72	16.957.164.03	0.00	0.00	0.00	0.00	0.00	0.00	0.00	17.903.082.24
TOTAL GENERAL		23.005.81	591.138.68	331.773.72	16.957.164.03	0.00	0.00	0.00	0.00	0.00	0.00	0.00	17.903.082.24

Sistema de Contabilidad Integrada Gubernamental
Ejecución de Programas - Reportes - Información Consolidada
Dinámico de Gastos Mensualizado
 Expresado en Quetzales
PROGRAMA = 21, SUBPROGRAMA = 01, ACTIVIDAD = 002
- Entidad / Unidad Ejecutora - Programa - Subprograma - Actividad -
DEL MES ENERO AL MES DE ABRIL

PAGINA : 1 DE 1
 FECHA : 10/05/2021
 HORA : 11:09.20
 REPORTE : R00817366.rpt

EJERCICIO: 2,021

DEVENGADO	ENERO	FEBRERO	MARZO	ABRIL	MAYO	JUNIO	JULIO	AGOSTO	SEPTIEMBRE	OCTUBRE	NOVIEMBRE	DICIEMBRE	TOTAL	
11130020-0202	MINISTERIO DE DESARROLLO SOCIAL - FONDO DE PROTECCIÓN SOCIAL													
21	TRANSFERENCIAS MONETARIAS CONDICIONADAS EN SALUD Y EDUCACIÓN													
21 01	PREVENCIÓN DE LA DESNUTRICIÓN CRÓNICA													
21 01 000 002	TRANSFERENCIAS MONETARIAS PARA NIÑAS Y ADOLESCENTES VIOLENTADAS Y JUDICIALIZADAS	0.00	0.00	0.00	403.500.00	0.00	0.00	0.00	0.00	0.00	0.00	0.00	0.00	403.500.00
TOTAL	21 01 PREVENCIÓN DE LA DESNUTRICIÓN CRÓNICA	0.00	0.00	0.00	403.500.00	0.00	0.00	0.00	0.00	0.00	0.00	0.00	0.00	403.500.00
TOTAL	21 TRANSFERENCIAS MONETARIAS CONDICIONADAS EN SALUD Y EDUCACIÓN	0.00	0.00	0.00	403.500.00	0.00	0.00	0.00	0.00	0.00	0.00	0.00	0.00	403.500.00
TOTAL	11130020-0202 MINISTERIO DE DESARROLLO SOCIAL - FONDO DE PROTECCIÓN SOCIAL	0.00	0.00	0.00	403.500.00	0.00	0.00	0.00	0.00	0.00	0.00	0.00	0.00	403.500.00
TOTAL GENERAL		0.00	0.00	0.00	403.500.00	0.00	0.00	0.00	0.00	0.00	0.00	0.00	0.00	403.500.00

Sistema de Contabilidad Integrada Gubernamental
Ejecución de Gastos - Reportes - Información Consolidada
Dinámico de Gastos Mensualizado
 Expresado en Quetzales
PROGRAMA = 21, SUBPROGRAMA = 02, ACTIVIDAD = 002
 - Entidad / Unidad Ejecutora - Programa - Subprograma - Actividad -
DEL MES ENERO AL MES DE ABRIL

PAGINA : 1 DE 1
 FECHA : 10/05/2021
 HORA : 11:10.53
 REPORTE : R00817366.rpt

EJERCICIO: 2,021

DEVENGADO	ENERO	FEBRERO	MARZO	ABRIL	MAYO	JUNIO	JULIO	AGOSTO	SEPTIEMBRE	OCTUBRE	NOVIEMBRE	DICIEMBRE	TOTAL
11130020-0202	MINISTERIO DE DESARROLLO SOCIAL - FONDO DE PROTECCIÓN SOCIAL												
21	TRANSFERENCIAS MONETARIAS CONDICIONADAS EN SALUD Y EDUCACIÓN												
21 02	COBERTURA DE EDUCACIÓN ESCOLAR PRIMARIA												
21 02 000 002	0.00	0.00	0.00	8,028,400.00	0.00	0.00	0.00	0.00	0.00	0.00	0.00	0.00	8,028,400.00
	TRANSFERENCIAS MONETARIAS PARA FAMILIAS CON NIÑAS Y ADOLESCENTES DE 10 A 14 AÑOS												
TOTAL 21 02	0.00	0.00	0.00	8,028,400.00	0.00	0.00	0.00	0.00	0.00	0.00	0.00	0.00	8,028,400.00
	COBERTURA DE EDUCACIÓN ESCOLAR PRIMARIA												
TOTAL 21	0.00	0.00	0.00	8,028,400.00	0.00	0.00	0.00	0.00	0.00	0.00	0.00	0.00	8,028,400.00
	TRANSFERENCIAS MONETARIAS CONDICIONADAS EN SALUD Y EDUCACIÓN												
TOTAL 11130020-0202	0.00	0.00	0.00	8,028,400.00	0.00	0.00	0.00	0.00	0.00	0.00	0.00	0.00	8,028,400.00
	MINISTERIO DE DESARROLLO SOCIAL - FONDO DE PROTECCIÓN SOCIAL												
TOTAL GENERAL	0.00	0.00	0.00	8,028,400.00	0.00	0.00	0.00	0.00	0.00	0.00	0.00	0.00	8,028,400.00

Sistema de Contabilidad Integrada Gubernamental
Ejecución de Presupuestos - Reportes - Información Consolidada
Dinámico de Gastos Mensualizado
 Expresado en Quetzales
PROGRAMA = 21, SUBPROGRAMA = 02, ACTIVIDAD = 001
- Entidad / Unidad Ejecutora - Programa - Subprograma - Actividad -
DEL MES ENERO AL MES DE ABRIL

PAGINA : 1 DE 1
 FECHA : 10/05/2021
 HORA : 11:11.49
 REPORTE : R00817366.rpt

EJERCICIO: 2021

DEVENGADO	ENERO	FEBRERO	MARZO	ABRIL	MAYO	JUNIO	JULIO	AGOSTO	SEPTIEMBRE	OCTUBRE	NOVIEMBRE	DICIEMBRE	TOTAL	
11130020-0202	MINISTERIO DE DESARROLLO SOCIAL - FONDO DE PROTECCIÓN SOCIAL													
21	TRANSFERENCIAS MONETARIAS CONDICIONADAS EN SALUD Y EDUCACIÓN													
21 02	COBERTURA DE EDUCACIÓN ESCOLAR PRIMARIA													
21 02 000 001	TRANSFERENCIAS MONETARIAS CON ÉNFASIS EN EDUCACIÓN	23.072.92	632.885.95	346.378.92	380.995.35	0.00	0.00	0.00	0.00	0.00	0.00	0.00	0.00	1.383.333.14
TOTAL	21 02 COBERTURA DE EDUCACIÓN ESCOLAR PRIMARIA	23.072.92	632.885.95	346.378.92	380.995.35	0.00	0.00	0.00	0.00	0.00	0.00	0.00	0.00	1.383.333.14
TOTAL	21 TRANSFERENCIAS MONETARIAS CONDICIONADAS EN SALUD Y EDUCACIÓN	23.072.92	632.885.95	346.378.92	380.995.35	0.00	0.00	0.00	0.00	0.00	0.00	0.00	0.00	1.383.333.14
TOTAL	11130020-0202 MINISTERIO DE DESARROLLO SOCIAL - FONDO DE PROTECCIÓN SOCIAL	23.072.92	632.885.95	346.378.92	380.995.35	0.00	0.00	0.00	0.00	0.00	0.00	0.00	0.00	1.383.333.14
TOTAL GENERAL		23.072.92	632.885.95	346.378.92	380.995.35	0.00	0.00	0.00	0.00	0.00	0.00	0.00	0.00	1.383.333.14

Sistema de Contabilidad Integrada Gubernamental
Ejecución de Gastos - Reportes - Información Consolidada
Dinámico de Gastos Mensualizado
 Expresado en Quetzales

PROGRAMA = 14, ACTIVIDAD in 02, 03
 - Entidad / Unidad Ejecutora - Programa - Subprograma - Actividad -
 DEL MES ENERO AL MES DE ABRIL

PAGINA : 1 DE 1
 FECHA : 4/05/2021
 HORA : 11:16.20
 REPORTE : R00817366.rpt

EJERCICIO: 2,021

DEVENGADO	ENERO	FEBRERO	MARZO	ABRIL	MAYO	JUNIO	JULIO	AGOSTO	SEPTIEMBRE	OCTUBRE	NOVIEMBRE	DICIEMBRE	TOTAL
11130020-0202	MINISTERIO DE DESARROLLO SOCIAL - FONDO DE PROTECCIÓN SOCIAL												
14	APOYO PARA EL CONSUMO ADECUADO DE ALIMENTOS												
14 00	SIN SUBPROGRAMA												
14 00 000 002	7,350.01	6,678,516.88	5,456,817.81	5,713,885.89	0.00	0.00	0.00	0.00	0.00	0.00	0.00	0.00	17,856,570.59
14 00 000 003	0.00	731,280.12	1,655,110.59	5,605,864.48	0.00	0.00	0.00	0.00	0.00	0.00	0.00	0.00	7,992,255.19
	CONDICIONADAS PARA ALIMENTOS												
TOTAL 14 00	7,350.01	7,409,797.00	7,111,928.40	11,319,750.37	0.00	0.00	0.00	0.00	0.00	0.00	0.00	0.00	25,848,825.78
TOTAL 14	7,350.01	7,409,797.00	7,111,928.40	11,319,750.37	0.00	0.00	0.00	0.00	0.00	0.00	0.00	0.00	25,848,825.78
TOTAL	7,350.01	7,409,797.00	7,111,928.40	11,319,750.37	0.00	0.00	0.00	0.00	0.00	0.00	0.00	0.00	25,848,825.78
TOTAL GENERAL	7,350.01	7,409,797.00	7,111,928.40	11,319,750.37	0.00	0.00	0.00	0.00	0.00	0.00	0.00	0.00	25,848,825.78

Sistema de Contabilidad Integridad Gubernamental
Ejecución de Programas - Reportes - Información Consolidada
Dinámico de Gastos Mensualizado
 Expresado en Quetzales

PROGRAMA = 15, SUBPROGRAMA in 01, 02, ACTIVIDAD in 01, 02, 03, 04, 05
 - Entidad / Unidad Ejecutora - Programa - Subprograma - Actividad -
 DEL MES ENERO AL MES DE ABRIL

PAGINA : 1 DE 1
 FECHA : 10/05/2021
 HORA : 10:55.19
 REPORTE : R00817366.rpt

EJERCICIO: 2021

DEVENGADO	ENERO	FEBRERO	MARZO	ABRIL	MAYO	JUNIO	JULIO	AGOSTO	SEPTIEMBRE	OCTUBRE	NOVIEMBRE	DICIEMBRE	TOTAL
11130020-0202	MINISTERIO DE DESARROLLO SOCIAL - FONDO DE PROTECCIÓN SOCIAL												
15	PREVENCIÓN DE LA DELINCUENCIA EN ADOLESCENTES Y JÓVENES												
15 01	PREVENCIÓN DE HECHOS DELICTIVOS CONTRA EL PATRIMONIO												
15 01 000 001	0.00	363,278.76	213,246.86	211,121.29	0.00	0.00	0.00	0.00	0.00	0.00	0.00	0.00	787,646.91
	ADOLESCENTES Y JÓVENES PROTAGONISTAS QUE PARTICIPAN EN ACTIVIDADES PARA EL DESARROLLO DE SUS CAPACIDADES												
TOTAL 15 01	0.00	363,278.76	213,246.86	211,121.29	0.00	0.00	0.00	0.00	0.00	0.00	0.00	0.00	787,646.91
15 02	BECAS DE EDUCACIÓN Y EMPLEO												
15 02 000 001	44,394.23	30,710.00	30,710.00	1,630,710.00	0.00	0.00	0.00	0.00	0.00	0.00	0.00	0.00	1,736,524.23
	BECAS DE EDUCACIÓN MEDIA PARA HOMBRES ADOLESCENTES Y JÓVENES												
15 02 000 002	0.00	9,870.00	-2,220.00	1,600,000.00	0.00	0.00	0.00	0.00	0.00	0.00	0.00	0.00	1,607,650.00
	BECAS DE EDUCACIÓN MEDIA PARA MUJERES ADOLESCENTES Y JÓVENES												
15 02 000 003	67,735.50	45,467.00	45,677.00	45,537.00	0.00	0.00	0.00	0.00	0.00	0.00	0.00	0.00	204,416.50
	BECAS DE EDUCACIÓN SUPERIOR												
15 02 000 004	65,388.00	43,842.00	43,842.00	80,486.97	0.00	0.00	0.00	0.00	0.00	0.00	0.00	0.00	233,558.97
	BECAS DE EMPLEO												
15 02 000 005	20,162.57	16,250.00	61,691.00	27,689.61	0.00	0.00	0.00	0.00	0.00	0.00	0.00	0.00	125,793.18
	BECAS PARA ARTESANO												
TOTAL 15 02	197,680.30	146,139.00	179,700.00	3,384,423.58	0.00	0.00	0.00	0.00	0.00	0.00	0.00	0.00	3,907,942.88
TOTAL 15	197,680.30	509,417.76	392,946.86	3,595,544.87	0.00	0.00	0.00	0.00	0.00	0.00	0.00	0.00	4,695,589.79
TOTAL 11130020-0202	197,680.30	509,417.76	392,946.86	3,595,544.87	0.00	0.00	0.00	0.00	0.00	0.00	0.00	0.00	4,695,589.79
TOTAL GENERAL	197,680.30	509,417.76	392,946.86	3,595,544.87	0.00	0.00	0.00	0.00	0.00	0.00	0.00	0.00	4,695,589.79



Artículo 15. Ejecución Física y Financiera



Plantilla de Información para la Ejecución Física y Financiera Cuatrimestral

Entidad **Ministerio de Desarrollo Social**


Fecha **07 de mayo de 2021**


Sección 1 - Estructura Presupuestaria

Estructura Programática						Ejecución Financiera			Ejecución Física			Indicador	
PG	SPG	PY	ACT	OB	Bien o Servicio a Entregar	Aprobado	Vigente	Ejecutado	Meta Inicial	Vigente	Ejecutada	% Ejecución Física	% Ejecución Financiera
14	00	000	002	000	Raciones de alimentos preparados entregados a personas que viven en condiciones de vulnerabilidad o crisis	Q 32,189,800.00	Q 32,189,800.00	Q 17,856,570.59	3,131,673	1,058,400	989,450	93.49%	55.47%
14	00	000	003	000	Transferencias monetarias condicionadas para alimentos entregadas a familias que viven en pobreza y pobreza extrema	Q 55,505,000.00	Q 55,094,126.00	Q 7,992,255.19	181,201	181,201	20,297	11.20%	14.51%
15	01	000	001	000	Adolescentes y jóvenes protagonistas que participan en actividades para el desarrollo de sus capacidades	Q 27,509,512.00	Q 20,768,192.00	Q 787,646.91	80,000	80,000	-		3.79%
15	02	000	001	000	Beca de educación media entregada a hombres adolescentes y jóvenes en situación de riesgo y vulnerabilidad social	Q 7,329,340.00	Q 7,315,410.00	Q 1,736,524.23	2,750	2,750	640	23.27%	23.74%
15	02	000	002	000	Beca de educación media entregada a mujeres adolescentes y jóvenes en situación de riesgo y vulnerabilidad social	Q 7,230,000.00	Q 7,243,930.00	Q 1,607,650.00	2,750	2,750	640	23.27%	22.19%
15	02	000	003	000	Beca de educación superior entregada a adolescentes y jóvenes	Q 3,221,888.00	Q 3,221,888.00	Q 204,416.50	1,000	1,000	-		6.34%
15	02	000	004	000	Beca de empleo entregada a adolescentes y jóvenes	Q 6,600,000.00	Q 6,600,000.00	Q 233,558.97	555	555	-		3.54%
15	02	000	005	000	Beca artesano entregada a adolescentes y jóvenes	Q 5,350,000.00	Q 5,350,000.00	Q 125,793.18	4,000	4,000	-		2.35%
21	01	000	001	000	Transferencias monetarias con énfasis en salud	Q 174,045,660.00	Q 174,071,580.00	Q 17,903,082.24	356,773	356,773	35,434	9.93%	10.28%
21	01	000	002	000	Transferencias monetarias para niñas y adolescentes violentadas y judicializadas	Q 1,140,000.00	Q 1,140,000.00	Q 403,500.00	760	760	269	35.39%	35.39%
21	02	000	001	000	Transferencias monetarias con énfasis en educación	Q 117,445,352.00	Q 118,500,384.00	Q 1,383,333.14	252,726	252,726	-		1.17%
21	02	000	002	000	Transferencias monetarias para familias con niñas y adolescentes de 10 a 14 años	Q 54,507,800.00	Q 54,507,800.00	Q 8,028,400.00	109,016	109,016	16,126	14.79%	14.73%
94	09	000	001	000	Intervenciones realizadas para la atención de la emergencia COVID-19	Q 6,350,000,000.00	Q 4,851,222,489.00	Q 92,386,390.15	6,500,000	6,500,000	145,947	2.25%	1.90%


Licda. Evelyn Robles de Recinos
 Directora de Planificación y Programación
 Viceministerio de Política, Planificación y Evaluación
 Ministerio de Desarrollo Social




Lic. Fredy Rolando Villegas Pozas
 Director Financiero
 Viceministerio Administrativo y Financiero
 Ministerio de Desarrollo Social



Plantilla de Información para la Ejecución Física y Financiera Cuatrimestral

Sección 2 - Características de la Población Beneficiada

Población Beneficiada														
Sexo			Edad					Grupo Étnico					Lugar de Entrega de Bienes y Servicios Provistos	
Beneficiario	F	M	CUI	0 hasta Menores de 13 años (Niñez)	13 hasta 30 años (Juventud)	Mayores de 30 hasta 60 años (Adultos)	Mayores de 60 años (Tercera Edad)	Maya	Xinca	Garifuna	Mestizo	Otro	Municipio	Departamento
989,450	448,751	540,699	Comedores	259,249	260,015	351,443	118,744	N/D	N/D	N/D	N/D	N/D		
			Bolsa Social											
3,200	1,600	1,600	Beca Media	1,606	1,594	-	-	1,260	7	3	1,930	-		
35,434	34,575	859	Bono Social Salud	-	9,588	25,673	173	24,211	134	-	1,672	9,417		
16,126	15,949	177	Educación	-	578	15,276	272	13,791	2	-	966	1,367		
140	127	13	VIDA	-	8	121	11	47	1	2	2	88		
100,917			Bolsas de Alimentos entregadas a familias en atención a la emergencia COVID-19											

*Adjunto anexo padrón de usuarios

Resultados alcanzados

Observación: Es oportuno hacer la aclaración que el producto "Bolsas de Alimentos entregadas a familias en atención a la emergencia COVID-19", que el monto de beneficiarios corresponde a las planillas físicas, revisadas por la unidad de archivo del programa Bolsa Social, por lo que será menor a la cantidad física ingresada en los sistemas informáticos (SIGES y SICOIN)

Como adquirir la documentación solicitada en las matrices:

Según el Decreto 25-2018 en el Capítulo II y artículo 14, establece que las instituciones públicas deben de registrar las ejecuciones físicas y financieras en los sistemas informáticos. Para ello el Ministerio de Finanzas Públicas por medio de la Dirección Técnica del Presupuesto ha establecido ciertas matrices para que la Entidad pueda llenarlas y publicarlas en la página web de fácil acceso correspondiente. A continuación se detallan la documentación a utilizar.

1. Reporte Analítico de Ejecución Física y Financiera No. 00815611 (Sicoin)
2. Reporte Ejecución del Presupuesto (Grupos Dinámicos) No. 00804768 (Sicoin) y Reporte Dinámico de Ejecución de Presupuesto por Resultados No. R00818265 (Siges).
3. Reporte de Indicadores DTP 5 (Sicoin).
4. Padrones de Usuarios de los Programas Beca Educación Media; Bono Social Salud y Educación; VIDA; Comedor Social; Bolsa Social; y Apoyo Alimentario.

Evelyn Robles de Recinos
Licda. Evelyn Robles de Recinos
 Directora de Planificación y Programación
 Viceministerio de Política, Planificación y Evaluación
 Ministerio de Desarrollo Social



Fredy Rolando Villegas Pozas
Lic. Fredy Rolando Villegas Pozas
 Director Financiero
 Viceministerio Administrativo y Financiero
 Ministerio de Desarrollo Social



Sistema de Contabilidad Integrada Gubernamental
Ejecución de Presupuestos - Reportes - Información Consolidada
Ejecución del Presupuesto (Grupos Dinámicos)
 Expresado en Quetzales

ENTIDAD = 11130020, PROGRAMA in 14, 15, 21, 94
 - ENTIDAD - PROGRAMA - SUBPROGRAMA - ACTIVIDAD -
 DEL MES DE ENERO AL MES DE ABRIL

PAGINA : 1 DE 2
 FECHA : 10/05/2021
 HORA : 12:09.30
 REPORTE4 : R00804768.rpt

EJERCICIO: 2,021

	DESCRIPCION	ASIGNADO	MODIFICADO	VIGENTE	PRE COMPROMISO	COMPROMETIDO	DEVENGADO	PAGADO	SALDO POR COMPROMETER	SALDO POR DEVENGAR	SALDO POR PAGAR	% EJE
11130020	MINISTERIO DE DESARROLLO SOCIAL											
14	APOYO PARA EL CONSUMO ADECUADO DE ALIMENTOS											
14 00	SIN SUBPROGRAMA											
14 00 000 002	COMEDORES	32,189,800.00	0.00	32,189,800.00	0.00	29,816,224.81	17,856,570.59	17,613,960.13	2,373,575.19	14,333,229.41	242,610.46	55.47
14 00 000 003	TRANSFERENCIAS MONETARIAS CONDICIONADAS PARA ALIMENTOS	55,505,000.00	-410,874.00	55,094,126.00	0.00	12,429,243.33	7,992,255.19	7,992,255.19	42,664,882.67	47,101,870.81	0.00	14.51
TOTAL	14 00 SIN SUBPROGRAMA	87,694,800.00	-410,874.00	87,283,926.00	0.00	42,245,468.14	25,848,825.78	25,606,215.32	45,038,457.86	61,435,100.22	242,610.46	29.61
TOTAL	14 APOYO PARA EL CONSUMO ADECUADO DE ALIMENTOS	87,694,800.00	-410,874.00	87,283,926.00	0.00	42,245,468.14	25,848,825.78	25,606,215.32	45,038,457.86	61,435,100.22	242,610.46	29.61
15	PREVENCIÓN DE LA DELINCUENCIA EN ADOLESCENTES Y JÓVENES											
15 01	PREVENCIÓN DE HECHOS DELICTIVOS CONTRA EL PATRIMONIO											
15 01 000 001	ADOLESCENTES Y JÓVENES PROTAGONISTAS QUE PARTICIPAN EN ACTIVIDADES PARA EL DESARROLLO DE SUS CAPACIDADES	27,509,512.00	-6,741,320.00	20,768,192.00	0.00	2,742,595.42	787,646.91	787,646.91	18,025,596.58	19,980,545.09	0.00	3.79
TOTAL	15 01 PREVENCIÓN DE HECHOS DELICTIVOS CONTRA EL PATRIMONIO	27,509,512.00	-6,741,320.00	20,768,192.00	0.00	2,742,595.42	787,646.91	787,646.91	18,025,596.58	19,980,545.09	0.00	3.79
15 02	BECAS DE EDUCACIÓN Y EMPLEO											
15 02 000 001	BECAS DE EDUCACIÓN MEDIA PARA HOMBRES ADOLESCENTES Y JÓVENES	7,329,340.00	-13,930.00	7,315,410.00	0.00	1,736,524.23	1,736,524.23	1,736,524.23	5,578,885.77	5,578,885.77	0.00	23.74
15 02 000 002	BECAS DE EDUCACIÓN MEDIA PARA MUJERES ADOLESCENTES Y JÓVENES	7,230,000.00	13,930.00	7,243,930.00	0.00	1,625,437.35	1,607,650.00	1,607,650.00	5,618,492.65	5,636,280.00	0.00	22.19
15 02 000 003	BECAS DE EDUCACIÓN SUPERIOR	3,221,888.00	0.00	3,221,888.00	0.00	204,416.50	204,416.50	204,416.50	3,017,471.50	3,017,471.50	0.00	6.34
15 02 000 004	BECAS DE EMPLEO	6,600,000.00	0.00	6,600,000.00	0.00	255,841.47	233,558.97	226,409.97	6,344,158.53	6,366,441.03	7,149.00	3.54
15 02 000 005	BECAS PARA ARTESANO	5,350,000.00	0.00	5,350,000.00	0.00	125,793.18	125,793.18	125,793.18	5,224,206.82	5,224,206.82	0.00	2.35
TOTAL	15 02 BECAS DE EDUCACIÓN Y EMPLEO	29,731,228.00	0.00	29,731,228.00	0.00	3,948,012.73	3,907,942.88	3,907,942.88	25,783,215.27	25,823,285.12	7,149.00	13.14
TOTAL	15 PREVENCIÓN DE LA DELINCUENCIA EN ADOLESCENTES Y JÓVENES	57,240,740.00	-6,741,320.00	50,499,420.00	0.00	6,690,608.15	4,695,589.79	4,688,440.79	43,808,811.85	45,803,830.21	7,149.00	9.30
21	TRANSFERENCIAS MONETARIAS CONDICIONADAS EN SALUD Y EDUCACIÓN											
21 00	SIN SUBPROGRAMA											
21 00 000 002	SERVICIOS DE ASISTENCIA SOCIAL	5,718,906.00	-1,265,147.00	4,453,759.00	0.00	1,283,662.65	1,263,618.35	1,248,623.35	3,170,096.35	3,190,140.65	14,995.00	28.37
TOTAL	21 00 SIN SUBPROGRAMA	5,718,906.00	-1,265,147.00	4,453,759.00	0.00	1,283,662.65	1,263,618.35	1,248,623.35	3,170,096.35	3,190,140.65	14,995.00	28.37
21 01	PREVENCIÓN DE LA DESNUTRICIÓN CRÓNICA											
21 01 000 001	TRANSFERENCIAS MONETARIAS CON ÉNFASIS EN SALUD	174,045,660.00	25,920.00	174,071,580.00	0.00	21,313,675.81	17,903,082.24	17,903,082.24	152,757,904.19	156,168,497.76	0.00	10.28
21 01 000 002	TRANSFERENCIAS MONETARIAS PARA NIÑAS Y ADOLESCENTES VIOLENTADAS Y JUDICIALIZADAS	1,140,000.00	0.00	1,140,000.00	0.00	403,500.00	403,500.00	403,500.00	736,500.00	736,500.00	0.00	35.39
TOTAL	21 01 PREVENCIÓN DE LA DESNUTRICIÓN CRÓNICA	175,185,660.00	25,920.00	175,211,580.00	0.00	21,717,175.81	18,306,582.24	18,306,582.24	153,494,404.19	156,904,997.76	0.00	10.45
21 02	COBERTURA DE EDUCACIÓN ESCOLAR PRIMARIA											
21 02 000 001	TRANSFERENCIAS MONETARIAS CON ÉNFASIS EN EDUCACIÓN	117,445,352.00	1,055,032.00	118,500,384.00	0.00	4,645,588.17	1,383,333.14	1,383,333.14	113,854,795.83	117,117,050.86	0.00	4.73
21 02 000 002	TRANSFERENCIAS MONETARIAS PARA FAMILIAS CON NIÑAS Y ADOLESCENTES DE 10 A 14 AÑOS	54,507,800.00	0.00	54,507,800.00	0.00	8,028,400.00	8,028,400.00	8,028,400.00	46,479,400.00	46,479,400.00	0.00	14.73

Sistema de Contabilidad Integrada Gubernamental
Ejecución de Gastos - Reportes - Información Consolidada
Ejecución del Presupuesto (Grupos Dinámicos)
 Expresado en Quetzales

ENTIDAD = 11130020, PROGRAMA in 14, 15, 21, 94
 - ENTIDAD - PROGRAMA - SUBPROGRAMA - ACTIVIDAD -
 DEL MES DE ENERO AL MES DE ABRIL

PAGINA : 2 DE 2
 FECHA : 10/05/2021
 HORA : 12:09.30
 REPORTE4 : R00804768.rpt

EJERCICIO: 2,021

DESCRIPCIÓN		ASIGNADO	MODIFICADO	VIGENTE	PRE COMPROMISO	COMPROMETIDO	DEVENGADO	PAGADO	SALDO POR COMPROMETER	SALDO POR DEVENGAR	SALDO POR PAGAR	% EJEC
TOTAL	21 02 COBERTURA DE EDUCACIÓN ESCOLAR PRIMARIA	171,953,152.00	1,055,032.00	173,008,184.00	0.00	12,673,988.17	9,411,733.14	9,411,733.14	160,334,195.83	163,596,450.86	0.00	5.44
TOTAL	21 TRANSFERENCIAS MONETARIAS CONDICIONADAS EN SALUD Y EDUCACIÓN	352,857,718.00	-184,195.00	352,673,523.00	0.00	35,674,826.63	28,981,933.73	28,966,938.73	316,998,696.37	323,691,589.27	14,995.00	8.22
94	ATENCIÓN POR DESASTRES NATURALES Y CALAMIDADES PÚBLICAS											
94 09	ESTADO DE CALAMIDAD PÚBLICA POR EMERGENCIA COVID-19 (DG 5-2020)											
94 09 000 001	INTERVENCIONES REALIZADAS PARA LA ATENCIÓN DE LA EMERGENCIA COVID-19	6,350,000,000.00	-1,498,777,511.00	4,851,222,489.00	0.00	92,386,390.15	92,386,390.15	92,386,390.15	4,758,836,098.85	4,758,836,098.85	0.00	1.90
TOTAL	94 09 ESTADO DE CALAMIDAD PÚBLICA POR EMERGENCIA COVID-19 (DG 5-2020)	6,350,000,000.00	-1,498,777,511.00	4,851,222,489.00	0.00	92,386,390.15	92,386,390.15	92,386,390.15	4,758,836,098.85	4,758,836,098.85	0.00	1.90
94 11	ESTADO DE CALAMIDAD PÚBLICA POR DEPRESIÓN TROPICAL ETA											
94 11 000 001	INTERVENCIONES REALIZADAS PARA LA ATENCIÓN DE DAÑOS PROVOCADOS POR DEPRESIÓN TROPICAL ETA	0.00	14,609,261.00	14,609,261.00	14,009,406.00	599,854.95	599,854.95	599,854.95	14,009,406.05	14,009,406.05	0.00	4.11
TOTAL	94 11 ESTADO DE CALAMIDAD PÚBLICA POR DEPRESIÓN TROPICAL ETA	0.00	14,609,261.00	14,609,261.00	14,009,406.00	599,854.95	599,854.95	599,854.95	14,009,406.05	14,009,406.05	0.00	4.11
TOTAL	94 ATENCIÓN POR DESASTRES NATURALES Y CALAMIDADES PÚBLICAS	6,350,000,000.00	-1,484,168,250.00	4,865,831,750.00	14,009,406.00	92,986,245.10	92,986,245.10	92,986,245.10	4,772,845,504.90	4,772,845,504.90	0.00	1.91
TOTAL	11130020 MINISTERIO DE DESARROLLO SOCIAL	6,847,793,258.00	-1,491,504,639.00	5,356,288,619.00	14,009,406.00	177,597,148.02	152,512,594.40	152,247,839.94	5,178,691,470.98	5,203,776,024.60	264,754.46	2.85

021



Identificación de Programas y Proyectos Prioritarios




Identificación de programas y proyectos prioritarios
14, 15 y 21
Ministerio de Desarrollo Social
Ejercicio fiscal 2021


Nombre del Resultado Asociado:

Estratégico: Para el 2024, se ha disminuido la prevalencia de desnutrición crónica en niñas y niños menores de cinco años en 13.23 puntos porcentuales (de 46.5% en 2015 a 33.27% en 2024)

Producto/Subproducto	Unidad de Medida	Monto de Meta	Monto en Q Asignado 2021	*Nombre y CUI del Beneficiario
Transferencias monetarias condicionadas entregadas a familias con niños y niñas entre 0 y 5 años y mujeres embarazadas o en período de lactancia que cumplen con sus controles de salud	Aporte	356,773	Q 174,071,580.00	
Transferencias monetarias condicionadas entregadas a familias con niños y niñas entre 3 y 5 años y mujeres embarazadas o en periodo de lactancia que cumplen con sus controles de salud	Aporte	198,723	Q 89,387,580.00	
Transferencias monetarias condicionadas entregadas a familias con niños y niñas entre 0 y 2 años y mujeres embarazadas o en periodo de lactancia que cumplen con sus controles de salud	Aporte	158,050	Q 84,684,000.00	
Transferencias monetarias condicionadas entregadas a niñas y adolescentes embarazadas o madres de 14 o menos años de edad, víctimas de violencia sexual judicializadas que cumplen con sus controles de salud	Aporte	760	Q 1,140,000.00	
Niñas y adolescentes embarazadas o madres de 14 o menos años de edad, víctimas de violencia sexual que reciben transferencias monetarias condicionadas	Aporte	760	Q 1,140,000.00	
		Total	Q 175,211,580.00	


Licda. Evelyn Robles de Recinos
Directora de Planificación y Programación
Viceministerio de Política, Planificación y Evaluación
Ministerio de Desarrollo Social




Lic. Fredy Rolando Villegas Pozas
Director Financiero
Viceministerio Administrativo y Financiero
Ministerio de Desarrollo Social



Nombre del Resultado Asociado:


Estratégico: Para el 2024, se ha disminuido la pobreza y pobreza extrema con énfasis en los departamentos priorizados, en 27.8 puntos porcentuales. Departamentos priorizados: Alta Verapaz, Sololá, Totonicapán, Huehuetenango, Quiché, Chiquimula

Producto/Subproducto	Unidad de Medida	Monto de Meta	Monto en Q Asignado 2021	*Nombre y CUI del Beneficiario
Transferencias monetarias condicionadas entregadas a familias con niños y niñas entre 6 y 15 años, que asisten a la escuela	Aporte	252,726	Q 118,500,384.00	
Transferencias monetarias condicionadas entregadas a familias con niños y niñas entre 6 y 15 años, que asisten a la escuela	Aporte	252,726	Q 118,500,384.00	
Transferencias monetarias condicionadas entregadas a familias con niñas y adolescentes de 10 a 14 años, para la finalización del ciclo escolar	Aporte	109,016	Q 54,507,800.00	
Transferencias monetarias condicionadas entregadas a familias con niñas y adolescentes de 10 a 14 años, para la finalización del ciclo	Aporte	109,016	Q 54,507,800.00	
		Total	Q 173,008,184.00	

Nombre del Resultado Asociado:

Estratégico: Para el 2024, se ha incrementado en 2,662,105 el número de personas con cobertura de programas sociales para personas en situación de pobreza y vulnerabilidad (de 734,181 en el 2018 a 2,662,105 en 2024)

Producto/Subproducto	Unidad de Medida	Monto de Meta	Monto en Q Asignado 2021	*Nombre y CUI del Beneficiario
Raciones de alimentos preparados entregados a personas que viven en condiciones de vulnerabilidad o crisis	Ración	1,058,400	Q 32,189,800.00	
Desayunos preparados entregados a personas que viven en condiciones de vulnerabilidad o crisis	Ración	442,800	Q 10,164,945.00	
Almuerzos preparados entregados a personas que viven en condiciones de vulnerabilidad o crisis	Ración	615,600	Q 22,024,855.00	
Transferencias monetarias condicionadas para alimentos entregadas a familias que viven en pobreza y pobreza extrema	Aporte	181,201	Q 55,094,126.00	
Transferencias monetarias condicionadas para alimentos entregadas a familias que viven en pobreza y pobreza extrema	Aporte	181,201	Q 55,094,126.00	
		Total	Q 87,283,926.00	


Licda. Evelyn Robles de Recinos
 Directora de Planificación y Programación
 Viceministerio de Política, Planificación y Evaluación
 Ministerio de Desarrollo Social




Lic. Fredy Rolando Villegas Pozas
 Director Financiero
 Viceministerio Administrativo y Financiero
 Ministerio de Desarrollo Social



Nombre del Resultado Asociado:

Estratégico: Para el 2024, se ha disminuido en 26 puntos la tasa de delitos cometidos contra el patrimonio de la personas (de 56 en 2019 a 30.4 por cada cien mil habitantes en 2024)


Producto/Subproducto	Unidad de Medida	Monto de Meta	Monto en Q Asignado 2021	*Nombre y CUI del Beneficiario
Adolescentes y jóvenes protagonistas que participan en actividades para el desarrollo de sus capacidades	Persona	80,000	Q 20,768,192.00	
Adolescentes y jóvenes protagonistas que participan en talleres para el desarrollo de sus capacidades	Persona	70,000	Q 11,727,353.00	
Adolescentes y jóvenes protagonistas que participan en eventos para el desarrollo de sus capacidades	Persona	10,000	Q 9,040,839.00	
		Total	Q 20,768,192.00	


Nombre del Resultado Asociado:

Estratégico: Para el 2024, se ha incrementado la formalidad del empleo en 2.5 puntos porcentuales (de 32.6% en 2019 a 35.1% en 2024)

Producto/Subproducto	Unidad de Medida	Monto de Meta	Monto en Q Asignado 2021	*Nombre y CUI del Beneficiario
Beca de educación media entregada a hombres adolescentes y jóvenes en situación de riesgo y vulnerabilidad social	Beca	2,750	Q 7,315,410.00	
Beca de educación media entregada a hombres adolescentes y jóvenes en situación de riesgo y vulnerabilidad social	Beca	2,750	Q 7,315,410.00	
Beca de educación media entregada a mujeres adolescentes y jóvenes en situación de riesgo y vulnerabilidad social	Beca	2,750	Q 7,243,930.00	
Beca de educación media entregada a mujeres adolescentes y jóvenes en situación de riesgo y vulnerabilidad social	Beca	2,750	Q 7,243,930.00	
Beca de educación superior entregada a adolescentes y jóvenes	Beca	1,000	Q 3,221,888.00	
Beca de educación superior entregada a adolescentes y jóvenes	Beca	1,000	Q 3,221,888.00	
Beca de empleo entregada a adolescentes y jóvenes	Beca	555	Q 6,600,000.00	
Beca de empleo entregada a adolescentes y jóvenes	Beca	555	Q 6,600,000.00	
Beca artesano entregada a adolescentes y jóvenes	Beca	4,000	Q 5,350,000.00	
Beca artesano entregada a adolescentes y jóvenes	Beca	4,000	Q 5,350,000.00	
		Total	Q 29,731,228.00	

*Adjunto padrones de Usuarios de los Programas TMC Salud y Educación; VIDA; Comedor Social; Bolsa Social; y Beca Social.


Licda. Evelyn Robles de Recinos
Directora de Planificación y Programación
Vicerrectoría de Política, Planificación y Evaluación
Ministerio de Desarrollo Social


Lic. Fredy Rotando Villegas Pozas
Director Financiero
Viceministerio Administrativo y Financiero
Ministerio de Desarrollo Social





Registro de Indicadores Reporte DTP5-Ejecución (SICOIN)



REGISTRO DE INDICADORES

Reporte DTP5-Ejecución
Presupuesto Año 2021

Fecha: 10/05/2021

Página: 1 de 6

Institución: 1113-0020-000-00

MINISTERIO DE DESARROLLO SOCIAL

INDICADOR		Productos Asociados al Indicador		Fórmula	Meta de Indicador		Periodicidad / Frecuencia	Medios de Verificación	Notas Técnicas
No. Correlativo	Nombre del Indicador	No. Correlativo Del Producto	Nombre del Producto		Programado	Ejecución Acumulada			
1	Transferencias Monetarias Condicionadas para Alimentos entregadas a familias.			14-0-0-3-0-2 - Transferencias Monetarias Condicionadas Para Alimentos Entregadas A Familias Que Viven En Pobreza Y Pobreza Extrema/ Unidad	181,201.00	20,297.00	Mensual		La Entrega De Transferencias Monetarias Condicionadas Para Alimentos Se Realizan De Forma Periódica Y Está Sujeta A La Disponibilidad Financiera Del Programa.
		002	Transferencias monetarias condicionadas para alimentos entregadas a familias que viven en pobreza y pobreza extrema						
2	Familias que reciben transferencia monetaria condicionada para alimentos			14-0-0-3-0-2 - Transferencias Monetarias Condicionadas Para Alimentos Entregadas A Familias Que Viven En Pobreza Y Pobreza Extrema/Familias En Pobreza Y Pobreza Extrema Del Área Urbana Marginal Del Departamento De Guatemala/Factor De Ajuste Porcentual	42.25 %	4.73 %	Anual		La Entrega De Transferencias Monetarias Condicionadas Para Alimentos Se Realizan De Forma Periódica Y Está Sujeta A La Disponibilidad Financiera Del Programa



Evelyn Robles de Recinos
Licda. Evelyn Robles de Recinos
 Directora de Planificación y Programación
 Vicerrectoría de Política, Planificación y Evaluación
 Ministerio de Desarrollo Social

035

REGISTRO DE INDICADORES

002 Transferencias
 monetarias
 condicionadas para
 alimentos entregadas
 a familias que viven en
 pobreza y pobreza
 extrema




Evelyn Robles de Recinos

Licda. Evelyn Robles de Recinos
Directora de Planificación y Programación
Viceministerio de Política, Planificación y Evaluación
Ministerio de Desarrollo Social

Las Entregas Se Realizan De Forma Periódica De Acuerdo A La Disponibilidad Financiera Y Al Cumplimiento De Las Corresponsabilidades De Las Familias En Los Ámbitos De Salud Y Educación

REGISTRO DE INDICADORES

3	Transferencias monetarias condicionadas en salud y educación	21-1-0-1-0-1 - Transferencias Monetarias Condicionadas Entregadas A Familias Con Niños Y Niñas Entre 0 Y 5 Años Y Mujeres Embarazadas O En Período De Lactancia Que Cumplen Con Sus Controles De Salud+21-1-0-2-0-1 - Transferencias Monetarias Condicionadas Entregadas A Niñas Y Adolescentes Embarazadas O Madres De 14 O Menos Años De Edad, Víctimas De Violencia Sexual Judicializadas Que Cumplen Con Sus Controles De Salud+21-2-0-2-0-1 - Transferencias Monetarias Condicionadas Entregadas A Familias Con Niñas Y Adolescentes De 10 A 14 Años, Para La Finalización Del Ciclo Escolar+21-2-0-1-0-1 - Transferencias Monetarias Condicionadas Entregadas A Familias Con Niños Y Niñas Entre 6 Y 15 Años, Que Asisten A La Escuela/Unidad	719,275.00	51,829.00	Cuatrimestral
---	--	---	------------	-----------	---------------



Evelyn Robles de Recinos
Dra. Evelyn Robles de Recinos
 Directora de Planificación y Programación
 Viceministerio de Política, Planificación y Evaluación
 Ministerio de Desarrollo Social


REGISTRO DE INDICADORES

001 Transferencias
monetarias
condicionadas
entregadas a familias
con niños y niñas
entre 0 y 5 años y
mujeres embarazadas
o en período de
lactancia que cumplen
con sus controles de
salud

001 Transferencias
monetarias
condicionadas
entregadas a niñas y
adolescentes
embarazadas o
madres de 14 o menos
años de edad,
victimas de violencia
sexual judicializadas
que cumplen con sus
controles de salud

001 Transferencias
monetarias
condicionadas
entregadas a familias
con niñas y
adolescentes de 10 a
14 años, para la
finalización del ciclo
escolar

001 Transferencias
monetarias
condicionadas
entregadas a familias
con niños y niñas
entre 6 y 15 años, que
asisten a la escuela



Evelyn Robles de Recinos
Evelyn Robles de Recinos
Directora de Planificación y Seguimiento
Vice-ministerio de Política, Planificación y Evaluación
Ministerio de Desarrollo Social

Las Entregas Se Realizan De Forma Periódica De Acuerdo A La Disponibilidad Financiera Y Al Cumplimiento De Las Corresponsabilidades De Salud Y Educación

REGISTRO DE INDICADORES

4	Familias que reciben transferencias monetarias condicionadas en educación y salud	21-1-0-1-0-1 - Transferencias Monetarias Condicionadas Entregadas A Familias Con Niños Y Niñas Entre 0 Y 5 Años Y Mujeres Embarazadas O En Período De Lactancia Que Cumplen Con Sus Controles De Salud+21-1-0-2-0-1 - Transferencias Monetarias Condicionadas Entregadas A Niñas Y Adolescentes Embarazadas O Madres De 14 O Menos Años De Edad, Víctimas De Violencia Sexual Judicializadas Que Cumplen Con Sus Controles De Salud+21-2-0-2-0-1 - Transferencias Monetarias Condicionadas Entregadas A Familias Con Niñas Y Adolescentes De 10 A 14 Años, Para La Finalización Del Ciclo Escolar+21-2-0-1-0-1 - Transferencias Monetarias Condicionadas Entregadas A Familias Con Niños Y Niñas Entre 6 Y 15 Años, Que Asisten A La Escuela/ Familias En Pobreza Y Pobreza Extrema/Factor De Ajuste Porcentual	19.98 %	1.44 %	Anual
---	---	---	---------	--------	-------



[Signature]
Licda. Evelyn Robles de Recinos
Directora de Planificación y Programación
Firma y sello
Vice-ministerio de Política, Planificación y Evaluación
Ministerio de Desarrollo Social

REGISTRO DE INDICADORES

001 Transferencias
monetarias
condicionadas
entregadas a familias
con niños y niñas
entre 0 y 5 años y
mujeres embarazadas
o en período de
lactancia que cumplen
con sus controles de
salud

001 Transferencias
monetarias
condicionadas
entregadas a niñas y
adolescentes
embarazadas o
madres de 14 o menos
años de edad,
víctimas de violencia
sexual judicializadas
que cumplen con sus
controles de salud

001 Transferencias
monetarias
condicionadas
entregadas a familias
con niñas y
adolescentes de 10 a
14 años, para la
finalización del ciclo
escolar

001 Transferencias
monetarias
condicionadas
entregadas a familias
con niños y niñas
entre 6 y 15 años, que
asisten a la escuela



Linda Evelyn Robles de Recinos
Directora de Política, Planificación y Programación
Vicepresidente de Política, Planificación y Evaluación
Ministerio de Desarrollo Social



Reporte Dinámico de Ejecución Programas 14, 15, 21 y 94 (SIGES)



Sistema de Contabilidad Integrada Gubernamental
Ejecución de Gastos - Reportes - Información Consolidada
Ejecución del Presupuesto (Grupos Dinámicos)
 Expresado en Quetzales

PAGINA : 1 DE 2
 FECHA : 5/05/2021
 HORA : 23:46.46
 REPORTE4 : R00804768.rpt

ENTIDAD = 11130020, PROGRAMA in 14, 15, 21, 94
 - ENTIDAD - PROGRAMA - SUBPROGRAMA - ACTIVIDAD -
 DEL MES DE ENERO AL MES DE ABRIL

EJERCICIO: 2,021

	DESCRIPCION	ASIGNADO	MODIFICADO	VIGENTE	PRE COMPROMISO	COMPROMETIDO	DEVENGADO	PAGADO	SALDO POR COMPROMETER	SALDO POR DEVENGAR	SALDO POR PAGAR	% EJEC
11130020	MINISTERIO DE DESARROLLO SOCIAL											
14	APOYO PARA EL CONSUMO ADECUADO DE ALIMENTOS											
14 00	SIN SUBPROGRAMA											
14 00 000 002	COMEDORES	32,189,800.00	0.00	32,189,800.00	0.00	29,816,224.81	17,856,570.59	17,613,960.13	2,373,575.19	14,333,229.41	242,610.46	55.47
14 00 000 003	TRANSFERENCIAS MONETARIAS CONDICIONADAS PARA ALIMENTOS	55,505,000.00	-410,874.00	55,094,126.00	0.00	12,429,243.33	7,992,255.19	7,992,255.19	42,664,882.67	47,101,870.81	0.00	14.51
	TOTAL 14 00 SIN SUBPROGRAMA	87,694,800.00	-410,874.00	87,283,926.00	0.00	42,245,468.14	25,848,825.78	25,606,215.32	45,038,457.86	61,435,100.22	242,610.46	29.61
TOTAL	14 APOYO PARA EL CONSUMO ADECUADO DE ALIMENTOS	87,694,800.00	-410,874.00	87,283,926.00	0.00	42,245,468.14	25,848,825.78	25,606,215.32	45,038,457.86	61,435,100.22	242,610.46	29.61
15	PREVENCIÓN DE LA DELINCUENCIA EN ADOLESCENTES Y JÓVENES											
15 01	PREVENCIÓN DE HECHOS DELICTIVOS CONTRA EL PATRIMONIO											
15 01 000 001	ADOLESCENTES Y JÓVENES PROTAGONISTAS QUE PARTICIPAN EN ACTIVIDADES PARA EL DESARROLLO DE SUS CAPACIDADES	27,509,512.00	-6,741,320.00	20,768,192.00	0.00	2,742,595.42	787,646.91	787,646.91	18,025,596.58	19,980,545.09	0.00	3.79
	TOTAL 15 01 PREVENCIÓN DE HECHOS DELICTIVOS CONTRA EL PATRIMONIO	27,509,512.00	-6,741,320.00	20,768,192.00	0.00	2,742,595.42	787,646.91	787,646.91	18,025,596.58	19,980,545.09	0.00	3.79
15 02	BECAS DE EDUCACIÓN Y EMPLEO											
15 02 000 001	BECAS DE EDUCACIÓN MEDIA PARA HOMBRES ADOLESCENTES Y JÓVENES	7,329,340.00	-13,930.00	7,315,410.00	0.00	1,736,524.23	1,736,524.23	1,736,524.23	5,578,885.77	5,578,885.77	0.00	23.74
15 02 000 002	BECAS DE EDUCACIÓN MEDIA PARA MUJERES ADOLESCENTES Y JÓVENES	7,230,000.00	13,930.00	7,243,930.00	0.00	1,625,437.35	1,607,650.00	1,607,650.00	5,618,492.65	5,636,280.00	0.00	22.19
15 02 000 003	BECAS DE EDUCACIÓN SUPERIOR	3,221,888.00	0.00	3,221,888.00	0.00	204,416.50	204,416.50	204,416.50	3,017,471.50	3,017,471.50	0.00	6.34
15 02 000 004	BECAS DE EMPLEO	6,600,000.00	0.00	6,600,000.00	0.00	255,841.47	233,558.97	226,409.97	6,344,158.53	6,366,441.03	7,149.00	3.54
15 02 000 005	BECAS PARA ARTESANO	5,350,000.00	0.00	5,350,000.00	0.00	125,793.18	125,793.18	125,793.18	5,224,206.82	5,224,206.82	0.00	2.35
	TOTAL 15 02 BECAS DE EDUCACIÓN Y EMPLEO	29,731,228.00	0.00	29,731,228.00	0.00	3,948,012.73	3,907,942.88	3,900,793.88	25,783,215.27	25,823,285.12	7,149.00	13.14
TOTAL	15 PREVENCIÓN DE LA DELINCUENCIA EN ADOLESCENTES Y JÓVENES	57,240,740.00	-6,741,320.00	50,499,420.00	0.00	6,690,608.15	4,695,589.79	4,688,440.79	43,808,811.85	45,803,830.21	7,149.00	9.30
21	TRANSFERENCIAS MONETARIAS CONDICIONADAS EN SALUD Y EDUCACIÓN											
21 00	SIN SUBPROGRAMA											
21 00 000 002	SERVICIOS DE ASISTENCIA SOCIAL	5,718,906.00	-1,265,147.00	4,453,759.00	0.00	1,283,662.65	1,263,618.35	1,248,623.35	3,170,096.35	3,190,140.65	14,995.00	28.37
	TOTAL 21 00 SIN SUBPROGRAMA	5,718,906.00	-1,265,147.00	4,453,759.00	0.00	1,283,662.65	1,263,618.35	1,248,623.35	3,170,096.35	3,190,140.65	14,995.00	28.37
21 01	PREVENCIÓN DE LA DESNUTRICIÓN CRÓNICA											
21 01 000 001	TRANSFERENCIAS MONETARIAS CON ÉNFASIS EN SALUD	174,045,660.00	25,920.00	174,071,580.00	0.00	21,313,675.81	17,903,082.24	17,903,082.24	152,757,904.19	156,168,497.76	0.00	10.28
21 01 000 002	TRANSFERENCIAS MONETARIAS PARA NIÑAS Y ADOLESCENTES VIOLENTADAS Y JUDICIALIZADAS	1,140,000.00	0.00	1,140,000.00	0.00	403,500.00	403,500.00	403,500.00	736,500.00	736,500.00	0.00	35.39
	TOTAL 21 01 PREVENCIÓN DE LA DESNUTRICIÓN CRÓNICA	175,185,660.00	25,920.00	175,211,580.00	0.00	21,717,175.81	18,306,582.24	18,306,582.24	153,494,404.19	156,904,997.76	0.00	10.45
21 02	COBERTURA DE EDUCACIÓN ESCOLAR PRIMARIA											
21 02 000 001	TRANSFERENCIAS MONETARIAS CON ÉNFASIS EN EDUCACIÓN	117,445,352.00	1,055,032.00	118,500,384.00	0.00	4,645,588.17	1,383,333.14	1,383,333.14	113,854,795.83	117,117,050.86	0.00	1.17
21 02 000 002	TRANSFERENCIAS MONETARIAS PARA FAMILIAS CON NIÑAS Y ADOLESCENTES DE 10 A 14 AÑOS	54,507,800.00	0.00	54,507,800.00	0.00	8,028,400.00	8,028,400.00	8,028,400.00	46,479,400.00	46,479,400.00	0.00	14.73

Sistema de Contabilidad Integrada Gubernamental
Ejecución de Gastos - Reportes - Información Consolidada
Ejecución del Presupuesto (Grupos Dinámicos)
 Expresado en Quetzales

ENTIDAD = 11130020, PROGRAMA in 14, 15, 21, 94
 - ENTIDAD - PROGRAMA - SUBPROGRAMA - ACTIVIDAD -
 DEL MES DE ENERO AL MES DE ABRIL

PAGINA : 2 DE 2
 FECHA : 5/05/2021
 HORA : 23:46.46
 REPORTE4 : R00804768.rpt

EJERCICIO: 2,021

DESCRIPCION	ASIGNADO	MODIFICADO	VIGENTE	PRE COMPROMISO	COMPROMETIDO	DEVENGADO	PAGADO	SALDO POR COMPROMETER	SALDO POR DEVENGAR	SALDO POR PAGAR	% EJEC
TOTAL 21 02 COBERTURA DE EDUCACIÓN ESCOLAR PRIMARIA	171,953,152.00	1,055,032.00	173,008,184.00	0.00	12,673,988.17	9,411,733.14	9,411,733.14	160,334,195.83	163,596,450.86	0.00	5.44
TOTAL 21 TRANSFERENCIAS MONETARIAS CONDICIONADAS EN SALUD Y EDUCACIÓN	352,857,718.00	-184,195.00	352,673,523.00	0.00	35,674,826.63	28,981,933.73	28,966,938.73	316,998,696.37	323,691,589.27	14,995.00	8.22
94 ATENCIÓN POR DESASTRES NATURALES Y CALAMIDADES PÚBLICAS											
94 09 ESTADO DE CALAMIDAD PÚBLICA POR EMERGENCIA COVID-19 (DG 5-2020)											
94 09 000 001 INTERVENCIONES REALIZADAS PARA LA ATENCIÓN DE LA EMERGENCIA COVID-19	6,350,000,000.00	-1,498,777,511.00	4,851,222,489.00	0.00	92,386,390.15	92,386,390.15	92,386,390.15	4,758,836,098.85	4,758,836,098.85	0.00	1.90
TOTAL 94 09 ESTADO DE CALAMIDAD PÚBLICA POR EMERGENCIA COVID-19 (DG 5-2020)	6,350,000,000.00	-1,498,777,511.00	4,851,222,489.00	0.00	92,386,390.15	92,386,390.15	92,386,390.15	4,758,836,098.85	4,758,836,098.85	0.00	1.90
94 11 ESTADO DE CALAMIDAD PÚBLICA POR DEPRESIÓN TROPICAL ETA											
94 11 000 001 INTERVENCIONES REALIZADAS PARA LA ATENCIÓN DE DAÑOS PROVOCADOS POR DEPRESIÓN TROPICAL ETA	0.00	14,609,261.00	14,609,261.00	14,009,406.00	599,854.95	599,854.95	599,854.95	14,009,406.05	14,009,406.05	0.00	4.11
TOTAL 94 11 ESTADO DE CALAMIDAD PÚBLICA POR DEPRESIÓN TROPICAL ETA	0.00	14,609,261.00	14,609,261.00	14,009,406.00	599,854.95	599,854.95	599,854.95	14,009,406.05	14,009,406.05	0.00	4.11
TOTAL 94 ATENCIÓN POR DESASTRES NATURALES Y CALAMIDADES PÚBLICAS	6,350,000,000.00	-1,484,168,250.00	4,865,831,750.00	14,009,406.00	92,986,245.10	92,986,245.10	92,986,245.10	4,772,845,504.90	4,772,845,504.90	0.00	1.91
TOTAL 11130020 MINISTERIO DE DESARROLLO SOCIAL	6,847,793,258.00	-1,491,504,639.00	5,356,288,619.00	14,009,406.00	177,597,148.02	152,512,594.40	152,247,839.94	5,178,691,470.98	5,203,776,024.60	264,754.46	2.85



Analítico de Ejecución Física y Financiera (SICOIN)



Sistema Contabilidad Integrada Gubernamental
Ejecución de Gastos - Programación Cuatrimestral - Seguimiento Físico Cuatrimestral - Reportes
Análítico de Ejecución Física y Financiera

ENTIDAD = 11130020, PROGRAMA in 14, 15, 21, 94

PAGINA 1 DE 10
 FECHA 5/05/2021
 HORA 23:43.18
 REPORTE: R00815611.rpt

DEL MES ENERO AL MES DE ABRIL

EJERCICIO: 2021

PG	SP	PY	AC	OB	DESCRIPCION	SNIP	UNIDAD DE MEDIDA	PRESUPUESTO FISICO				PRESUPUESTO FINANCIERO						
								INICIAL	VIGENTE	EJEC	% EJEC	Promedio de Ejecución	INICIAL	VIGENTE	EJEC	% EJEC		
Entidad : 11130020-000-00 MINISTERIO DE DESARROLLO SOCIAL																		
14					APOYO PARA EL CONSUMO ADECUADO DE ALIMENTOS													
				002	000	COMEDORES							32,189,800.00	32,189,800.00	17,856,570.59		55.47	
					1	Raciones de alimentos preparados entregados a personas que viven en condiciones de vulnerabilidad o crisis	0	RACIÓN	3,131,673.00	1,058,400.00	989,450.00	93.49						
					2	Desayunos preparados entregados a personas que viven en condiciones de vulnerabilidad o crisis	0	RACIÓN	1,403,115.00	442,800.00	412,550.00	93.17						
					3	Almuerzos preparados entregados a personas que viven en condiciones de vulnerabilidad o crisis	0	RACIÓN	1,728,558.00	615,600.00	576,900.00	93.71						
						Promedio de ejecución física por actividad:											93.46	
				003	000	TRANSFERENCIAS MONETARIAS CONDICIONADAS PARA ALIMENTOS							55,505,000.00	55,094,126.00	7,992,255.19		14.51	
					1	Transferencias monetarias condicionadas para alimentos entregadas a familias que viven en pobreza y pobreza extrema	0	APORTE	181,201.00	181,201.00	20,297.00	11.20						
					2	Transferencias monetarias condicionadas para alimentos entregadas a familias que viven en pobreza y pobreza extrema	0	APORTE	181,201.00	181,201.00	20,297.00	11.20						
						Promedio de ejecución física por actividad:											11.20	
						Promedio ponderado de ejecución por programa:				2,479,202.00	2,019,494.00	41.53						
					TOTAL 14 APOYO PARA EL CONSUMO ADECUADO DE ALIMENTOS								87,694,800.00	87,283,926.00	25,848,825.78		29.61	
15					PREVENCIÓN DE LA DELINCUENCIA EN ADOLESCENTES Y JÓVENES													
				01	PREVENCIÓN DE HECHOS DELICTIVOS CONTRA EL PATRIMONIO								27,509,512.00	20,768,192.00	787,646.91		3.79	
				001	000	ADOLESCENTES Y JÓVENES PROTAGONISTAS QUE PARTICIPAN EN ACTIVIDADES PARA EL DESARROLLO DE SUS CAPACIDADES							27,509,512.00	20,768,192.00	787,646.91		3.79	
					1	Adolescentes y jóvenes protagonistas que participan en actividades para el desarrollo de sus capacidades	0	PERSONA	80,000.00	80,000.00	0.00	0.00						
					2	Adolescentes y jóvenes protagonistas que participan en talleres para el desarrollo de sus capacidades	0	PERSONA	70,000.00	70,000.00	0.00	0.00						
					3	Adolescentes y jóvenes protagonistas que participan en eventos para el desarrollo de sus capacidades	0	PERSONA	10,000.00	10,000.00	0.00	0.00						
						Promedio de ejecución física por actividad:											0.00	
				02	BECAS DE EDUCACIÓN Y EMPLEO								7,329,340.00	7,315,410.00	1,736,524.23		23.74	
				001	000	BECAS DE EDUCACIÓN MEDIA PARA HOMBRES ADOLESCENTES Y JÓVENES							7,329,340.00	7,315,410.00	1,736,524.23		23.74	
					1	Beca de educación media entregada a hombres adolescentes y jóvenes en situación de riesgo y vulnerabilidad social	0	BECA	2,750.00	2,750.00	640.00	23.27						
					2	Beca de educación media entregada a hombres adolescentes y jóvenes en situación de riesgo y vulnerabilidad social	0	BECA	2,750.00	2,750.00	640.00	23.27						
						Promedio de ejecución física por actividad:											23.27	
				002	000	BECAS DE EDUCACIÓN MEDIA PARA MUJERES ADOLESCENTES Y JÓVENES							7,230,000.00	7,243,930.00	1,607,650.00		22.10	

Sistema de Contabilidad Integrada Gubernamental
Ejecución de Gastos - Programación Cuatrimestral - Seguimiento Físico Cuatrimestral - Reportes
Análisis de Ejecución Física y Financiera

ENTIDAD = 11130020, PROGRAMA in 14, 15, 21, 94

PAGINA 3 DE 10
 FECHA 5/05/2021
 HORA 23:43.18
 REPORTE: R00815611.rpt

DEL MES ENERO AL MES DE ABRIL

EJERCICIO: 2021

PG	SP	PY	AC	OB	DESCRIPCION	SNIP	UNIDAD DE MEDIDA	PRESUPUESTO FISICO					PRESUPUESTO FINANCIERO			
								INICIAL	VIGENTE	EJEC	% EJEC	Promedio de Ejecución	INICIAL	VIGENTE	EJEC	% EJEC
002	000	TRANSFERENCIAS MONETARIAS PARA NIÑAS Y ADOLESCENTES VIOLENTADAS Y JUDICIALIZADAS							1,140,000.00	1,140,000.00	403,500.00	35.39				
	1	Transferencias monetarias condicionadas entregadas a niñas y adolescentes embarazadas o madres de 14 o menos años de edad, víctimas de violencia sexual judicializadas que cumplen con sus controles de salud					0	APORTE	760.00	760.00	269.00	35.39				
	2	Niñas y adolescentes embarazadas o madres de 14 o menos años de edad, víctimas de violencia sexual que reciben transferencias monetarias condicionadas					0	APORTE	760.00	760.00	269.00	35.39				
		Promedio de ejecución física por actividad:										35.39				
02	COBERTURA DE EDUCACIÓN ESCOLAR PRIMARIA							117,445,352.00	118,500,384.00	1,383,333.14	1.17					
001	000	TRANSFERENCIAS MONETARIAS CON ÉNFASIS EN EDUCACIÓN							117,445,352.00	118,500,384.00	1,383,333.14	1.17				
	1	Transferencias monetarias condicionadas entregadas a familias con niños y niñas entre 6 y 15 años, que asisten a la escuela					0	APORTE	252,726.00	252,726.00	0.00	0.00				
	2	Transferencias monetarias condicionadas entregadas a familias con niños y niñas entre 6 y 15 años, que asisten a la escuela					0	APORTE	252,726.00	252,726.00	0.00	0.00				
		Promedio de ejecución física por actividad:										0.00				
002	000	TRANSFERENCIAS MONETARIAS PARA FAMILIAS CON NIÑAS Y ADOLESCENTES DE 10 A 14 AÑOS							54,507,800.00	54,507,800.00	8,028,400.00	14.73				
	1	Transferencias monetarias condicionadas entregadas a familias con niñas y adolescentes de 10 a 14 años, para la finalización del ciclo escolar					0	APORTE	109,016.00	109,016.00	16,126.00	14.79				
	2	Transferencias monetarias condicionadas entregadas a familias con niñas y adolescentes de 10 a 14 años, para la finalización del ciclo escolar					0	APORTE	109,016.00	109,016.00	16,126.00	14.79				
		Promedio de ejecución física por actividad:										14.79				
		Promedio ponderado de ejecución por programa:							1,438,576.00	103,666.00	7.30					
		TOTAL 21 TRANSFERENCIAS MONETARIAS CONDICIONADAS EN SALUD Y EDUCACIÓN							<u>352,857,718.00</u>	<u>352,673,523.00</u>	<u>28,981,933.73</u>	<u>8.22</u>				
94	ATENCIÓN POR DESASTRES NATURALES Y CALAMIDADES PÚBLICAS															
09	ESTADO DE CALAMIDAD PÚBLICA POR EMERGENCIA COVID-19 (DG 5-2020)							6,350,000,000.00	4,851,222,489.00	92,386,390.15	1.90					
001	000	INTERVENCIONES REALIZADAS PARA LA ATENCIÓN DE LA EMERGENCIA COVID-19							6,350,000,000.00	4,851,222,489.00	92,386,390.15	1.90				
	1	Intervenciones realizadas para la atención de la emergencia COVID-19						DOCUMENTO	6,500,000.00	6,500,000.00	145,947.00	2.25				
	4	Bono para familias en atención a la emergencia COVID-19						APORTE	6,000,000.00	6,000,000.00	0.00	0.00				
	5	Bolsas de Alimentos entregadas a familias en atención a la emergencia COVID-19						PERSONA	500,000.00	500,000.00	145,947.00	29.19				
		Promedio de ejecución física por actividad:										10.48				

Sistema Contabilidad Integrada Gubernamental
Ejecución de Gastos - Programación Cuatrimestral - Seguimiento Físico Cuatrimestral - Reportes
Análisis de Ejecución Física y Financiera

ENTIDAD = 11130020, PROGRAMA in 14, 15, 21, 94

PAGINA 4 DE 10
 FECHA 5/05/2021
 HORA 23:43.18
 REPORTE: R00815611.rpt

DEL MES ENERO AL MES DE ABRIL

EJERCICIO: 2021

PG	SP	PY	AC	OB	DESCRIPCION	SNIP	UNIDAD DE MEDIDA	PRESUPUESTO FISICO					PRESUPUESTO FINANCIERO				
								INICIAL	VIGENTE	EJEC	% EJEC	Promedio de Ejecución	INICIAL	VIGENTE	EJEC	% EJEC	
11					ESTADO DE CALAMIDAD PÚBLICA POR DEPRESIÓN TROPICAL ETA								0.00	14,609,261.00	599,854.95		4.11
	001	000			INTERVENCIONES REALIZADAS PARA LA ATENCIÓN DE DAÑOS PROVOCADOS POR DEPRESIÓN TROPICAL ETA								0.00	14,609,261.00	599,854.95		4.11
				1	Intervenciones realizadas para la atención de daños provocados por Depresión Tropical ETA		DOCUMENTO	0.00	3,001.00	1.00	0.03						
				2	Intervenciones realizadas para la atención de daños provocados por Depresión Tropical ETA		DOCUMENTO	0.00	1.00	1.00	100.00						
				4	Personas beneficiadas con materiales de construcción y enseres en atención a la depresión tropical ETA		PERSONA	0.00	3,000.00	0.00	0.00						
					Promedio de ejecución física por actividad:								33.34				
					Promedio ponderado de ejecución por programa:				13,006,002.00	291,896.00		14.71					
					TOTAL 94 ATENCIÓN POR DESASTRES NATURALES Y CALAMIDADES PÚBLICAS								<u>6,350,000,000.00</u>	<u>4,865,831,750.00</u>	<u>92,986,245.10</u>		<u>1.91</u>

Sistema Contabilidad Integrada Gubernamental
Ejecución de Gastos - Programación Cuatrimestral - Seguimiento Físico Cuatrimestral - Reportes
Análisis de Ejecución Física y Financiera

ENTIDAD = 11130020, PROGRAMA in 14, 15, 21, 94

PAGINA 5 DE 10
 FECHA 5/05/2021
 HORA 23:43.18
 REPORTE: R00815611.rpt

DEL MES ENERO AL MES DE ABRIL

EJERCICIO: 2021

PG	SP	PY	AC	OB	DESCRIPCION	SNIP	UNIDAD DE MEDIDA	PRESUPUESTO FISICO				PRESUPUESTO FINANCIERO			
								INICIAL	VIGENTE	EJEC	% EJEC	Promedio de Ejecución	INICIAL	VIGENTE	EJEC
Entidad : 11130020-201-00 UNIDAD DE ADMINISTRACIÓN FINANCIERA UDAF DEL MINISTERIO DE DESARROLLO SOCIAL															
94					ATENCIÓN POR DESASTRES NATURALES Y CALAMIDADES PÚBLICAS										
	11				ESTADO DE CALAMIDAD PÚBLICA POR DEPRESIÓN TROPICAL ETA							0.00	599,855.00	599,854.95	100.00
		001	000		INTERVENCIONES REALIZADAS PARA LA ATENCIÓN DE DAÑOS PROVOCADOS POR DEPRESIÓN TROPICAL ETA							0.00	599,855.00	599,854.95	100.00
				1	Intervenciones realizadas para la atención de daños provocados por Depresión Tropical ETA	DOCUMENTO		0.00	1.00	1.00	100.00				
				2	Intervenciones realizadas para la atención de daños provocados por Depresión Tropical ETA	DOCUMENTO		0.00	1.00	1.00	100.00				
					Promedio de ejecución física por actividad:									100.00	
					Promedio ponderado de ejecución por programa:				2.00	2.00	100.00				
					TOTAL 94 ATENCIÓN POR DESASTRES NATURALES Y CALAMIDADES PÚBLICAS							<u>0.00</u>	<u>599,855.00</u>	<u>599,854.95</u>	<u>100.00</u>

0221

Sistema Contabilidad Integrada Gubernamental
Ejecución de Gastos - Programación Cuatrimestral - Seguimiento Físico Cuatrimestral - Reportes
Análisis de Ejecución Física y Financiera

ENTIDAD = 11130020, PROGRAMA in 14, 15, 21, 94

DEL MES ENERO AL MES DE ABRIL

PAGINA 6 DE 10
 FECHA 5/05/2021
 HORA 23:43.18
 REPORTE: R00815611.rpt

EJERCICIO: 2021

PG	SP	PY	AC	OB	DESCRIPCION	SNIP	UNIDAD DE MEDIDA	PRESUPUESTO FISICO				PRESUPUESTO FINANCIERO				
								INICIAL	VIGENTE	EJEC	% EJEC	Promedio de Ejecución	INICIAL	VIGENTE	EJEC	% EJEC
Entidad : 11130020-202-00 FONDO DE PROTECCIÓN SOCIAL																
14					APOYO PARA EL CONSUMO ADECUADO DE ALIMENTOS											
		002		000	COMEDORES								32,189,800.00	32,189,800.00	17,856,570.59	55.47
					1 Raciones de alimentos preparados entregados a personas que viven en condiciones de vulnerabilidad o crisis	0	RACIÓN	3,131,673.00	1,058,400.00	989,450.00	93.49					
					2 Desayunos preparados entregados a personas que viven en condiciones de vulnerabilidad o crisis	0	RACIÓN	1,403,115.00	442,800.00	412,550.00	93.17					
					3 Almuerzos preparados entregados a personas que viven en condiciones de vulnerabilidad o crisis	0	RACIÓN	1,728,558.00	615,600.00	576,900.00	93.71					
					Promedio de ejecución física por actividad:											93.46
		003		000	TRANSFERENCIAS MONETARIAS CONDICIONADAS PARA ALIMENTOS								55,505,000.00	55,094,126.00	7,992,255.19	14.51
					1 Transferencias monetarias condicionadas para alimentos entregadas a familias que viven en pobreza y pobreza extrema	0	APORTE	181,201.00	181,201.00	20,297.00	11.20					
					2 Transferencias monetarias condicionadas para alimentos entregadas a familias que viven en pobreza y pobreza extrema	0	APORTE	181,201.00	181,201.00	20,297.00	11.20					
					Promedio de ejecución física por actividad:											11.20
					Promedio ponderado de ejecución por programa:				2,479,202.00	2,019,494.00	41.53					
					TOTAL 14 APOYO PARA EL CONSUMO ADECUADO DE ALIMENTOS								<u>87,694,800.00</u>	<u>87,283,926.00</u>	<u>25,848,825.78</u>	<u>29.61</u>
15					PREVENCIÓN DE LA DELINCUENCIA EN ADOLESCENTES Y JÓVENES											
		01			PREVENCIÓN DE HECHOS DELICTIVOS CONTRA EL PATRIMONIO								27,509,512.00	20,768,192.00	787,646.91	3.79
				001	000 ADOLESCENTES Y JÓVENES PROTAGONISTAS QUE PARTICIPAN EN ACTIVIDADES PARA EL DESARROLLO DE SUS CAPACIDADES								27,509,512.00	20,768,192.00	787,646.91	3.79
					1 Adolescentes y jóvenes protagonistas que participan en actividades para el desarrollo de sus capacidades	0	PERSONA	80,000.00	80,000.00	0.00	0.00					
					2 Adolescentes y jóvenes protagonistas que participan en talleres para el desarrollo de sus capacidades	0	PERSONA	70,000.00	70,000.00	0.00	0.00					
					3 Adolescentes y jóvenes protagonistas que participan en eventos para el desarrollo de sus capacidades	0	PERSONA	10,000.00	10,000.00	0.00	0.00					
					Promedio de ejecución física por actividad:											0.00
		02			BECAS DE EDUCACIÓN Y EMPLEO								7,329,340.00	7,315,410.00	1,736,524.23	23.74
				001	000 BECAS DE EDUCACIÓN MEDIA PARA HOMBRES ADOLESCENTES Y JÓVENES								7,329,340.00	7,315,410.00	1,736,524.23	23.74
					1 Beca de educación media entregada a hombres adolescentes y jóvenes en situación de riesgo y vulnerabilidad social	0	BECA	2,750.00	2,750.00	640.00	23.27					
					2 Beca de educación media entregada a hombres adolescentes y jóvenes en situación de riesgo y vulnerabilidad social	0	BECA	2,750.00	2,750.00	640.00	23.27					
					Promedio de ejecución física por actividad:											23.27
				002	000 BECAS DE EDUCACIÓN MEDIA PARA MUJERES ADOLESCENTES Y JÓVENES								7,230,000.00	7,243,930.00	1,607,650.00	22.19

Sistema de Contabilidad Integrada Gubernamental
Ejecución de Gastos - Programación Cuatrimestral - Seguimiento Físico Cuatrimestral - Reportes
Análisis de Ejecución Física y Financiera

ENTIDAD = 11130020, PROGRAMA in 14, 15, 21, 94

DEL MES ENERO AL MES DE ABRIL

PAGINA 7 DE 10
 FECHA 5/05/2021
 HORA 23:43.18
 REPORTE: R00815611.rpt

EJERCICIO: 2021

PG	SP	PY	AC	OB	DESCRIPCION	SNIP	UNIDAD DE MEDIDA	PRESUPUESTO FISICO				PRESUPUESTO FINANCIERO							
								INICIAL	VIGENTE	EJEC	% EJEC	Promedio de Ejecución	INICIAL	VIGENTE	EJEC	% EJEC			
					1	0	BECA	2,750.00	2,750.00	640.00	23.27								
					2	0	BECA	2,750.00	2,750.00	640.00	23.27								
					Promedio de ejecución física por actividad:														
					003	000	BECAS DE EDUCACIÓN SUPERIOR								3,221,888.00	3,221,888.00	204,416.50	6.34	
					1	0	BECA	1,000.00	1,000.00	0.00	0.00								
					2	0	BECA	1,000.00	1,000.00	0.00	0.00								
					Promedio de ejecución física por actividad:														
					004	000	BECAS DE EMPLEO								6,600,000.00	6,600,000.00	233,558.97	3.54	
					1	0	BECA	555.00	555.00	0.00	0.00								
					2	0	BECA	555.00	555.00	0.00	0.00								
					Promedio de ejecución física por actividad:														
					005	000	BECAS PARA ARTESANO								5,350,000.00	5,350,000.00	125,793.18	2.35	
					1	0	BECA	4,000.00	4,000.00	0.00	0.00								
					2	0	BECA	4,000.00	4,000.00	0.00	0.00								
					Promedio de ejecución física por actividad:														
					Promedio ponderado de ejecución por programa:														
					TOTAL 15 PREVENCIÓN DE LA DELINCUENCIA EN ADOLESCENTES Y JÓVENES														
					21		TRANSFERENCIAS MONETARIAS CONDICIONADAS EN SALUD Y EDUCACIÓN												
					002	000	SERVICIOS DE ASISTENCIA SOCIAL								5,718,906.00	4,453,759.00	1,263,618.35	28.37	
					1	0	SERVICIOS DE ASISTENCIA SOCIAL												
					2	0	SERVICIOS DE ASISTENCIA SOCIAL												
					Promedio de ejecución física por actividad:														
					01		PREVENCIÓN DE LA DESNUTRICIÓN CRÓNICA								174,045,660.00	174,071,580.00	17,903,082.24	10.28	
					001	000	TRANSFERENCIAS MONETARIAS CON ÉNFASIS EN SALUD								174,045,660.00	174,071,580.00	17,903,082.24	10.28	
					1	0	TRANSFERENCIAS MONETARIAS CONDICIONADAS ENTREGADAS A FAMILIAS CON NIÑOS Y NIÑAS ENTRE 0 Y 5 AÑOS Y MUJERES EMBARAZADAS O EN PERIODO DE LACTANCIA QUE CUMPLEN CON SUS CONTROLES DE SALUD												
					3	0	TRANSFERENCIAS MONETARIAS CONDICIONADAS ENTREGADAS A FAMILIAS CON NIÑOS Y NIÑAS ENTRE 3 Y 5 AÑOS Y MUJERES EMBARAZADAS O EN PERIODO DE LACTANCIA QUE CUMPLEN CON SUS CONTROLES DE SALUD												
					4	0	TRANSFERENCIAS MONETARIAS CONDICIONADAS ENTREGADAS A FAMILIAS CON NIÑOS Y NIÑAS ENTRE 0 Y 2 AÑOS Y MUJERES EMBARAZADAS O EN PERIODO DE LACTANCIA QUE CUMPLEN CON SUS CONTROLES DE SALUD												
					Promedio de ejecución física por actividad:														

000019

Sistema Contabilidad Integrada Gubernamental
Ejecución de Gastos - Programación Cuatrimestral - Seguimiento Físico Cuatrimestral - Reportes
Análisis de Ejecución Física y Financiera

ENTIDAD = 11130020, PROGRAMA in 14, 15, 21, 94

PAGINA 8 DE 10
 FECHA 5/05/2021
 HORA 23:43.18
 REPORTE: R00815611.rpt

DEL MES ENERO AL MES DE ABRIL

EJERCICIO: 2021

PG	SP	PY	AC	OB	DESCRIPCION	SNIP	UNIDAD DE MEDIDA	PRESUPUESTO FISICO				PRESUPUESTO FINANCIERO				
								INICIAL	VIGENTE	EJEC	% EJEC	Promedio de Ejecución	INICIAL	VIGENTE	EJEC	% EJEC
002	000	TRANSFERENCIAS MONETARIAS PARA NIÑAS Y ADOLESCENTES VIOLENTADAS Y JUDICIALIZADAS							1,140,000.00	1,140,000.00	403,500.00	35.39				
	1	Transferencias monetarias condicionadas entregadas a niñas y adolescentes embarazadas o madres de 14 o menos años de edad, víctimas de violencia sexual judicializadas que cumplen con sus controles de salud					0	APORTE	760.00	760.00	269.00	35.39				
	2	Niñas y adolescentes embarazadas o madres de 14 o menos años de edad, víctimas de violencia sexual que reciben transferencias monetarias condicionadas					0	APORTE	760.00	760.00	269.00	35.39				
		Promedio de ejecución física por actividad:										35.39				
02	COBERTURA DE EDUCACIÓN ESCOLAR PRIMARIA							117,445,352.00	118,500,384.00	1,383,333.14	1.17					
001	000	TRANSFERENCIAS MONETARIAS CON ÉNFASIS EN EDUCACIÓN							117,445,352.00	118,500,384.00	1,383,333.14	1.17				
	1	Transferencias monetarias condicionadas entregadas a familias con niños y niñas entre 6 y 15 años, que asisten a la escuela					0	APORTE	252,726.00	252,726.00	0.00	0.00				
	2	Transferencias monetarias condicionadas entregadas a familias con niños y niñas entre 6 y 15 años, que asisten a la escuela					0	APORTE	252,726.00	252,726.00	0.00	0.00				
		Promedio de ejecución física por actividad:										0.00				
002	000	TRANSFERENCIAS MONETARIAS PARA FAMILIAS CON NIÑAS Y ADOLESCENTES DE 10 A 14 AÑOS							54,507,800.00	54,507,800.00	8,028,400.00	14.73				
	1	Transferencias monetarias condicionadas entregadas a familias con niñas y adolescentes de 10 a 14 años, para la finalización del ciclo escolar					0	APORTE	109,016.00	109,016.00	16,126.00	14.79				
	2	Transferencias monetarias condicionadas entregadas a familias con niñas y adolescentes de 10 a 14 años, para la finalización del ciclo escolar					0	APORTE	109,016.00	109,016.00	16,126.00	14.79				
		Promedio de ejecución física por actividad:										14.79				
		Promedio ponderado de ejecución por programa:							1,438,576.00	103,666.00	7.30					
TOTAL 21 TRANSFERENCIAS MONETARIAS CONDICIONADAS EN SALUD Y EDUCACIÓN								352,857,718.00	352,673,523.00	28,981,933.73	8.22					
94	ATENCIÓN POR DESASTRES NATURALES Y CALAMIDADES PÚBLICAS							6,350,000,000.00	4,851,222,489.00	92,386,390.15	1.90					
09	ESTADO DE CALAMIDAD PÚBLICA POR EMERGENCIA COVID-19 (DG 5-2020)							6,350,000,000.00	4,851,222,489.00	92,386,390.15	1.90					
001	000	INTERVENCIONES REALIZADAS PARA LA ATENCIÓN DE LA EMERGENCIA COVID-19														
	1	Intervenciones realizadas para la atención de la emergencia COVID-19					DOCUMENTO		6,500,000.00	6,500,000.00	145,947.00	2.25				
	4	Bono para familias en atención a la emergencia COVID-19					APORTE		6,000,000.00	6,000,000.00	0.00	0.00				
	5	Bolsas de Alimentos entregadas a familias en atención a la emergencia COVID-19					PERSONA		500,000.00	500,000.00	145,947.00	29.19				
		Promedio de ejecución física por actividad:										10.48				

000018

Sistema Contabilidad Integrada Gubernamental
Ejecución de Gastos - Programación Cuatrimestral - Seguimiento Físico Cuatrimestral - Reportes
Análisis de Ejecución Física y Financiera

ENTIDAD = 11130020, PROGRAMA in 14, 15, 21, 94

DEL MES ENERO AL MES DE ABRIL

PAGINA 9 DE 10
 FECHA 5/05/2021
 HORA 23:43.18
 REPORTE: R00815611.rpt

EJERCICIO: 2021

PG	SP	PY	AC	OB	DESCRIPCION	SNIP	UNIDAD DE MEDIDA	PRESUPUESTO FISICO				PRESUPUESTO FINANCIERO				
								INICIAL	VIGENTE	EJEC	% EJEC	Promedio de Ejecución	INICIAL	VIGENTE	EJEC	% EJEC
Promedio ponderado de ejecución por programa:								13,000,000.00	291,894.00			14.60				
TOTAL 94 ATENCIÓN POR DESASTRES NATURALES Y CALAMIDADES PÚBLICAS													<u>6,350,000,000.00</u>	<u>4,851,222,489.00</u>	<u>92,386,390.15</u>	<u>1.90</u>

000017

Sistema Contabilidad Integrada Gubernamental
Ejecución de Gastos - Programación Cuatrimestral - Seguimiento Físico Cuatrimestral - Reportes
Análisis de Ejecución Física y Financiera

ENTIDAD = 11130020, PROGRAMA in 14, 15, 21, 94

DEL MES ENERO AL MES DE ABRIL

PAGINA 10 DE 10
 FECHA 5/05/2021
 HORA 23:43.18
 REPORTE: R00815611.rpt

EJERCICIO: 2021

PG	SP	PY	AC	OB	DESCRIPCION	SNIP	UNIDAD DE MEDIDA	PRESUPUESTO FISICO				PRESUPUESTO FINANCIERO							
								INICIAL	VIGENTE	EJEC	% EJEC	Promedio de Ejecución	INICIAL	VIGENTE	EJEC	% EJEC			
Entidad :						11130020-203-00 FONDO DE DESARROLLO SOCIAL													
94					ATENCIÓN POR DESASTRES NATURALES Y CALAMIDADES PÚBLICAS														
	11				ESTADO DE CALAMIDAD PÚBLICA POR DEPRESIÓN TROPICAL ETA								0.00	14,009,406.00	0.00		0.00		
		001	000		INTERVENCIONES REALIZADAS PARA LA ATENCIÓN DE DAÑOS PROVOCADOS POR DEPRESIÓN TROPICAL ETA								0.00	14,009,406.00	0.00		0.00		
				1	Intervenciones realizadas para la atención de daños provocados por Depresión Tropical ETA		DOCUMENTO	0.00	3,000.00	0.00	0.00								
				4	Personas beneficiadas con materiales de construcción y enseres en atención a la depresión tropical ETA		PERSONA	0.00	3,000.00	0.00	0.00								
					Promedio de ejecución física por actividad:												0.00		
					Promedio ponderado de ejecución por programa:				6,000.00	0.00	0.00								
					TOTAL 94 ATENCIÓN POR DESASTRES NATURALES Y CALAMIDADES PÚBLICAS								<u>0.00</u>	<u>14,009,406.00</u>	<u>0.00</u>		<u>0.00</u>		
					Promedio ponderado de ejecución física a nivel institucional:				34,217,780.00	4,835,232.00	10.77			10,712,577,238.00					

000016



Ejecución de los Programas 14, 15, 21 y 94



Reporte Dinámico de Ejecución de Presupuesto por Resultados

Expresado en Quetzales
Entidad = 11130020, Programa in 14, 15, 21, 94
- Entidad - Centros de Costo - Producto - Sub-Producto -

PAGINA : 1 DE 3
FECHA : 5/05/2021
HORA : 23:51:53
REPORTE : R00818265.rpt

EJERCICIO: 2021

	DESCRIPCION	Asignado	Modificado	Vigente	Precompromiso	Compromiso	Devengado	Saldo por comprometer	Saldo por devengar	% Ejec
1113-0020	MINISTERIO DE DESARROLLO SOCIAL									
11746	Coordinación Transferencias Monetarias Condicionadas en salud y educación									
000-049	Servicios de Asistencia Social									
000-049-0001	Servicios de asistencia social	5,718,906.00	-1,265,147.00	4,453,759.00	0.00	106,258.30	86,214.00	4,347,500.70	4,367,545.00	1.94
TOTAL	000-049 Servicios de Asistencia Social	5,718,906.00	-1,265,147.00	4,453,759.00	0.00	106,258.30	86,214.00	4,347,500.70	4,367,545.00	1.94
000-071	Intervenciones realizadas para la atención de la emergencia COVID-19									
000-071-0003	Bono para familias en atención a la emergencia COVID-19	6,000,000,000.00	-1,499,815,805.00	4,500,184,195.00	0.00	0.00	0.00	4,500,184,195.00	4,500,184,195.00	0.00
TOTAL	000-071 Intervenciones realizadas para la atención de la emergencia COVID-19	6,000,000,000.00	-1,499,815,805.00	4,500,184,195.00	0.00	0.00	0.00	4,500,184,195.00	4,500,184,195.00	0.00
001-004	Transferencias monetarias condicionadas entregadas a niñas y adolescentes embarazadas o madres de 14 o menos años de edad, víctimas de violencia sexual judicializadas que cumplen con sus controles de salud									
001-004-0001	Niñas y adolescentes embarazadas o madres de 14 o menos años de edad, víctimas de violencia sexual que reciben transferencias monetarias condicionadas	1,140,000.00	0.00	1,140,000.00	0.00	403,500.00	403,500.00	736,500.00	736,500.00	35.39
TOTAL	001-004 Transferencias monetarias condicionadas entregadas a niñas y adolescentes embarazadas o madres de 14 o menos años de edad, víctimas de violencia sexual judicializadas que cumplen con sus controles de salud	1,140,000.00	0.00	1,140,000.00	0.00	403,500.00	403,500.00	736,500.00	736,500.00	35.39
001-005	Transferencias monetarias condicionadas entregadas a familias con niños y niñas entre 0 y 5 años y mujeres embarazadas o en periodo de lactancia que cumplen con sus controles de salud									
001-005-0002	Transferencias monetarias condicionadas entregadas a familias con niños y niñas entre 3 y 5 años y mujeres embarazadas o en periodo de lactancia que cumplen con sus controles de salud	89,361,660.00	25,920.00	89,387,580.00	0.00	14,966,500.00	14,966,500.00	74,421,080.00	74,421,080.00	16.74
001-005-0003	Transferencias monetarias condicionadas entregadas a familias con niños y niñas entre 0 y 2 años y mujeres embarazadas o en periodo de lactancia que cumplen con sus controles de salud	84,684,000.00	0.00	84,684,000.00	0.00	1,601,100.00	1,601,100.00	83,082,900.00	83,082,900.00	1.89
TOTAL	001-005 Transferencias monetarias condicionadas entregadas a familias con niños y niñas entre 0 y 5 años y mujeres embarazadas o en periodo de lactancia que cumplen con sus controles de salud	174,045,660.00	25,920.00	174,071,580.00	0.00	16,567,600.00	16,567,600.00	157,503,980.00	157,503,980.00	9.52
017-001	Transferencias monetarias condicionadas entregadas a familias con niñas y adolescentes de 10 a 14 años, para la finalización del ciclo escolar									
017-001-0001	Transferencias monetarias condicionadas entregadas a familias con niñas y adolescentes de 10 a 14 años, para la finalización del ciclo escolar	54,507,800.00	0.00	54,507,800.00	0.00	8,028,400.00	8,028,400.00	46,479,400.00	46,479,400.00	14.73
TOTAL	017-001 Transferencias monetarias condicionadas entregadas a familias con niñas y adolescentes de 10 a 14 años, para la finalización del ciclo escolar	54,507,800.00	0.00	54,507,800.00	0.00	8,028,400.00	8,028,400.00	46,479,400.00	46,479,400.00	14.73
017-002	Transferencias monetarias condicionadas entregadas a familias con niños y niñas entre 6 y 15 años, que asisten a la escuela									
017-002-0001	Transferencias monetarias condicionadas entregadas a familias con niños y niñas entre 6 y 15 años, que asisten a la escuela	117,445,352.00	1,055,032.00	118,500,384.00	0.00	36,125.35	36,125.35	118,464,258.65	118,464,258.65	0.03
TOTAL	017-002 Transferencias monetarias condicionadas entregadas a familias con niños y niñas entre 6 y 15 años, que asisten a la escuela	117,445,352.00	1,055,032.00	118,500,384.00	0.00	36,125.35	36,125.35	118,464,258.65	118,464,258.65	0.03
TOTAL	11746 Coordinación Transferencias Monetarias Condicionadas en salud y educación	6,352,857,718.00	-1,500,000,000.00	4,852,857,718.00	0.00	25,141,883.65	25,121,839.35	4,827,715,834.35	4,827,735,878.65	0.52
11747	Coordinación de Desarrollo Comunitario									
000-076	Intervenciones realizadas para la atención de daños provocados por Depresión Tropical ETA									
000-076-0003	Personas beneficiadas con materiales de construcción y enseres en atención a la depresión tropical ETA	0.00	14,009,406.00	14,009,406.00	14,009,406.00	0.00	0.00	14,009,406.00	14,009,406.00	0.00
TOTAL	000-076 Intervenciones realizadas para la atención de daños provocados por Depresión Tropical ETA	0.00	14,009,406.00	14,009,406.00	14,009,406.00	0.00	0.00	14,009,406.00	14,009,406.00	0.00
TOTAL	11747 Coordinación de Desarrollo Comunitario	0.00	14,009,406.00	14,009,406.00	14,009,406.00	0.00	0.00	14,009,406.00	14,009,406.00	0.00
15739	Administración Institucional									
000-076	Intervenciones realizadas para la atención de daños provocados por Depresión Tropical ETA									
000-076-0001	Intervenciones realizadas para la atención de daños provocados por Depresión Tropical ETA	0.00	599,855.00	599,855.00	0.00	599,854.95	599,854.95	0.05	0.05	100.00
TOTAL	000-076 Intervenciones realizadas para la atención de daños provocados por Depresión Tropical ETA	0.00	599,855.00	599,855.00	0.00	599,854.95	599,854.95	0.05	0.05	100.00
TOTAL	15739 Administración Institucional	0.00	599,855.00	599,855.00	0.00	599,854.95	599,854.95	0.05	0.05	100.00
16347	Unidad de Apoyo a TMC en Salud y Educación									

000014

Reporte Dinámico de Ejecución de Presupuesto por Resultados

Expresado en Quetzales
Entidad = 11130020, Programa in 14, 15, 21, 94
- Entidad - Centros de Costo - Producto - Sub-Producto -

PAGINA : 2 DE 3
FECHA : 5/05/2021
HORA : 23:51.53
REPORTE : R00818265.rpt

EJERCICIO: 2021

DESCRIPCION	Asignado	Modificado	Vigente	Precompromiso	Compromiso	Devengado	Saldo por comprometer	Saldo por devengar	% Ejec
000-071 Intervenciones realizadas para la atención de la emergencia COVID-19									
000-071-0001 Intervenciones realizadas para la atención de la emergencia COVID-19	0.00	627,420.00	627,420.00	0.00	4,530.00	4,530.00	622,890.00	622,890.00	0.72
TOTAL 000-071 Intervenciones realizadas para la atención de la emergencia COVID-19	0.00	627,420.00	627,420.00	0.00	4,530.00	4,530.00	622,890.00	622,890.00	0.72
TOTAL 16347 Unidad de Apoyo a TMC en Salud y Educación	0.00	627,420.00	627,420.00	0.00	4,530.00	4,530.00	622,890.00	622,890.00	0.72
16964 Coordinación de Transferencia Monetaria Condicionada para Alimentos									
000-071 Intervenciones realizadas para la atención de la emergencia COVID-19									
000-071-0004 Bolsas de Alimentos entregadas a familias en atención a la emergencia COVID-19	350,000,000.00	410,874.00	350,410,874.00	0.00	92,381,860.15	92,381,860.15	258,029,013.85	258,029,013.85	26.36
TOTAL 000-071 Intervenciones realizadas para la atención de la emergencia COVID-19	350,000,000.00	410,874.00	350,410,874.00	0.00	92,381,860.15	92,381,860.15	258,029,013.85	258,029,013.85	26.36
003-007 Transferencias monetarias condicionadas para alimentos entregadas a familias que viven en pobreza y pobreza extrema									
003-007-0001 Transferencias monetarias condicionadas para alimentos entregadas a familias que viven en pobreza y pobreza extrema	55,505,000.00	-410,874.00	55,094,126.00	0.00	6,359,962.99	6,357,411.99	48,734,163.01	48,736,714.01	11.54
TOTAL 003-007 Transferencias monetarias condicionadas para alimentos entregadas a familias que viven en pobreza y pobreza extrema	55,505,000.00	-410,874.00	55,094,126.00	0.00	6,359,962.99	6,357,411.99	48,734,163.01	48,736,714.01	11.54
TOTAL 16964 Coordinación de Transferencia Monetaria Condicionada para Alimentos	405,505,000.00	0.00	405,505,000.00	0.00	98,741,823.14	98,739,272.14	306,763,176.86	306,765,727.86	24.35
16965 Coordinación de Jóvenes Protagonistas									
016-002 Adolescentes y jóvenes protagonistas que participan en actividades para el desarrollo de sus capacidades									
016-002-0001 Adolescentes y jóvenes protagonistas que participan en talleres para el desarrollo de sus capacidades	18,476,113.00	-6,748,760.00	11,727,353.00	0.00	0.00	0.00	11,727,353.00	11,727,353.00	0.00
016-002-0002 Adolescentes y jóvenes protagonistas que participan en eventos para el desarrollo de sus capacidades	9,033,399.00	7,440.00	9,040,839.00	0.00	0.00	0.00	9,040,839.00	9,040,839.00	0.00
TOTAL 016-002 Adolescentes y jóvenes protagonistas que participan en actividades para el desarrollo de sus capacidades	27,509,512.00	-6,741,320.00	20,768,192.00	0.00	0.00	0.00	20,768,192.00	20,768,192.00	0.00
TOTAL 16965 Coordinación de Jóvenes Protagonistas	27,509,512.00	-6,741,320.00	20,768,192.00	0.00	0.00	0.00	20,768,192.00	20,768,192.00	0.00
16966 Coordinación de Becas									
018-006 Beca de educación media entregada a hombres adolescentes y jóvenes en situación de riesgo y vulnerabilidad social									
018-006-0001 Beca de educación media entregada a hombres adolescentes y jóvenes en situación de riesgo y vulnerabilidad social	7,329,340.00	-13,930.00	7,315,410.00	0.00	1,600,000.00	1,600,000.00	5,715,410.00	5,715,410.00	21.87
TOTAL 018-006 Beca de educación media entregada a hombres adolescentes y jóvenes en situación de riesgo y vulnerabilidad social	7,329,340.00	-13,930.00	7,315,410.00	0.00	1,600,000.00	1,600,000.00	5,715,410.00	5,715,410.00	21.87
018-007 Beca de educación media entregada a mujeres adolescentes y jóvenes en situación de riesgo y vulnerabilidad social									
018-007-0001 Beca de educación media entregada a mujeres adolescentes y jóvenes en situación de riesgo y vulnerabilidad social	7,230,000.00	13,930.00	7,243,930.00	0.00	1,625,437.35	1,607,650.00	5,618,492.65	5,636,280.00	22.19
TOTAL 018-007 Beca de educación media entregada a mujeres adolescentes y jóvenes en situación de riesgo y vulnerabilidad social	7,230,000.00	13,930.00	7,243,930.00	0.00	1,625,437.35	1,607,650.00	5,618,492.65	5,636,280.00	22.19
018-008 Beca de educación superior entregada a adolescentes y jóvenes									
018-008-0001 Beca de educación superior entregada a adolescentes y jóvenes	3,221,888.00	0.00	3,221,888.00	0.00	0.00	0.00	3,221,888.00	3,221,888.00	0.00
TOTAL 018-008 Beca de educación superior entregada a adolescentes y jóvenes	3,221,888.00	0.00	3,221,888.00	0.00	0.00	0.00	3,221,888.00	3,221,888.00	0.00
018-009 Beca de empleo entregada a adolescentes y jóvenes									
018-009-0001 Beca de empleo entregada a adolescentes y jóvenes	6,600,000.00	0.00	6,600,000.00	0.00	29,431.50	7,149.00	6,570,568.50	6,592,851.00	0.11
TOTAL 018-009 Beca de empleo entregada a adolescentes y jóvenes	6,600,000.00	0.00	6,600,000.00	0.00	29,431.50	7,149.00	6,570,568.50	6,592,851.00	0.11
018-010 Beca artesano entregada a adolescentes y jóvenes									
018-010-0001 Beca artesano entregada a adolescentes y jóvenes	5,350,000.00	0.00	5,350,000.00	0.00	56,880.61	56,880.61	5,293,119.39	5,293,119.39	1.06
TOTAL 018-010 Beca artesano entregada a adolescentes y jóvenes	5,350,000.00	0.00	5,350,000.00	0.00	56,880.61	56,880.61	5,293,119.39	5,293,119.39	1.06
TOTAL 16966 Coordinación de Becas	29,731,228.00	0.00	29,731,228.00	0.00	3,311,749.46	3,271,679.61	26,419,478.54	26,459,548.39	11.00
16967 Coordinación de Comedores									
003-006 Raciones de alimentos preparados entregados a personas que viven en condiciones de vulnerabilidad o crisis									

000013

Reporte Dinámico de Ejecución de Presupuesto por Resultados

Expresado en Quetzales
 Entidad = 11130020, Programa in 14, 15, 21, 94
 - Entidad - Centros de Costo - Producto - Sub-Producto -

PAGINA : 3 DE 3
 FECHA : 5/05/2021
 HORA : 23:51.53
 REPORTE : R00818265.rpt

EJERCICIO: 2021

DESCRIPCION	Asignado	Modificado	Vigente	Precompromiso	Compromiso	Devengado	Saldo por comprometer	Saldo por devengar	% Ejec
003-006-0001 Desayunos preparados entregados a personas que viven en condiciones de vulnerabilidad o crisis	17,553,739.00	-7,388,794.00	10,164,945.00	0.00	9,461,259.48	6,583,666.48	703,685.52	3,581,278.52	64.77
003-006-0002 Almuerzos preparados entregados a personas que viven en condiciones de vulnerabilidad o crisis	14,636,061.00	7,388,794.00	22,024,855.00	0.00	14,586,683.04	9,659,666.04	7,438,171.96	12,365,188.96	43.86
TOTAL 003-006 Raciones de alimentos preparados entregados a personas que viven en condiciones de vulnerabilidad o crisis	32,189,800.00	0.00	32,189,800.00	0.00	24,047,942.52	16,243,332.52	8,141,857.48	15,946,467.48	50.46
TOTAL 16967 Coordinación de Comedores	32,189,800.00	0.00	32,189,800.00	0.00	24,047,942.52	16,243,332.52	8,141,857.48	15,946,467.48	50.46
TOTAL 1113-0020 MINISTERIO DE DESARROLLO SOCIAL	6,847,793,258.00	-1,491,504,639.00	5,356,288,619.00	14,009,406.00	151,847,783.72	143,980,508.57	5,204,440,835.28	5,212,308,110.43	2.69
TOTAL GENERAL :	6,847,793,258.00	-1,491,504,639.00	5,356,288,619.00	14,009,406.00	151,847,783.72	143,980,508.57	5,204,440,835.28	5,212,308,110.43	2.69

000012



Seguimiento del Clasificador Temático



Sistema de Contabilidad Integreada Gubernamental
Ejecución de Gastos - Reportes - Consultas Especiales
Dinámico de Seguimiento de Clasificador Temático

Expresado en Quetzales

ENTIDAD = 11130020

- Corte Nivel 01 - Nivel 02 - Nivel 03 - Entidad / Unidad Ejecutora - Programa - Actividad -
 DEL MES DE ENERO AL MES DE ABRIL

PAGINA : 1 DE 7
 FECHA : 10/05/2021
 HORA : 14:03.18
 REPORTE : R00821119.rpt

EJERCICIO: 2,021

DESCRIPCION		ASIGNADO	MODIFICACIONES	VIGENTE	COMPROMISO	DEVENGADO	PAGADO
01	Pueblos Indígenas						
01-02	01-02-Infraestructura e Institucionalidad						
01-02-04	01-02-Eradicación de Todas las Formas de Discriminación						
1113-0020- 201	MINISTERIO DE DESARROLLO SOCIAL - UNIDAD DE ADMINISTRACIÓN FINANCIERA UDAF DEL MINISTERIO DE DESARROLLO SOCIAL						
01	ADMINISTRACIÓN INSTITUCIONAL						
01 00 000 010	SERVICIOS PARA LA IGUALDAD DE GÉNERO Y PUEBLOS INDÍGENAS	223,000.00	-116,000.00	107,000.00	0.00	0.00	0.00
TOTAL	01 ADMINISTRACIÓN INSTITUCIONAL	223,000.00	-116,000.00	107,000.00	0.00	0.00	0.00
TOTAL	1113-0020- 201 MINISTERIO DE DESARROLLO SOCIAL - UNIDAD DE ADMINISTRACIÓN FINANCIERA UDAF DEL MINISTERIO DE DESARROLLO SOCIAL	223,000.00	-116,000.00	107,000.00	0.00	0.00	0.00
TOTAL	01-02-04 01-02-Eradicación de Todas las Formas de Discriminación	223,000.00	-116,000.00	107,000.00	0.00	0.00	0.00
TOTAL	01-02 01-02-Infraestructura e Institucionalidad	223,000.00	-116,000.00	107,000.00	0.00	0.00	0.00
01-03	01-03-Inversión y Productividad						
01-03-03	01-03-Emprendimiento y Productividad en Poblaciones Indígenas						
1113-0020- 202	MINISTERIO DE DESARROLLO SOCIAL - FONDO DE PROTECCIÓN SOCIAL						
15	PREVENCIÓN DE LA DELINCUENCIA EN ADOLESCENTES Y JÓVENES						
15 02 000 005	BECAS PARA ARTESANO	5,350,000.00	0.00	5,350,000.00	125,793.18	125,793.18	125,793.18
TOTAL	15 PREVENCIÓN DE LA DELINCUENCIA EN ADOLESCENTES Y JÓVENES	5,350,000.00	0.00	5,350,000.00	125,793.18	125,793.18	125,793.18
TOTAL	1113-0020- 202 MINISTERIO DE DESARROLLO SOCIAL - FONDO DE PROTECCIÓN SOCIAL	5,350,000.00	0.00	5,350,000.00	125,793.18	125,793.18	125,793.18
TOTAL	01-03-03 01-03-Emprendimiento y Productividad en Poblaciones Indígenas	5,350,000.00	0.00	5,350,000.00	125,793.18	125,793.18	125,793.18
TOTAL	01-03 01-03-Inversión y Productividad	5,350,000.00	0.00	5,350,000.00	125,793.18	125,793.18	125,793.18
TOTAL	01 Pueblos Indígenas	5,573,000.00	-116,000.00	5,457,000.00	125,793.18	125,793.18	125,793.18

000100

Sistema de Contabilidad Integrada Gubernamental
Ejecución de Presupuestos - Reportes - Consultas Especiales
Dinámico de Seguimiento de Clasificador Temático
 Expresado en Quetzales
 ENTIDAD = 11130020

PAGINA : 2 DE 7
 FECHA : 10/05/2021
 HORA : 14:03.18
 REPORTE : R00821119.rpt

- Corte Nivel 01 - Nivel 02 - Nivel 03 - Entidad / Unidad Ejecutora - Programa - Actividad -
 DEL MES DE ENERO AL MES DE ABRIL

EJERCICIO: 2021

DESCRIPCION		ASIGNADO	MODIFICACIONES	VIGENTE	COMPROMISO	DEVENGADO	PAGADO
03	Educación						
03-01	03-01-Educación Escolar						
03-01-03	03-01-Educación Primaria						
1113-0020- 202	MINISTERIO DE DESARROLLO SOCIAL - FONDO DE PROTECCIÓN SOCIAL						
21	TRANSFERENCIAS MONETARIAS CONDICIONADAS EN SALUD Y EDUCACIÓN						
21 02 000 001	TRANSFERENCIAS MONETARIAS CON ÉNFASIS EN EDUCACIÓN	117,445,352.00	1,055,032.00	118,500,384.00	4,645,588.17	1,383,333.14	1,383,333.14
21 02 000 002	TRANSFERENCIAS MONETARIAS PARA FAMILIAS CON NIÑAS Y ADOLESCENTES DE 10 A 14 AÑOS	54,507,800.00	0.00	54,507,800.00	8,028,400.00	8,028,400.00	8,028,400.00
TOTAL 21	TRANSFERENCIAS MONETARIAS CONDICIONADAS EN SALUD Y EDUCACIÓN	171,953,152.00	1,055,032.00	173,008,184.00	12,673,988.17	9,411,733.14	9,411,733.14
TOTAL 1113-0020- 202	MINISTERIO DE DESARROLLO SOCIAL - FONDO DE PROTECCIÓN SOCIAL	171,953,152.00	1,055,032.00	173,008,184.00	12,673,988.17	9,411,733.14	9,411,733.14
TOTAL 03-01-03	03-01-Educación Primaria	171,953,152.00	1,055,032.00	173,008,184.00	12,673,988.17	9,411,733.14	9,411,733.14
03-01-04	03-01-Educación Básica						
1113-0020- 202	MINISTERIO DE DESARROLLO SOCIAL - FONDO DE PROTECCIÓN SOCIAL						
15	PREVENCIÓN DE LA DELINCUENCIA EN ADOLESCENTES Y JÓVENES						
15 02 000 001	BECAS DE EDUCACIÓN MEDIA PARA HOMBRES ADOLESCENTES Y JÓVENES	7,329,340.00	-13,930.00	7,315,410.00	1,736,524.23	1,736,524.23	1,736,524.23
15 02 000 002	BECAS DE EDUCACIÓN MEDIA PARA MUJERES ADOLESCENTES Y JÓVENES	7,230,000.00	13,930.00	7,243,930.00	1,625,437.35	1,607,650.00	1,607,650.00
TOTAL 15	PREVENCIÓN DE LA DELINCUENCIA EN ADOLESCENTES Y JÓVENES	14,559,340.00	0.00	14,559,340.00	3,361,961.58	3,344,174.23	3,344,174.23
TOTAL 1113-0020- 202	MINISTERIO DE DESARROLLO SOCIAL - FONDO DE PROTECCIÓN SOCIAL	14,559,340.00	0.00	14,559,340.00	3,361,961.58	3,344,174.23	3,344,174.23
TOTAL 03-01-04	03-01-Educación Básica	14,559,340.00	0.00	14,559,340.00	3,361,961.58	3,344,174.23	3,344,174.23
03-01-06	03-01-Educación Superior						
1113-0020- 202	MINISTERIO DE DESARROLLO SOCIAL - FONDO DE PROTECCIÓN SOCIAL						
15	PREVENCIÓN DE LA DELINCUENCIA EN ADOLESCENTES Y JÓVENES						
15 02 000 003	BECAS DE EDUCACIÓN SUPERIOR	3,221,888.00	0.00	3,221,888.00	204,416.50	204,416.50	204,416.50
TOTAL 15	PREVENCIÓN DE LA DELINCUENCIA EN ADOLESCENTES Y JÓVENES	3,221,888.00	0.00	3,221,888.00	204,416.50	204,416.50	204,416.50
TOTAL 1113-0020- 202	MINISTERIO DE DESARROLLO SOCIAL - FONDO DE PROTECCIÓN SOCIAL	3,221,888.00	0.00	3,221,888.00	204,416.50	204,416.50	204,416.50
TOTAL 03-01-06	03-01-Educación Superior	3,221,888.00	0.00	3,221,888.00	204,416.50	204,416.50	204,416.50
TOTAL 03-01	03-01-Educación Escolar	189,734,380.00	1,055,032.00	190,789,412.00	16,240,366.25	12,960,323.87	12,960,323.87
03-03	03-03-Infraestructura Educativa						
03-03-01	03-03-Construcción y Ampliación						
1113-0020- 203	MINISTERIO DE DESARROLLO SOCIAL - FONDO DE DESARROLLO SOCIAL						
19	DOTACIONES, SERVICIOS E INFRAESTRUCTURA PARA EL DESARROLLO SOCIAL						
19 02 000 001	DOTACIÓN DE MATERIALES DE CONSTRUCCIÓN, MOBILIARIO, EQUIPO EDUCATIVO A ESTABLECIMIENTOS EDUCATIVOS DE PREPRIMARIA	3,550,650.00	-24,762.00	3,525,888.00	2,504,264.00	2,504,264.00	2,504,264.00
19 02 000 002	DOTACIÓN DE MATERIALES DE CONSTRUCCIÓN, MOBILIARIO, EQUIPO EDUCATIVO A ESTABLECIMIENTOS EDUCATIVOS DE PRIMARIA	3,497,600.00	4,942,464.00	8,440,064.00	3,146,266.00	3,146,266.00	3,146,266.00

600000

Sistema de Contabilidad Integrada Gubernamental
Ejecución de Gastos - Reportes - Consultas Especiales
Dinámico de Seguimiento de Clasificador Temático

Expresado en Quetzales

ENTIDAD = 11130020

- Corte Nivel 01 - Nivel 02 - Nivel 03 - Entidad / Unidad Ejecutora - Programa - Actividad -
 DEL MES DE ENERO AL MES DE ABRIL

PAGINA : 3 DE 7
 FECHA : 10/05/2021
 HORA : 14:03.18
 REPORTE : R00821119.rpt

EJERCICIO: 2,021

DESCRIPCION	ASIGNADO	MODIFICACIONES	VIGENTE	COMPROMISO	DEVENGADO	PAGADO
TOTAL 19 DOTACIONES, SERVICIOS E INFRAESTRUCTURA PARA EL DESARROLLO SOCIAL	7,048,250.00	4,917,702.00	11,965,952.00	5,650,530.00	5,650,530.00	5,650,530.00
TOTAL 1113-0020- 203 MINISTERIO DE DESARROLLO SOCIAL - FONDO DE DESARROLLO SOCIAL	7,048,250.00	4,917,702.00	11,965,952.00	5,650,530.00	5,650,530.00	5,650,530.00
TOTAL 03-03-01 03-03-Construcción y Ampliación	7,048,250.00	4,917,702.00	11,965,952.00	5,650,530.00	5,650,530.00	5,650,530.00
TOTAL 03-03 03-03-Infraestructura Educativa	7,048,250.00	4,917,702.00	11,965,952.00	5,650,530.00	5,650,530.00	5,650,530.00
TOTAL 03 Educación	196,782,630.00	5,972,734.00	202,755,364.00	21,890,896.25	18,610,853.87	18,610,853.87

000008

Sistema de Contabilidad Integrada Gubernamental
Ejecución de Gastos - Reportes - Consultas Especiales
Dinámico de Seguimiento de Clasificador Temático
 Expresado en Quetzales
 ENTIDAD = 11130020

- Corte Nivel 01 - Nivel 02 - Nivel 03 - Entidad / Unidad Ejecutora - Programa - Actividad -
 DEL MES DE ENERO AL MES DE ABRIL

PAGINA : 4 DE 7
 FECHA : 10/05/2021
 HORA : 14:03.18
 REPORTE : R00821119.rpt

EJERCICIO: 2,021

DESCRIPCION		ASIGNADO	MODIFICACIONES	VIGENTE	COMPROMISO	DEVENGADO	PAGADO
06	Niñez						
06-05	06-05-Protección y Representación de la Niñez						
06-05-01	06-05-Procesos Judiciales de Protección y Representación de los Derechos de la Niñez						
1113-0020- 202	MINISTERIO DE DESARROLLO SOCIAL - FONDO DE PROTECCIÓN SOCIAL						
21	TRANSFERENCIAS MONETARIAS CONDICIONADAS EN SALUD Y EDUCACIÓN						
21 01 000 001	TRANSFERENCIAS MONETARIAS CON ÉNFASIS EN SALUD	174,045,660.00	25,920.00	174,071,580.00	21,313,675.81	17,903,082.24	17,903,082.24
21 01 000 002	TRANSFERENCIAS MONETARIAS PARA NIÑAS Y ADOLESCENTES VIOLENTADAS Y JUDICIALIZADAS	1,140,000.00	0.00	1,140,000.00	403,500.00	403,500.00	403,500.00
21 02 000 001	TRANSFERENCIAS MONETARIAS CON ÉNFASIS EN EDUCACIÓN	117,445,352.00	1,055,032.00	118,500,384.00	4,645,588.17	1,383,333.14	1,383,333.14
TOTAL	21 TRANSFERENCIAS MONETARIAS CONDICIONADAS EN SALUD Y EDUCACIÓN	292,631,012.00	1,080,952.00	293,711,964.00	26,362,763.98	19,689,915.38	19,689,915.38
TOTAL	1113-0020- 202 MINISTERIO DE DESARROLLO SOCIAL - FONDO DE PROTECCIÓN SOCIAL	292,631,012.00	1,080,952.00	293,711,964.00	26,362,763.98	19,689,915.38	19,689,915.38
TOTAL	06-05-01 06-05-Procesos Judiciales de Protección y Representación de los Derechos de la Niñez	292,631,012.00	1,080,952.00	293,711,964.00	26,362,763.98	19,689,915.38	19,689,915.38
TOTAL	06-05 06-05-Protección y Representación de la Niñez	292,631,012.00	1,080,952.00	293,711,964.00	26,362,763.98	19,689,915.38	19,689,915.38
TOTAL	06 Niñez	292,631,012.00	1,080,952.00	293,711,964.00	26,362,763.98	19,689,915.38	19,689,915.38

000007

Sistema de Contabilidad Integrada Gubernamental
Ejecución de Gastos - Reportes - Consultas Especiales
Dinámico de Seguimiento de Clasificador Temático
 Expresado en Quetzales
 ENTIDAD = 11130020

PAGINA : 5 DE 7
 FECHA : 10/05/2021
 HORA : 14:03.18
 REPORTE : R00821119.rpt

- Corte Nivel 01 - Nivel 02 - Nivel 03 - Entidad / Unidad Ejecutora - Programa - Actividad -
 DEL MES DE ENERO AL MES DE ABRIL

EJERCICIO: 2,021

DESCRIPCION	ASIGNADO	MODIFICACIONES	VIGENTE	COMPROMISO	DEVENGADO	PAGADO
07 Juventud						
07-01 07-01-Trabajo, Ocupación y Productividad						
07-01-03 07-01-Fortalecimiento y Apoyo en Jóvenes Emprendedores						
1113-0020- 202 MINISTERIO DE DESARROLLO SOCIAL - FONDO DE PROTECCIÓN SOCIAL						
15 PREVENCIÓN DE LA DELINCUENCIA EN ADOLESCENTES Y JÓVENES						
15 01 000 001 ADOLESCENTES Y JÓVENES PROTAGONISTAS QUE PARTICIPAN EN ACTIVIDADES PARA EL DESARROLLO DE SUS CAPACIDADES	27,509,512.00	-6,741,320.00	20,768,192.00	2,742,595.42	787,646.91	787,646.91
15 02 000 004 BECAS DE EMPLEO	6,600,000.00	0.00	6,600,000.00	255,841.47	233,558.97	226,409.97
TOTAL 15 PREVENCIÓN DE LA DELINCUENCIA EN ADOLESCENTES Y JÓVENES	34,109,512.00	-6,741,320.00	27,368,192.00	2,998,436.89	1,021,205.88	1,014,056.88
TOTAL 1113-0020- 202 MINISTERIO DE DESARROLLO SOCIAL - FONDO DE PROTECCIÓN SOCIAL	34,109,512.00	-6,741,320.00	27,368,192.00	2,998,436.89	1,021,205.88	1,014,056.88
TOTAL 07-01-03 07-01-Fortalecimiento y Apoyo en Jóvenes Emprendedores	34,109,512.00	-6,741,320.00	27,368,192.00	2,998,436.89	1,021,205.88	1,014,056.88
TOTAL 07-01 07-01-Trabajo, Ocupación y Productividad	34,109,512.00	-6,741,320.00	27,368,192.00	2,998,436.89	1,021,205.88	1,014,056.88
07-04 07-04-Multi-Áreas						
07-04-03 07-04-Incrementar la Cobertura Educativa Escolar y Extra Escolar						
1113-0020- 202 MINISTERIO DE DESARROLLO SOCIAL - FONDO DE PROTECCIÓN SOCIAL						
15 PREVENCIÓN DE LA DELINCUENCIA EN ADOLESCENTES Y JÓVENES						
15 02 000 001 BECAS DE EDUCACIÓN MEDIA PARA HOMBRES ADOLESCENTES Y JÓVENES	7,329,340.00	-13,930.00	7,315,410.00	1,736,524.23	1,736,524.23	1,736,524.23
TOTAL 15 PREVENCIÓN DE LA DELINCUENCIA EN ADOLESCENTES Y JÓVENES	7,329,340.00	-13,930.00	7,315,410.00	1,736,524.23	1,736,524.23	1,736,524.23
TOTAL 1113-0020- 202 MINISTERIO DE DESARROLLO SOCIAL - FONDO DE PROTECCIÓN SOCIAL	7,329,340.00	-13,930.00	7,315,410.00	1,736,524.23	1,736,524.23	1,736,524.23
TOTAL 07-04-03 07-04-Incrementar la Cobertura Educativa Escolar y Extra Escolar	7,329,340.00	-13,930.00	7,315,410.00	1,736,524.23	1,736,524.23	1,736,524.23
07-04-04 07-04-Promover Mayor Acceso a las y los Jóvenes a la Educación Superior						
1113-0020- 202 MINISTERIO DE DESARROLLO SOCIAL - FONDO DE PROTECCIÓN SOCIAL						
15 PREVENCIÓN DE LA DELINCUENCIA EN ADOLESCENTES Y JÓVENES						
15 02 000 003 BECAS DE EDUCACIÓN SUPERIOR	3,221,888.00	0.00	3,221,888.00	204,416.50	204,416.50	204,416.50
TOTAL 15 PREVENCIÓN DE LA DELINCUENCIA EN ADOLESCENTES Y JÓVENES	3,221,888.00	0.00	3,221,888.00	204,416.50	204,416.50	204,416.50
TOTAL 1113-0020- 202 MINISTERIO DE DESARROLLO SOCIAL - FONDO DE PROTECCIÓN SOCIAL	3,221,888.00	0.00	3,221,888.00	204,416.50	204,416.50	204,416.50
TOTAL 07-04-04 07-04-Promover Mayor Acceso a las y los Jóvenes a la Educación Superior	3,221,888.00	0.00	3,221,888.00	204,416.50	204,416.50	204,416.50
TOTAL 07-04 07-04-Multi-Áreas	10,551,228.00	-13,930.00	10,537,298.00	1,940,940.73	1,940,940.73	1,940,940.73
TOTAL 07 Juventud	44,660,740.00	-6,755,250.00	37,905,490.00	4,939,377.62	2,962,146.61	2,954,997.61

900000

Sistema de Contabilidad Integrada Gubernamental
Ejecución de Gastos - Reportes - Consultas Especiales
Dinámico de Seguimiento de Clasificador Temático
 Expresado en Quetzales
 ENTIDAD = 11130020

PAGINA : 6 DE 7
 FECHA : 10/05/2021
 HORA : 14:03.18
 REPORTE : R00821119.rpt

- Corte Nivel 01 - Nivel 02 - Nivel 03 - Entidad / Unidad Ejecutora - Programa - Actividad -
 DEL MES DE ENERO AL MES DE ABRIL

EJERCICIO: 2,021

DESCRIPCION	ASIGNADO	MODIFICACIONES	VIGENTE	COMPROMISO	DEVENGADO	PAGADO
08						
08-01						
08-01-02						
1113-0020- 202						
15						
15 02 000 005	5,350,000.00	0.00	5,350,000.00	125,793.18	125,793.18	125,793.18
TOTAL 15 PREVENCIÓN DE LA DELINCUENCIA EN ADOLESCENTES Y JÓVENES	5,350,000.00	0.00	5,350,000.00	125,793.18	125,793.18	125,793.18
TOTAL 1113-0020- 202 MINISTERIO DE DESARROLLO SOCIAL - FONDO DE PROTECCIÓN SOCIAL	5,350,000.00	0.00	5,350,000.00	125,793.18	125,793.18	125,793.18
TOTAL 08-01-02 08-01-Personas, Familias o Grupos Sociales con Énfasis en Mujeres	5,350,000.00	0.00	5,350,000.00	125,793.18	125,793.18	125,793.18
TOTAL 08-01 08-01-Económico	5,350,000.00	0.00	5,350,000.00	125,793.18	125,793.18	125,793.18
08-03						
08-03-01						
1113-0020- 202						
15						
15 02 000 002	7,230,000.00	13,930.00	7,243,930.00	1,625,437.35	1,607,650.00	1,607,650.00
TOTAL 15 PREVENCIÓN DE LA DELINCUENCIA EN ADOLESCENTES Y JÓVENES	7,230,000.00	13,930.00	7,243,930.00	1,625,437.35	1,607,650.00	1,607,650.00
21						
21 02 000 001	117,445,352.00	1,055,032.00	118,500,384.00	4,645,588.17	1,383,333.14	1,383,333.14
21 02 000 002	54,507,800.00	0.00	54,507,800.00	8,028,400.00	8,028,400.00	8,028,400.00
TOTAL 21 TRANSFERENCIAS MONETARIAS CONDICIONADAS EN SALUD Y EDUCACIÓN	171,953,152.00	1,055,032.00	173,008,184.00	12,673,988.17	9,411,733.14	9,411,733.14
TOTAL 1113-0020- 202 MINISTERIO DE DESARROLLO SOCIAL - FONDO DE PROTECCIÓN SOCIAL	179,183,152.00	1,068,962.00	180,252,114.00	14,299,425.52	11,019,383.14	11,019,383.14
TOTAL 08-03-01 08-03-Mujeres	179,183,152.00	1,068,962.00	180,252,114.00	14,299,425.52	11,019,383.14	11,019,383.14
TOTAL 08-03 08-03-Educación	179,183,152.00	1,068,962.00	180,252,114.00	14,299,425.52	11,019,383.14	11,019,383.14
08-04						
08-04-02						
1113-0020- 202						
14						
14 00 000 002	32,189,800.00	0.00	32,189,800.00	29,816,224.81	17,856,570.59	17,613,960.13
14 00 000 003	55,505,000.00	-410,874.00	55,094,126.00	12,429,243.33	7,992,255.19	7,992,255.19
TOTAL 14 APOYO PARA EL CONSUMO ADECUADO DE ALIMENTOS	87,694,800.00	-410,874.00	87,283,926.00	42,245,468.14	25,848,825.78	25,606,215.32
TOTAL 1113-0020- 202 MINISTERIO DE DESARROLLO SOCIAL - FONDO DE PROTECCIÓN SOCIAL	87,694,800.00	-410,874.00	87,283,926.00	42,245,468.14	25,848,825.78	25,606,215.32
TOTAL 08-04-02 08-04-Personas, Familias o Grupos Sociales con Énfasis en Mujeres	87,694,800.00	-410,874.00	87,283,926.00	42,245,468.14	25,848,825.78	25,606,215.32
TOTAL 08-04 08-04-Salud	87,694,800.00	-410,874.00	87,283,926.00	42,245,468.14	25,848,825.78	25,606,215.32

000005

Sistema de Contabilidad Integrada Gubernamental
Ejecución de Gastos - Reportes - Consultas Especiales
Dinámico de Seguimiento de Clasificador Temático

Expresado en Quetzales

ENTIDAD = 11130020

- Corte Nivel 01 - Nivel 02 - Nivel 03 - Entidad / Unidad Ejecutora - Programa - Actividad -
 DEL MES DE ENERO AL MES DE ABRIL

PAGINA : 7 DE 7
 FECHA : 10/05/2021
 HORA : 14:03.18
 REPORTE : R00821119.rpt

EJERCICIO: 2,021

DESCRIPCION	ASIGNADO	MODIFICACIONES	VIGENTE	COMPROMISO	DEVENGADO	PAGADO
08-05						
08-05-02						
1113-0020- 202						
15						
15 01 000 001	27,509,512.00	-6,741,320.00	20,768,192.00	2,742,595.42	787,646.91	787,646.91
TOTAL 15 PREVENCIÓN DE LA DELINCUENCIA EN ADOLESCENTES Y JÓVENES	27,509,512.00	-6,741,320.00	20,768,192.00	2,742,595.42	787,646.91	787,646.91
TOTAL 1113-0020- 202 MINISTERIO DE DESARROLLO SOCIAL - FONDO DE PROTECCIÓN SOCIAL	27,509,512.00	-6,741,320.00	20,768,192.00	2,742,595.42	787,646.91	787,646.91
TOTAL 08-05-02 08-05-Personas, Familias o Grupos Sociales con Énfasis en Mujeres	27,509,512.00	-6,741,320.00	20,768,192.00	2,742,595.42	787,646.91	787,646.91
TOTAL 08-05 08-05-Violencia Contra las Mujeres	27,509,512.00	-6,741,320.00	20,768,192.00	2,742,595.42	787,646.91	787,646.91
08-10						
08-10-02						
1113-0020- 201						
01						
01 00 000 010	223,000.00	-116,000.00	107,000.00	0.00	0.00	0.00
TOTAL 01 ADMINISTRACIÓN INSTITUCIONAL	223,000.00	-116,000.00	107,000.00	0.00	0.00	0.00
TOTAL 1113-0020- 201 MINISTERIO DE DESARROLLO SOCIAL - UNIDAD DE ADMINISTRACIÓN FINANCIERA UDAF DEL MINISTERIO DE DESARROLLO SOCIAL	223,000.00	-116,000.00	107,000.00	0.00	0.00	0.00
TOTAL 08-10-02 08-10-Personas, Familias o Grupos Sociales con Énfasis en Mujeres	223,000.00	-116,000.00	107,000.00	0.00	0.00	0.00
TOTAL 08-10 08-10-Mecanismos Institucionales	223,000.00	-116,000.00	107,000.00	0.00	0.00	0.00
TOTAL 08 Género	299,960,464.00	-6,199,232.00	293,761,232.00	59,413,282.26	37,781,649.01	37,539,038.55

700000

Sistema Contabilidad Integrada Gubernamental
 Formación Presupuesto Temático

Clasificador Temático por Ubicación Geográfica
 DEL MES DE ENERO AL MES DE ABRIL

Entidad = 11130020

PÁGINA : 1 DE 3
 FECHA : 10/05/2021
 HORA : 14:08.40
 REPORTE: R00820692.rpt

EJERCICIO: 2021

CÓDIGO	UNIDAD EJECUTORA	ASIGNADO	VIGENTE	DEVENGADO	%EJEC
Pueblos Indígenas					
11130020-000	MINISTERIO DE DESARROLLO SOCIAL				
11130020-000	MINISTERIO DE DESARROLLO SOCIAL				
0100	GUATEMALA				
0101	GUATEMALA	5,573,000.00	5,457,000.00	125,793.18	2.31
Total Departamento 0100 - GUATEMALA		5,573,000.00	5,457,000.00	125,793.18	2.31
Total Unidad Ejecutora - 11130020-000 MINISTERIO DE DESARROLLO SOCIAL		5,573,000.00	5,457,000.00	125,793.18	2.31
Total Entidad 11130020-000 MINISTERIO DE DESARROLLO SOCIAL		5,573,000.00	5,457,000.00	125,793.18	2.31
Total Ruta Pueblos Indígenas		5,573,000.00	5,457,000.00	125,793.18	2.31
Seguridad y Justicia					
11130020-000	MINISTERIO DE DESARROLLO SOCIAL				
11130020-000	MINISTERIO DE DESARROLLO SOCIAL				
0100	GUATEMALA				
0101	GUATEMALA	1,140,000.00	1,140,000.00	403,500.00	35.39
Total Departamento 0100 - GUATEMALA		1,140,000.00	1,140,000.00	403,500.00	35.39
Total Unidad Ejecutora - 11130020-000 MINISTERIO DE DESARROLLO SOCIAL		1,140,000.00	1,140,000.00	403,500.00	35.39
Total Entidad 11130020-000 MINISTERIO DE DESARROLLO SOCIAL		1,140,000.00	1,140,000.00	403,500.00	35.39
Total Ruta Seguridad y Justicia		1,140,000.00	1,140,000.00	403,500.00	35.39
Educación					
11130020-000	MINISTERIO DE DESARROLLO SOCIAL				
11130020-000	MINISTERIO DE DESARROLLO SOCIAL				
0100	GUATEMALA				
0101	GUATEMALA	196,782,630.00	202,755,364.00	18,610,853.87	9.18

000003
9.18

EJERCICIO: 2021

CÓDIGO	UNIDAD EJECUTORA	ASIGNADO	VIGENTE	DEVENGADO	%EJEC
Educación					
11130020-000	MINISTERIO DE DESARROLLO SOCIAL				
Total Departamento 0100 - GUATEMALA		196,782,630.00	202,755,364.00	18,610,853.87	9.18
Total Unidad Ejecutora - 11130020-000 MINISTERIO DE DESARROLLO SOCIAL		196,782,630.00	202,755,364.00	18,610,853.87	9.18
Total Entidad 11130020-000 MINISTERIO DE DESARROLLO SOCIAL		196,782,630.00	202,755,364.00	18,610,853.87	9.18
Total Ruta Educación		196,782,630.00	202,755,364.00	18,610,853.87	9.18
Reducción de la Desnutrición					
11130020-000	MINISTERIO DE DESARROLLO SOCIAL				
11130020-000	MINISTERIO DE DESARROLLO SOCIAL				
0100	GUATEMALA				
0101	GUATEMALA	175,185,660.00	175,211,580.00	18,306,582.24	10.45
Total Departamento 0100 - GUATEMALA		175,185,660.00	175,211,580.00	18,306,582.24	10.45
Total Unidad Ejecutora - 11130020-000 MINISTERIO DE DESARROLLO SOCIAL		175,185,660.00	175,211,580.00	18,306,582.24	10.45
Total Entidad 11130020-000 MINISTERIO DE DESARROLLO SOCIAL		175,185,660.00	175,211,580.00	18,306,582.24	10.45
Total Ruta Reducción de la Desnutrición		175,185,660.00	175,211,580.00	18,306,582.24	10.45
Niñez					
11130020-000	MINISTERIO DE DESARROLLO SOCIAL				
11130020-000	MINISTERIO DE DESARROLLO SOCIAL				
0100	GUATEMALA				
0101	GUATEMALA	292,631,012.00	293,711,964.00	19,689,915.38	6.70
Total Departamento 0100 - GUATEMALA		292,631,012.00	293,711,964.00	19,689,915.38	6.70
Total Unidad Ejecutora - 11130020-000 MINISTERIO DE DESARROLLO SOCIAL		292,631,012.00	293,711,964.00	19,689,915.38	6.70

000002

Sistema Contabilidad Integrada Gubernamental
 Clasificación Presupuesto Temático

Clasificador Temático por Ubicación Geográfica

DEL MES DE ENERO AL MES DE ABRIL

Entidad = 11130020

PÁGINA : 3 DE 3

FECHA : 10/05/2021

HORA : 14:08.40

REPORTE: R00820692.rpt

EJERCICIO: 2021

CÓDIGO	UNIDAD EJECUTORA	ASIGNADO	VIGENTE	DEVENGADO	%EJEC
Niñez					
Total Entidad 11130020-000 MINISTERIO DE DESARROLLO SOCIAL		292,631,012.00	293,711,964.00	19,689,915.38	6.70
Total Ruta Niñez		292,631,012.00	293,711,964.00	19,689,915.38	6.70
Juventud					
11130020-000 MINISTERIO DE DESARROLLO SOCIAL					
11130020-000 MINISTERIO DE DESARROLLO SOCIAL					
0100 GUATEMALA					
0101 GUATEMALA		44,660,740.00	37,905,490.00	2,962,146.61	7.81
Total Departamento 0100 - GUATEMALA		44,660,740.00	37,905,490.00	2,962,146.61	7.81
Total Unidad Ejecutora - 11130020-000 MINISTERIO DE DESARROLLO SOCIAL		44,660,740.00	37,905,490.00	2,962,146.61	7.81
Total Entidad 11130020-000 MINISTERIO DE DESARROLLO SOCIAL		44,660,740.00	37,905,490.00	2,962,146.61	7.81
Total Ruta Juventud		44,660,740.00	37,905,490.00	2,962,146.61	7.81
Género					
11130020-000 MINISTERIO DE DESARROLLO SOCIAL					
11130020-000 MINISTERIO DE DESARROLLO SOCIAL					
0100 GUATEMALA					
0101 GUATEMALA		299,960,464.00	293,761,232.00	37,781,649.01	12.86
Total Departamento 0100 - GUATEMALA		299,960,464.00	293,761,232.00	37,781,649.01	12.86
Total Unidad Ejecutora - 11130020-000 MINISTERIO DE DESARROLLO SOCIAL		299,960,464.00	293,761,232.00	37,781,649.01	12.86
Total Entidad 11130020-000 MINISTERIO DE DESARROLLO SOCIAL		299,960,464.00	293,761,232.00	37,781,649.01	12.86
Total Ruta Género		299,960,464.00	293,761,232.00	37,781,649.01	12.86

000061