GOBIERNO DE LA REPÚBLICA DE
GUATEMALA

MINISTERIO DE AGRICULTURA
GANADERÍA Y ALIMENTACIÓN

ADMINISTRACIÓN FINANCIERA

PRESUPUESTO

DIRECCIÓN TÉCNICA DEL PRESUPUESTO
RECIBIDO
05 MAY 2017
Firma: Hora: 11:20
MINISTERIO DE FINANZAS PÚBLICAS

Oficio DPP-O-0473-2017
Guatemala, 05 de Mayo de 2017
MC

Licenciado
Kildare Stanley
Director Técnico de Presupuesto
Ministerio de Finanzas Públicas
Presente

Señor Director:

Atentamente, con base en el **Articulo 10 del Decreto 50-2016** del Congreso de la Republica, publicado el 29 de Diciembre del 2016, **se le traslada** en físico, el **Primer Informe Cuatrimestral de Ejecución Presupuestaria del año 2017**, correspondiente al Ministerio de Agricultura, Ganadería y Alimentación -MAGA-.

Deferentemente,

Judith Elizabeth Felipe Sánchez
Jefe Departamento de Presupuesto
Administración Financiera
MAGA.

Lic. Abel Hernández Salguero
Administrador Financiero
MAGA

GOBIERNO DE LA REPÚBLICA DE
GUATEMALA
MINISTERIO DE AGRICULTURA
GANADERÍA Y ALIMENTACIÓN

2,017

Primer Informe Cuatrimestral Enero-Abril

Ministerio de Agricultura,
Ganadería y Alimentación

Misión y visión

Misión

Somos una institución estratégica del Estado, que coadyuva al desarrollo rural integral del país, promueve la certeza jurídica, la transformación y modernización de la agricultura, desarrollando capacidades productivas, organizativas y comerciales de los productores, para lograr la soberanía, seguridad alimentaria y la competitividad con normas y regulaciones claras para el manejo de productos en el mercado nacional e internacional, bajo los principios de transparencia, subsidiariedad, eficacia, eficiencia, equidad, multiculturalidad e interculturalidad.

Visión

Ser una institución pública eficiente y eficaz, que propicia el desarrollo agropecuario, y el acceso a una alimentación adecuada suficiente e inocua, proveniente de las cadenas productivas que abastecen los mercados nacionales e internacionales, haciendo uso sostenible de los recursos naturales; donde la población guatemalteca goza de un desarrollo permanente en su calidad de vida, en el marco de gobernabilidad democrática.

AUTORIDADES SUPERIORES

Sr. Mario Méndez Montenegro
Ministro de Agricultura, Ganadería y Alimentación

Lic. Byron Omar Acevedo Cordón
Viceministro de Sanidad Agropecuaria y Regulaciones -VISAR-

M.V. José Felipe Orellana Mejía
Viceministro de Desarrollo Económico Rural -VIDER-

MSc. Rosa Elvira Pacheco Mangandi
Viceministro de Seguridad Alimentaria y Nutricional -VISAN-

Sr. Jorge Armando Rosado Mendoza
Viceministro Encargado de Asuntos de Peten -VICEPETEN-

ÍNDICE

PRESENTACIÓN.....4

EJECUCIÓN PRESUPUESTARIA INGRESOS

Ingresos Privativos Percibidos.....5
Gráfica de Ingresos Percibidos.....5
Ingresos por Sección y Clase.....6

EJECUCIÓN PRESUPUESTARIA EGRESOS

Ejecución Institucional por tipo de gasto.....7
Ejecución Institucional por fuente de financiamiento.....7
Ejecución del Presupuesto Fuente de Financiamiento 52.....8
Ejecución del Presupuesto por Fuente de financiamiento 61..... 9
Ejecución por Programa.....10
Gráfica de Ejecución por programa 10
Ejecución del Presupuesto por Actividad u Obra 11
Ejecución del Presupuesto por Actividad u obra y Fuente de Financiamiento.....12
Ejecución por Tipo y Grupo de Gasto.....13
Aporte a Entidades Descentralizadas.....14

ANEXOS

Reportes Analíticos
Reportes de ejecución física de los programas, subprogramas y proyectos

PRESENTACIÓN

En cumplimiento a lo que establece el Artículo 183, literal w) de la Constitución Política de la República de Guatemala y el Artículo 10 del Decreto Número 50-216 del Congreso de la República de Guatemala, "Ley del Presupuesto General de Ingresos y Egresos del Estado, para el Ejercicio Fiscal Dos Mil Diecisiete", el Ministerio de Agricultura Ganadería y Alimentación, por medio de la Unidad Financiera, presenta el informe Analítico de la Ejecución Presupuestaria de Ingresos y Egresos del Estado correspondiente al periodo de Enero - Abril (Primer informe cuatrimestral) del año 2017.

El presente Informe analítico se estructura de la siguiente forma:

Resumen Ejecutivo: Presenta la ejecución presupuestaria de ingresos y egresos registrada del 01 de enero al 30 de Abril del 2017.

Ejecución presupuestaria de ingresos propios: Que corresponden a la naturaleza de los servicios que presta el Ministerio de Agricultura, Ganadería y Alimentación.

Ejecución presupuestaria de Egresos: Resume la ejecución del Presupuesto de Egresos tipo de gasto, fuente de financiamiento, por programa, actividad y por aportes: A entidades descentralizadas y autónomas, asociaciones, fundaciones, organismos regionales e internacionales.

Informes de Ejecución Física de los Programas, Subprogramas y Proyectos (Cuatrimestral): Estos reportes registran el avance físico en el logro de metas de las diferentes actividades del MAGA, cuyo control y registro está a cargo de la Dirección de Planeación del MAGA.

EJECUCIÓN PRESUPUESTARIA INGRESOS

Ingresos percibidos por el Ministerio de Agricultura, Ganadería y Alimentación durante el periodo Enero – Abril del año en curso, por concepto de Arrendamientos de tierras e inspecciones, licencias de acceso a la pesca marítima, servicios agropecuarios (Licencias de importación y exportación de productos de origen animal y vegetal, servicios de laboratorio, venta de productos agropecuarios), tasas y multas etc.

INGRESOS PROPIOS PERCIBIDOS DURANTE EL PERIODO ENERO – ABRIL 2017
Ministerio de Agricultura, Ganadería y Alimentación
(En quetzales)

No.	UNIDAD	INGRESOS	%
1	CONTROL DE AREAS DE RESERVAS TERRITORIALES DEL ESTADO -OCRET-	4,161,717.92	24.79
2	DIPESCA	1,125,604.75	6.71
3	NORMAS Y REGULACIONES	11,357,196.85	67.65
4	EFA DE JACALTENANGO	8,434.50	0.05
5	INFOAGRO	1,745.75	0.01
6	SERVICIOS DE INFORMACIÓN GEOGRÁFICA –IGN-	132,904.94	0.79
	TOTAL GENERAL	**16,787,604.71**	**100.00**

Fuente: Administración Financiera/Departamento de Tesorería, 02 de Mayo del 2017.

INGRESOS PROPIOS DURANTE EL PERIODO ENERO – ABRIL 2017
MINISTERIO DE AGRICULTURA, GANADERÍA Y ALIMENTACIÓN
(QUETZALES)

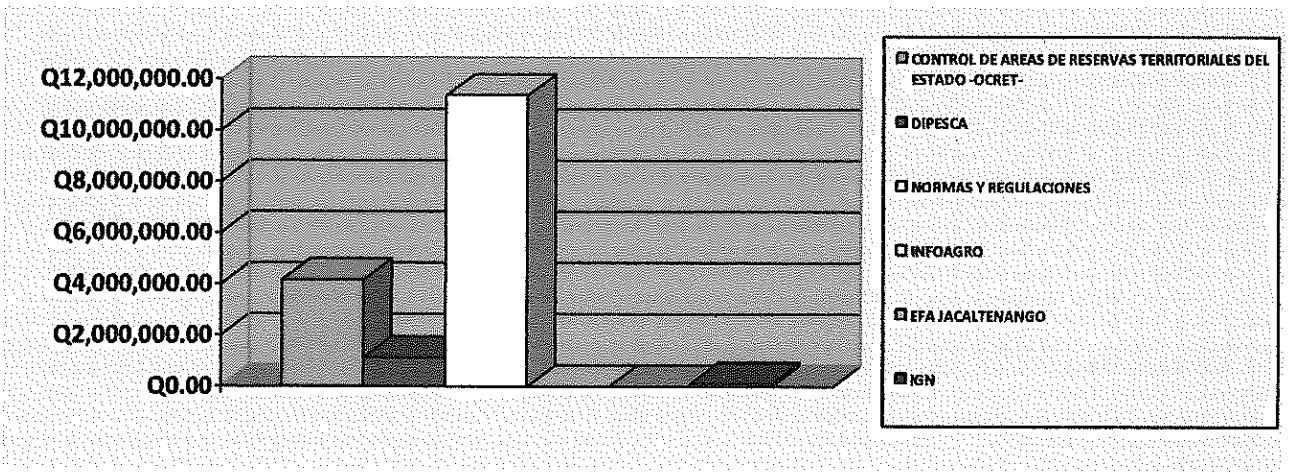

Fuente: Administración Financiera/Departamento de Tesorería, 02 de Mayo del 2017.

INGRESOS POR SECCIÓN Y CLASE
MINISTERIO DE AGRICULTURA, GANADERÍA Y ALIMENTACIÓN
ENERO – ABRIL 2017
(Quetzales)

Sección	Tasas	Multas	Venta de Bienes	Venta de Servicios	Rentas de la Propiedad	Total
Clase	**1,078,403.33**	**44,946.72**	**234,906.94**	**11,377,389.16**	**4,049,703.86**	**16,785,350.01**
Ingresos no tributarios	1,078,403.33	44,946.72				**1,123,350.05**
Venta de bienes y servicios de la administración publica			234,906.94	11,377,389.16		**11,612,296.10**
Arrendamiento de tieras y terrenos					4,049,703.86	**4,049,703.86**

Fuente: SICOIN 02 de Mayo del 2017

EJECUCIÓN PRESUPUESTARIA EGRESOS

EJECUCIÓN INSTITUCIONAL POR TIPO DE GASTO
ENERO – ABRIL 2017
(QUETZALES)

Descripción	Asignado	Modificado	Vigente	Devengado	% Ejecución
Total	**1,085,301,224.00**	**0.00**	**1,085,301,224.00**	**232,782,933.07**	**21.45**
Gastos de Funcionamiento	**883,870,302.00**	**-37,878,915.00**	**845,991,387.00**	**199,287,892.03**	**23.56**
Gastos de Administración	565,449,942.00	(47,035,296.00)	508,414,646.00	97,672,827.20	19.21
Gastos en Recurso Humano	112,444,338.00	739,318.00	113,183,656.00	29,255,532.70	25.85
Transferencias Corrientes	215,976,022.00	8,417,063.00	224,393,085.00	72,359,532.13	32.25
Inversión	**201,430,922.00**	**37,878,915.00**	**239,309,837.00**	**33,495,041.04**	**14.00**
Inversión Física	0.00	2,729,004.00	2,729,004.00	61,287.98	2.25
Transferencias de capital	79,781,800.00	58,914,405.00	138,696,205.00	33,433,753.06	24.11
Inversión Financiera	121,649,122.00	(23,764,494.00)	97,884,628.00	0.00	0.00

Fuente: SICOIN 02 de Mayo del 2017

EJECUCIÓN INSTITUCIONAL POR FUENTE DE FINANCIAMIENTO
ENERO – ABRIL 2017
(QUETZALES)

Descripción	Asignado	Modificado	Vigente	Devengado	%de Ejecución
Total	**1,085,301,224.00**	**0.00**	**1,085,301,224.00**	**232,782,933.07**	**21.45**
11"Ingresos corrientes"	519,900,000.00	23,136.00	519,923,136.00	132,834,077.34	25.55
21"Ingresos IVA-Paz	353,731,000.00	0.00	353,731,000.00	71,877,138.59	20.32
31"Ingresos propios"	52,601,000.00	0.00	52,601,000.00	13,051,772.07	24.81
32 "Disminución de caja y bancos de ingresos propios"	5,000,000.00	0.00	5,000,000.00	124,406.31	2.49
52 "Préstamos externos"	125,021,870.00	0.00	125,021,870.00	14,780,744.96	11.82
61"Donaciones externas"	29,047,354.00	(23,136.00)	29,024,218.00	114,793.80	0.40

Fuente: SICOIN 02 de Mayo del 2017

EJECUCION POR FUENTE DE FINANCIAMIENTO

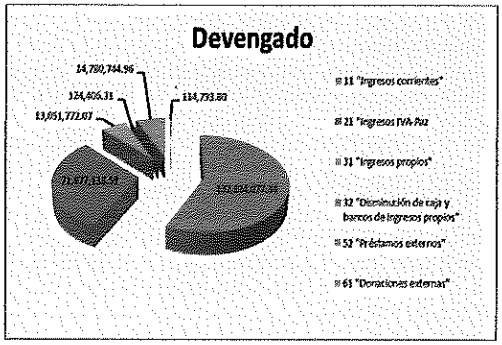

EJECUCIÓN DE FUENTES EXTERNAS

ENERO – ABRIL 2017
FUENTE DE FINANCIAMIENTO 52 "PRÉSTAMOS EXTERNOS"

DESCRIPCIÓN	ASIGNADO	MODIFICADO	VIGENTE	EJECUTADO	%
TOTAL	**125,021,870.00**	**0.00**	**125,021,870.00**	**14,780,744.96**	**11.82**
0404: The OPEC Fund for International Development	**70,296,522.00**	**(22,310,684.00)**	**47,985,838.00**	**5,444,265.84**	**11.35**
0012: Programa Nacional de Desarrollo Rural Regiones Central, Nororiente y Suroriente	24,864,522.00	11,860,000.00	36,724,522.00	5,444,265.84	14.82
0013:Programa de Desarrollo Rural Sustentable para la Region del Norte - PRODENORTE-	45,432,000.00	(34,170,684.00)	11,261,316.00	0.00	0.00
0405: Fondo Internacional de Desarrollo Agrícola	**54,725,348.00**	**22,310,684.00**	**77,036,032.00**	**9,336,479.12**	**12.12**
007: Programa Nacional de Desarrollo Rural en las Regiones Central, Nororiente y Suroriente	44,725,348.00	9,400,000.00	54,125,348.00	8,700,279.12	16.07
008: Programa de Desarrollo Rural Sustentable para la Región del Norte PRODENORTE	10,000,000.00	12,910,684.00	22,910,684.00	636,200.00	2.78

Fuente: SICOIN 02 de Mayo del 2017

FUENTE DE FINANCIAMIENTO 61 "DONACIONES EXTERNAS"

ENERO – ABRIL 2017

Descripcion	Org / Correl	Asignado	Modificado	Vigente	Devengado	% Ejecutado
ENTIDAD		**29,047,354.00**	**(23,136.00)**	**29,024,218.00**	**114,793.80**	**0.40%**
Fondo Internacional de Desarrollo Agricola		**3,547,354.00**	**(23,136.00)**	**3,524,218.00**	**70,838.71**	**4.11%**
Programa de Desarrollo Rural Sustentable para la Región Norte - PRODENORTE-	0405-0002	1,800,000.00	-	1,800,000.00	-	0.00%
Programa de Fortalecimiento de la Capacidad Institucional del Ministerio de Agricultura, Ganaderia y Alimentación	0405-0004	1,747,354.00	(23,136.00)	1,724,218.00	70,838.71	4.11%
Comunidad Economica Europea		**21,000,000.00**	-	**21,000,000.00**	-	-
Apoyo presupuestario al Programa de Agricultura Familiar para el Fortalecimiento de la Economia Campesina	0409-0040	21,000,000.00	-	21,000,000.00	-	0.00%
Agencia Japonesa de Cooperacion Internacional		**1,500,000.00**	-	**1,500,000.00**	-	-
Aumento de la Produccion de Alimento	0509-0026	1,500,000.00	-	1,500,000.00	-	0.00%
Gobierno de la Republica de China		**3,000,000.00**	-	**3,000,000.00**	**43,955.09**	**1.47%**
Industrialización del bambu en Guatemala	0602-0019	3,000,000.00		3,000,000.00	43,955.09	1.47%
Atención a las Familias Afectadas por la Canicula Prolongada 2015	0602-0031	-	-	-	-	0.00%

Fuente: SICOIN 02 de Mayo del 2017

EJECUCIÓN PRESUPUESTARIA EGRESOS
MAGA
ENERO – ABRIL 2017
EJECUCION POR PROGRAMA
(En Quetzales)

PROGRAMAS	ASIGNADO	MODIFICADO	VIGENTE	DEVENGADO	%EJE
Actividades Centrales	141,399,960.00	3,252,340.00	144,652,300.00	38,070,671.68	26.32
Apoyo a la Agricultura Familiar	352,465,898.00	35,340,523.00	387,806,421.00	70,542,722.40	18.19
Desarrollo Sostenible de los Recursos Naturales	36,420,486.00	919,664.00	37,340,150.00	6,082,228.88	16.29
Apoyo a la Productividad y Competitividad Agropecuaria e Hidriobioleica	268,556,313.00	-39,512,527.00	229,043,786.00	26,047,525.98	11.37
Partidas no Asignables a Programas	286,458,567.00	0.00	286,458,567.00	92,039,784.13	32.13
TOTAL	**1,085,301,224.00**	-	**1,085,301,224.00**	**232,782,933.07**	**21.45**

Fuente: SICOIN 02 de Mayo del 2017

Ejecución de Gastos por Programas
MAGA
ENERO – ABRIL 2017
(Quetzales)

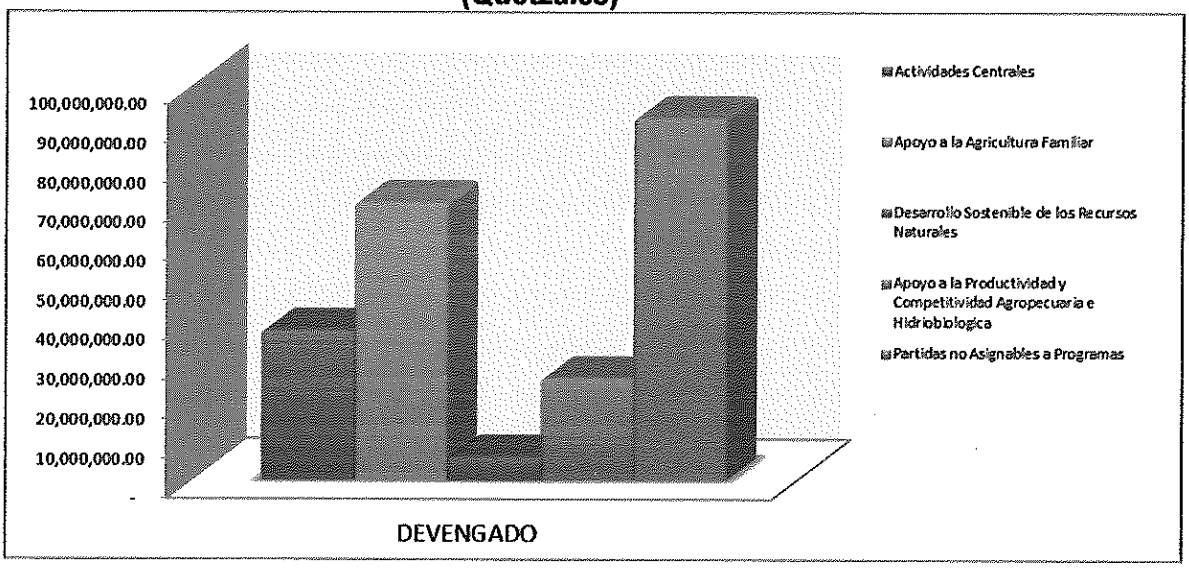

Fuente: SICOIN 02 de Mayo del 2017

EJECUCIÓN POR ACTIVIDAD U OBRA (En Quetzales)
ENERO – ABRIL 2017

Descripcion de Actividades	Asignado	Modificado	Vigente	Devengado	% Ejecucion
Servicios de Dirección y Coordinación Superior	25,741,052.00	(10,524,333.00)	15,216,729.00	2,004,384.65	13.17
Servicios de Planeamiento	5,797,703.00	(469,190.00)	5,328,513.00	1,731,612.44	32.50
Servicios de Administración General	36,484,022.00	13,165,805.00	49,649,827.00	12,351,371.75	24.88
Servicios de Auditoria Interna	3,293,556.00	(14,400.00)	3,279,156.00	999,065.49	30.16
Servicios de Coordinación Departamental	51,498,797.00	(365,640.00)	51,133,157.00	15,319,209.58	29.96
Servicios de Asesoria Juridica	2,249,716.00	662,900.00	2,912,616.00	889,021.14	30.52
Servicios de Cooperacion Proyectos y Fideicomisos	1,815,490.00	812.00	1,816,302.00	550,695.81	30.32
Servicios de Informatica	1,515,366.00	-	1,515,366.00	437,501.95	28.87
Servicios de Información Geográfica, Gestión de Riesgo y del Uso de los Suelos Rurales	3,430,782.00	277,629.00	3,708,411.00	1,162,517.94	31.35
Servicios de Cartografía Nacional	8,193,028.00	653,757.00	8,846,785.00	2,253,548.99	25.47
Servicios de Asesoria para la Incorporación del Enfoque de Género	980,000.00	(100,000.00)	880,000.00	269,677.42	30.66
Servicios de Asesoria para la Incorporación del Enfoque de Interculturalidad	60,438.00	(35,000.00)	25,438.00	-	-
Servicios de Asesoria para la Incorporación del Enfoque de Cambio Climático	360,000.00	-	360,000.00	118,084.52	32.80
Servicios de Dirección y Coordinación	7,245,761.00	1,104,860.00	8,350,621.00	2,111,917.62	25.29
Entrega de Alimentos por Acciones realizadas para el Desarrollo de la Comunidad	23,320,804.00	626,911.00	23,947,715.00	12,376,824.49	51.68
Asistencia Alimentaria a Población Vulnerable por Riesgo y Desastres	27,857,187.00	8,758.00	27,865,945.00	10,631,710.85	38.15
Apoyo a la Producción Comunitaria de Alimentos	25,715,864.00	(5,445,373.00)	20,270,491.00	4,255,942.97	21.00
Asistencia Técnica Para el Almacenamiento de Granos Básicos	17,886,863.00	(1,359,560.00)	16,537,303.00	387,725.61	2.34
Apoyo al Mejoramiento del Hogar	30,863,035.00	-	30,863,035.00	15,723,437.68	50.95
Atencion Afectados por Eventos Climáticos y Desastres Naturales	25,205,727.00	-	25,205,727.00	85,000.00	0.34
Servicio de Dirección y Coordinación	39,892,509.00	2,122,678.00	41,015,185.00	10,679,728.80	26.04
Agricultura Familiar para el Fortalecimiento de la Economía Campesina	47,362,737.00	369,617.00	47,732,354.00	1,319,637.41	2.76
Apoyo a Proyectos Productivos en las Regiones, Norte, Central, Nororiente y Suroriente	99,457,880.00	40,044,825.00	139,502,705.00	12,599,343.36	9.03
Asistencia Técnica a Pequeños Productores Agropecuarios en Petén	5,332,981.00	(7,200.00)	5,325,781.00	401,453.41	7.54
Apoyo a Grupos de Mujeres para el Establecimiento de Actividades Productivas	2,314,000.00	(2,125,001.00)	188,999.00	-	-
Apoyo al Desarrollo de Agricultura Alternativa	2,000,560.00	-	2,000,560.00	-	-
Servicios de Dirección y Coordinación	6,448,018.00	342,974.00	6,790,992.00	1,839,580.82	27.09
Apoyo a la Conservación de los Recursos Naturales para el Mejoramiento de la Producción Agropecuaria	15,845,470.00	576,690.00	16,422,160.00	1,010,745.08	6.15
Servicios de Control de Áreas de Reservas Territoriales del Estado	14,127,000.00	-	14,127,000.00	3,231,902.98	22.88
Servicios de Dirección y Coordinación	18,952,326.00	(4,062,302.00)	14,890,024.00	4,344,059.32	29.17
Regulación del Patrimonio Productivo Agropecuario	37,553,935.00	4,584,684.00	42,138,619.00	9,846,419.83	23.37
Fomento de la Pesca y Acuicultura	1,592,010.00	-	1,592,010.00	32,354.84	2.05
Apoyo para la Producción Agropecuaria Comercial Competitiva	21,791,134.00	57,091.00	21,848,225.00	2,129,955.54	9.75
Reactivación y Modernización de la Actividad Agropecuaria (FONAGRO)	57,717,000.00	-	57,717,000.00	415,411.72	0.72
Fortalecimiento de la Administración del Agua para la Producción Sostenible	79,105,908.00	(40,062,000.00)	39,043,908.00	3,370,639.00	8.63
Servicios de Formación y Capacitación Agricola y Forestal	37,292,000.00	-	37,292,000.00	5,905,675.73	15.84
Asistencia Técnica a Productores Excedentarios de Granos Básicos	1,532,000.00	-	1,532,000.00	-	-
Apoyo Financiero para Productores del Sector Cafetalero	10,000,000.00	-	10,000,000.00	-	-
Asistencia Técnica a Productores en la Gestión de Servicios de Garantía y Seguro Agropecuario	3,000,000.00	-	3,000,000.00	-	-
Aportes a Entidades Descentralizadas y Autónomas	260,709,071.00	-	260,709,071.00	85,363,850.00	32.74
Aportes a Asociaciones, Instituciones, Org. Nacionales, Regionales e Internacionales.	25,749,496.00	-	25,749,496.00	6,675,934.13	25.93
Total	**1,085,301,224.00**	**-**	**1,085,301,224.00**	**232,782,933.07**	**21.45**

EJECUCIÓN POR ACTIVIDAD U OBRA Y FUENTE DE FINANCIAMIENTO
ENERO – ABRIL 2017

Actividad y/o Proyecto	11	21	31	32	52	61
Servicios de Dirección y Coordinación Superior	2,004,384.65					
Servicios de Planeamiento	1,731,612.44					
Servicios de Administracion General	12,351,371.75					
Servicios de Auditoria Interna	989,065.49					
Servicios de Coordinación Departamental	15,319,209.58					
Servicios de Asesoria Juridica	889,021.14					
Servicios de Cooperacion Proyectos y Fideicomisos	550,695.81					
Servicios de Informatica	437,501.95					
Servicios de Informacion Geografica, Gestion de Riesgo y del Uso de los Suelos Rurales	1,162,517.94					
Servicios de Cartografía Nacional	2,059,726.41		193,822.58			
Servicios de Asesoría para la Incorporación del Enfoque de Género	263,677.42					
Servicios de Asesoria para la Incorporacion del Enfoque de Cambio Climatico	118,064.52					
Servicios de Dirección y Coordinación	2,111,917.62	-				
Entrega de Alimentos por Acciónes realizadas para el Desarrollo de la Comunidad	10,376,824.49	2,000,000.00				
Asistencia Alimentaria a Población Vulnerable por Riesgo y Desastres	1,714,674.75	8,917,036.10				-
Apoyo a la Producción Comunitaria de Alimentos	4,255,942.97	-				
Asistencia Técnica para el Almacenamiento de Granos Básicos	387,725.61					
Apoyo al Mejoramiento del Hogar	15,723,437.88	-				
Atencion a afectados por eventos climaticos y desastres naturales	85,000.00	-				
Servicio de Dirección y Coordinación	8,325,915.93	2,282,974.16				70,838.71
Agricultura Familiar para el Fortalecimiento de la Economía Campesina	1,319,637.41	-				-
Apoyo a Proyectos Productivos en las Regiones Norte, Central, Nororiente y Suroriente	1,159,237.40				11,410,105.96	
Asistencia Técnica a Pequeños Productores Agropecuarios en Petén	401,453.41					
Servicio de Dirección y Coordinación	1,839,580.82					
Apoyo a la Conservación de los Recursos Naturales para el Mejoramiento de la Producción Agropecuaria	1,010,745.08					
Servicios de Control de Áreas de Reservas Territoriales del Estado	-		3,231,902.98			
Servicios de Dirección y Coordinación	2,859,491.59		1,360,161.42	124,406.31		
Regulación del Patrimonio Productivo Agropecuario	1,580,534.74		8,265,885.09	-		
Fomento de la Pesca y Acuicultura	32,354.84		-			
Apoyo para la Producción Agropecuaria Comercial Competitiva	2,086,010.45					43,955.09
Reactivación y Modernización de la Actividad Agropecuaria (FONAGRO)		418,411.72				
Fortalecimiento de la Administración del Agua para la Producción Sostenible					3,370,639.00	
Servicios de Formación y Capacitación Agrícola y Forestal	-	5,905,675.73				
Aportes a Entidades Descentralizadas y Autónomas	34,122,476.00	51,241,374.00				
Aportes a Asociaciones, Instituciones, Organismos Nacionales Regionales e Internacionales	5,564,267.25	1,111,666.88	-			
TOTALES	132,834,077.34	71,877,138.59	13,051,772.07	124,406.31	14,780,744.96	114,793.80

EJECUCION POR TIPO Y GRUPO DE GASTO
ENERO – ABRIL 2017
(En Quetzales)

Tipo de Gasto	Servicios Personales	Servicios no Personales	Materiales y Suministros	Propiedad, Planta, Equipo e Intangibles	Transferencias Corrientes	Transferencias de Capital	Activos Financieros	Asignaciones Globales	Total
									-
Total	**103,071,175.85**	**2,573,233.92**	**21,283,950.13**	**61,287.98**	**72,359,532.13**	**33,433,753.06**	**0.00**	**-**	**232,782,933.07**
Funcionamiento	**103,071,175.85**	**2,573,233.92**	**21,283,950.13**	**-**	**72,359,532.13**	**-**	**-**	**-**	**199,287,892.03**
Gastos de Administración	94,715,035.43	2,289,781.73	668,010.04	-	-			-	97,672,827.20
Gastos en Recurso Humano	8,356,140.42	283,452.19	20,615,940.09		-				29,255,532.70
Transferencias Corrientes					72,359,532.13				72,359,532.13
Inversión	**0.00**	**0.00**	**0.00**	**61,287.98**	**0.00**	**33,433,753.06**	**0.00**	**0.00**	**33,495,041.04**
Inversión Fisica				61,287.98					61,287.98
Transferencias de Capital						33,433,753.06			33,433,753.06

Fuente: SICOIN 02 de Mayo del 2017

APORTES A ENTIDADES DESCENTRALIZADAS, AUTONOMAS, ASOCIACIONES, ORGANISMOS REGIONALES E INTERNACIONALES
ENERO – ABRIL 2017
(En Quetzales)

Entidad Receptora	Devengado
Instituto Nacional de Bosques -INAB-	17,835,570.00
Instituto de Ciencia y Tecnologia Agrícolas -ICTA-	16,286,906.00
Escuela Nacional de Agricultura -ENCA-	10,290,002.00
Instituto Nacional de Comercialización Agrícola -INDECA-	5,138,853.00
Instituto Interamericano de Cooperacion para la Agricultura	299,999.93
Fondo de Tierras -FONTIERRAS-	35,812,519.00
Fundacion Defensores de la Naturaleza	676,557.00
Instituto Panamericano de Geografía e Historia	28,603.61
Programa Mosca del Mediterraneo -MOSCAMED-	850,000.00
Comision Trinacional del Plan Trifinio	1,500,000.00
Asociación de Jubilados del INTA	940,106.71
Asociacion para el Desarrollo Integral del Nororiente	809,000.00
Organización de Naciones Unidas para la Agricultura y la Alimentacion -FAO	821,666.88
Asociación Guatemalteca Historia Nacional Zoologico la Aurora	750,000.00
Total	**92,039,784.13**

Fuente: SICOIN 02 de Mayo del 2017

ANEXOS

Reportes Analíticos

Sistema de Contabilidad Integrada Gubernamental
Ejecución de Ingresos - Reportes - Informacion Consolidada
Grupos Dinamicos de Ingresos
Expresado en Quetzales

FECHA : 02/05/2017
HORA : 14:58.12
REPORTE : R00815310.rpt

- Entidad - Seccion - Clase -

DEL MES ENERO AL MES ABRIL

EJERCICIO: 2,017

	DESCRIPCION	ASIGNADO	MODIFICACIONES	VIGENTE	PERCIBIDO	DEVENGADO	%EJECUCION
11130-012	MINISTERIO DE AGRICULTURA, GANADERÍA Y ALIMENTACIÓN						
11200	TASAS						
11000	INGRESOS NO TRIBUTARIOS	1,027,000.00	0.00	1,027,000.00	1,078,403.33	1,078,403.33	105.01
TOTAL 11200	TASAS	1,027,000.00	0.00	1,027,000.00	1,078,403.33	1,078,403.33	
11600	MULTAS						
11000	INGRESOS NO TRIBUTARIOS	108,800.00	0.00	108,800.00	44,946.72	44,946.72	41.31
TOTAL 11600	MULTAS	108,800.00	0.00	108,800.00	44,946.72	44,946.72	
13100	VENTA DE BIENES						
13000	VTA. DE BIENES Y SERV. DE LA ADM. PÚBLICA	915,563.00	0.00	915,563.00	234,906.94	234,906.94	25.66
TOTAL 13100	VENTA DE BIENES	915,563.00	0.00	915,563.00	234,906.94	234,906.94	
13200	VENTA DE SERVICIOS						
13000	VTA. DE BIENES Y SERV. DE LA ADM. PÚBLICA	38,359,337.00	0.00	38,359,337.00	11,377,389.16	11,377,389.16	29.66
TOTAL 13200	VENTA DE SERVICIOS	38,359,337.00	0.00	38,359,337.00	11,377,389.16	11,377,389.16	
15300	ARRENDAMIENTO DE TIERRAS Y TERRENOS						
15000	RENTAS DE LA PROPIEDAD	12,190,300.00	0.00	12,190,300.00	4,049,703.86	4,049,703.86	33.22
TOTAL 15300	ARRENDAMIENTO DE TIERRAS Y TERRENOS	12,190,300.00	0.00	12,190,300.00	4,049,703.86	4,049,703.86	
23100	DISMINUCIÓN DE DISPONIBILIDADES						
23000	DISMINUCIÓN DE OTROS ACTIVOS FINANCIEROS	5,000,000.00	0.00	5,000,000.00	0.00	0.00	0.00
TOTAL 23100	DISMINUCIÓN DE DISPONIBILIDADES	5,000,000.00	0.00	5,000,000.00	0.00	0.00	
TOTAL 11130-012	MINISTERIO DE AGRICULTURA, GANADERÍA Y ALIMENTACIÓN	57,601,000.00	0.00	57,601,000.00	16,785,350.01	16,785,350.01	

Sistema de Contabilidad Integrada Gubernamental
Ejecución de Gastos - Reportes - Informacion Consolidada
Ejecucion del Presupuesto (Grupos Dinamicos)
Expresado en Quetzales

FECHA : 02/05/2017
HORA : 14:57.09
REPORTE : R00804768.rpt

- ENTIDAD - TIPO GASTO - SUBGRUPO TIPO GASTO -
DEL MES ENERO AL MES ABRIL

EJERCICIO: 2,017

	DESCRIPCION	ASIGNADO	MODIFICADO	VIGENTE	PRE COMPROMISO	COMPROMETIDO	DEVENGADO	PAGADO	SALDO POR COMPROMETER	SALDO POR DEVENGAR	SALDO POR PAGAR	% EJEC
11130012	MINISTERIO DE AGRICULTURA, GANADERÍA Y ALIMENTACIÓN											
10	FUNCIONAMIENTO											
11	ADMINISTRACIÓN	555,449,942.00	-47,035,296.00	508,414,646.00	126,200.00	156,276,511.85	97,672,827.20	97,265,181.32	352,138,134.15	410,741,818.80	407,645.88	19.21
12	DESARROLLO HUMANO	112,444,338.00	739,318.00	113,183,656.00	1,470,877.40	39,121,339.37	29,255,532.70	20,336,481.12	74,062,316.63	83,928,123.30	8,919,051.58	25.85
13	TRANSFERENCIAS CORRIENTES	215,976,022.00	8,417,063.00	224,393,085.00	0.00	72,359,532.13	72,359,532.13	71,654,371.52	152,033,552.87	152,033,552.87	705,160.61	32.25
TOTAL	10 FUNCIONAMIENTO	883,870,302.00	-37,878,915.00	845,991,387.00	1,597,077.40	267,757,383.35	199,287,892.03	189,256,033.96	578,234,003.65	646,703,494.97	10,031,858.07	23.56
20	INVERSIÓN											
21	INVERSIÓN FISICA	0.00	2,729,004.00	2,729,004.00	0.00	83,093.58	61,287.98	61,287.98	2,645,910.42	2,667,716.02	0.00	2.25
22	TRANSFERENCIAS DE CAPITAL	79,781,800.00	58,914,405.00	138,696,205.00	0.00	33,433,753.06	33,433,753.06	26,882,960.36	105,262,451.94	105,262,451.94	6,550,792.70	24.11
23	INVERSIÓN FINANCIERA	121,649,122.00	-23,764,494.00	97,884,628.00	0.00	0.00	0.00	0.00	97,884,628.00	97,884,628.00	0.00	0.00
TOTAL	20 INVERSIÓN	201,430,922.00	37,878,915.00	239,309,837.00	0.00	33,516,846.64	33,495,041.04	26,944,248.34	205,792,990.36	205,814,795.96	6,550,792.70	14.00
TOTAL	11130012 MINISTERIO DE AGRICULTURA, GANADERÍA Y ALIMENTACIÓN	1,085,301,224.00	0.00	1,085,301,224.00	1,597,077.40	301,274,229.99	232,782,933.07	216,200,282.30	784,026,994.01	852,518,290.93	16,582,650.77	21.45

Sistema de Contabilidad Integrada Gubernamental
Ejecución de Gastos - Reportes - Informacion Consolidada
Ejecucion del Presupuesto (Grupos Dinamicos)
Expresado en Quetzales

FECHA : 02/05/2017
HORA : 14:48.25
REPORTE : R00804768.rpt

- ENTIDAD - FUENTE DE FINANCIAMIENTO -
DEL MES ENERO AL MES DE ABRIL

EJERCICIO: 2,017

	DESCRIPCION	ASIGNADO	MODIFICADO	VIGENTE	PRE COMPROMISO	COMPROMETIDO	DEVENGADO	PAGADO	SALDO POR COMPROMETER	SALDO POR DEVENGAR	SALDO POR PAGAR	% EJEC
11130012	MINISTERIO DE AGRICULTURA, GANADERÍA Y ALIMENTACIÓN											
11	INGRESOS CORRIENTES	519,900,000.00	23,136.00	519,923,136.00	79,000.00	179,592,747.59	132,834,077.34	126,737,288.57	340,330,388.41	387,089,058.66	6,096,788.77	25.55
14	VENTA DE ACTIVOS	0.00	0.00	0.00	0.00	0.00	0.00	0.00	0.00	0.00	0.00	0.00
21	INGRESOS TRIBUTARIOS IVA PAZ	353,731,000.00	0.00	353,731,000.00	1,470,877.40	82,117,765.26	71,877,138.59	67,960,069.29	271,613,234.74	281,853,861.41	3,917,069.30	20.32
31	INGRESOS PROPIOS	52,601,000.00	0.00	52,601,000.00	47,200.00	24,543,772.07	13,051,772.07	13,051,772.07	28,057,227.93	39,549,227.93	0.00	24.81
32	DISMINUCION DE CAJA Y BANCOS DE INGRESOS PROPIOS	5,000,000.00	0.00	5,000,000.00	0.00	124,406.31	124,406.31	124,406.31	4,875,593.69	4,875,593.69	0.00	2.49
52	PRESTAMOS EXTERNOS	125,021,870.00	0.00	125,021,870.00	0.00	14,780,744.96	14,780,744.96	8,229,952.26	110,241,125.04	110,241,125.04	6,550,792.70	11.82
61	DONACIONES EXTERNAS	29,047,354.00	-23,136.00	29,024,218.00	0.00	114,793.80	114,793.80	96,793.80	28,909,424.20	28,909,424.20	18,000.00	0.40
TOTAL	11130012 MINISTERIO DE AGRICULTURA, GANADERÍA Y ALIMENTACIÓN	1,085,301,224.00	0.00	1,085,301,224.00	1,597,077.40	301,274,229.99	232,782,933.07	216,200,282.30	784,026,994.01	852,518,290.93	16,582,650.77	21.45

Sistema de Contabilidad Integrada Gubernamental
Ejecución de Gastos - Reportes - Informacion Consolidada
Ejecucion del Presupuesto (Grupos Dinamicos)

Expresado en Quetzales

FUENTE = 52

- ENTIDAD - FUENTE DE FINANCIAMIENTO - ORGANISMOS - CORRELATIVO -

DEL MES DE ENERO AL MES DE ABRIL

FECHA : 02/05/2017
HORA : 14:47.12
REPORTE : R00804768.rpt

EJERCICIO: 2,017

		DESCRIPCION	ASIGNADO	MODIFICADO	VIGENTE	PRE COMPROMISO	COMPROMETIDO	DEVENGADO	PAGADO	SALDO POR COMPROMETER	SALDO POR DEVENGAR	SALDO POR PAGAR	% EJEC
11130012		MINISTERIO DE AGRICULTURA, GANADERÍA Y ALIMENTACIÓN											
52		PRESTAMOS EXTERNOS											
0404		The OPEC Fund for International Development											
0012		PROGRAMA NACIONAL DE DESARROLLO RURAL: REGIONES CENTRAL, NORORIENTE Y SURORIENTE	24,864,522.00	11,860,000.00	36,724,522.00	0.00	5,444,265.84	5,444,265.84	2,760,667.14	31,280,256.16	31,280,256.16	2,683,598.70	14.82
0013		PROGRAMA DE DESARROLLO RURAL SUSTENTABLE PARA LA REGION DEL NORTE -PRODENORTE-	45,432,000.00	-34,170,684.00	11,261,316.00	0.00	0.00	0.00	0.00	11,261,316.00	11,261,316.00	0.00	0.00
TOTAL	0404	The OPEC Fund for International Development	70,296,522.00	-22,310,684.00	47,985,838.00	0.00	5,444,265.84	5,444,265.84	2,760,667.14	42,541,572.16	42,541,572.16	2,683,598.70	11.35
0405		Fondo Internacional de Desarrollo Agricola											
0007		PROGRAMA NACIONAL DE DESARROLLO RURAL: REGIONES CENTRAL, NORORIENTE Y SURORIENTE	44,725,348.00	9,400,000.00	54,125,348.00	0.00	8,700,279.12	8,700,279.12	4,833,085.12	45,425,068.88	45,425,068.88	3,867,194.00	16.07
0008		PROGRAMA DE DESARROLLO RURAL SUSTENTABLE PARA LA REGION DEL NORTE - PRODENORTE	10,000,000.00	12,910,684.00	22,910,684.00	0.00	636,200.00	636,200.00	636,200.00	22,274,484.00	22,274,484.00	0.00	2.78
TOTAL	0405	Fondo Internacional de Desarrollo Agricola	54,725,348.00	22,310,684.00	77,036,032.00	0.00	9,336,479.12	9,336,479.12	5,469,285.12	67,699,552.88	67,699,552.88	3,867,194.00	12.12
TOTAL	52	PRESTAMOS EXTERNOS	125,021,870.00	0.00	125,021,870.00	0.00	14,780,744.96	14,780,744.96	8,229,952.26	110,241,125.04	110,241,125.04	6,550,792.70	11.82
TOTAL	11130012	MINISTERIO DE AGRICULTURA, GANADERÍA Y ALIMENTACIÓN	125,021,870.00	0.00	125,021,870.00	0.00	14,780,744.96	14,780,744.96	8,229,952.26	110,241,125.04	110,241,125.04	6,550,792.70	11.82

Sistema de Contabilidad Integrada Gubernamental
Ejecución de Gastos - Reportes - Informacion Consolidada
Ejecucion del Presupuesto (Grupos Dinamicos)

Expresado en Quetzales

FUENTE = 61

- ENTIDAD - FUENTE DE FINANCIAMIENTO - ORGANISMOS - CORRELATIVO -

DEL MES DE ENERO AL MES DE ABRIL

FECHA : 02/05/2017
HORA : 14:47.51
REPORTE : R00804768.rpt

EJERCICIO: 2,017

		DESCRIPCION	ASIGNADO	MODIFICADO	VIGENTE	PRE COMPROMISO	COMPROMETIDO	DEVENGADO	PAGADO	SALDO POR COMPROMETER	SALDO POR DEVENGAR	SALDO POR PAGAR	% EJEC
11130012		MINISTERIO DE AGRICULTURA, GANADERÍA Y ALIMENTACIÓN											
61		DONACIONES EXTERNAS											
0405		Fondo Internacional de Desarrollo Agrícola											
0002		PROGRAMA DE DESARROLLO RURAL SUSTENTABLE PARA LA REGION NORTE -PRODENORTE-	1,800,000.00	0.00	1,800,000.00	0.00	0.00	0.00	0.00	1,800,000.00	1,800,000.00	0.00	0.00
0004		PROGRAMA DE FORTALECIMIENTO DE LA CAPACIDAD INSTITUCIONAL DEL MINISTERIO DE AGRICULTURA, GANADERIA Y ALIMENTACION -MAGA-	1,747,354.00	-23,136.00	1,724,218.00	0.00	70,838.71	70,838.71	52,838.71	1,653,379.29	1,653,379.29	18,000.00	4.11
TOTAL	0405	Fondo Internacional de Desarrollo Agrícola	3,547,354.00	-23,136.00	3,524,218.00	0.00	70,838.71	70,838.71	52,838.71	3,453,379.29	3,453,379.29	18,000.00	2.01
0409		Comunidad Economica Europea											
0040		"APOYO PRESUPUESTARIO AL PROGRAMA DE AGRICULTURA FAMILIAR PARA EL FORTALECIMIENTO DE LA ECONOMIA CAMPESINA (AP-PAFFEC)"	21,000,000.00	0.00	21,000,000.00	0.00	0.00	0.00	0.00	21,000,000.00	21,000,000.00	0.00	0.00
TOTAL	0409	Comunidad Economica Europea	21,000,000.00	0.00	21,000,000.00	0.00	0.00	0.00	0.00	21,000,000.00	21,000,000.00	0.00	0.00
0509		Agencia Japonesa de Cooperacion Internacional											
0026		AUMENTO DE LA PRODUCCION DE ALIMENTOS	1,500,000.00	0.00	1,500,000.00	0.00	0.00	0.00	0.00	1,500,000.00	1,500,000.00	0.00	0.00
TOTAL	0509	Agencia Japonesa de Cooperacion Internacional	1,500,000.00	0.00	1,500,000.00	0.00	0.00	0.00	0.00	1,500,000.00	1,500,000.00	0.00	0.00
0602		Gobierno de la República de China (Taiwán)											
0019		INDUSTRIALIZACION DEL BAMBU EN GUATEMALA	3,000,000.00	0.00	3,000,000.00	0.00	43,955.09	43,955.09	43,955.09	2,956,044.91	2,956,044.91	0.00	1.47
0031		ATENCION A LAS FAMILIAS AFECTADAS POR LA CANICULA PROLONGADA 2015	0.00	0.00	0.00	0.00	0.00	0.00	0.00	0.00	0.00	0.00	0.00
TOTAL	0602	Gobierno de la República de China (Taiwán)	3,000,000.00	0.00	3,000,000.00	0.00	43,955.09	43,955.09	43,955.09	2,956,044.91	2,956,044.91	0.00	1.47
TOTAL	61	DONACIONES EXTERNAS	29,047,354.00	-23,136.00	29,024,218.00	0.00	114,793.80	114,793.80	96,793.80	28,909,424.20	28,909,424.20	18,000.00	0.40
TOTAL	11130012	MINISTERIO DE AGRICULTURA, GANADERÍA Y ALIMENTACIÓN	29,047,354.00	-23,136.00	29,024,218.00	0.00	114,793.80	114,793.80	96,793.80	28,909,424.20	28,909,424.20	18,000.00	0.40

Sistema de Contabilidad Integrada Gubernamental
Ejecución de Gastos - Reportes - Informacion Consolidada
Ejecucion del Presupuesto (Grupos Dinamicos)
Expresado en Quetzales

FECHA : 02/05/2017
HORA : 14:52.10
REPORTE : R00804768.rpt

- ENTIDAD - PROGRAMA -

DEL MES ENERO AL MES DE ABRIL

EJERCICIO: 2,017

	DESCRIPCION	ASIGNADO	MODIFICADO	VIGENTE	PRE COMPROMISO	COMPROMETIDO	DEVENGADO	PAGADO	SALDO POR COMPROMETER	SALDO POR DEVENGAR	SALDO POR PAGAR	% EJEC
11130012	MINISTERIO DE AGRICULTURA, GANADERÍA Y ALIMENTACIÓN											
01	ACTIVIDADES CENTRALES	141,399,960.00	3,252,340.00	144,652,300.00	16,000.00	55,688,460.27	38,070,671.68	38,062,671.68	88,963,839.73	106,581,628.32	8,000.00	26.32
11	APOYO A LA AGRICULTURA FAMILIAR	352,465,898.00	35,340,523.00	387,806,421.00	0.00	93,646,104.06	70,542,722.40	58,306,819.24	294,160,316.94	317,263,698.60	12,235,903.16	18.19
12	DESARROLLO SOSTENIBLE DE LOS RECURSOS NATURALES	36,420,486.00	919,664.00	37,340,150.00	110,200.00	12,725,228.88	6,082,228.88	5,825,480.88	24,614,921.12	31,257,921.12	256,748.00	16.29
13	APOYO A LA PRODUCTIVIDAD Y COMPETITIVIDAD AGROPECUARIA E HIDROBIOLÓGICA	268,556,313.00	-39,512,527.00	229,043,786.00	1,470,877.40	47,174,652.65	26,047,525.98	22,670,686.98	181,869,133.35	202,996,260.02	3,376,839.00	11.37
99	PARTIDAS NO ASIGNABLES A PROGRAMAS	286,458,567.00	0.00	286,458,567.00	0.00	92,039,784.13	92,039,784.13	91,334,623.52	194,418,782.87	194,418,782.87	705,160.61	32.13
TOTAL	11130012 MINISTERIO DE AGRICULTURA, GANADERÍA Y ALIMENTACIÓN	1,085,301,224.00	0.00	1,085,301,224.00	1,597,077.40	301,274,229.99	232,782,933.07	216,200,282.30	784,026,994.01	852,518,290.93	16,582,650.77	21.45

Sistema de Contabilidad Integrada Gubernamental
Ejecución de Gastos - Reportes - Informacion Consolidada
Ejecucion del Presupuesto (Grupos Dinamicos)
Expresado en Quetzales

FECHA : 02/05/2017
HORA : 14:46.30
REPORTE : R00804768.rpt

- ENTIDAD - ACTIVIDAD U OBRA -
DEL MES ENERO AL MES DE ABRIL

EJERCICIO: 2,017

	DESCRIPCION	ASIGNADO	MODIFICADO	VIGENTE	PRE COMPROMISO	COMPROMETIDO	DEVENGADO	PAGADO	SALDO POR COMPROMETER	SALDO POR DEVENGAR	SALDO POR PAGAR	% EJEC
11130012	MINISTERIO DE AGRICULTURA, GANADERÍA Y ALIMENTACIÓN											
01 00 000 001 000	SERVICIOS DE DIRECCIÓN Y COORDINACIÓN SUPERIOR	25,741,062.00	-10,524,333.00	15,216,729.00	0.00	3,915,384.65	2,004,384.65	2,004,384.65	11,301,344.35	13,212,344.35	0.00	13.17
01 00 000 002 000	SERVICIOS DE PLANEAMIENTO	5,797,703.00	-469,190.00	5,328,513.00	0.00	3,509,612.44	1,731,612.44	1,731,612.44	1,818,900.56	3,596,900.56	0.00	32.50
01 00 000 003 000	SERVICIOS DE ADMINISTRACIÓN GENERAL	36,484,022.00	13,165,805.00	49,649,827.00	0.00	18,216,831.51	12,351,371.75	12,351,371.75	31,432,995.49	37,298,455.25	0.00	24.88
01 00 000 004 000	SERVICIOS DE AUDITORÍA INTERNA	3,293,556.00	-14,400.00	3,279,156.00	0.00	1,309,915.50	989,065.49	989,065.49	1,969,240.50	2,290,090.51	0.00	30.16
01 00 000 005 000	SERVICIOS DE COORDINACIÓN DEPARTAMENTAL	51,498,797.00	-365,640.00	51,133,157.00	0.00	19,273,032.16	15,319,209.58	15,319,209.58	31,860,124.84	35,813,947.42	0.00	29.96
01 00 000 006 000	SERVICIOS DE ASESORÍA JURÍDICA	2,249,716.00	662,900.00	2,912,616.00	0.00	1,326,307.38	889,021.14	889,021.14	1,586,308.62	2,023,594.86	0.00	30.52
01 00 000 007 000	SERVICIOS DE COOPERACIÓN, PROYECTOS Y FIDEICOMISOS	1,815,490.00	812.00	1,816,302.00	0.00	550,695.81	550,695.81	550,695.81	1,265,606.19	1,265,606.19	0.00	30.32
01 00 000 008 000	SERVICIOS DE INFORMÁTICA	1,515,366.00	0.00	1,515,366.00	0.00	1,088,941.95	437,501.95	437,501.95	426,424.05	1,077,864.05	0.00	28.87
01 00 000 009 000	SERVICIOS DE INFORMACIÓN GEOGRÁFICA, GESTIÓN DE RIESGO Y DEL USO DE LOS SUELOS RURALES	3,430,782.00	277,629.00	3,708,411.00	0.00	2,503,497.94	1,162,517.94	1,162,517.94	1,204,913.06	2,545,893.06	0.00	31.35
01 00 000 010 000	SERVICIOS DE CARTOGRAFÍA NACIONAL	8,193,028.00	653,757.00	8,846,785.00	16,000.00	2,836,498.99	2,253,548.99	2,245,548.99	6,010,286.01	6,593,236.01	8,000.00	25.47
01 00 000 011 000	SERVICIOS DE ASESORÍA PARA LA INCORPORACIÓN DEL ENFOQUE DE GÉNERO	960,000.00	-100,000.00	860,000.00	0.00	799,677.42	263,677.42	263,677.42	60,322.58	596,322.58	0.00	30.66
01 00 000 012 000	SERVICIOS DE ASESORÍA PARA LA INCORPORACIÓN DEL ENFOQUE DE INTERCULTURALIDAD	60,438.00	-35,000.00	25,438.00	0.00	0.00	0.00	0.00	25,438.00	25,438.00	0.00	0.00
01 00 000 013 000	SERVICIOS DE ASESORÍA PARA PARA LA INCORPORACIÓN DEL ENFOQUE DE CAMBIO CLIMÁTICO	360,000.00	0.00	360,000.00	0.00	358,064.52	118,064.52	118,064.52	1,935.48	241,935.48	0.00	32.80
11 01 000 001 000	SERVICIOS DE DIRECCIÓN Y COORDINACIÓN	7,245,761.00	1,104,860.00	8,350,621.00	0.00	4,271,917.62	2,111,917.62	2,063,641.59	4,078,703.38	6,238,703.38	48,276.03	25.29
11 01 000 002 000	ENTREGA DE ALIMENTOS POR ACCIONES REALIZADAS PARA EL DESARROLLO DE LA COMUNIDAD	23,320,804.00	626,911.00	23,947,715.00	0.00	12,746,824.49	12,376,824.49	7,487,395.39	11,200,890.51	11,570,890.51	4,889,429.10	51.68
11 01 000 003 000	ASISTENCIA ALIMENTARIA A POBLACIÓN VULNERABLE POR RIESGO Y DESASTRES	27,857,187.00	8,758.00	27,865,945.00	0.00	11,633,710.85	10,631,710.85	6,602,088.37	16,232,234.15	17,234,234.15	4,029,622.48	38.15
11 01 000 004 000	APOYO A LA PRODUCCIÓN COMUNITARIA DE ALIMENTOS	25,715,864.00	-5,445,373.00	20,270,491.00	0.00	5,288,942.97	4,255,942.97	4,220,608.54	14,981,548.03	16,014,548.03	35,334.43	21.00
11 01 000 005 000	ASISTENCIA TÉCNICA PARA EL ALMACENAMIENTO DE GRANOS BÁSICOS	17,896,853.00	-1,359,550.00	16,537,303.00	0.00	589,725.61	387,725.61	383,009.37	15,947,577.39	16,149,577.39	4,716.24	2.34
11 01 000 006 000	APOYO AL MEJORAMIENTO DEL HOGAR	30,863,035.00	0.00	30,863,035.00	0.00	16,531,179.92	15,723,437.88	15,723,437.88	14,331,855.08	15,139,597.12	0.00	50.95
11 01 000 007 000	ATENCIÓN A AFECTADOS POR EVENTOS CLIMÁTICOS Y DESASTRES NATURALES	25,205,727.00	0.00	25,205,727.00	0.00	425,000.00	85,000.00	85,000.00	24,780,727.00	25,120,727.00	0.00	0.34
11 02 000 001 000	SERVICIOS DE DIRECCIÓN Y COORDINACIÓN	38,892,509.00	2,122,676.00	41,015,185.00	0.00	27,420,368.42	10,679,728.80	10,655,105.42	13,594,816.58	30,335,456.20	24,623.38	26.04
11 02 000 002 000	AGRICULTURA FAMILIAR PARA EL FORTALECIMIENTO DE LA ECONOMÍA CAMPESINA	47,362,737.00	369,617.00	47,732,354.00	0.00	1,319,637.41	1,319,637.41	1,319,637.41	46,412,716.59	46,412,716.59	0.00	2.76
11 02 000 003 000	APOYO A PROYECTOS PRODUCTIVOS EN LAS REGIONES NORTE, CENTRAL, NORORIENTE Y SURORIENTE	98,457,880.00	40,044,825.00	138,502,705.00	0.00	12,569,343.36	12,569,343.36	9,389,189.66	125,933,361.64	125,933,361.64	3,180,153.70	9.08
11 02 000 004 000	ASISTENCIA TÉCNICA A PEQUEÑOS PRODUCTORES AGROPECUARIOS EN PETÉN	5,332,981.00	-7,200.00	5,325,781.00	0.00	849,453.41	401,453.41	377,705.61	4,476,327.59	4,924,327.59	23,747.80	7.54
11 02 000 005 000	APOYO A GRUPOS DE MUJERES PARA EL ESTABLECIMIENTO DE ACTIVIDADES PRODUCTIVAS	2,314,000.00	-2,125,001.00	188,999.00	0.00	0.00	0.00	0.00	188,999.00	188,999.00	0.00	0.00

Sistema de Contabilidad Integrada Gubernamental
Ejecución de Gastos - Reportes - Informacion Consolidada
Ejecucion del Presupuesto (Grupos Dinamicos)

Expresado en Quetzales

FECHA : 02/05/2017
HORA : 14:46.30
REPORTE : R00804768.rpt

- ENTIDAD - ACTIVIDAD U OBRA -
DEL MES ENERO AL MES DE ABRIL

EJERCICIO: 2,017

	DESCRIPCION	ASIGNADO	MODIFICADO	VIGENTE	PRE COMPROMISO	COMPROMETIDO	DEVENGADO	PAGADO	SALDO POR COMPROMETER	SALDO POR DEVENGAR	SALDO POR PAGAR	% EJEC
11 02 000 006 000	APOYO AL DESARROLLO DE AGRICULTURA ALTERNATIVA	2,000,560.00	0.00	2,000,560.00	0.00	0.00	0.00	0.00	2,000,560.00	2,000,560.00	0.00	0.00
12 00 000 001 000	SERVICIOS DE DIRECCIÓN Y COORDINACIÓN	6,448,016.00	342,974.00	6,790,990.00	0.00	1,839,580.82	1,839,580.82	1,839,580.82	4,951,409.18	4,951,409.18	0.00	27.09
12 00 000 002 000	APOYO A LA CONSERVACIÓN DE LOS RECURSOS NATURALES PARA EL MEJORAMIENTO DE LA PRODUCCIÓN AGROPECUARIA	15,845,470.00	576,690.00	16,422,160.00	63,000.00	2,489,745.08	1,010,745.08	753,997.08	13,932,414.92	15,411,414.92	256,748.00	6.15
12 00 000 003 000	SERVICIOS DE CONTROL DE ÁREAS DE RESERVAS TERRITORIALES DEL ESTADO	14,127,000.00	0.00	14,127,000.00	47,200.00	8,395,902.98	3,231,902.98	3,231,902.98	5,731,097.02	10,895,097.02	0.00	22.88
13 00 000 001 000	SERVICIOS DE DIRECCIÓN Y COORDINACIÓN	18,982,326.00	-4,092,302.00	14,890,024.00	0.00	12,628,759.32	4,344,059.32	4,344,059.32	2,261,264.68	10,545,964.68	0.00	29.17
13 00 000 002 000	REGULACIÓN DEL PATRIMONIO PRODUCTIVO AGROPECUARIO	37,553,935.00	4,584,684.00	42,138,619.00	0.00	15,376,419.83	9,846,419.83	9,846,419.83	26,762,199.17	32,292,199.17	0.00	23.37
13 00 000 003 000	FOMENTO DE LA PESCA Y ACUICULTURA	1,582,010.00	0.00	1,582,010.00	0.00	56,354.84	32,354.84	32,354.84	1,525,655.16	1,549,655.16	0.00	2.05
13 00 000 004 000	APOYO PARA LA PRODUCCIÓN AGROPECUARIA COMERCIAL COMPETITIVA	21,791,134.00	57,091.00	21,848,225.00	0.00	2,771,565.54	2,129,965.54	2,123,765.54	19,076,659.46	19,718,259.46	6,200.00	9.75
13 00 000 005 000	REACTIVACIÓN Y MODERNIZACIÓN DE LA ACTIVIDAD AGROPECUARIA (FONAGRO)	57,717,000.00	0.00	57,717,000.00	0.00	418,411.72	418,411.72	418,411.72	57,298,588.28	57,298,588.28	0.00	0.72
13 00 000 006 000	FORTALECIMIENTO DE LA ADMINISTRACIÓN DEL AGUA PARA LA PRODUCCIÓN SOSTENIBLE	79,105,908.00	-40,062,000.00	39,043,908.00	0.00	3,370,639.00	3,370,639.00	0.00	35,673,269.00	35,673,269.00	3,370,639.00	8.63
13 00 000 007 000	SERVICIOS DE FORMACIÓN Y CAPACITACIÓN AGRÍCOLA Y FORESTAL	37,292,000.00	0.00	37,292,000.00	1,470,877.40	12,552,502.40	5,905,675.73	5,905,675.73	24,739,497.60	31,386,324.27	0.00	15.84
13 00 000 008 000	ASISTENCIA TÉCNICA A PRODUCTORES EXCEDENTARIOS DE GRANOS BÁSICOS	1,532,000.00	0.00	1,532,000.00	0.00	0.00	0.00	0.00	1,532,000.00	1,532,000.00	0.00	0.00
13 00 000 009 000	APOYO FINANCIERO PARA PRODUCTORES DEL SECTOR CAFETALERO	10,000,000.00	0.00	10,000,000.00	0.00	0.00	0.00	0.00	10,000,000.00	10,000,000.00	0.00	0.00
13 00 000 010 000	ASISTENCIA TÉCNICA A PRODUCTORES EN LA GESTIÓN DE SERVICIOS DE GARANTÍA Y SEGURO AGROPECUARIO	3,000,000.00	0.00	3,000,000.00	0.00	0.00	0.00	0.00	3,000,000.00	3,000,000.00	0.00	0.00
99 00 000 001 000	APORTES A ENTIDADES DESCENTRALIZADAS Y AUTÓNOMAS	260,709,071.00	0.00	260,709,071.00	0.00	85,363,850.00	85,363,850.00	85,363,850.00	175,345,221.00	175,345,221.00	0.00	32.74
99 00 000 002 000	APORTES A ASOCIACIONES, INSTITUCIONES, ORGANISMOS NACIONALES, REGIONALES E INTERNACIONALES	25,749,496.00	0.00	25,749,496.00	0.00	6,675,934.13	6,675,934.13	5,970,773.52	19,073,561.87	19,073,561.87	705,160.61	25.93
TOTAL	11130012 MINISTERIO DE AGRICULTURA, GANADERÍA Y ALIMENTACIÓN	1,085,301,224.00	0.00	1,085,301,224.00	1,597,077.40	301,274,229.99	232,782,933.07	216,200,282.30	784,026,994.01	852,518,290.93	16,582,650.77	21.45

Sistema de Contabilidad Integrada Gubernamental
Ejecución de Gastos - Reportes - Informacion Consolidada
Ejecucion del Presupuesto (Grupos Dinamicos)
Expresado en Quetzales

FECHA : 02/05/2017
HORA : 14:44.10
REPORTE : R00804768.rpt

- ENTIDAD - ACTIVIDAD U OBRA - FUENTE DE FINANCIAMIENTO -
DEL MES ENERO AL MES ABRIL

EJERCICIO: 2,017

	DESCRIPCION	ASIGNADO	MODIFICADO	VIGENTE	PRE COMPROMISO	COMPROMETIDO	DEVENGADO	PAGADO	SALDO POR COMPROMETER	SALDO POR DEVENGAR	SALDO POR PAGAR	% EJEC
11130012	MINISTERIO DE AGRICULTURA, GANADERÍA Y ALIMENTACIÓN											
01 00 000 001 000	SERVICIOS DE DIRECCIÓN Y COORDINACIÓN SUPERIOR											
11	INGRESOS CORRIENTES	25,741,062.00	-10,524,333.00	15,216,729.00	0.00	3,915,384.65	2,004,384.65	2,004,384.65	11,301,344.35	13,212,344.35	0.00	13.17
TOTAL 01 00 000 001 000	SERVICIOS DE DIRECCIÓN Y COORDINACIÓN SUPERIOR	25,741,062.00	-10,524,333.00	15,216,729.00	0.00	3,915,384.65	2,004,384.65	2,004,384.65	11,301,344.35	13,212,344.35	0.00	13.17
01 00 000 002 000	SERVICIOS DE PLANEAMIENTO											
11	INGRESOS CORRIENTES	5,797,703.00	-469,190.00	5,328,513.00	0.00	3,509,612.44	1,731,612.44	1,731,612.44	1,818,900.56	3,596,900.56	0.00	32.50
TOTAL 01 00 000 002 000	SERVICIOS DE PLANEAMIENTO	5,797,703.00	-469,190.00	5,328,513.00	0.00	3,509,612.44	1,731,612.44	1,731,612.44	1,818,900.56	3,596,900.56	0.00	32.5
01 00 000 003 000	SERVICIOS DE ADMINISTRACIÓN GENERAL											
11	INGRESOS CORRIENTES	36,478,022.00	13,165,805.00	49,643,827.00	0.00	18,216,831.51	12,351,371.75	12,351,371.75	31,426,995.49	37,292,455.25	0.00	24.88
31	INGRESOS PROPIOS	6,000.00	0.00	6,000.00	0.00	0.00	0.00	0.00	6,000.00	6,000.00	0.00	0.00
TOTAL 01 00 000 003 000	SERVICIOS DE ADMINISTRACIÓN GENERAL	36,484,022.00	13,165,805.00	49,649,827.00	0.00	18,216,831.51	12,351,371.75	12,351,371.75	31,432,995.49	37,298,455.25	0.00	24.88
01 00 000 004 000	SERVICIOS DE AUDITORÍA INTERNA											
11	INGRESOS CORRIENTES	3,293,556.00	-14,400.00	3,279,156.00	0.00	1,309,915.50	989,065.49	989,065.49	1,969,240.50	2,290,090.51	0.00	30.16
TOTAL 01 00 000 004 000	SERVICIOS DE AUDITORÍA INTERNA	3,293,556.00	-14,400.00	3,279,156.00	0.00	1,309,915.50	989,065.49	989,065.49	1,969,240.50	2,290,090.51	0.00	30.16
01 00 000 005 000	SERVICIOS DE COORDINACIÓN DEPARTAMENTAL											
11	INGRESOS CORRIENTES	51,498,797.00	-365,640.00	51,133,157.00	0.00	19,273,032.16	15,319,209.58	15,319,209.58	31,860,124.84	35,813,947.42	0.00	29.96
TOTAL 01 00 000 005 000	SERVICIOS DE COORDINACIÓN DEPARTAMENTAL	51,498,797.00	-365,640.00	51,133,157.00	0.00	19,273,032.16	15,319,209.58	15,319,209.58	31,860,124.84	35,813,947.42	0.00	29.96
01 00 000 006 000	SERVICIOS DE ASESORÍA JURÍDICA											
11	INGRESOS CORRIENTES	2,249,716.00	662,900.00	2,912,616.00	0.00	1,326,307.38	889,021.14	889,021.14	1,586,308.62	2,023,594.86	0.00	30.52
TOTAL 01 00 000 006 000	SERVICIOS DE ASESORÍA JURÍDICA	2,249,716.00	662,900.00	2,912,616.00	0.00	1,326,307.38	889,021.14	889,021.14	1,586,308.62	2,023,594.86	0.00	30.52
01 00 000 007 000	SERVICIOS DE COOPERACIÓN, PROYECTOS Y FIDEICOMISOS											
11	INGRESOS CORRIENTES	1,815,490.00	812.00	1,816,302.00	0.00	550,695.81	550,695.81	550,695.81	1,265,606.19	1,265,606.19	0.00	30.32
TOTAL 01 00 000 007 000	SERVICIOS DE COOPERACIÓN, PROYECTOS Y FIDEICOMISOS	1,815,490.00	812.00	1,816,302.00	0.00	550,695.81	550,695.81	550,695.81	1,265,606.19	1,265,606.19	0.00	30.32
01 00 000 008 000	SERVICIOS DE INFORMÁTICA											
11	INGRESOS CORRIENTES	1,515,366.00	0.00	1,515,366.00	0.00	1,088,941.95	437,501.95	437,501.95	426,424.05	1,077,864.05	0.00	28.87
TOTAL 01 00 000 008 000	SERVICIOS DE INFORMÁTICA	1,515,366.00	0.00	1,515,366.00	0.00	1,088,941.95	437,501.95	437,501.95	426,424.05	1,077,864.05	0.00	28.87
01 00 000 009 000	SERVICIOS DE INFORMACIÓN GEOGRÁFICA, GESTIÓN DE RIESGO Y DEL USO DE LOS SUELOS RURALES											

- ENTIDAD - ACTIVIDAD U OBRA - FUENTE DE FINANCIAMIENTO -
DEL MES ENERO AL MES ABRIL

EJERCICIO: 2,017

	DESCRIPCION	ASIGNADO	MODIFICADO	VIGENTE	PRE COMPROMISO	COMPROMETIDO	DEVENGADO	PAGADO	SALDO POR COMPROMETER	SALDO POR DEVENGAR	SALDO POR PAGAR	% EJEC
11	INGRESOS CORRIENTES	3,430,782.00	277,629.00	3,708,411.00	0.00	2,503,497.94	1,162,517.94	1,162,517.94	1,204,913.06	2,545,893.06	0.00	31.35
TOTAL 01 00 000 009 000	SERVICIOS DE INFORMACIÓN GEOGRÁFICA, GESTIÓN DE RIESGO Y DEL USO DE LOS SUELOS RURALES	3,430,782.00	277,629.00	3,708,411.00	0.00	2,503,497.94	1,162,517.94	1,162,517.94	1,204,913.06	2,545,893.06	0.00	31.35
01 00 000 010 000	SERVICIOS DE CARTOGRAFÍA NACIONAL											
11	INGRESOS CORRIENTES	7,289,028.00	653,757.00	7,942,785.00	16,000.00	2,544,176.41	2,059,726.41	2,051,726.41	5,398,608.59	5,883,058.59	8,000.00	25.93
31	INGRESOS PROPIOS	904,000.00	0.00	904,000.00	0.00	292,322.58	193,822.58	193,822.58	611,677.42	710,177.42	0.00	21.44
TOTAL 01 00 000 010 000	SERVICIOS DE CARTOGRAFÍA NACIONAL	8,193,028.00	653,757.00	8,846,785.00	16,000.00	2,836,498.99	2,253,548.99	2,245,548.99	6,010,286.01	6,593,236.01	8,000.00	25.47
01 00 000 011 000	SERVICIOS DE ASESORÍA PARA LA INCORPORACIÓN DEL ENFOQUE DE GÉNERO											
11	INGRESOS CORRIENTES	960,000.00	-100,000.00	860,000.00	0.00	799,677.42	263,677.42	263,677.42	60,322.58	596,322.58	0.00	30.66
TOTAL 01 00 000 011 000	SERVICIOS DE ASESORÍA PARA LA INCORPORACIÓN DEL ENFOQUE DE GÉNERO	960,000.00	-100,000.00	860,000.00	0.00	799,677.42	263,677.42	263,677.42	60,322.58	596,322.58	0.00	30.66
01 00 000 012 000	SERVICIOS DE ASESORÍA PARA LA INCORPORACIÓN DEL ENFOQUE DE INTERCULTURALIDAD											
11	INGRESOS CORRIENTES	60,438.00	-35,000.00	25,438.00	0.00	0.00	0.00	0.00	25,438.00	25,438.00	0.00	0.00
TOTAL 01 00 000 012 000	SERVICIOS DE ASESORÍA PARA LA INCORPORACIÓN DEL ENFOQUE DE INTERCULTURALIDAD	60,438.00	-35,000.00	25,438.00	0.00	0.00	0.00	0.00	25,438.00	25,438.00	0.00	0.00
01 00 000 013 000	SERVICIOS DE ASESORÍA PARA PARA LA INCORPORACIÓN DEL ENFOQUE DE CAMBIO CLIMÁTICO											
11	INGRESOS CORRIENTES	360,000.00	0.00	360,000.00	0.00	358,064.52	118,064.52	118,064.52	1,935.48	241,935.48	0.00	32.80
TOTAL 01 00 000 013 000	SERVICIOS DE ASESORÍA PARA PARA LA INCORPORACIÓN DEL ENFOQUE DE CAMBIO CLIMÁTICO	360,000.00	0.00	360,000.00	0.00	358,064.52	118,064.52	118,064.52	1,935.48	241,935.48	0.00	32.80
11 01 000 001 000	SERVICIOS DE DIRECCIÓN Y COORDINACIÓN											
11	INGRESOS CORRIENTES	7,245,501.00	1,104,860.00	8,350,361.00	0.00	4,271,917.62	2,111,917.62	2,063,641.59	4,078,443.38	6,238,443.38	48,276.03	25.29
21	INGRESOS TRIBUTARIOS IVA PAZ	240.00	0.00	240.00	0.00	0.00	0.00	0.00	240.00	240.00	0.00	0.00
61	DONACIONES EXTERNAS	20.00	0.00	20.00	0.00	0.00	0.00	0.00	20.00	20.00	0.00	0.00
TOTAL 11 01 000 001 000	SERVICIOS DE DIRECCIÓN Y COORDINACIÓN	7,245,761.00	1,104,860.00	8,350,621.00	0.00	4,271,917.62	2,111,917.62	2,063,641.59	4,078,703.38	6,238,703.38	48,276.03	25.29
11 01 000 002 000	ENTREGA DE ALIMENTOS POR ACCIONES REALIZADAS PARA EL DESARROLLO DE LA COMUNIDAD											
11	INGRESOS CORRIENTES	21,876,314.00	71,401.00	21,947,715.00	0.00	10,746,824.49	10,376,824.49	5,487,395.39	11,200,890.51	11,570,890.51	4,889,429.10	47.28
21	INGRESOS TRIBUTARIOS IVA PAZ	1,444,490.00	555,510.00	2,000,000.00	0.00	2,000,000.00	2,000,000.00	2,000,000.00	0.00	0.00	0.00	100.00
TOTAL 11 01 000 002 000	ENTREGA DE ALIMENTOS POR ACCIONES REALIZADAS PARA EL DESARROLLO DE LA COMUNIDAD	23,320,804.00	626,911.00	23,947,715.00	0.00	12,746,824.49	12,376,824.49	7,487,395.39	11,200,890.51	11,570,890.51	4,889,429.10	51.68

- ENTIDAD - ACTIVIDAD U OBRA - FUENTE DE FINANCIAMIENTO -
DEL MES ENERO AL MES ABRIL

EJERCICIO: 2,017

	DESCRIPCION	ASIGNADO	MODIFICADO	VIGENTE	PRE COMPROMISO	COMPROMETIDO	DEVENGADO	PAGADO	SALDO POR COMPROMETER	SALDO POR DEVENGAR	SALDO POR PAGAR	% EJEC
11 01 000 003 000	**ASISTENCIA ALIMENTARIA A POBLACIÓN VULNERABLE POR RIESGO Y DESASTRES**											
11	INGRESOS CORRIENTES	4,708,887.00	564,268.00	5,273,155.00	0.00	2,716,674.75	1,714,674.75	1,602,121.57	2,556,480.25	3,558,480.25	112,553.18	32.52
21	INGRESOS TRIBUTARIOS IVA PAZ	23,148,300.00	-555,510.00	22,592,790.00	0.00	8,917,036.10	8,917,036.10	4,999,966.80	13,675,753.90	13,675,753.90	3,917,069.30	39.47
61	DONACIONES EXTERNAS	0.00	0.00	0.00	0.00	0.00	0.00	0.00	0.00	0.00	0.00	0.00
TOTAL	**11 01 000 003 000 ASISTENCIA ALIMENTARIA A POBLACIÓN VULNERABLE POR RIESGO Y DESASTRES**	**27,857,187.00**	**8,758.00**	**27,865,945.00**	**0.00**	**11,633,710.85**	**10,631,710.85**	**6,602,088.37**	**16,232,234.15**	**17,234,234.15**	**4,029,622.48**	**38.15**
11 01 000 004 000	**APOYO A LA PRODUCCIÓN COMUNITARIA DE ALIMENTOS**											
11	INGRESOS CORRIENTES	23,414,616.00	-5,445,373.00	17,969,243.00	0.00	5,288,942.97	4,255,942.97	4,220,608.54	12,680,300.03	13,713,300.03	35,334.43	23.68
21	INGRESOS TRIBUTARIOS IVA PAZ	2,301,248.00	0.00	2,301,248.00	0.00	0.00	0.00	0.00	2,301,248.00	2,301,248.00	0.00	0.00
TOTAL	**11 01 000 004 000 APOYO A LA PRODUCCIÓN COMUNITARIA DE ALIMENTOS**	**25,715,864.00**	**-5,445,373.00**	**20,270,491.00**	**0.00**	**5,288,942.97**	**4,255,942.97**	**4,220,608.54**	**14,981,548.03**	**16,014,548.03**	**35,334.43**	**21.00**
11 01 000 005 000	**ASISTENCIA TÉCNICA PARA EL ALMACENAMIENTO DE GRANOS BÁSICOS**											
11	INGRESOS CORRIENTES	17,896,853.00	-1,359,550.00	16,537,303.00	0.00	589,725.61	387,725.61	383,009.37	15,947,577.39	16,149,577.39	4,716.24	2.34
TOTAL	**11 01 000 005 000 ASISTENCIA TÉCNICA PARA EL ALMACENAMIENTO DE GRANOS BÁSICOS**	**17,896,853.00**	**-1,359,550.00**	**16,537,303.00**	**0.00**	**589,725.61**	**387,725.61**	**383,009.37**	**15,947,577.39**	**16,149,577.39**	**4,716.24**	**2.34**
11 01 000 006 000	**APOYO AL MEJORAMIENTO DEL HOGAR**											
11	INGRESOS CORRIENTES	29,859,035.00	0.00	29,859,035.00	0.00	16,531,179.92	15,723,437.88	15,723,437.88	13,327,855.08	14,135,597.12	0.00	52.66
21	INGRESOS TRIBUTARIOS IVA PAZ	1,004,000.00	0.00	1,004,000.00	0.00	0.00	0.00	0.00	1,004,000.00	1,004,000.00	0.00	0.00
TOTAL	**11 01 000 006 000 APOYO AL MEJORAMIENTO DEL HOGAR**	**30,863,035.00**	**0.00**	**30,863,035.00**	**0.00**	**16,531,179.92**	**15,723,437.88**	**15,723,437.88**	**14,331,855.08**	**15,139,597.12**	**0.00**	**50.95**
11 01 000 007 000	**ATENCIÓN A AFECTADOS POR EVENTOS CLIMÁTICOS Y DESASTRES NATURALES**											
11	INGRESOS CORRIENTES	5,440,000.00	0.00	5,440,000.00	0.00	425,000.00	85,000.00	85,000.00	5,015,000.00	5,355,000.00	0.00	1.56
21	INGRESOS TRIBUTARIOS IVA PAZ	13,636,807.00	0.00	13,636,807.00	0.00	0.00	0.00	0.00	13,636,807.00	13,636,807.00	0.00	0.00
61	DONACIONES EXTERNAS	6,128,920.00	0.00	6,128,920.00	0.00	0.00	0.00	0.00	6,128,920.00	6,128,920.00	0.00	0.00
TOTAL	**11 01 000 007 000 ATENCIÓN A AFECTADOS POR EVENTOS CLIMÁTICOS Y DESASTRES NATURALES**	**25,205,727.00**	**0.00**	**25,205,727.00**	**0.00**	**425,000.00**	**85,000.00**	**85,000.00**	**24,780,727.00**	**25,120,727.00**	**0.00**	**0.34**
11 02 000 001 000	**SERVICIOS DE DIRECCIÓN Y COORDINACIÓN**											
11	INGRESOS CORRIENTES	29,554,991.00	2,145,812.00	31,700,803.00	0.00	21,472,755.55	8,325,915.93	8,319,292.55	10,228,047.45	23,374,887.07	6,623.38	26.26
21	INGRESOS TRIBUTARIOS IVA PAZ	7,590,164.00	0.00	7,590,164.00	0.00	5,876,774.16	2,282,974.16	2,282,974.16	1,713,389.84	5,307,189.84	0.00	30.08
61	DONACIONES EXTERNAS	1,747,354.00	-23,136.00	1,724,218.00	0.00	70,838.71	70,838.71	52,838.71	1,653,379.29	1,653,379.29	18,000.00	4.11

- ENTIDAD - ACTIVIDAD U OBRA - FUENTE DE FINANCIAMIENTO -
DEL MES ENERO AL MES ABRIL

EJERCICIO: 2,017

	DESCRIPCION	ASIGNADO	MODIFICADO	VIGENTE	PRE COMPROMISO	COMPROMETIDO	DEVENGADO	PAGADO	SALDO POR COMPROMETER	SALDO POR DEVENGAR	SALDO POR PAGAR	% EJEC
TOTAL 11 02 000 001 000	SERVICIOS DE DIRECCIÓN Y COORDINACIÓN	38,892,509.00	2,122,676.00	41,015,185.00	0.00	27,420,368.42	10,679,728.80	10,655,105.42	13,594,816.58	30,335,456.20	24,623.38	26.04
11 02 000 002 000	AGRICULTURA FAMILIAR PARA EL FORTALECIMIENTO DE LA ECONOMÍA CAMPESINA											
11	INGRESOS CORRIENTES	19,630,333.00	369,617.00	19,999,950.00	0.00	1,319,637.41	1,319,637.41	1,319,637.41	18,680,312.59	18,680,312.59	0.00	6.60
21	INGRESOS TRIBUTARIOS IVA PAZ	12,861,344.00	0.00	12,861,344.00	0.00	0.00	0.00	0.00	12,861,344.00	12,861,344.00	0.00	0.00
61	DONACIONES EXTERNAS	14,871,060.00	0.00	14,871,060.00	0.00	0.00	0.00	0.00	14,871,060.00	14,871,060.00	0.00	0.00
TOTAL 11 02 000 002 000	AGRICULTURA FAMILIAR PARA EL FORTALECIMIENTO DE LA ECONOMÍA CAMPESINA	47,362,737.00	369,617.00	47,732,354.00	0.00	1,319,637.41	1,319,637.41	1,319,637.41	46,412,716.59	46,412,716.59	0.00	2.76
11 02 000 003 000	APOYO A PROYECTOS PRODUCTIVOS EN LAS REGIONES NORTE, CENTRAL, NORORIENTE Y SURORIENTE											
11	INGRESOS CORRIENTES	27,068,010.00	7,302,825.00	34,370,835.00	0.00	1,159,237.40	1,159,237.40	1,159,237.40	33,211,597.60	33,211,597.60	0.00	3.37
52	PRESTAMOS EXTERNOS	69,589,870.00	32,742,000.00	102,331,870.00	0.00	11,410,105.96	11,410,105.96	8,229,952.26	90,921,764.04	90,921,764.04	3,180,153.70	11.15
61	DONACIONES EXTERNAS	1,800,000.00	0.00	1,800,000.00	0.00	0.00	0.00	0.00	1,800,000.00	1,800,000.00	0.00	0.00
TOTAL 11 02 000 003 000	APOYO A PROYECTOS PRODUCTIVOS EN LAS REGIONES NORTE, CENTRAL, NORORIENTE Y SURORIENTE	98,457,880.00	40,044,825.00	138,502,705.00	0.00	12,569,343.36	12,569,343.36	9,389,189.66	125,933,361.64	125,933,361.64	3,180,153.70	9.08
11 02 000 004 000	ASISTENCIA TÉCNICA A PEQUEÑOS PRODUCTORES AGROPECUARIOS EN PETÉN											
11	INGRESOS CORRIENTES	5,332,981.00	-7,200.00	5,325,781.00	0.00	849,453.41	401,453.41	377,705.61	4,476,327.59	4,924,327.59	23,747.80	7.54
TOTAL 11 02 000 004 000	ASISTENCIA TÉCNICA A PEQUEÑOS PRODUCTORES AGROPECUARIOS EN PETÉN	5,332,981.00	-7,200.00	5,325,781.00	0.00	849,453.41	401,453.41	377,705.61	4,476,327.59	4,924,327.59	23,747.80	7.54
11 02 000 005 000	APOYO A GRUPOS DE MUJERES PARA EL ESTABLECIMIENTO DE ACTIVIDADES PRODUCTIVAS											
11	INGRESOS CORRIENTES	2,314,000.00	-2,125,001.00	188,999.00	0.00	0.00	0.00	0.00	188,999.00	188,999.00	0.00	0.00
TOTAL 11 02 000 005 000	APOYO A GRUPOS DE MUJERES PARA EL ESTABLECIMIENTO DE ACTIVIDADES PRODUCTIVAS	2,314,000.00	-2,125,001.00	188,999.00	0.00	0.00	0.00	0.00	188,999.00	188,999.00	0.00	0.00
11 02 000 006 000	APOYO AL DESARROLLO DE AGRICULTURA ALTERNATIVA											
11	INGRESOS CORRIENTES	2,000,560.00	0.00	2,000,560.00	0.00	0.00	0.00	0.00	2,000,560.00	2,000,560.00	0.00	0.00
TOTAL 11 02 000 006 000	APOYO AL DESARROLLO DE AGRICULTURA ALTERNATIVA	2,000,560.00	0.00	2,000,560.00	0.00	0.00	0.00	0.00	2,000,560.00	2,000,560.00	0.00	0.00
12 00 000 001 000	SERVICIOS DE DIRECCIÓN Y COORDINACIÓN											
11	INGRESOS CORRIENTES	6,448,016.00	342,974.00	6,790,990.00	0.00	1,839,580.82	1,839,580.82	1,839,580.82	4,951,409.18	4,951,409.18	0.00	27.09
TOTAL 12 00 000 001 000	SERVICIOS DE DIRECCIÓN Y COORDINACIÓN	6,448,016.00	342,974.00	6,790,990.00	0.00	1,839,580.82	1,839,580.82	1,839,580.82	4,951,409.18	4,951,409.18	0.00	27.09
12 00 000 002 000	APOYO A LA CONSERVACIÓN DE LOS RECURSOS NATURALES PARA EL MEJORAMIENTO DE LA PRODUCCIÓN AGROPECUARIA											
11	INGRESOS CORRIENTES	15,845,470.00	576,690.00	16,422,160.00	63,000.00	2,489,745.08	1,010,745.08	753,997.08	13,932,414.92	15,411,414.92	256,748.00	6.15

Sistema de Contabilidad Integrada Gubernamental
Ejecución de Gastos - Reportes - Informacion Consolidada
Ejecucion del Presupuesto (Grupos Dinamicos)
Expresado en Quetzales

FECHA : 02/05/2017
HORA : 14:44.10
REPORTE : R00804768.rpt

- ENTIDAD - ACTIVIDAD U OBRA - FUENTE DE FINANCIAMIENTO -
DEL MES ENERO AL MES ABRIL

EJERCICIO: 2,017

		DESCRIPCION	ASIGNADO	MODIFICADO	VIGENTE	PRE COMPROMISO	COMPROMETIDO	DEVENGADO	PAGADO	SALDO POR COMPROMETER	SALDO POR DEVENGAR	SALDO POR PAGAR	% EJEC
TOTAL	12 00 000 002 000	APOYO A LA CONSERVACIÓN DE LOS RECURSOS NATURALES PARA EL MEJORAMIENTO DE LA PRODUCCIÓN AGROPECUARIA	15,845,470.00	576,690.00	16,422,160.00	63,000.00	2,489,745.08	1,010,745.08	753,997.08	13,932,414.92	15,411,414.92	256,748.00	6.15
12 00 000 003 000		SERVICIOS DE CONTROL DE ÁREAS DE RESERVAS TERRITORIALES DEL ESTADO											
11		INGRESOS CORRIENTES	1,500,000.00	0.00	1,500,000.00	0.00	0.00	0.00	0.00	1,500,000.00	1,500,000.00	0.00	0.00
14		VENTA DE ACTIVOS	0.00	0.00	0.00	0.00	0.00	0.00	0.00	0.00	0.00	0.00	0.00
31		INGRESOS PROPIOS	12,627,000.00	0.00	12,627,000.00	47,200.00	8,395,902.98	3,231,902.98	3,231,902.98	4,231,097.02	9,395,097.02	0.00	25.60
TOTAL	12 00 000 003 000	SERVICIOS DE CONTROL DE ÁREAS DE RESERVAS TERRITORIALES DEL ESTADO	14,127,000.00	0.00	14,127,000.00	47,200.00	8,395,902.98	3,231,902.98	3,231,902.98	5,731,097.02	10,895,097.02	0.00	22.88
13 00 000 001 000		SERVICIOS DE DIRECCIÓN Y COORDINACIÓN											
11		INGRESOS CORRIENTES	9,734,326.00	173,812.00	9,908,138.00	0.00	8,374,191.59	2,859,491.59	2,859,491.59	1,533,946.41	7,048,646.41	0.00	28.86
31		INGRESOS PROPIOS	4,248,000.00	0.00	4,248,000.00	0.00	4,130,161.42	1,360,161.42	1,360,161.42	117,838.58	2,887,838.58	0.00	32.02
32		DISMINUCION DE CAJA Y BANCOS DE INGRESOS PROPIOS	5,000,000.00	-4,266,114.00	733,886.00	0.00	124,406.31	124,406.31	124,406.31	609,479.69	609,479.69	0.00	16.95
TOTAL	13 00 000 001 000	SERVICIOS DE DIRECCIÓN Y COORDINACIÓN	18,982,326.00	-4,092,302.00	14,890,024.00	0.00	12,628,759.32	4,344,059.32	4,344,059.32	2,261,264.68	10,545,964.68	0.00	29.17
13 00 000 002 000		REGULACIÓN DEL PATRIMONIO PRODUCTIVO AGROPECUARIO											
11		INGRESOS CORRIENTES	5,146,428.00	318,570.00	5,464,998.00	0.00	3,651,034.74	1,580,534.74	1,580,534.74	1,813,963.26	3,884,463.26	0.00	28.92
31		INGRESOS PROPIOS	32,407,507.00	827,000.00	33,234,507.00	0.00	11,725,385.09	8,265,885.09	8,265,885.09	21,509,121.91	24,968,621.91	0.00	24.87
32		DISMINUCION DE CAJA Y BANCOS DE INGRESOS PROPIOS	0.00	3,439,114.00	3,439,114.00	0.00	0.00	0.00	0.00	3,439,114.00	3,439,114.00	0.00	0.00
TOTAL	13 00 000 002 000	REGULACIÓN DEL PATRIMONIO PRODUCTIVO AGROPECUARIO	37,553,935.00	4,584,684.00	42,138,619.00	0.00	15,376,419.83	9,846,419.83	9,846,419.83	26,762,199.17	32,292,199.17	0.00	23.37
13 00 000 003 000		FOMENTO DE LA PESCA Y ACUICULTURA											
11		INGRESOS CORRIENTES	555,010.00	0.00	555,010.00	0.00	56,354.84	32,354.84	32,354.84	498,655.16	522,655.16	0.00	5.83
31		INGRESOS PROPIOS	1,027,000.00	-827,000.00	200,000.00	0.00	0.00	0.00	0.00	200,000.00	200,000.00	0.00	0.00
32		DISMINUCION DE CAJA Y BANCOS DE INGRESOS PROPIOS	0.00	827,000.00	827,000.00	0.00	0.00	0.00	0.00	827,000.00	827,000.00	0.00	0.00
TOTAL	13 00 000 003 000	FOMENTO DE LA PESCA Y ACUICULTURA	1,582,010.00	0.00	1,582,010.00	0.00	56,354.84	32,354.84	32,354.84	1,525,655.16	1,549,655.16	0.00	2.05
13 00 000 004 000		APOYO PARA LA PRODUCCIÓN AGROPECUARIA COMERCIAL COMPETITIVA											
11		INGRESOS CORRIENTES	17,291,134.00	57,091.00	17,348,225.00	0.00	2,727,610.45	2,086,010.45	2,079,810.45	14,620,614.55	15,262,214.55	6,200.00	12.02

- ENTIDAD - ACTIVIDAD U OBRA - FUENTE DE FINANCIAMIENTO -
DEL MES ENERO AL MES ABRIL

EJERCICIO: 2,017

	DESCRIPCION	ASIGNADO	MODIFICADO	VIGENTE	PRE COMPROMISO	COMPROMETIDO	DEVENGADO	PAGADO	SALDO POR COMPROMETER	SALDO POR DEVENGAR	SALDO POR PAGAR	% EJEC
21	INGRESOS TRIBUTARIOS IVA PAZ	0.00	0.00	0.00	0.00	0.00	0.00	0.00	0.00	0.00	0.00	0.00
61	DONACIONES EXTERNAS	4,500,000.00	0.00	4,500,000.00	0.00	43,955.09	43,955.09	43,955.09	4,456,044.91	4,456,044.91	0.00	0.98
TOTAL	**13 00 000 004 000 APOYO PARA LA PRODUCCIÓN AGROPECUARIA COMERCIAL COMPETITIVA**	**21,791,134.00**	**57,091.00**	**21,848,225.00**	**0.00**	**2,771,565.54**	**2,129,965.54**	**2,123,765.54**	**19,076,659.46**	**19,718,259.46**	**6,200.00**	**9.7**
13 00 000 005 000	**REACTIVACIÓN Y MODERNIZACIÓN DE LA ACTIVIDAD AGROPECUARIA (FONAGRO)**											
21	INGRESOS TRIBUTARIOS IVA PAZ	57,717,000.00	0.00	57,717,000.00	0.00	418,411.72	418,411.72	418,411.72	57,298,588.28	57,298,588.28	0.00	0.72
TOTAL	**13 00 000 005 000 REACTIVACIÓN Y MODERNIZACIÓN DE LA ACTIVIDAD AGROPECUARIA (FONAGRO)**	**57,717,000.00**	**0.00**	**57,717,000.00**	**0.00**	**418,411.72**	**418,411.72**	**418,411.72**	**57,298,588.28**	**57,298,588.28**	**0.00**	**0.72**
13 00 000 006 000	**FORTALECIMIENTO DE LA ADMINISTRACIÓN DEL AGUA PARA LA PRODUCCIÓN SOSTENIBLE**											
11	INGRESOS CORRIENTES	23,673,908.00	-7,320,000.00	16,353,908.00	0.00	0.00	0.00	0.00	16,353,908.00	16,353,908.00	0.00	0.00
52	PRESTAMOS EXTERNOS	55,432,000.00	-32,742,000.00	22,690,000.00	0.00	3,370,639.00	3,370,639.00	0.00	19,319,361.00	19,319,361.00	3,370,639.00	14.86
TOTAL	**13 00 000 006 000 FORTALECIMIENTO DE LA ADMINISTRACIÓN DEL AGUA PARA LA PRODUCCIÓN SOSTENIBLE**	**79,105,908.00**	**-40,062,000.00**	**39,043,908.00**	**0.00**	**3,370,639.00**	**3,370,639.00**	**0.00**	**35,673,269.00**	**35,673,269.00**	**3,370,639.00**	**8.63**
13 00 000 007 000	**SERVICIOS DE FORMACIÓN Y CAPACITACIÓN AGRÍCOLA Y FORESTAL**											
21	INGRESOS TRIBUTARIOS IVA PAZ	37,292,000.00	0.00	37,292,000.00	1,470,877.40	12,552,502.40	5,905,675.73	5,905,675.73	24,739,497.60	31,386,324.27	0.00	15.84
TOTAL	**13 00 000 007 000 SERVICIOS DE FORMACIÓN Y CAPACITACIÓN AGRÍCOLA Y FORESTAL**	**37,292,000.00**	**0.00**	**37,292,000.00**	**1,470,877.40**	**12,552,502.40**	**5,905,675.73**	**5,905,675.73**	**24,739,497.60**	**31,386,324.27**	**0.00**	**15.84**
13 00 000 008 000	**ASISTENCIA TÉCNICA A PRODUCTORES EXCEDENTARIOS DE GRANOS BÁSICOS**											
21	INGRESOS TRIBUTARIOS IVA PAZ	1,532,000.00	0.00	1,532,000.00	0.00	0.00	0.00	0.00	1,532,000.00	1,532,000.00	0.00	0.00
TOTAL	**13 00 000 008 000 ASISTENCIA TÉCNICA A PRODUCTORES EXCEDENTARIOS DE GRANOS BÁSICOS**	**1,532,000.00**	**0.00**	**1,532,000.00**	**0.00**	**0.00**	**0.00**	**0.00**	**1,532,000.00**	**1,532,000.00**	**0.00**	**0.00**
13 00 000 009 000	**APOYO FINANCIERO PARA PRODUCTORES DEL SECTOR CAFETALERO**											
11	INGRESOS CORRIENTES	10,000,000.00	0.00	10,000,000.00	0.00	0.00	0.00	0.00	10,000,000.00	10,000,000.00	0.00	0.00
TOTAL	**13 00 000 009 000 APOYO FINANCIERO PARA PRODUCTORES DEL SECTOR CAFETALERO**	**10,000,000.00**	**0.00**	**10,000,000.00**	**0.00**	**0.00**	**0.00**	**0.00**	**10,000,000.00**	**10,000,000.00**	**0.00**	**0.00**
13 00 000 010 000	**ASISTENCIA TÉCNICA A PRODUCTORES EN LA GESTIÓN DE SERVICIOS DE GARANTÍA Y SEGURO AGROPECUARIO**											
11	INGRESOS CORRIENTES	3,000,000.00	0.00	3,000,000.00	0.00	0.00	0.00	0.00	3,000,000.00	3,000,000.00	0.00	0.00
TOTAL	**13 00 000 010 000 ASISTENCIA TÉCNICA A PRODUCTORES EN LA GESTIÓN DE SERVICIOS DE GARANTÍA Y SEGURO AGROPECUARIO**	**3,000,000.00**	**0.00**	**3,000,000.00**	**0.00**	**0.00**	**0.00**	**0.00**	**3,000,000.00**	**3,000,000.00**	**0.00**	**0.00**
99 00 000 001 000	**APORTES A ENTIDADES DESCENTRALIZADAS Y AUTÓNOMAS**											
11	INGRESOS CORRIENTES	73,270,664.00	0.00	73,270,664.00	0.00	34,122,476.00	34,122,476.00	34,122,476.00	39,148,188.00	39,148,188.00	0.00	46.57
21	INGRESOS TRIBUTARIOS IVA PAZ	187,438,407.00	0.00	187,438,407.00	0.00	51,241,374.00	51,241,374.00	51,241,374.00	136,197,033.00	136,197,033.00	0.00	27.34

Sistema de Contabilidad Integrada Gubernamental
Ejecución de Gastos - Reportes - Informacion Consolidada
Ejecucion del Presupuesto (Grupos Dinamicos)
Expresado en Quetzales

FECHA : 02/05/2017
HORA : 14:44.10
REPORTE : R00804768.rpt

- ENTIDAD - ACTIVIDAD U OBRA - FUENTE DE FINANCIAMIENTO -
DEL MES ENERO AL MES ABRIL

EJERCICIO: 2,017

		DESCRIPCION	ASIGNADO	MODIFICADO	VIGENTE	PRE COMPROMISO	COMPROMETIDO	DEVENGADO	PAGADO	SALDO POR COMPROMETER	SALDO POR DEVENGAR	SALDO POR PAGAR	% EJEC
TOTAL	99 00 000 001 000	APORTES A ENTIDADES DESCENTRALIZADAS Y AUTÓNOMAS	260,709,071.00	0.00	260,709,071.00	0.00	85,363,850.00	85,363,850.00	85,363,850.00	175,345,221.00	175,345,221.00	0.00	32.74
99 00 000 002 000		APORTES A ASOCIACIONES, INSTITUCIONES, ORGANISMOS NACIONALES, REGIONALES E INTERNACIONALES											
11		INGRESOS CORRIENTES	16,603,003.00	0.00	16,603,003.00	0.00	5,564,267.25	5,564,267.25	4,859,106.64	11,038,735.75	11,038,735.75	705,160.61	33.51
21		INGRESOS TRIBUTARIOS IVA PAZ	7,765,000.00	0.00	7,765,000.00	0.00	1,111,666.88	1,111,666.88	1,111,666.88	6,653,333.12	6,653,333.12	0.00	14.32
31		INGRESOS PROPIOS	1,381,493.00	0.00	1,381,493.00	0.00	0.00	0.00	0.00	1,381,493.00	1,381,493.00	0.00	0.00
TOTAL	99 00 000 002 000	APORTES A ASOCIACIONES, INSTITUCIONES, ORGANISMOS NACIONALES, REGIONALES E INTERNACIONALES	25,749,496.00	0.00	25,749,496.00	0.00	6,675,934.13	6,675,934.13	5,970,773.52	19,073,561.87	19,073,561.87	705,160.61	25.93
TOTAL	11130012	MINISTERIO DE AGRICULTURA, GANADERÍA Y ALIMENTACIÓN	1,085,301,224.00	0.00	1,085,301,224.00	1,597,077.40	301,274,229.99	232,782,933.07	216,200,282.30	784,026,994.01	852,518,290.93	16,582,650.77	21.45

Sistema de Contabilidad Integrada Gubernamental
Ejecución de Gastos - Reportes - Informacion Consolidada
Ejecucion del Presupuesto (Grupos Dinamicos)
Expresado en Quetzales

FECHA : 02/05/2017
HORA : 14:56.12
REPORTE : R00804768.rpt

- ENTIDAD - TIPO GASTO - SUBGRUPO TIPO GASTO - GRUPO GASTO -
DEL MES DE ENERO AL MES DE ABRIL

EJERCICIO: 2,017

		DESCRIPCION	ASIGNADO	MODIFICADO	VIGENTE	PRE COMPROMISO	COMPROMETIDO	DEVENGADO	PAGADO	SALDO POR COMPROMETER	SALDO POR DEVENGAR	SALDO POR PAGAR	% EJEC
11130012		MINISTERIO DE AGRICULTURA, GANADERÍA Y ALIMENTACIÓN											
10		FUNCIONAMIENTO											
11		ADMINISTRACIÓN											
	000	SERVICIOS PERSONALES	297,014,273.00	19,993,272.00	317,007,545.00	0.00	151,227,608.38	94,715,035.43	94,697,035.43	165,779,936.62	222,292,509.57	18,000.00	29.88
	100	SERVICIOS NO PERSONALES	150,627,121.00	-53,012,749.00	97,614,372.00	126,200.00	4,218,878.73	2,289,781.73	2,029,898.35	93,395,493.27	95,324,590.27	259,883.38	2.35
	200	MATERIALES Y SUMINISTROS	104,481,694.00	-14,316,819.00	90,164,875.00	0.00	830,024.74	668,010.04	538,247.54	89,334,850.26	89,496,864.96	129,762.50	0.74
	900	ASIGNACIONES GLOBALES	3,326,854.00	301,000.00	3,627,854.00	0.00	0.00	0.00	0.00	3,627,854.00	3,627,854.00	0.00	0.00
	TOTAL	11 ADMINISTRACIÓN	555,449,942.00	-47,035,296.00	508,414,646.00	126,200.00	156,276,511.85	97,672,827.20	97,265,181.32	352,138,134.15	410,741,818.80	407,645.88	19.21
12		DESARROLLO HUMANO											
	000	SERVICIOS PERSONALES	30,180,104.00	220,818.00	30,400,922.00	0.00	16,609,120.24	8,356,140.42	8,356,140.42	13,791,801.76	22,044,781.58	0.00	27.49
	100	SERVICIOS NO PERSONALES	14,337,507.00	-4,843,842.00	9,493,665.00	0.00	587,452.19	283,452.19	218,174.19	8,906,212.81	9,210,212.81	65,278.00	2.99
	200	MATERIALES Y SUMINISTROS	67,926,727.00	5,362,342.00	73,289,069.00	1,470,877.40	21,924,766.94	20,615,940.09	11,762,166.51	51,364,302.06	52,673,128.91	8,853,773.58	28.13
	TOTAL	12 DESARROLLO HUMANO	112,444,338.00	739,318.00	113,183,656.00	1,470,877.40	39,121,339.37	29,255,532.70	20,336,481.12	74,062,316.63	83,928,123.30	8,919,051.58	25.85
13		TRANSFERENCIAS CORRIENTES											
	400	TRANSFERENCIAS CORRIENTES	215,976,022.00	8,417,063.00	224,393,085.00	0.00	72,359,532.13	72,359,532.13	71,654,371.52	152,033,552.87	152,033,552.87	705,160.61	32.25
	TOTAL	13 TRANSFERENCIAS CORRIENTES	215,976,022.00	8,417,063.00	224,393,085.00	0.00	72,359,532.13	72,359,532.13	71,654,371.52	152,033,552.87	152,033,552.87	705,160.61	32.25
TOTAL		10 FUNCIONAMIENTO	883,870,302.00	-37,878,915.00	845,991,387.00	1,597,077.40	267,757,383.35	199,287,892.03	189,256,033.96	578,234,003.65	646,703,494.97	10,031,858.07	23.56
20		INVERSIÓN											
21		INVERSIÓN FISICA											
	300	PROPIEDAD, PLANTA, EQUIPO E INTANGIBLES	0.00	2,729,004.00	2,729,004.00	0.00	83,093.58	61,287.98	61,287.98	2,645,910.42	2,667,716.02	0.00	2.25
	TOTAL	21 INVERSIÓN FISICA	0.00	2,729,004.00	2,729,004.00	0.00	83,093.58	61,287.98	61,287.98	2,645,910.42	2,667,716.02	0.00	2.25
22		TRANSFERENCIAS DE CAPITAL											
	500	TRASFERENCIAS DE CAPITAL	79,781,800.00	58,914,405.00	138,696,205.00	0.00	33,433,753.06	33,433,753.06	26,882,960.36	105,262,451.94	105,262,451.94	6,550,792.70	24.11
	TOTAL	22 TRANSFERENCIAS DE CAPITAL	79,781,800.00	58,914,405.00	138,696,205.00	0.00	33,433,753.06	33,433,753.06	26,882,960.36	105,262,451.94	105,262,451.94	6,550,792.70	24.11
23		INVERSIÓN FINANCIERA											
	600	ACTIVOS FINANCIEROS	121,649,122.00	-23,764,494.00	97,884,628.00	0.00	0.00	0.00	0.00	97,884,628.00	97,884,628.00	0.00	0.00
	TOTAL	23 INVERSIÓN FINANCIERA	121,649,122.00	-23,764,494.00	97,884,628.00	0.00	0.00	0.00	0.00	97,884,628.00	97,884,628.00	0.00	0.00
TOTAL		20 INVERSIÓN	201,430,922.00	37,878,915.00	239,309,837.00	0.00	33,516,846.64	33,495,041.04	26,944,248.34	205,792,990.36	205,814,795.96	6,550,792.70	14.00
TOTAL		11130012 MINISTERIO DE AGRICULTURA, GANADERÍA Y ALIMENTACIÓN	1,085,301,224.00	0.00	1,085,301,224.00	1,597,077.40	301,274,229.99	232,782,933.07	216,200,282.30	784,026,994.01	852,518,290.93	16,582,650.77	21.45

Sistema de Contabilidad Integrada Gubernamental
Ejecución de Gastos - Reportes - Informacion Consolidada
Ejecucion del Presupuesto (Grupos Dinamicos)

Expresado en Quetzales

PROGRAMA = 99

- ENTIDAD / UNIDAD EJECUTORA - PROGRAMA - ACTIVIDAD U OBRA - REN - UBG - FTE -

DEL MES DE ENERO AL MES DE ABRIL

FECHA : 02/05/2017
HORA : 14:49.19
REPORTE : R00804768.rpt

EJERCICIO: 2,017

	DESCRIPCION	ASIGNADO	MODIFICADO	VIGENTE	PRE COMPROMISO	COMPROMETIDO	DEVENGADO	PAGADO	SALDO POR COMPROMETER	SALDO POR DEVENGAR	SALDO POR PAGAR	% EJEC
11130012-0201	MINISTERIO DE AGRICULTURA, GANADERÍA Y ALIMENTACIÓN - ADMINISTRACIÓN FINANCIERA											
99	PARTIDAS NO ASIGNABLES A PROGRAMAS											
99 00 000 001 000	APORTES A ENTIDADES DESCENTRALIZADAS Y AUTÓNOMAS											
453 0101 11	TRANS. A ENTIDADES DESCENT. Y AUT. NO FINAN.	37,516,664.00	0.00	37,516,664.00	0.00	17,835,570.00	17,835,570.00	17,835,570.00	19,681,094.00	19,681,094.00	0.00	47.54
453 0101 21	TRANS. A ENTIDADES DESCENT. Y AUT. NO FINAN.	49,101,200.00	0.00	49,101,200.00	0.00	16,367,068.00	16,367,068.00	16,367,068.00	32,734,132.00	32,734,132.00	0.00	33.33
453 0115 11	TRANS. A ENTIDADES DESCENT. Y AUT. NO FINAN.	35,000,000.00	0.00	35,000,000.00	0.00	16,286,906.00	16,286,906.00	16,286,906.00	18,713,094.00	18,713,094.00	0.00	46.53
453 0115 21	TRANS. A ENTIDADES DESCENT. Y AUT. NO FINAN.	38,000,000.00	0.00	38,000,000.00	0.00	9,790,001.00	9,790,001.00	9,790,001.00	28,209,999.00	28,209,999.00	0.00	25.76
453 1601 11	TRANS. A ENTIDADES DESCENT. Y AUT. NO FINAN.	754,000.00	0.00	754,000.00	0.00	0.00	0.00	0.00	754,000.00	754,000.00	0.00	0.00
461 0115 21	TRANS. A EMPRESAS PUBLICAS NO FINANCIERAS	20,555,407.00	0.00	20,555,407.00	0.00	5,138,853.00	5,138,853.00	5,138,853.00	15,416,554.00	15,416,554.00	0.00	25.00
533 0101 21	TRANS. A ENTIDADES DESCENT. Y AUTONOMAS NO FINAN.	77,781,800.00	0.00	77,781,800.00	0.00	19,445,451.00	19,445,451.00	19,445,451.00	58,336,349.00	58,336,349.00	0.00	25.00
533 0115 21	TRANS. A ENTIDADES DESCENT. Y AUTONOMAS NO FINAN.	2,000,000.00	0.00	2,000,000.00	0.00	500,001.00	500,001.00	500,001.00	1,499,999.00	1,499,999.00	0.00	25.00
TOTAL	99 00 000 001 000 APORTES A ENTIDADES DESCENTRALIZADAS Y AUTÓNOMAS	260,709,071.00	0.00	260,709,071.00	0.00	85,363,850.00	85,363,850.00	85,363,850.00	175,345,221.00	175,345,221.00	0.00	32.74
99 00 000 002 000	APORTES A ASOCIACIONES, INSTITUCIONES, ORGANISMOS NACIONALES, REGIONALES E INTERNACIONALES											
431 0101 11	TRANSFERENCIAS A INSTITUCIONES DE ENSEÑANZA	1,595,000.00	0.00	1,595,000.00	0.00	519,000.00	519,000.00	519,000.00	1,076,000.00	1,076,000.00	0.00	32.54
431 0101 21	TRANSFERENCIAS A INSTITUCIONES DE ENSEÑANZA	1,405,000.00	0.00	1,405,000.00	0.00	290,000.00	290,000.00	290,000.00	1,115,000.00	1,115,000.00	0.00	20.64
435 0101 11	TRANSFERENCIAS A OTRAS INSTITUCIONES SIN FINES DE LUCRO	4,350,000.00	0.00	4,350,000.00	0.00	1,616,663.71	1,616,663.71	940,106.71	2,733,336.29	2,733,336.29	676,557.00	37.16
437 0101 11	TRANS. A EMPRESAS PRIVADAS	3,000,000.00	0.00	3,000,000.00	0.00	750,000.00	750,000.00	750,000.00	2,250,000.00	2,250,000.00	0.00	25.00
472 0101 11	TRANSFERENCIAS A ORGANISMOS E INSTITUCIONES INTERNACIONALES	5,658,003.00	0.00	5,658,003.00	0.00	1,178,603.54	1,178,603.54	1,149,999.93	4,479,399.46	4,479,399.46	28,603.61	20.83
472 0101 21	TRANSFERENCIAS A ORGANISMOS E INSTITUCIONES INTERNACIONALES	6,360,000.00	0.00	6,360,000.00	0.00	821,666.88	821,666.88	821,666.88	5,538,333.12	5,538,333.12	0.00	12.92
472 0101 31	TRANSFERENCIAS A ORGANISMOS E INSTITUCIONES INTERNACIONALES	981,493.00	0.00	981,493.00	0.00	0.00	0.00	0.00	981,493.00	981,493.00	0.00	0.00
473 0101 11	TRANS. A ORGANISMOS REGIONALES	2,000,000.00	0.00	2,000,000.00	0.00	1,500,000.00	1,500,000.00	1,500,000.00	500,000.00	500,000.00	0.00	75.00
473 0101 31	TRANS. A ORGANISMOS REGIONALES	400,000.00	0.00	400,000.00	0.00	0.00	0.00	0.00	400,000.00	400,000.00	0.00	0.00
TOTAL	99 00 000 002 000 APORTES A ASOCIACIONES, INSTITUCIONES, ORGANISMOS NACIONALES, REGIONALES E INTERNACIONALES	25,749,496.00	0.00	25,749,496.00	0.00	6,675,934.13	6,675,934.13	5,970,773.52	19,073,561.87	19,073,561.87	705,160.61	25.93
TOTAL	99 PARTIDAS NO ASIGNABLES A PROGRAMAS	286,458,567.00	0.00	286,458,567.00	0.00	92,039,784.13	92,039,784.13	91,334,623.52	194,418,782.87	194,418,782.87	705,160.61	32.13
TOTAL	11130012-0201 MINISTERIO DE AGRICULTURA, GANADERÍA Y ALIMENTACIÓN - ADMINISTRACIÓN FINANCIERA	286,458,567.00	0.00	286,458,567.00	0.00	92,039,784.13	92,039,784.13	91,334,623.52	194,418,782.87	194,418,782.87	705,160.61	32.13

Sistema de Contabilidad Integrada Gubernamental
Ejecución de Gastos - Programación de Transferencias Corrientes y de Capital - Reportes

FECHA : 02/05/2017
HORA : 14:59.26
REPORTE: R00813307.rpt

Programación de Transferencias Corrientes y de Capital

Expresado en Quetzales

UNIDAD_EJECUTORA = 201, PROGRAMA = 99

EJERCICIO: 2017

ENTIDAD RECEPTORA	RENGLON	DESCRIPCION	PROGRAMADO INICIAL	PROGRAMADO VIGENTE	COMPROMISO	DEVENGADO	PAGADO	SALDO POR PAGAR
ENTIDAD : 1113-0012-201-00 - ADMINISTRACIÓN FINANCIERA								
1723758		Instituto de Ciencia y Tecnologia Agrícolas -ICTA-						
	453	TRANS. A ENTIDADES DESCENT. Y AUT. NO FINAN.			16,286,906.00	16,286,906.00	16,286,906.00	0.00
		TOTAL ENTIDAD RECEPTORA: 1723758	35,000,000.00	35,000,000.00	**16,286,906.00**	**16,286,906.00**	**16,286,906.00**	**0.00**
22953213		Fondo de Tierras -FONTIERRAS-						
	453	TRANS. A ENTIDADES DESCENT. Y AUT. NO FINAN.			16,367,068.00	16,367,068.00	16,367,068.00	0.00
	533	TRANS. A ENTIDADES DESCENT. Y AUTONOMAS NO FINAN.			19,445,451.00	19,445,451.00	19,445,451.00	0.00
		TOTAL ENTIDAD RECEPTORA: 22953213	126,883,000.00	126,883,000.00	**35,812,519.00**	**35,812,519.00**	**35,812,519.00**	**0.00**
23146621		Comision Trinacional Del Plan Trifinio						
	473	TRANS. A ORGANISMOS REGIONALES			1,500,000.00	1,500,000.00	1,500,000.00	0.00
		TOTAL ENTIDAD RECEPTORA: 23146621	2,000,000.00	2,000,000.00	**1,500,000.00**	**1,500,000.00**	**1,500,000.00**	**0.00**
2596547		Mosca del Mediterráneo -MOSCAMED-						
	472	TRANSFERENCIAS A ORGANISMOS E INSTITUCIONES INTERNACIONALES			850,000.00	850,000.00	850,000.00	0.00
		TOTAL ENTIDAD RECEPTORA: 2596547	2,000,000.00	2,000,000.00	**850,000.00**	**850,000.00**	**850,000.00**	**0.00**
27052117		Asociación de Jubilados del INTA						
	435	TRANSFERENCIAS A OTRAS INSTITUCIONES SIN FINES DE LUCRO			940,106.71	940,106.71	940,106.71	0.00
		TOTAL ENTIDAD RECEPTORA: 27052117	3,350,000.00	3,350,000.00	**940,106.71**	**940,106.71**	**940,106.71**	**0.00**
3190161		Instituto Nacional de Comercialización Agrícola -INDECA-						
	461	TRANS. A EMPRESAS PUBLICAS NO FINANCIERAS			5,138,853.00	5,138,853.00	5,138,853.00	0.00
		TOTAL ENTIDAD RECEPTORA: 3190161	20,555,407.00	20,555,407.00	**5,138,853.00**	**5,138,853.00**	**5,138,853.00**	**0.00**
33125090		Asociación para el Desarrollo Integral del Nororiente						
	431	TRANSFERENCIAS A INSTITUCIONES DE ENSEÑANZA			809,000.00	809,000.00	809,000.00	0.00
		TOTAL ENTIDAD RECEPTORA: 33125090	3,000,000.00	3,000,000.00	**809,000.00**	**809,000.00**	**809,000.00**	**0.00**
3474801		Programa Mundial de Alimentos						
	472	TRANSFERENCIAS A ORGANISMOS E INSTITUCIONES INTERNACIONALES			0.00	0.00	0.00	0.00
		TOTAL ENTIDAD RECEPTORA: 3474801	2,500,000.00	2,500,000.00	**0.00**	**0.00**	**0.00**	**0.00**
3716848		Instituto Interamericano de Cooperación para la Agricultura						
	472	TRANSFERENCIAS A ORGANISMOS E INSTITUCIONES INTERNACIONALES			299,999.93	299,999.93	299,999.93	0.00
		TOTAL ENTIDAD RECEPTORA: 3716848	1,036,303.00	1,036,303.00	**299,999.93**	**299,999.93**	**299,999.93**	**0.00**
39875180		ORGANIZACION DE NACIONES UNIDAS PARA LA AGRICULTURA Y LA ALIMENTACION						
	472	TRANSFERENCIAS A ORGANISMOS E INSTITUCIONES INTERNACIONALES			821,666.88	821,666.88	821,666.88	0.00
		TOTAL ENTIDAD RECEPTORA: 39875180	3,860,000.00	3,860,000.00	**821,666.88**	**821,666.88**	**821,666.88**	**0.00**
4998952		Escuela Nacional Central de Agricultura -ENCA-						
	453	TRANS. A ENTIDADES DESCENT. Y AUT. NO FINAN.			9,790,001.00	9,790,001.00	9,790,001.00	0.00
	533	TRANS. A ENTIDADES DESCENT. Y AUTONOMAS NO FINAN.			500,001.00	500,001.00	500,001.00	0.00
		TOTAL ENTIDAD RECEPTORA: 4998952	40,000,000.00	40,000,000.00	**10,290,002.00**	**10,290,002.00**	**10,290,002.00**	**0.00**
5336902		Centro Agrícola Tropical de Investigación y Enseñanza -CATIE-						
	472	TRANSFERENCIAS A ORGANISMOS E INSTITUCIONES INTERNACIONALES			0.00	0.00	0.00	0.00
		TOTAL ENTIDAD RECEPTORA: 5336902	2,000,000.00	2,000,000.00	**0.00**	**0.00**	**0.00**	**0.00**
559877K		FUNDACION DEFENSORES DE LA NATURALEZA						
	435	TRANSFERENCIAS A OTRAS INSTITUCIONES SIN FINES DE LUCRO			676,557.00	676,557.00	0.00	676,557.00

Sistema de Contabilidad Integrada Gubernamental

Ejecución de Gastos - Programación de Transferencias Corrientes y de Capital - Reportes

Programación de Transferencias Corrientes y de Capital

Expresado en Quetzales

UNIDAD_EJECUTORA = 201, PROGRAMA = 99

EJERCICIO: 2017

ENTIDAD RECEPTORA	RENGLON	DESCRIPCION	PROGRAMADO INICIAL	PROGRAMADO VIGENTE	COMPROMISO	DEVENGADO	PAGADO	SALDO POR PAGAR
ENTIDAD :	1113-0012-201-00 - ADMINISTRACIÓN FINANCIERA							
	TOTAL ENTIDAD RECEPTORA:	**559877K**	1,000,000.00	1,000,000.00	**676,557.00**	**676,557.00**	**0.00**	**676,557.00**
6355072	Asociacion Guatemalteca de Historia Nacional Zoologico La Aurora							
437	TRANS. A EMPRESAS PRIVADAS				750,000.00	750,000.00	750,000.00	0.00
	TOTAL ENTIDAD RECEPTORA:	**6355072**	3,000,000.00	3,000,000.00	**750,000.00**	**750,000.00**	**750,000.00**	**0.00**
8429448	Instituto Nacional de Bosques -INAB-							
453	TRANS. A ENTIDADES DESCENT. Y AUT. NO FINAN.				17,835,570.00	17,835,570.00	17,835,570.00	0.00
	TOTAL ENTIDAD RECEPTORA:	**8429448**	38,270,664.00	38,270,664.00	**17,835,570.00**	**17,835,570.00**	**17,835,570.00**	**0.00**
CBI	COMISION BALLENERA INTERNACIONAL -CBI-							
472	TRANSFERENCIAS A ORGANISMOS E INSTITUCIONES INTERNACIONALES				0.00	0.00	0.00	0.00
	TOTAL ENTIDAD RECEPTORA:	**CBI**	595,923.00	595,923.00	**0.00**	**0.00**	**0.00**	**0.00**
FIDA	FONDO INTERNACIONAL PARA EL DESARROLLO AGRICOLA							
472	TRANSFERENCIAS A ORGANISMOS E INSTITUCIONES INTERNACIONALES				0.00	0.00	0.00	0.00
	TOTAL ENTIDAD RECEPTORA:	**FIDA**	584,700.00	584,700.00	**0.00**	**0.00**	**0.00**	**0.00**
IPGH	Instituto Panamericano de Geografía e Historia							
472	TRANSFERENCIAS A ORGANISMOS E INSTITUCIONES INTERNACIONALES				28,603.61	28,603.61	0.00	28,603.61
	TOTAL ENTIDAD RECEPTORA:	**IPGH**	37,000.00	37,000.00	**28,603.61**	**28,603.61**	**0.00**	**28,603.61**
MAGASIC/	SISTEMA DE LA INTEGRACION CENTROAMERICANA -SICA-							
473	TRANS. A ORGANISMOS REGIONALES				0.00	0.00	0.00	0.00
	TOTAL ENTIDAD RECEPTORA:	**MAGASICA**	400,000.00	400,000.00	**0.00**	**0.00**	**0.00**	**0.00**
OMDSA	ORGANIZACION MUNDIAL DE SANIDAD ANIMAL							
472	TRANSFERENCIAS A ORGANISMOS E INSTITUCIONES INTERNACIONALES				0.00	0.00	0.00	0.00
	TOTAL ENTIDAD RECEPTORA:	**OMDSA**	354,672.00	354,672.00	**0.00**	**0.00**	**0.00**	**0.00**
PRNUMA	PROGRAMA DE LAS NACIONES UNIDAS PARA EL MEDIO AMBIENTE							
472	TRANSFERENCIAS A ORGANISMOS E INSTITUCIONES INTERNACIONALES				0.00	0.00	0.00	0.00
	TOTAL ENTIDAD RECEPTORA:	**PRNUMA**	14,152.00	14,152.00	**0.00**	**0.00**	**0.00**	**0.00**
TIRFAA	SECRETARIA DE TRATADO DE RECURSOS FITOGENETICOS PARA LA ALIMENTACION Y AGRICULTURA							
472	TRANSFERENCIAS A ORGANISMOS E INSTITUCIONES INTERNACIONALES				0.00	0.00	0.00	0.00
	TOTAL ENTIDAD RECEPTORA:	**TIRFAA**	16,746.00	16,746.00	**0.00**	**0.00**	**0.00**	**0.00**
	TOTAL ENTIDAD EJECUTORA:	**201**	**286,458,567.00**	**286,458,567.00**	**92,039,784.13**	**92,039,784.13**	**91,334,623.52**	**705,160.61**
	TOTAL ENTIDAD :	**11130012**	**286,458,567.00**	**286,458,567.00**	**92,039,784.13**	**92,039,784.13**	**91,334,623.52**	**705,160.61**

Reportes de ejecución física de los programas, subprogramas y proyectos

EJERCICIO: 2017

PG SP PY AC OB NIVEL META DESCRIPCION	SNIP	UNIDAD DE MEDIDA	PRESUPUESTO		MODIFICACIONES	
			INICIAL	VIGENTE	POSITIVAS	NEGATIVAS
Entidad : 11130012-000-00 MINISTERIO DE AGRICULTURA, GANADERÍA Y ALIMENTACIÓN						
11 APOYO A LA AGRICULTURA FAMILIAR						
01 APOYO PARA EL CONSUMO ADECUADO DE ALIMENTOS						
000 SIN PROYECTO						
001 000 SERVICIOS DE DIRECCIÓN Y COORDINACIÓN						
4 1 Servicios de dirección y coordinación	0	DOCUMENTO	36	36	0	
4 2 Servicios de dirección y coordinación	0	DOCUMENTO	36	36	0	
002 000 ENTREGA DE ALIMENTOS POR ACCIONES REALIZADAS PARA EL DESARROLLO DE LA COMUNIDAD						
4 1 Personas con alta vulnerabilidad reciben alimentos por acciones realizadas para el desarrollo de su comunidad	0	PERSONA	204,243	170,373	0	(33,87
4 3 Entrega de alimentos a jefes de hogar por acciones realizadas para el desarrollo de la comunidad	0	APORTE EN ESPECIE	173,609	143,865	0	(29,74
4 20 Entrega de alimentos a jefas de hogar por acciones realizadas para el desarrollo de la comunidad	0	APORTE EN ESPECIE	30,634	26,508	0	(4,12
003 000 ASISTENCIA ALIMENTARIA A POBLACIÓN VULNERABLE POR RIESGO Y DESASTRES						
4 1 Personas con alta vulnerabilidad a riesgo y desastres reciben alimentos	0	PERSONA	318,888	258,887	0	(60,00
4 2 Entrega de alimentos a jefas de hogar por situación de vulnerabilidad a riesgo y desastres	0	APORTE EN ESPECIE	47,832	39,887	0	(7,94
4 3 Entrega de alimentos a jefes de hogar por situación de vulnerabilidad a riesgo y desastres	0	APORTE EN ESPECIE	271,056	219,000	0	(52,05
004 000 APOYO A LA PRODUCCIÓN COMUNITARIA DE ALIMENTOS						
4 1 Personas capacitadas para producción de alimentos para autoconsumo	0	PERSONA	86,720	86,610	7	(11
4 2 Jefes de hogar en alta vulnerabilidad a la inseguridad alimentaria con capacitación y asesoría técnica para la producción de alimentos de autoconsumo	0	PERSONA	65,720	65,610	0	(11
4 3 Jefas de hogar en alta vulnerabilidad a la inseguridad alimentaria con capacitación y asesoría técnica para la producción de alimentos de autoconsumo	0	PERSONA	21,000	21,000	0	
4 4 Entrega de insumos para huertos familiares a jefes de hogar en alta vulnerabilidad a la inseguridad alimentaria	0	APORTE EN ESPECIE	79,500	72,500	7	(7,00
4 5 Entrega de insumos para huertos familiares a jefas de hogar en alta vulnerabilidad a la inseguridad alimentaria	0	APORTE EN ESPECIE	21,000	21,000	0	
4 6 Escuelas primarias con alumnos capacitados, asesorados tecnicamente y con insumos para la implementación de huertos	0	ENTIDAD	501	501	0	
005 000 ASISTENCIA TÉCNICA PARA EL ALMACENAMIENTO DE GRANOS BÁSICOS						
4 1 Agricultores usando silos y estructuras mejoradas para almacenamiento de granos básicos	0	PERSONA	120,150	132,640	12,490	
4 2 Entrega de silos metálicos y capacitación a agricultores sobre el uso y manejo para almacenamiento de granos básicos	0	ARTÍCULO DE METAL	101,826	114,316	12,490	
4 4 Entrega de silos metálicos y capacitación a agricultoras sobre el uso y manejo para almacenamiento de granos básicos	0	ARTÍCULO DE METAL	18,324	18,324	0	

EJERCICIO: 2017

PG	SP	PY	AC	OB	NIVEL	META	DESCRIPCION	SNIP	UNIDAD DE MEDIDA	PRESUPUESTO		MODIFICACIONES	
										INICIAL	VIGENTE	POSITIVAS	NEGATIVAS
			006	000			APOYO AL MEJORAMIENTO DEL HOGAR						
					4	1	Mujeres con prácticas del hogar mejoradas	0	PERSONA	529,569	549,844	64,125	(43,85
					4	2	Mujeres con capacitación y asesoría técnica para la implementación de buenas prácticas del hogar y el aprovechamiento de productos agropecuarios.	0	PERSONA	503,046	518,674	61,180	(45,55
					4	3	Equipos y materiales a mujeres para el ahorro de tiempo y de recursos económicos y protección de la salud en el hogar rural	0	APORTE EN ESPECIE	116,559	82,353	2,945	(37,15
			007	000			ATENCIÓN A AFECTADOS POR EVENTOS CLIMÁTICOS Y DESASTRES NATURALES						
					4	1	Familias afectadas por eventos climáticos y desastres naturales beneficiadas con alimentos, reservorios de agua y mantenimiento de unidades de riego	0	FAMILIA	220,185	187,531	0	(32,65
					4	2	Entrega de alimentos a familias afectadas por eventos climáticos y desastres naturales	0	RACIÓN	274,303	212,775	4,649	(66,17
					4	3	Reservorios de agua, aljibes captadores de agua de lluvia, sistemas de conducción y distribución de riego para productores agropecuarios	0	APORTE EN ESPECIE	3,630	3,630	0	
					4	4	Estudio de preinversión para incorporación de hectáreas con sistema de riego de productores agropecuarios afectados por la construcción de la Hidroeléctrica de Chixoy	0	DOCUMENTO	222	222	0	
	02						ASISTENCIA PARA EL MEJORAMIENTO DE LOS INGRESOS FAMILIARES						
		000					SIN PROYECTO						
			001	000			SERVICIOS DE DIRECCIÓN Y COORDINACIÓN						
					4	1	Servicios de dirección y coordinación	0	DOCUMENTO	52	52	0	
					4	2	Servicios de dirección y coordinación	0	DOCUMENTO	56	56	0	
			002	000			AGRICULTURA FAMILIAR PARA EL FORTALECIMIENTO DE LA ECONOMÍA CAMPESINA						
					4	1	Promotores y agricultores de infra y subsistencia y familias con niños menores de dos años de edad, con mejoras en sus sistemas productivos en apoyo a la economía familiar	0	PERSONA	5,539,082	4,216,722	245,165	(1,567,52
					4	2	Entrega de bienes e insumos agropecuarios a promotores voluntarios y agricultores rurales de infra y subsistencia para mejorar sus sistemas productivos	0	APORTE EN ESPECIE	555,768	370,512	0	(185,25
					4	4	Jóvenes rurales con capacitación y asesoría técnica en actividades productivas, ambientales y sociales	0	PERSONA	30,000	30,000	1	(
					4	5	Capacitación y asesoría técnica a promotores voluntarios y agricultores rurales de infra y subsistencia para mejorar sus sistemas productivos	0	APORTE EN ESPECIE	4,989,071	3,939,134	183,873	(1,233,81
					4	6	Entrega de insumos a agricultores de infra y subsistencia en apoyo a la producción agrícola	0	APORTE EN ESPECIE	2,730	63,296	60,566	
					4	7	Familias con niños menores de dos años con capacitación y asistencia técnica para incrementar su disponibilidad y consumo de alimentos en el hogar	0	FAMILIA	74,043	92,740	18,697	
					4	8	Familias con niños menores de dos años con asistencia técnica para el incremento de ingresos en el hogar	0	FAMILIA	74,166	92,822	18,656	
			003	000			APOYO A PROYECTOS PRODUCTIVOS EN LAS REGIONES NORTE, CENTRAL, NORORIENTE Y SURORIENTE						
					4	1	Grupos de productores rurales apoyados en encadenamientos e implementación de proyectos productivos	0	PERSONA	165,387	153,993	1,093,194	(1,104,58

EJERCICIO: 2017

PG	SP	PY	AC	OB	NIVEL	META	DESCRIPCION	SNIP	UNIDAD DE MEDIDA	PRESUPUESTO		MODIFICACIONES	
										INICIAL	VIGENTE	POSITIVAS	NEGATIVAS
			4	2			Productores asistidos técnica y financieramente para fortalecimiento de encadenamientos productivos y comerciales	0	PERSONA	78,405	56,624	1,451	(23,23
			4	3			Personas asistidas técnica y financieramente para incrementar su desarrollo humano y social	0	PERSONA	96,169	99,922	11,335	(7,58
			4	4			Organizaciones rurales asistidas técnica y financieramente para fortalecer sus capacidades de gestión y planeación	0	ENTIDAD	296	224	60,809	(60,88
				004	000		ASISTENCIA TÉCNICA A PEQUEÑOS PRODUCTORES AGROPECUARIOS EN PETÉN						
			4	1			Productores organizados con sistemas agropecuarios e hidrobiológicos	0	PERSONA	40,146	39,894	0	(25
			4	2			Productores organizados con asesoría técnica para elevar su productividad y mejorar sus sistemas productivos	0	PERSONA	15,038	11,574	0	(3,46
			4	3			Productores organizados con capacitación para elevar su productividad y mejorar sus sistemas productivos	0	PERSONA	15,830	11,609	0	(4,22
			4	4			Grupos de productores agropecuarios organizados para la ejecución de proyectos productivos agropecuarios	0	ENTIDAD	300	300	0	
			4	5			Entrega de materiales, pie de cría, equipo e insumos a productores para elevar su productividad y mejorar sus sistemas productivos	0	APORTE EN ESPECIE	537,792	513,636	0	(24,15
			4	6			Entrega de bolsas avícolas a productoras de subsistencia para el incremento de la economía familiar.	0	APORTE EN ESPECIE	15,000	18,840	3,840	
			4	7			Entrega de semilla de granos básicos a productores agrícolas para elevar su productividad y mejorar sus ingresos	0	APORTE EN ESPECIE	4,950	4,860	0	(9
			4	8			Parcelas de producción de pequeños productores con semilla certificada de granos básicos	0	HECTÁREA	60	60	0	
				005	000		APOYO A GRUPOS DE MUJERES PARA EL ESTABLECIMIENTO DE ACTIVIDADES PRODUCTIVAS						
			4	1			Grupos de mujeres rurales reciben asistencia técnica para mejorar sus sistemas productivos	0	PERSONA	19,495	11,951	0	(7,54
			4	2			Grupos de mujeres rurales reciben asistencia técnica para mejorar sus sistemas productivos	0	PERSONA	19,495	11,951	0	(7,54
				006	000		APOYO AL DESARROLLO DE AGRICULTURA ALTERNATIVA						
			4	1			Agricultores de infra, subsistencia y excedentarios apoyados para el desarrollo de agricultura alternativa	0	PERSONA	7,926	5,640	0	(2,28
			4	2			Agricultores de infra, subsistencia y excedentarios con servicios de capacitación y asistencia técnica para el desarrollo de agricultura alternativa	0	PERSONA	7,926	5,584	0	(2,34
			4	3			Entrega de bienes agropecuarios a agricultores de infra, subsistencia y excedentarios para el desarrollo de agricultura alternativa	0	APORTE EN ESPECIE	900	14,864	13,964	
		12					DESARROLLO SOSTENIBLE DE LOS RECURSOS NATURALES						
			00				SIN SUBPROGRAMA						
				000			SIN PROYECTO						
				001	000		SERVICIOS DE DIRECCIÓN Y COORDINACIÓN						
			4	1			Servicios de dirección y coordinación	0	DOCUMENTO	33	33	0	
			4	2			Servicios de dirección y coordinación	0	DOCUMENTO	33	33	0	
				002	000		APOYO A LA CONSERVACIÓN DE LOS RECURSOS NATURALES PARA EL MEJORAMIENTO DE LA PRODUCCIÓN AGROPECUARIA						

EJERCICIO: 2017

PG	SP	PY	AC	OB	NIVEL	META	DESCRIPCION	SNIP	UNIDAD DE MEDIDA	PRESUPUESTO		MODIFICACIONES	
										INICIAL	VIGENTE	POSITIVAS	NEGATIVAS
			4		1		Productores y grupos de productores agropecuarios y forestales fortalecidos en el manejo y conservación de recursos naturales	0	PERSONA	108,299	99,610	1,913	(10,60
			4		2		Productores forestales con asesoría técnica para fortalecer sus capacidades de protección y producción de su patrimonio productivo	0	PERSONA	3,900	3,900	1	(
			4		3		Entrega de materiales e insumos a productores forestales para mejorar sus capacidades de producción	0	APORTE EN ESPECIE	4,677	4,677	0	
			4		4		Productores comunitarios fortalecen sus capacidades con asistencia técnica y transferencia de tecnología en materia de agroturismo	0	PERSONA	4,209	3,906	0	(30
			4		5		Personas con incentivos en apoyo a la reforestación y mantenimiento de áreas potenciales	0	PERSONA	17,400	13,760	0	(3,64
			4		6		Entrega de insumos a grupos organizados y municipalidades para establecimiento de viveros, repoblación de bosques en zonas de degradación, protección de riveras de río y reforestación en zonas de recarga hídrica	0	APORTE EN ESPECIE	238	305	67	
			4		7		Productores organizados capacitados sobre técnicas de conservación de suelos, bosque y agua para mejorar sus sistemas productivos	0	PERSONA	5,582	2,822	0	(2,76
			4		10		Entrega de kit de herramientas a agricultores de infra y subsistencia para elaboración de estructuras de conservación de suelos	0	HERRAMIENTA	54,209	37,529	0	(16,68
			4		11		Promotores y agricultores reciben capacitación y asesoría técnica para la aplicación de buenas prácticas agrícolas y manejo adecuado de fertilizantes y pesticidas	0	PERSONA	18,371	11,436	1,912	(8,84
			4		12		Agricultores de infra y subsistencia con capacitación en el manejo adecuado de fertilizantes y pesticidas	0	PERSONA	1	1	0	
			4		15		Promotores y agricultores reciben capacitación y asesoría técnica para la aplicación de buenas prácticas agricolas y manejo adecuado de fertilizantes y pesticidas	0	PERSONA	1	1	0	
			4		16		Entrega de bienes e insumos agropecuarios a promotores y agricultores de infra y subsistencia para aplicación de técnicas que mejoren la fertilidad del suelo	0	APORTE EN ESPECIE	148,209	102,096	0	(46,11
		003		000			SERVICIOS DE CONTROL DE ÁREAS DE RESERVAS TERRITORIALES DEL ESTADO						
			4		1		Personas individuales y jurídicas con escrituras de arrendamiento por tenencia y posesión sobre áreas de reserva territoriales del Estado	0	PERSONA	3,900	3,225	7,800	(8,47
			4		2		Escrituras de arrendamiento a personas jurídicas e individuales por tenencia y posesión sobre áreas de reserva territoriales del Estado	0	DOCUMENTO	3,900	3,225	1,300	(1,97
13	APOYO A LA PRODUCTIVIDAD Y COMPETITIVIDAD AGROPECUARIA E HIDROBIOLÓGICA												
	00	SIN SUBPROGRAMA											
		000	SIN PROYECTO										
			001		000		SERVICIOS DE DIRECCIÓN Y COORDINACIÓN						
			4		1		Servicios de dirección y coordinación	0	DOCUMENTO	44	44	0	
			4		2		Servicios de Dirección y Coordinación	0	DOCUMENTO	44	44	0	
			002		000		REGULACIÓN DEL PATRIMONIO PRODUCTIVO AGROPECUARIO						
			4		1		Informes de servicios de sanidad agropecuaria para la competitividad de usuarios beneficiados	0	DOCUMENTO	1,341,877	1,341,877	63,137	(63,13
			4		2		Informes de servicios de sanidad agropecuaria y regulaciones para la protección del patrimonio productivo y comercial, a usuarios	0	DOCUMENTO	992,969	992,969	21	(2

EJERCICIO: 2017

PG	SP	PY	AC	OB	NIVEL	META	DESCRIPCION	SNIP	UNIDAD DE MEDIDA	PRESUPUESTO		MODIFICACIONES	
										INICIAL	VIGENTE	POSITIVAS	NEGATIVAS
			4		3		Aplicación de medidas fitosanitarias preventivas, programas y campañas de sanidad animal y vegetal a usuarios	0	DOCUMENTO	255,270	255,270	0	
			4		4		Gestión y obtención de dictámenes, requisitos, registros, certificados, permisos y licencias de insumos para uso agropecuario a usuarios	0	DOCUMENTO	39,663	39,663	1	(
			4		5		Gestión y obtención de certificados, permisos y licencias en cumplimiento de la normativa para el control y vigilancia de la inocuidad de alimentos no procesados de origen agropecuario a usuarios	0	DOCUMENTO	53,700	53,700	0	
			4		6		Certificación de pesca comercial artesanal a pescadores artesanales	0	DOCUMENTO	120	120	0	
			4		7		Licencias para pesca y acuicultura para concesionarios autorizados	0	DOCUMENTO	6	6	0	
			4		8		Licencias de pesca y certificación a concesionarios para captura y/o de transformación de producto para exportación	0	DOCUMENTO	150	150	0	
		003		000			FOMENTO DE LA PESCA Y ACUICULTURA						
			4		1		Capacitación en temas de acuicultura y pesca a usuarios para la protección del patrimonio agropecuario	0	EVENTO	60	60	0	
			4		4		Capacitación en temas de acuicultura y pesca a usuarios para la protección del patrimonio agropecuario	0	EVENTO	60	60	0	
			4		6		Informes de diagnósticos para productores hidrobiológicos afectados por la construcción de la Hidroeléctrica de Chixoy para mejorar sus sistemas productivos	0	DOCUMENTO	3	3	0	
		004		000			APOYO PARA LA PRODUCCIÓN AGROPECUARIA COMERCIAL COMPETITIVA						
			4		1		Productores y organizaciones agropecuarias con sistemas de producción y comercialización mejorados	0	PERSONA	104,579	98,930	0	(5,64
			4		2		Productores excedentarios y comerciales organizados con capacitación y asesoría técnica para elevar su productividad y mejorar sus sistemas productivos	0	PERSONA	60,528	42,507	0	(18,02
			4		3		Entrega de bienes e insumos agropecuarios a productores excedentarios y comerciales para elevar su productividad y mejorar sus sistemas productivos	0	APORTE EN ESPECIE	175,998	121,799	0	(54,19
			4		4		Organizaciones de productores comerciales con asesoría técnica y capacitación para conformación de encadenamientos productivos	0	ENTIDAD	270	7,284	7,014	
			4		5		Entrega de plantas injertadas y de patrón a productores organizados excedentarios y comerciales	0	APORTE EN ESPECIE	90,093	103,611	13,518	
			4		6		Productores pecuarios excedentarios y comerciales con germoplasma seminal, monta natural, abejas reina y aves, para el mejoramiento genético	0	PERSONA	1,200	1,180	0	(2
			4		7		Entrega de capital semilla (alevines, porcinos, colmenas y otros) a productores agropecuarios excedentarios y comerciales	0	APORTE EN ESPECIE	181,005	153,979	0	(27,02
			4		8		Entrega de insumos para sistemas de riego a productores agropecuarios organizados	0	APORTE EN ESPECIE	12	14	2	
			4		9		Informe de diagnóstico a productores agropecuarios afectados por la construcción de la Hidroeléctrica de Chixoy para mejorar sus sistemas productivos	0	DOCUMENTO	1	1	0	
			4		10		Parcelas integradas a la agroexportación en beneficio de productores capacitados	0	HECTÁREA	9	12	3	
		005		000			REACTIVACIÓN Y MODERNIZACIÓN DE LA ACTIVIDAD AGROPECUARIA (FONAGRO)						

EJERCICIO: 2017

PG	SP	PY	AC	OB	NIVEL	META	DESCRIPCION	SNIP	UNIDAD DE MEDIDA	PRESUPUESTO		MODIFICACIONES	
										INICIAL	VIGENTE	POSITIVAS	NEGATIVAS
			4		1		Asistencia financiera a productores agropecuarios organizados para tecnificar sus sistemas productivos	0	ENTIDAD	123	97	0	(2
			4		2		Asistencia financiera no reembolsable a organizaciones de productoras para implementar proyectos productivos agropecuarios	0	PRÉSTAMO	196	113	0	(8
			4		3		Asistencia financiera no reembolsable a organizaciones de productores para mejorar la productividad y competitividad en sus sistemas productivos	0	APORTE	37	29	7	(1
			4		4		Asistencia financiera crediticia a organizaciones de productores para mejorar la productividad y competitividad en sus sistemas productivos	0	PRÉSTAMO	35	27	2	(1
		006		000			FORTALECIMIENTO DE LA ADMINISTRACIÓN DEL AGUA PARA LA PRODUCCIÓN SOSTENIBLE						
			4		1		Agricultores con áreas incorporadas a sistemas de riego o miniriego	0	PERSONA	16,035	11,199	38,855	(43,69
			4		3		Productores agropecuarios con reservorios de agua, aljibes captadores de agua de lluvia y sistemas de conducción y distribución para riego	0	PERSONA	16,035	11,199	1,295	(6,13
			4		4		Productores con asistencia técnica y financiera para la rehabilitación de sistemas de riego	0	PERSONA	90	90	0	
		007		000			SERVICIOS DE FORMACIÓN Y CAPACITACIÓN AGRÍCOLA Y FORESTAL						
			4		1		Alumnos formados a nivel básico y diversificado para el desarrollo rural agropecuario	0	PERSONA	3,072	3,076	7	(
			4		2		Alumnos egresados del nivel básico en formación agropecuaria	0	PERSONA	1,515	1,518	7	(
			4		3		Alumnos egresados de Perito Agrónomo, Administración de Empresas Agropecuarias, Perito Forestal y Perito en Agroturismo	0	PERSONA	1,557	1,557	0	
		008		000			ASISTENCIA TÉCNICA A PRODUCTORES EXCEDENTARIOS DE GRANOS BÁSICOS						
			4		1		Productores agricolas incrementan la producción de granos básicos	0	PERSONA	6,253	6,227	0	(2
			4		2		Productores con asistencia financiera para incrementar la producción de granos básicos	0	PERSONA	5,903	6,002	99	
			4		3		Productores con capacitación y asistencia técnica en el proceso productivo y comercial de granos básicos	0	PERSONA	375	1,250	875	
		009		000			APOYO FINANCIERO PARA PRODUCTORES DEL SECTOR CAFETALERO						
			4		1		Caficultores apoyados con financiamiento para diversificación de cultivos, agroindustrialización y comercialización	0	PERSONA	51	71	20	
			4		2		Caficultores apoyados con financiamiento para diversificación de cultivos, agroindustrialización y comercialización	0	PERSONA	51	71	20	
		010		000			ASISTENCIA TÉCNICA A PRODUCTORES EN LA GESTIÓN DE SERVICIOS DE GARANTÍA Y SEGURO AGROPECUARIO						
			4		1		Productores excedentarios y comerciales apoyados en la gestión de servicios de garantía, asistencia técnica y seguro agropecuario	0	PERSONA	3,600	3,600	0	
			4		2		Productores excedentarios y comerciales apoyados en la gestión de servicios de garantía, asistencia técnica y seguro agropecuario	0	PERSONA	3,600	3,600	0	

EJERCICIO: 2017

PG SP PY AC OB NIVEL META DESCRIPCION	SNIP	UNIDAD DE MEDIDA	PRESUPUESTO		MODIFICACIONES	
			INICIAL	VIGENTE	POSITIVAS	NEGATIVAS
Entidad : 11130012-201-00 ADMINISTRACIÓN FINANCIERA						
11 APOYO A LA AGRICULTURA FAMILIAR						
01 APOYO PARA EL CONSUMO ADECUADO DE ALIMENTOS						
000 SIN PROYECTO						
006 000 APOYO AL MEJORAMIENTO DEL HOGAR						
4 1 Mujeres con prácticas del hogar mejoradas	0	PERSONA	174,821	192,151	61,180	(43,85
4 2 Mujeres con capacitación y asesoría técnica para la implementación de buenas prácticas del hogar y el aprovechamiento de productos agropecuarios.	0	PERSONA	176,523	192,151	61,180	(45,55
4 3 Equipos y materiales a mujeres para el ahorro de tiempo y de recursos económicos y protección de la salud en el hogar rural	0	APORTE EN ESPECIE	37,151	0	0	(37,15
02 ASISTENCIA PARA EL MEJORAMIENTO DE LOS INGRESOS FAMILIARES						
000 SIN PROYECTO						
001 000 SERVICIOS DE DIRECCIÓN Y COORDINACIÓN						
4 1 Servicios de dirección y coordinación	0	DOCUMENTO	7	7	0	
4 2 Servicios de dirección y coordinación	0	DOCUMENTO	3	3	0	
002 000 AGRICULTURA FAMILIAR PARA EL FORTALECIMIENTO DE LA ECONOMÍA CAMPESINA						
4 1 Promotores y agricultores de infra y subsistencia y familias con niños menores de dos años de edad, con mejoras en sus sistemas productivos en apoyo a la economía familiar	0	PERSONA	1,757,649	373,498	183,374	(1,567,52
4 2 Entrega de bienes e insumos agropecuarios a promotores voluntarios y agricultores rurales de infra y subsistencia para mejorar sus sistemas productivos	0	APORTE EN ESPECIE	185,256	0	0	(185,25
4 4 Jóvenes rurales con capacitación y asesoría técnica en actividades productivas, ambientales y sociales	0	PERSONA	10,000	10,000	1	(
4 5 Capacitación y asesoría técnica a promotores voluntarios y agricultores rurales de infra y subsistencia para mejorar sus sistemas productivos	0	APORTE EN ESPECIE	1,327,179	277,242	183,873	(1,233,81
4 7 Familias con niños menores de dos años con capacitación y asistencia técnica para incrementar su disponibilidad y consumo de alimentos en el hogar	0	FAMILIA	24,681	43,378	18,697	
4 8 Familias con niños menores de dos años con asistencia técnica para el incremento de ingresos en el hogar	0	FAMILIA	24,722	43,378	18,656	
005 000 APOYO A GRUPOS DE MUJERES PARA EL ESTABLECIMIENTO DE ACTIVIDADES PRODUCTIVAS						
4 1 Grupos de mujeres rurales reciben asistencia técnica para mejorar sus sistemas productivos	0	PERSONA	7,544	0	0	(7,54
4 2 Grupos de mujeres rurales reciben asistencia técnica para mejorar sus sistemas productivos	0	PERSONA	7,544	0	0	(7,54
12 DESARROLLO SOSTENIBLE DE LOS RECURSOS NATURALES						
00 SIN SUBPROGRAMA						
000 SIN PROYECTO						
002 000 APOYO A LA CONSERVACIÓN DE LOS RECURSOS NATURALES PARA EL MEJORAMIENTO DE LA PRODUCCIÓN AGROPECUARIA						

EJERCICIO: 2017

PG	SP	PY	AC	OB	NIVEL	META	DESCRIPCION	SNIP	UNIDAD DE MEDIDA	PRESUPUESTO		MODIFICACIONES	
										INICIAL	VIGENTE	POSITIVAS	NEGATIVAS
					4	1	Productores y grupos de productores agropecuarios y forestales fortalecidos en el manejo y conservación de recursos naturales	0	PERSONA	7,798	863	1,912	(8,84
					4	11	Promotores y agricultores reciben capacitación y asesoría técnica para la aplicación de buenas prácticas agrícolas y manejo adecuado de fertilizantes y pesticidas	0	PERSONA	7,798	863	1,912	(8,84
13	APOYO A LA PRODUCTIVIDAD Y COMPETITIVIDAD AGROPECUARIA E HIDROBIOLÓGICA												
	00	SIN SUBPROGRAMA											
		000	SIN PROYECTO										
			005	000	REACTIVACIÓN Y MODERNIZACIÓN DE LA ACTIVIDAD AGROPECUARIA (FONAGRO)								
					4	1	Asistencia financiera a productores agropecuarios organizados para tecnificar sus sistemas productivos	0	ENTIDAD	1	0	0	(
			007	000	SERVICIOS DE FORMACIÓN Y CAPACITACIÓN AGRÍCOLA Y FORESTAL								
					4	1	Alumnos formados a nivel básico y diversificado para el desarrollo rural agropecuario	0	PERSONA	1,024	1,028	7	(
					4	2	Alumnos egresados del nivel básico en formación agropecuaria	0	PERSONA	505	508	7	(
					4	3	Alumnos egresados de Perito Agrónomo, Administración de Empresas Agropecuarias, Perito Forestal y Perito en Agroturismo	0	PERSONA	519	519	0	
			009	000	APOYO FINANCIERO PARA PRODUCTORES DEL SECTOR CAFETALERO								
					4	1	Caficultores apoyados con financiamiento para diversificación de cultivos, agroindustrialización y comercialización	0	PERSONA	25	45	20	
					4	2	Caficultores apoyados con financiamiento para diversificación de cultivos, agroindustrialización y comercialización	0	PERSONA	25	45	20	
			010	000	ASISTENCIA TÉCNICA A PRODUCTORES EN LA GESTIÓN DE SERVICIOS DE GARANTÍA Y SEGURO AGROPECUARIO								
					4	1	Productores excedentarios y comerciales apoyados en la gestión de servicios de garantía, asistencia técnica y seguro agropecuario	0	PERSONA	1,200	1,200	0	
					4	2	Productores excedentarios y comerciales apoyados en la gestión de servicios de garantía, asistencia técnica y seguro agropecuario	0	PERSONA	1,200	1,200	0	

EJERCICIO: 2017

PG	SP	PY	AC	OB	NIVEL	META	DESCRIPCION	SNIP	UNIDAD DE MEDIDA	PRESUPUESTO		MODIFICACIONES	
										INICIAL	VIGENTE	POSITIVAS	NEGATIVAS
Entidad : 11130012-203-00 OFICINA DE CONTROL DE ÁREAS DE RESERVAS TERRITORIALES DEL ESTADO													
12							DESARROLLO SOSTENIBLE DE LOS RECURSOS NATURALES						
	00						SIN SUBPROGRAMA						
		000					SIN PROYECTO						
			003	000			SERVICIOS DE CONTROL DE ÁREAS DE RESERVAS TERRITORIALES DEL ESTADO						
					4	1	Personas individuales y jurídicas con escrituras de arrendamiento por tenencia y posesión sobre áreas de reserva territoriales del Estado	0	PERSONA	1,300	625	7,800	(8,47
					4	2	Escrituras de arrendamiento a personas juridicas e individuales por tenencia y posesión sobre áreas de reserva territoriales del Estado	0	DOCUMENTO	1,300	625	1,300	(1,97

EJERCICIO: 2017

PG SP PY AC OB NIVEL META DESCRIPCION	SNIP	UNIDAD DE MEDIDA	PRESUPUESTO		MODIFICACIONES	
			INICIAL	VIGENTE	POSITIVAS	NEGATIVAS
Entidad : 11130012-204-00 VICEMINISTERIO DE SEGURIDAD ALIMENTARIA Y NUTRICIONAL						
11 APOYO A LA AGRICULTURA FAMILIAR						
01 APOYO PARA EL CONSUMO ADECUADO DE ALIMENTOS						
000 SIN PROYECTO						
001 000 SERVICIOS DE DIRECCIÓN Y COORDINACIÓN						
4 1 Servicios de dirección y coordinación	0	DOCUMENTO	12	12	0	
4 2 Servicios de dirección y coordinación	0	DOCUMENTO	12	12	0	
002 000 ENTREGA DE ALIMENTOS POR ACCIONES REALIZADAS PARA EL DESARROLLO DE LA COMUNIDAD						
4 1 Personas con alta vulnerabilidad reciben alimentos por acciones realizadas para el desarrollo de su comunidad	0	PERSONA	72,086	38,216	0	(33,87
4 3 Entrega de alimentos a jefes de hogar por acciones realizadas para el desarrollo de la comunidad	0	APORTE EN ESPECIE	61,274	31,530	0	(29,74
4 20 Entrega de alimentos a jefas de hogar por acciones realizadas para el desarrollo de la comunidad	0	APORTE EN ESPECIE	10,812	6,686	0	(4,12
003 000 ASISTENCIA ALIMENTARIA A POBLACIÓN VULNERABLE POR RIESGO Y DESASTRES						
4 1 Personas con alta vulnerabilidad a riesgo y desastres reciben alimentos	0	PERSONA	106,296	46,295	0	(60,00
4 2 Entrega de alimentos a jefas de hogar por situación de vulnerabilidad a riesgo y desastres	0	APORTE EN ESPECIE	15,944	7,999	0	(7,94
4 3 Entrega de alimentos a jefes de hogar por situación de vulnerabilidad a riesgo y desastres	0	APORTE EN ESPECIE	90,352	38,296	0	(52,05
004 000 APOYO A LA PRODUCCIÓN COMUNITARIA DE ALIMENTOS						
4 1 Personas capacitadas para producción de alimentos para autoconsumo	0	PERSONA	26,610	26,500	7	(11
4 2 Jefes de hogar en alta vulnerabilidad a la inseguridad alimentaria con capacitación y asesoría técnica para la producción de alimentos de autoconsumo	0	PERSONA	19,610	19,500	0	(11
4 3 Jefas de hogar en alta vulnerabilidad a la inseguridad alimentaria con capacitación y asesoría técnica para la producción de alimentos de autoconsumo	0	PERSONA	7,000	7,000	0	
4 4 Entrega de insumos para huertos familiares a jefes de hogar en alta vulnerabilidad a la inseguridad alimentaria	0	APORTE EN ESPECIE	26,500	19,500	7	(7,00
4 5 Entrega de insumos para huertos familiares a jefas de hogar en alta vulnerabilidad a la inseguridad alimentaria	0	APORTE EN ESPECIE	7,000	7,000	0	
4 6 Escuelas primarias con alumnos capacitados, asesorados tecnicamente y con insumos para la implementación de huertos	0	ENTIDAD	167	167	0	
005 000 ASISTENCIA TÉCNICA PARA EL ALMACENAMIENTO DE GRANOS BÁSICOS						
4 1 Agricultores usando silos y estructuras mejoradas para almacenamiento de granos básicos	0	PERSONA	40,050	52,540	12,490	
4 2 Entrega de silos metálicos y capacitación a agricultores sobre el uso y manejo para almacenamiento de granos básicos	0	ARTÍCULO DE METAL	33,942	46,432	12,490	
4 4 Entrega de silos metálicos y capacitación a agricultoras sobre el uso y manejo para almacenamiento de granos básicos	0	ARTÍCULO DE METAL	6,108	6,108	0	

EJERCICIO: 2017

PG	SP	PY	AC	OB	NIVEL	META	DESCRIPCION	SNIP	UNIDAD DE MEDIDA	PRESUPUESTO		MODIFICACIONES	
										INICIAL	VIGENTE	POSITIVAS	NEGATIVAS
			007	000			ATENCIÓN A AFECTADOS POR EVENTOS CLIMÁTICOS Y DESASTRES NATURALES						
			4		1		Familias afectadas por eventos climáticos y desastres naturales beneficiadas con alimentos, reservorios de agua y mantenimiento de unidades de riego	0	FAMILIA	72,185	39,531	0	(32,65
			4		2		Entrega de alimentos a familias afectadas por eventos climáticos y desastres naturales	0	RACIÓN	101,059	39,531	4,649	(66,17

EJERCICIO: 2017

PG	SP	PY	AC	OB	NIVEL	META	DESCRIPCION	SNIP	UNIDAD DE MEDIDA	PRESUPUESTO		MODIFICACIONES	
										INICIAL	VIGENTE	POSITIVAS	NEGATIVAS
Entidad : 11130012-205-00 VICEMINISTERIO DE DESARROLLO ECONÓMICO Y RURAL													
11							APOYO A LA AGRICULTURA FAMILIAR						
	01						APOYO PARA EL CONSUMO ADECUADO DE ALIMENTOS						
		000					SIN PROYECTO						
			006	000			APOYO AL MEJORAMIENTO DEL HOGAR						
					4	1	Mujeres con prácticas del hogar mejoradas	0	PERSONA	1,702	4,647	2,945	
					4	3	Equipos y materiales a mujeres para el ahorro de tiempo y de recursos económicos y protección de la salud en el hogar rural	0	APORTE EN ESPECIE	1,702	4,647	2,945	
			007	000			ATENCIÓN A AFECTADOS POR EVENTOS CLIMÁTICOS Y DESASTRES NATURALES						
					4	1	Familias afectadas por eventos climáticos y desastres naturales beneficiadas con alimentos, reservorios de agua y mantenimiento de unidades de riego	0	FAMILIA	1,210	1,210	0	
					4	3	Reservorios de agua, aljibes captadores de agua de lluvia, sistemas de conducción y distribución de riego para productores agropecuarios	0	APORTE EN ESPECIE	1,210	1,210	0	
					4	4	Estudio de preinversión para incorporación de hectáreas con sistema de riego de productores agropecuarios afectados por la construcción de la Hidroeléctrica de Chixoy	0	DOCUMENTO	1	1	0	
	02						ASISTENCIA PARA EL MEJORAMIENTO DE LOS INGRESOS FAMILIARES						
		000					SIN PROYECTO						
			001	000			SERVICIOS DE DIRECCIÓN Y COORDINACIÓN						
					4	1	Servicios de dirección y coordinación	0	DOCUMENTO	2	2	0	
					4	2	Servicios de dirección y coordinación	0	DOCUMENTO	6	6	0	
			002	000			AGRICULTURA FAMILIAR PARA EL FORTALECIMIENTO DE LA ECONOMÍA CAMPESINA						
					4	1	Promotores y agricultores de infra y subsistencia y familias con niños menores de dos años de edad, con mejoras en sus sistemas productivos en apoyo a la economía familiar	0	PERSONA	60	61,851	61,791	
					4	5	Capacitación y asesoría técnica a promotores voluntarios y agricultores rurales de infra y subsistencia para mejorar sus sistemas productivos	0	APORTE EN ESPECIE	185,256	185,256	0	
					4	6	Entrega de insumos a agricultores de infra y subsistencia en apoyo a la producción agrícola	0	APORTE EN ESPECIE	615	61,181	60,566	
			003	000			APOYO A PROYECTOS PRODUCTIVOS EN LAS REGIONES NORTE, CENTRAL, NORORIENTE Y SURORIENTE						
					4	1	Grupos de productores rurales apoyados en encadenamientos e implementación de proyectos productivos	0	PERSONA	22,730	43,093	922,725	(902,36
					4	2	Productores asistidos técnica y financieramente para fortalecimiento de encadenamientos productivos y comerciales	0	PERSONA	27,757	4,525	0	(23,23
					4	3	Personas asistidas técnica y financieramente para incrementar su desarrollo humano y social	0	PERSONA	33,052	38,518	5,466	
					4	4	Organizaciones rurales asistidas técnica y financieramente para fortalecer sus capacidades de gestión y planeación	0	ENTIDAD	121	50	60,809	(60,88
			006	000			APOYO AL DESARROLLO DE AGRICULTURA ALTERNATIVA						

EJERCICIO: 2017

PG	SP	PY	AC	OB	NIVEL	META	DESCRIPCION	SNIP	UNIDAD DE MEDIDA	PRESUPUESTO		MODIFICACIONES	
										INICIAL	VIGENTE	POSITIVAS	NEGATIVAS
				4	1		Agricultores de infra, subsistencia y excedentarios apoyados para el desarrollo de agricultura alternativa	0	PERSONA	2,642	356	0	(2,28
				4	2		Agricultores de infra, subsistencia y excedentarios con servicios de capacitación y asistencia técnica para el desarrollo de agricultura alternativa	0	PERSONA	2,642	300	0	(2,34
				4	3		Entrega de bienes agropecuarios a agricultores de infra, subsistencia y excedentarios para el desarrollo de agricultura alternativa	0	APORTE EN ESPECIE	300	14,264	13,964	
12			DESARROLLO SOSTENIBLE DE LOS RECURSOS NATURALES										
	00		SIN SUBPROGRAMA										
		000	SIN PROYECTO										
			001 000				SERVICIOS DE DIRECCIÓN Y COORDINACIÓN						
				4	1		Servicios de dirección y coordinación		DOCUMENTO	0	0	0	
				4	2		Servicios de dirección y coordinación		DOCUMENTO	0	0	0	
			002 000				APOYO A LA CONSERVACIÓN DE LOS RECURSOS NATURALES PARA EL MEJORAMIENTO DE LA PRODUCCIÓN AGROPECUARIA						
				4	1		Productores y grupos de productores agropecuarios y forestales fortalecidos en el manejo y conservación de recursos naturales	0	PERSONA	7,015	5,564	1	(1,45
				4	2		Productores forestales con asesoría técnica para fortalecer sus capacidades de protección y producción de su patrimonio productivo		PERSONA	0	0	1	(
				4	5		Personas con incentivos en apoyo a la reforestación y mantenimiento de áreas potenciales	0	PERSONA	5,800	2,160	0	(3,64
				4	6		Entrega de insumos a grupos organizados y municipalidades para establecimiento de viveros, repoblación de bosques en zonas de degradación, protección de riveras de río y reforestación en zonas de recarga hídrica	0	APORTE EN ESPECIE	33	100	67	
				4	7		Productores organizados capacitados sobre técnicas de conservación de suelos, bosque y agua para mejorar sus sistemas productivos	0	PERSONA	2,774	14	0	(2,76
				4	10		Entrega de kit de herramientas a agricultores de infra y subsistencia para elaboración de estructuras de conservación de suelos	0	HERRAMIENTA	16,680	0	0	(16,68
				4	16		Entrega de bienes e insumos agropecuarios a promotores y agricultores de infra y subsistencia para aplicación de técnicas que mejoren la fertilidad del suelo	0	APORTE EN ESPECIE	49,403	3,290	0	(46,11
13			APOYO A LA PRODUCTIVIDAD Y COMPETITIVIDAD AGROPECUARIA E HIDROBIOLÓGICA										
	00		SIN SUBPROGRAMA										
		000	SIN PROYECTO										
			004 000				APOYO PARA LA PRODUCCIÓN AGROPECUARIA COMERCIAL COMPETITIVA						
				4	1		Productores y organizaciones agropecuarias con sistemas de producción y comercialización mejorados	0	PERSONA	19,022	13,730	0	(5,29
				4	2		Productores excedentarios y comerciales organizados con capacitación y asesoría técnica para elevar su productividad y mejorar sus sistemas productivos	0	PERSONA	20,175	2,155	0	(18,02
				4	3		Entrega de bienes e insumos agropecuarios a productores excedentarios y comerciales para elevar su productividad y mejorar sus sistemas productivos	0	APORTE EN ESPECIE	58,666	4,467	0	(54,19
				4	4		Organizaciones de productores comerciales con asesoría técnica y capacitación para conformación de encadenamientos productivos	0	ENTIDAD	90	7,104	7,014	

EJERCICIO: 2017

PG	SP	PY	AC	OB	NIVEL	META	DESCRIPCION	SNIP	UNIDAD DE MEDIDA	PRESUPUESTO		MODIFICACIONES	
										INICIAL	VIGENTE	POSITIVAS	NEGATIVAS
					4	9	Informe de diagnóstico a productores agropecuarios afectados por la construcción de la Hidroeléctrica de Chixoy para mejorar sus sistemas productivos	0	DOCUMENTO	0	0	0	
				006	000		FORTALECIMIENTO DE LA ADMINISTRACIÓN DEL AGUA PARA LA PRODUCCIÓN SOSTENIBLE						
					4	1	Agricultores con áreas incorporadas a sistemas de riego o miniriego	0	PERSONA	7,771	1,640	15,542	(21,67
					4	3	Productores agropecuarios con reservorios de agua, aljibes captadores de agua de lluvia y sistemas de conducción y distribución para riego	0	PERSONA	7,771	1,640	0	(6,13
				008	000		ASISTENCIA TÉCNICA A PRODUCTORES EXCEDENTARIOS DE GRANOS BÁSICOS						
					4	1	Productores agrícolas incrementan la producción de granos básicos	0	PERSONA	1,026	1,000	0	(2
					4	2	Productores con asistencia financiera para incrementar la producción de granos básicos	0	PERSONA	901	1,000	99	
					4	3	Productores con capacitación y asistencia técnica en el proceso productivo y comercial de granos básicos	0	PERSONA	125	1,000	875	

EJERCICIO: 2017

PG	SP	PY	AC	OB	NIVEL	META	DESCRIPCION	SNIP	UNIDAD DE MEDIDA	PRESUPUESTO		MODIFICACIONES	
										INICIAL	VIGENTE	POSITIVAS	NEGATIVAS
Entidad : 11130012-207-00 PROGRAMA FIDA ORIENTE													
11							APOYO A LA AGRICULTURA FAMILIAR						
	02						ASISTENCIA PARA EL MEJORAMIENTO DE LOS INGRESOS FAMILIARES						
		000					SIN PROYECTO						
			003	000			APOYO A PROYECTOS PRODUCTIVOS EN LAS REGIONES NORTE, CENTRAL, NORORIENTE Y SURORIENTE						
					4	1	Grupos de productores rurales apoyados en encadenamientos e implementación de proyectos productivos	0	PERSONA	45,092	13,335	170,469	(202,22
					4	2	Productores asistidos técnica y financieramente para fortalecimiento de encadenamientos productivos y comerciales	0	PERSONA	4,568	6,019	1,451	
					4	3	Personas asistidas técnica y financieramente para incrementar su desarrollo humano y social	0	PERSONA	2,445	732	5,869	(7,58
					4	4	Organizaciones rurales asistidas técnica y financieramente para fortalecer sus capacidades de gestión y planeación	0	ENTIDAD	1	0	0	(
13							APOYO A LA PRODUCTIVIDAD Y COMPETITIVIDAD AGROPECUARIA E HIDROBIOLÓGICA						
	00						SIN SUBPROGRAMA						
		000					SIN PROYECTO						
			006	000			FORTALECIMIENTO DE LA ADMINISTRACIÓN DEL AGUA PARA LA PRODUCCIÓN SOSTENIBLE						
					4	1	Agricultores con áreas incorporadas a sistemas de riego o miniriego		PERSONA	0	1,295	23,313	(22,01
					4	3	Productores agropecuarios con reservorios de agua, aljibes captadores de agua de lluvia y sistemas de conducción y distribución para riego		PERSONA	0	1,295	1,295	

EJERCICIO: 2017

PG SP PY AC OB NIVEL META DESCRIPCION	SNIP	UNIDAD DE MEDIDA	PRESUPUESTO		MODIFICACIONES	
			INICIAL	VIGENTE	POSITIVAS	NEGATIVAS
Entidad : 11130012-208-00 VICEMINISTERIO DE ASUNTOS DE PETÉN						
11 APOYO A LA AGRICULTURA FAMILIAR						
02 ASISTENCIA PARA EL MEJORAMIENTO DE LOS INGRESOS FAMILIARES						
000 SIN PROYECTO						
001 000 SERVICIOS DE DIRECCIÓN Y COORDINACIÓN						
4 1 Servicios de dirección y coordinación	0	DOCUMENTO	3	3	0	
4 2 Servicios de dirección y coordinación	0	DOCUMENTO	3	3	0	
004 000 ASISTENCIA TÉCNICA A PEQUEÑOS PRODUCTORES AGROPECUARIOS EN PETÉN						
4 1 Productores organizados con sistemas agropecuarios e hidrobiológicos	0	PERSONA	13,382	13,130	0	(25
4 2 Productores organizados con asesoría técnica para elevar su productividad y mejorar sus sistemas productivos	0	PERSONA	6,559	3,095	0	(3,46
4 3 Productores organizados con capacitación para elevar su productividad y mejorar sus sistemas productivos	0	PERSONA	6,823	2,602	0	(4,22
4 4 Grupos de productores agropecuarios organizados para la ejecución de proyectos productivos agropecuarios	0	ENTIDAD	100	100	0	
4 5 Entrega de materiales, pie de cría, equipo e insumos a productores para elevar su productividad y mejorar sus sistemas productivos	0	APORTE EN ESPECIE	179,264	155,108	0	(24,15
4 6 Entrega de bolsas avícolas a productoras de subsistencia para el incremento de la economía familiar.	0	APORTE EN ESPECIE	5,000	8,840	3,840	
4 7 Entrega de semilla de granos básicos a productores agrícolas para elevar su productividad y mejorar sus ingresos	0	APORTE EN ESPECIE	1,650	1,560	0	(9
4 8 Parcelas de producción de pequeños productores con semilla certificada de granos básicos	0	HECTÁREA	20	20	0	
12 DESARROLLO SOSTENIBLE DE LOS RECURSOS NATURALES						
00 SIN SUBPROGRAMA						
000 SIN PROYECTO						
001 000 SERVICIOS DE DIRECCIÓN Y COORDINACIÓN						
4 1 Servicios de dirección y coordinación	0	DOCUMENTO	12	12	0	
4 2 Servicios de dirección y coordinación	0	DOCUMENTO	12	12	0	
002 000 APOYO A LA CONSERVACIÓN DE LOS RECURSOS NATURALES PARA EL MEJORAMIENTO DE LA PRODUCCIÓN AGROPECUARIA						
4 1 Productores y grupos de productores agropecuarios y forestales fortalecidos en el manejo y conservación de recursos naturales	0	PERSONA	4,262	3,959	0	(30
4 2 Productores forestales con asesoría técnica para fortalecer sus capacidades de protección y producción de su patrimonio productivo	0	PERSONA	1,300	1,300	0	
4 3 Entrega de materiales e insumos a productores forestales para mejorar sus capacidades de producción	0	APORTE EN ESPECIE	1,559	1,559	0	
4 4 Productores comunitarios fortalecen sus capacidades con asistencia técnica y transferencia de tecnología en materia de agroturismo	0	PERSONA	1,403	1,100	0	(30.
13 APOYO A LA PRODUCTIVIDAD Y COMPETITIVIDAD AGROPECUARIA E HIDROBIOLÓGICA						
00 SIN SUBPROGRAMA						

EJERCICIO: 2017

PG	SP	PY	AC	OB	NIVEL	META	DESCRIPCION	SNIP	UNIDAD DE MEDIDA	PRESUPUESTO		MODIFICACIONES	
										INICIAL	VIGENTE	POSITIVAS	NEGATIVAS
000							SIN PROYECTO						
	004		000				APOYO PARA LA PRODUCCIÓN AGROPECUARIA COMERCIAL COMPETITIVA						
		4		1			Productores y organizaciones agropecuarias con sistemas de producción y comercialización mejorados	0	PERSONA	1,554	1,197	0	(35
		4		2			Productores excedentarios y comerciales organizados con capacitación y asesoría técnica para elevar su productividad y mejorar sus sistemas productivos	0	PERSONA	1	0	0	(
		4		5			Entrega de plantas injertadas y de patrón a productores organizados excedentarios y comerciales	0	APORTE EN ESPECIE	30,031	43,549	13,518	
		4		6			Productores pecuarios excedentarios y comerciales con germoplasma seminal, monta natural, abejas reina y aves, para el mejoramiento genético	0	PERSONA	400	380	0	(2
		4		7			Entrega de capital semilla (alevines, porcinos, colmenas y otros) a productores agropecuarios excedentarios y comerciales	0	APORTE EN ESPECIE	60,335	33,309	0	(27,02
		4		8			Entrega de insumos para sistemas de riego a productores agropecuarios organizados	0	APORTE EN ESPECIE	4	6	2	
		4		10			Parcelas integradas a la agroexportación en beneficio de productores capacitados	0	HECTÁREA	3	6	3	

EJERCICIO: 2017

PG SP PY AC OB NIVEL META DESCRIPCION	SNIP	UNIDAD DE MEDIDA	PRESUPUESTO		MODIFICACIONES	
			INICIAL	VIGENTE	POSITIVAS	NEGATIVAS
Entidad : 11130012-209-00 VICEMINISTERIO DE SANIDAD AGROPECUARIA Y REGULACIONES						
13 APOYO A LA PRODUCTIVIDAD Y COMPETITIVIDAD AGROPECUARIA E HIDROBIOLÓGICA						
00 SIN SUBPROGRAMA						
000 SIN PROYECTO						
001 000 SERVICIOS DE DIRECCIÓN Y COORDINACIÓN						
4 1 Servicios de dirección y coordinación	0	DOCUMENTO	12	12	0	
4 2 Servicios de Dirección y Coordinación	0	DOCUMENTO	12	12	0	
002 000 REGULACIÓN DEL PATRIMONIO PRODUCTIVO AGROPECUARIO						
4 1 Informes de servicios de sanidad agropecuaria para la competitividad de usuarios beneficiados	0	DOCUMENTO	489,868	489,868	63,137	(63,13
4 2 Informes de servicios de sanidad agropecuaria y regulaciones para la protección del patrimonio productivo y comercial, a usuarios	0	DOCUMENTO	373,565	373,565	21	(2
4 3 Aplicación de medidas fitosanitarias preventivas, programas y campañas de sanidad animal y vegetal a usuarios	0	DOCUMENTO	85,090	85,090	0	
4 4 Gestión y obtención de dictámenes, requisitos, registros, certificados, permisos y licencias de insumos para uso agropecuario a usuarios	0	DOCUMENTO	13,221	13,221	1	(
4 5 Gestión y obtención de certificados, permisos y licencias en cumplimiento de la normativa para el control y vigilancia de la inocuidad de alimentos no procesados de origen agropecuario a usuarios	0	DOCUMENTO	17,900	17,900	0	
4 6 Certificación de pesca comercial artesanal a pescadores artesanales	0	DOCUMENTO	40	40	0	
4 7 Licencias para pesca y acuicultura para concesionarios autorizados	0	DOCUMENTO	2	2	0	
4 8 Licencias de pesca y certificación a concesionarios para captura y/o de transformación de producto para exportación	0	DOCUMENTO	50	50	0	
003 000 FOMENTO DE LA PESCA Y ACUICULTURA						
4 1 Capacitación en temas de acuicultura y pesca a usuarios para la protección del patrimonio agropecuario	0	EVENTO	20	20	0	
4 4 Capacitación en temas de acuicultura y pesca a usuarios para la protección del patrimonio agropecuario	0	EVENTO	20	20	0	
4 6 Informes de diagnósticos para productores hidrobiológicos afectados por la construcción de la Hidroeléctrica de Chixoy para mejorar sus sistemas productivos	0	DOCUMENTO	1	1	0	

EJERCICIO: 2017

PG	SP	PY	AC	OB	NIVEL	META	DESCRIPCION	SNIP	UNIDAD DE MEDIDA	PRESUPUESTO		MODIFICACIONES	
										INICIAL	VIGENTE	POSITIVAS	NEGATIVAS
Entidad : 11130012-213-00 FONDO NACIONAL PARA LA REACTIVACION Y MODERNIZACION DE LA ACTIVIDAD AGROPECUARIA FONAGRO													
13							APOYO A LA PRODUCTIVIDAD Y COMPETITIVIDAD AGROPECUARIA E HIDROBIOLÓGICA						
	00						SIN SUBPROGRAMA						
		000					SIN PROYECTO						
			005	000			REACTIVACIÓN Y MODERNIZACIÓN DE LA ACTIVIDAD AGROPECUARIA (FONAGRO)						
					4	1	Asistencia financiera a productores agropecuarios organizados para tecnificar sus sistemas productivos	0	ENTIDAD	48	23	0	(2
					4	2	Asistencia financiera no reembolsable a organizaciones de productoras para implementar proyectos productivos agropecuarios	0	PRÉSTAMO	88	5	0	(8
					4	3	Asistencia financiera no reembolsable a organizaciones de productores para mejorar la productividad y competitividad en sus sistemas productivos	0	APORTE	18	10	7	(1
					4	4	Asistencia financiera crediticia a organizaciones de productores para mejorar la productividad y competitividad en sus sistemas productivos	0	PRÉSTAMO	16	8	2	(1