

# *Ministerio de Finanzas Públicas*



## *Las Finanzas Públicas y los*

**ACUERDOS DE PAZ**

*Washington D. C. , Febrero 2002*

# Desafío de las Finanzas Públicas



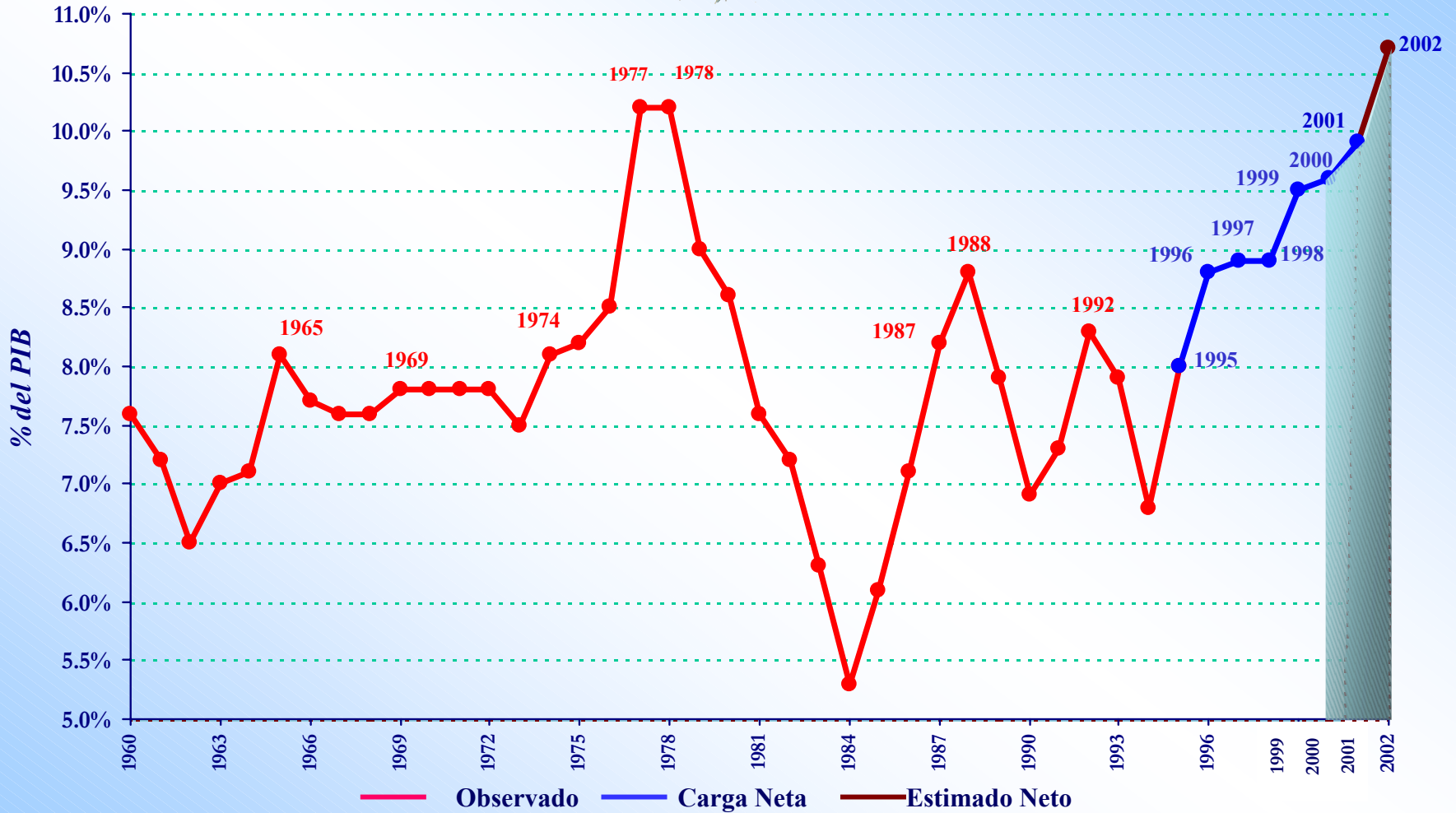
- *57 por ciento de la población es pobre.*
- *27 por ciento de la población es extremadamente pobre.*
- *La esperanza de vida es de 64 años, la más baja de Centro América y por debajo al promedio de Latinoamérica.*
- *La mortalidad infantil es de 41 por cada mil nacidos vivos, la más alta de Centro América mayor que el promedio de Latinoamérica.*
- *El ingreso per cápita del 20 por ciento más rico de la población es 30 veces más que el ingreso per cápita del 20 por ciento más pobre de la población. La relación más alta para Centro América.*



# Ingresos Tributarios

# Carga Tributaria Bruta 1960 – 1994

# Carga Tributaria Neta 1995 – 2002\*



Observado	Carga Neta	Estimado Neto												
1969	1974	1977	1978	1987	1988	1992	1995	1996	1997	1998	1999	2000	2001	2002
7.8	8.1	10.2	10.2	8.2	8.8	8.3	8.0	8.8	8.9	8.9	9.5	9.6	9.9	10.7

\*Presupuesto Vigente

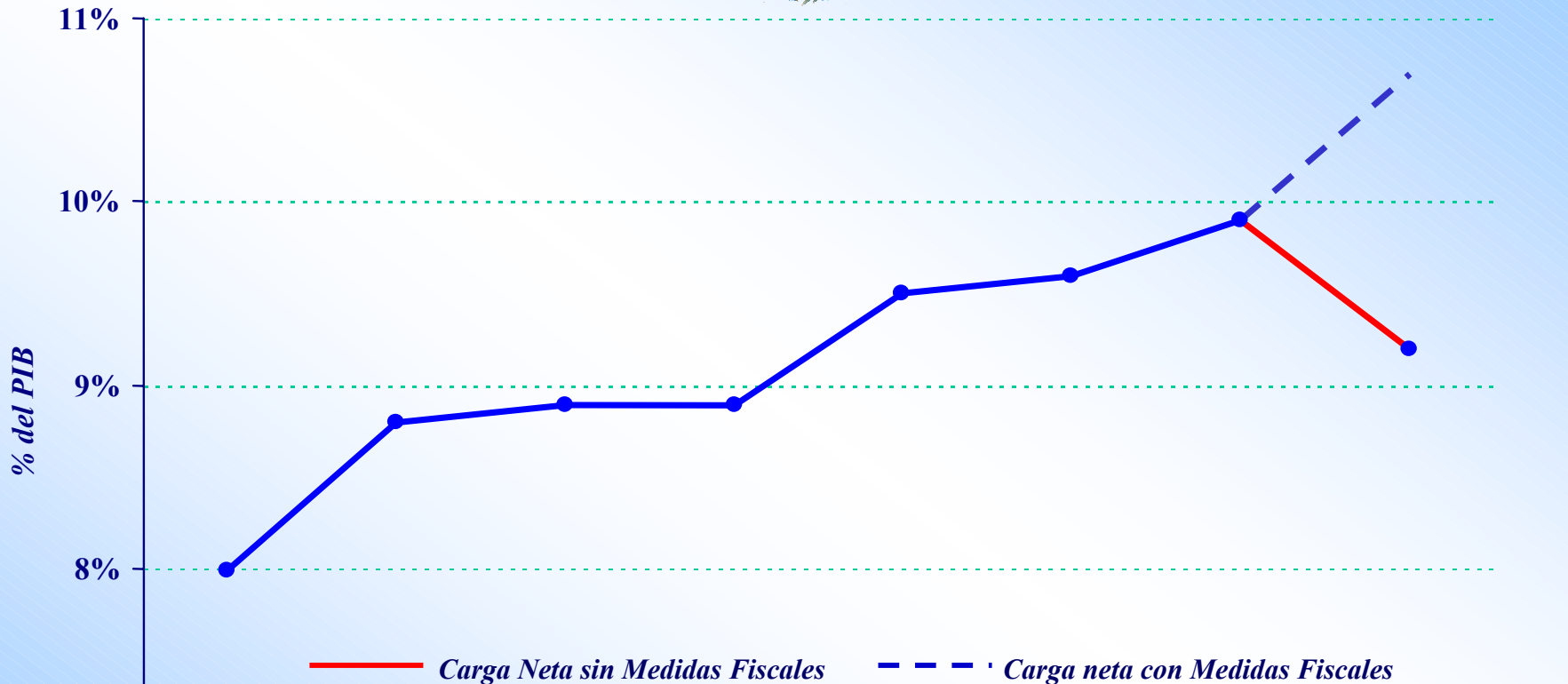
*Ingresos Corrientes Netos del Gobierno Central  
Impacto 2002 por Aprobación de Medidas Fiscales  
- En porcentajes del PIB-*



<b>Medida</b>	<b>2002</b>
Impuesto al Valor Agregado (Impacto Neto)	0.66
Impuesto de Empresas Mercantiles y Agropecuarias (Impacto Neto) <sup>1/</sup>	0.25
Impuesto de Circulación de Vehículos	0.00
Impuesto a la Distribución de Petróleo y sus Derivados	0.03
Derechos Arancelarios a la Importación	0.01
Impuestos Específicos al Consumo	0.39
Derechos Arancelarios a la Importación de gasolinas	0.09
<b>Impacto Neto Total 2002</b>	<b>1.43</b>

*1/ Puesto que la forma de pago de este impuesto es por trimestre calendario vencido, los ingresos adicionales producto de esta reforma correspondientes al último trimestre de 2001, se percibirán hasta el mes de enero de 2002.*

# Carga Tributaria Neta 1995 – 2002\*



1995	1996	1997	1998	1999	2000	2001	2002	
							Sin Medidas	Con Medidas
8.0	8.8	8.9	8.9	9.5	9.6	9.9	9.2	10.7

\*Presupuesto Vigente

# Medidas No Tributarias

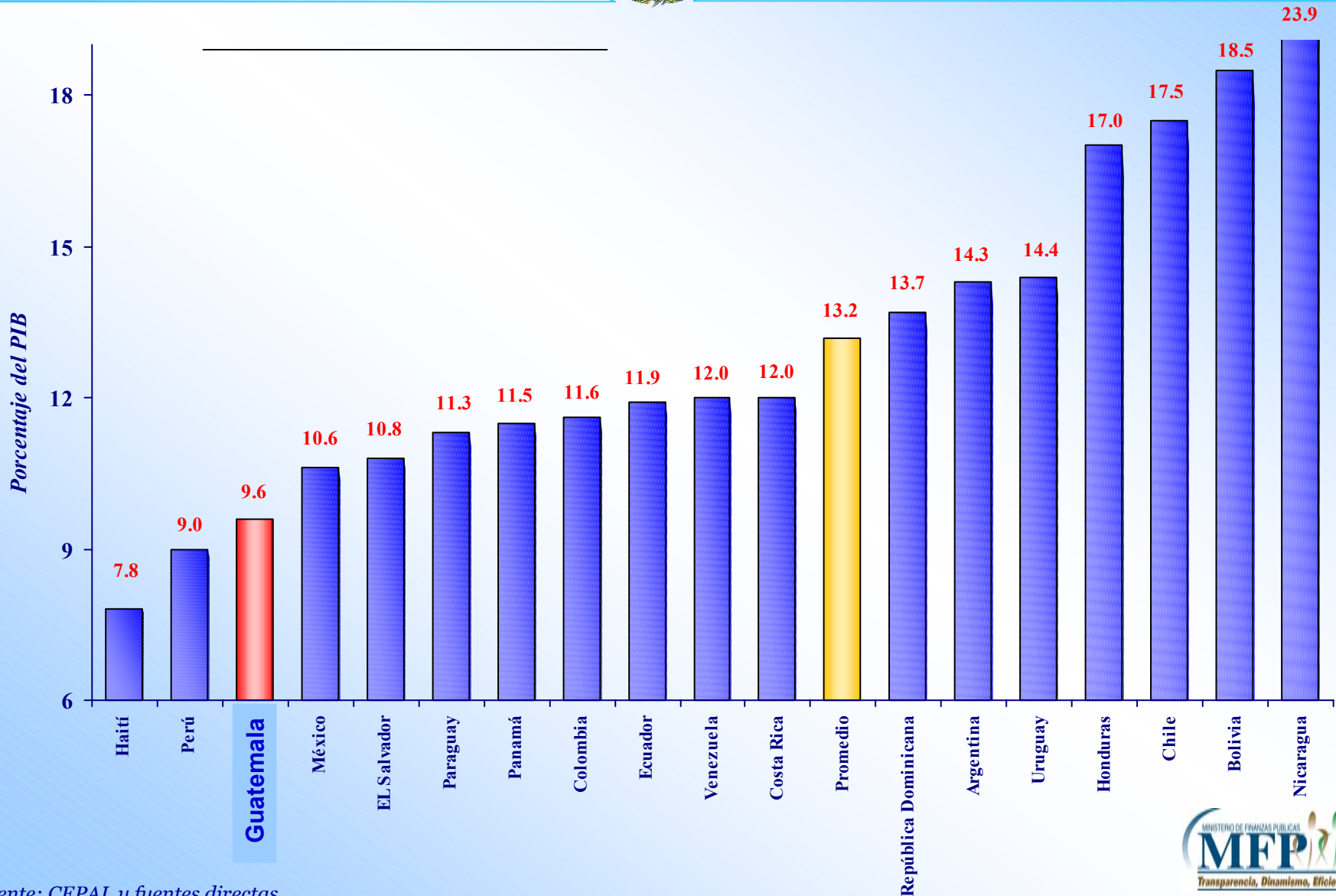


- *Código Tributario*
- *Código Penal*
- *Ley Contra la Defraudación y el Contrabando Aduanero*
- *Código Procesal Penal*
- *Fortalecimiento SAT (i.e. Unidad de grandes contribuyentes y grupos empresariales).*

*Es necesario adoptar otras medidas para fortalecer el poder tributario del Estado*



# Carga Tributaria en algunos países de América Latina, 2000 - Porcentaje del PIB -







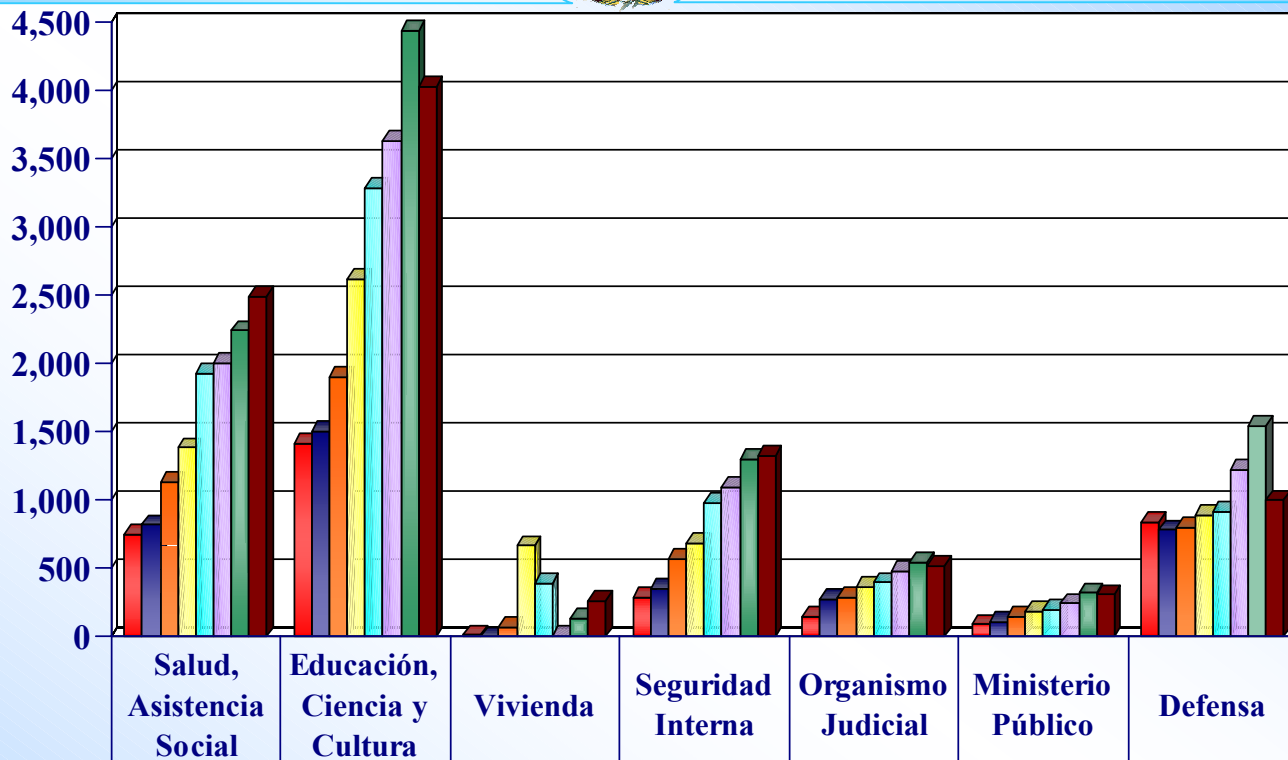
# *Gasto Público*

# Ejecución Sectorial Compromisos de los Acuerdos de Paz 1995 – 2002

- Millones de Quetzales -



Millones de Quetzales



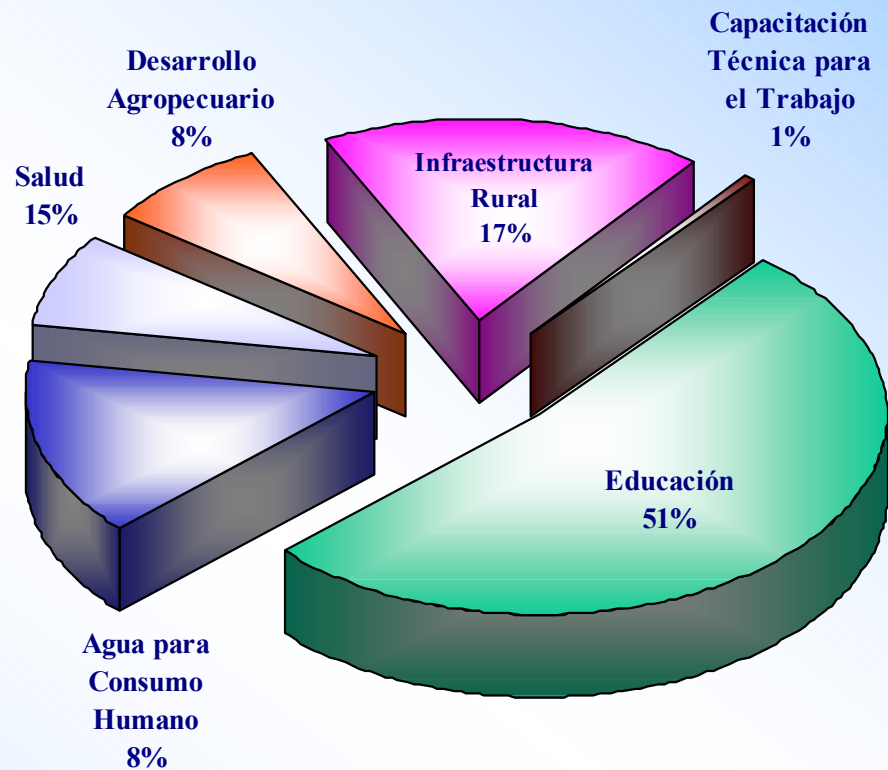
		Salud, Asistencia Social	Educación, Ciencia y Cultura	Vivienda	Seguridad Interna	Organismo Judicial	Ministerio Público	Defensa
■ Ejecutado	1995	750.4	1,411.9	14.2	289.2	150.8	89.8	842.8
■ Ejecutado	1996	821.1	1,508.7	1.7	351.3	273.2	111.5	783.4
■ Ejecutado	1997	1,132.9	1,908.7	68.0	571.6	289.9	149.5	801.3
■ Ejecutado	1998	1,386.1	2,617.2	667.7	683.9	364.3	191.6	894.3
■ Ejecutado	1999	1,931.9	3,285.3	393.9	982.6	399.4	200.2	913.6
■ Ejecutado	2000	2,003.2	3,629.2	10.6	1,092.4	477.0	244.8	1,225.4
■ Ejecutado	2001	2,243.2	4,445.2	131.3	1,300.6	547.4	321.4	1,546.3
■ Presupuesto	2002	2,498.5	4,031.9	260.3	1,330.0	517.9	307.7	1,000.0

# Asignación Presupuestaria en 2002, para la Estrategia de Reducción de la Pobreza

- En Porcentajes del PIB -



Descripción	Estimación 2002 como % PIB
Educación	1.33
Salud	0.37
Agua para Consumo Humano	0.19
Infraestructura Rural	0.45
Desarrollo Agropecuario	0.20
Capacitación Técnica para el Trabajo	0.02
<b>TOTAL</b>	<b>2.6</b>



# Transparencia



*Sistema Integrado de Administración Financiera y Sistema de Auditoría Gubernamental*

## *Objetivos del SIAF-SAG:*

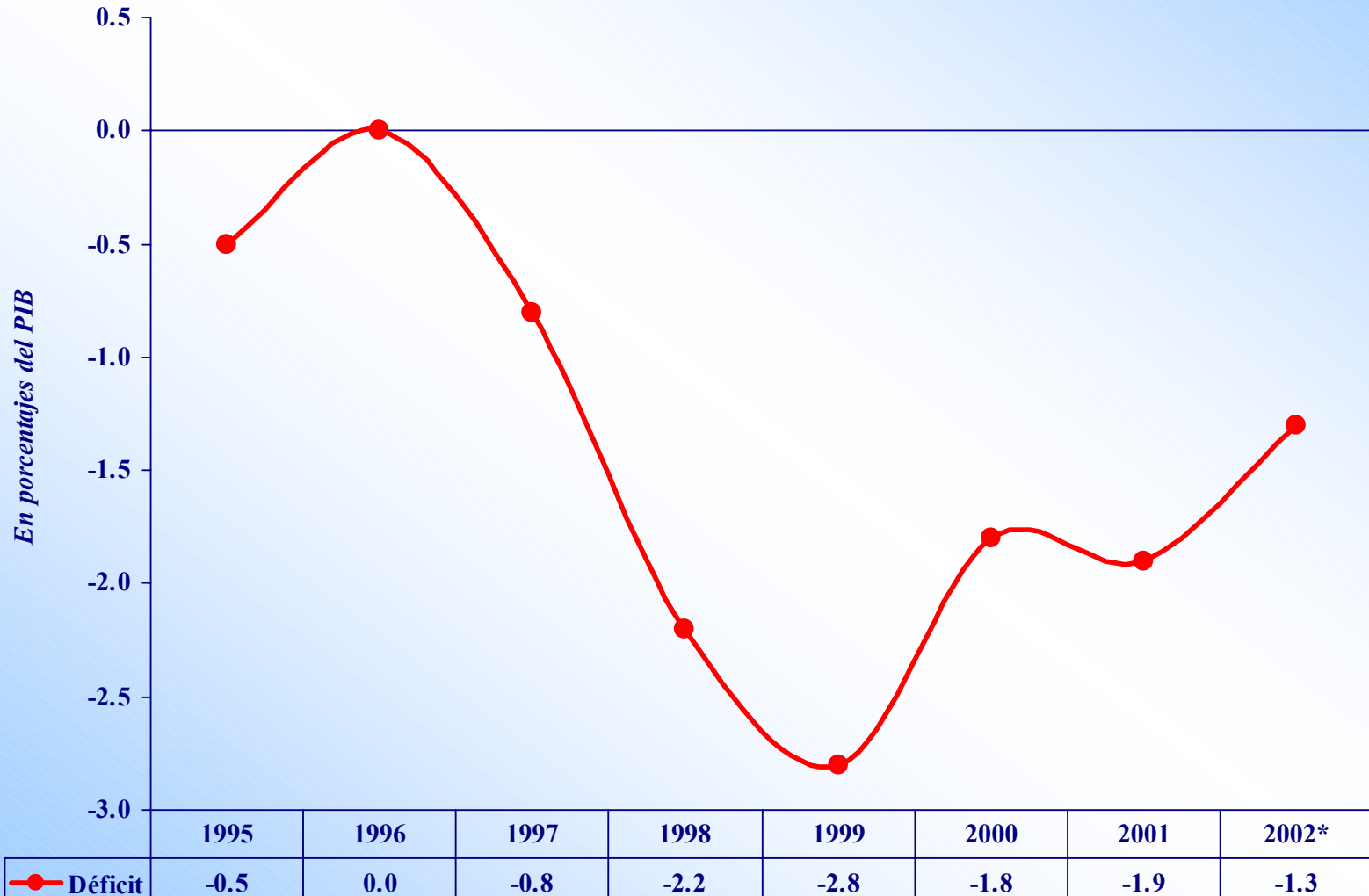
- *Uso eficaz de los recursos públicos.*
- *Información oportuna y confiable a la población.*
- *Vigilancia del uso de los recursos públicos.*
- *Gestión transparente.*
- *Responsabilidad del funcionario público.*
- *Integración de los sistemas financieros, administrativos y de control.*

# Medidas en proceso



- *SIAF I y II: registro del 72 por ciento del Gasto Público del Organismo Ejecutivo.*
- *Extensión al SIAF III a municipalidades, otras entidades descentralizadas y otros organismos del Estado.*
- *Sistema Nacional de Inversión Pública (SNIP).*
- *Proyecto de Ley de Probidad.*
- *Proyecto de Ley de Adquisiciones.*
- *Proyecto de Ley de la Contraloría de Cuentas.*
- *Solicitud del Señor Presidente de la República al Banco Mundial sobre un Proyecto de Transparencia (incluyendo el área de Captura del Estado).*

# Resultado Presupuestario (-) Déficit, (+) Superávit -En porcentajes del PIB-



1995 – 1998 Ingresos Brutos, 1999 – 2002 Ingresos Netos

\* Según Presupuesto Vigente



# *Acuerdo con el FMI*



# *El Programa Económico Presentado al Fondo Monetario Internacional*



- *El acercamiento con el FMI tiene por objeto:*
  - *Monitorear un programa que consolide la estabilidad macroeconómica.*
  - *Sin sacrificar el gasto social de los Acuerdos de Paz.*
  - *Impulso a la Estrategia de Reducción de la Pobreza.*
  - *Duración 14 meses.*
  - *Reducir déficit fiscal de 2002 a 1.3% del PIB.*
  - *Incrementar la carga tributaria de 2002 a 10.67% del PIB.*
  - *Mantener el gasto total del Gobierno Central de 2002 en 12.8% del PIB.*
  - *Gasto Social no puede ser menor del 5 % del PIB.*

# Guatemala Grupo Consultivo Acuerdos de Paz Estrategia de Reducción de la Pobreza



## *Requerimientos y Brecha Financiera de Mediano Plazo*

Tipo de proyectos	Inversión Total	Financiamiento Interno	Brecha Financiera
	US\$MM		
<b>Totales</b>	<b>3,145.6</b>	<b>986.8</b>	<b>2,158.8</b>
<b>Sin Fuente Identificada</b>	<b>2,094.3</b>	<b>845.1</b>	<b>1,249.2</b>
<i>A. De inversión</i>	2,028.3	836.3	1,192.0
<i>B. De asistencia Técnica</i>	66.1	8.8	57.2
<b>En Gestión Financiera</b>	<b>1,051.3</b>	<b>141.7</b>	<b>909.6</b>
<i>A. De inversión</i>	1,013.6	136.9	876.7
<i>B. De asistencia Técnica</i>	37.6	4.8	32.8

