

Guatemala



Evolución Macroeconómica 2000-2003

y

Transición 2004

Guatemala, 13 de mayo de 2003

LA ORIENTACIÓN DE LA POLÍTICA MACROECONÓMICA 2000-2004



✓ El Gobierno de la República, desde el inicio de su gestión, anunció su decisión de practicar una macroeconomía responsable, capaz de enfrentar los desafíos encontrados y de actuar con responsabilidad hacia las futuras generaciones.

LA ORIENTACIÓN DE LA POLÍTICA MACROECONÓMICA 2000-2004



✓ *El esfuerzo financiero para cumplir los compromisos de los Acuerdos de Paz y mantener en marcha el aparato estatal ha requerido el cuidado constante de mantener los equilibrios macroeconómicos y dar sostenibilidad a las políticas económicas y sociales.*

Empecemos con un rápido vistazo al pasado.

I. LA EVOLUCIÓN MACROECONÓMICA HASTA 1999

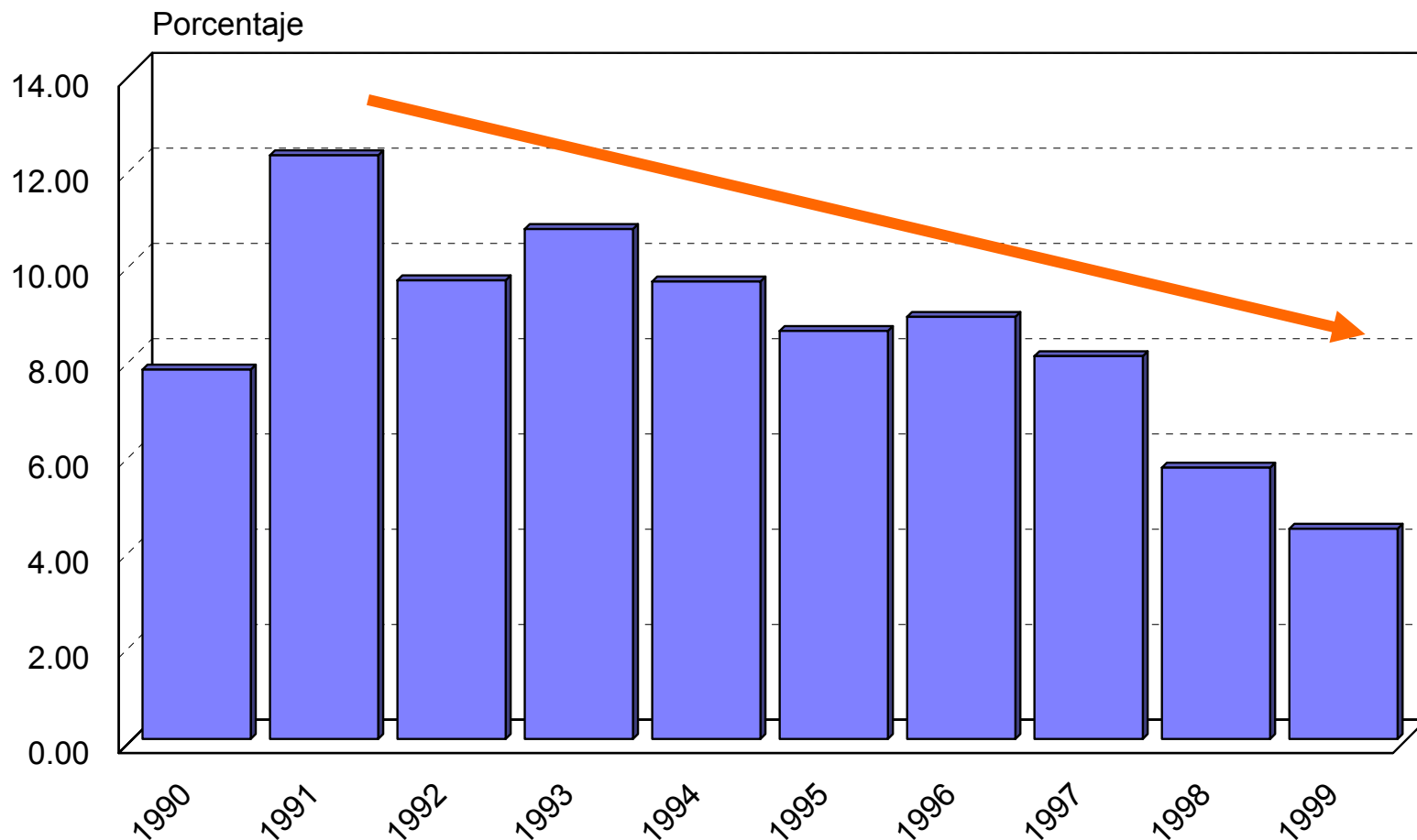


✓ Los desequilibrios generados en la década de los años ochenta crearon ciclos recurrentes de inestabilidad que afectaron el desempeño macroeconómico del país.

Como consecuencia de una política monetaria laxa...



(OMA's + RESERVA BANCARIA) PORCENTAJE DEL PIB 1990 - 1999

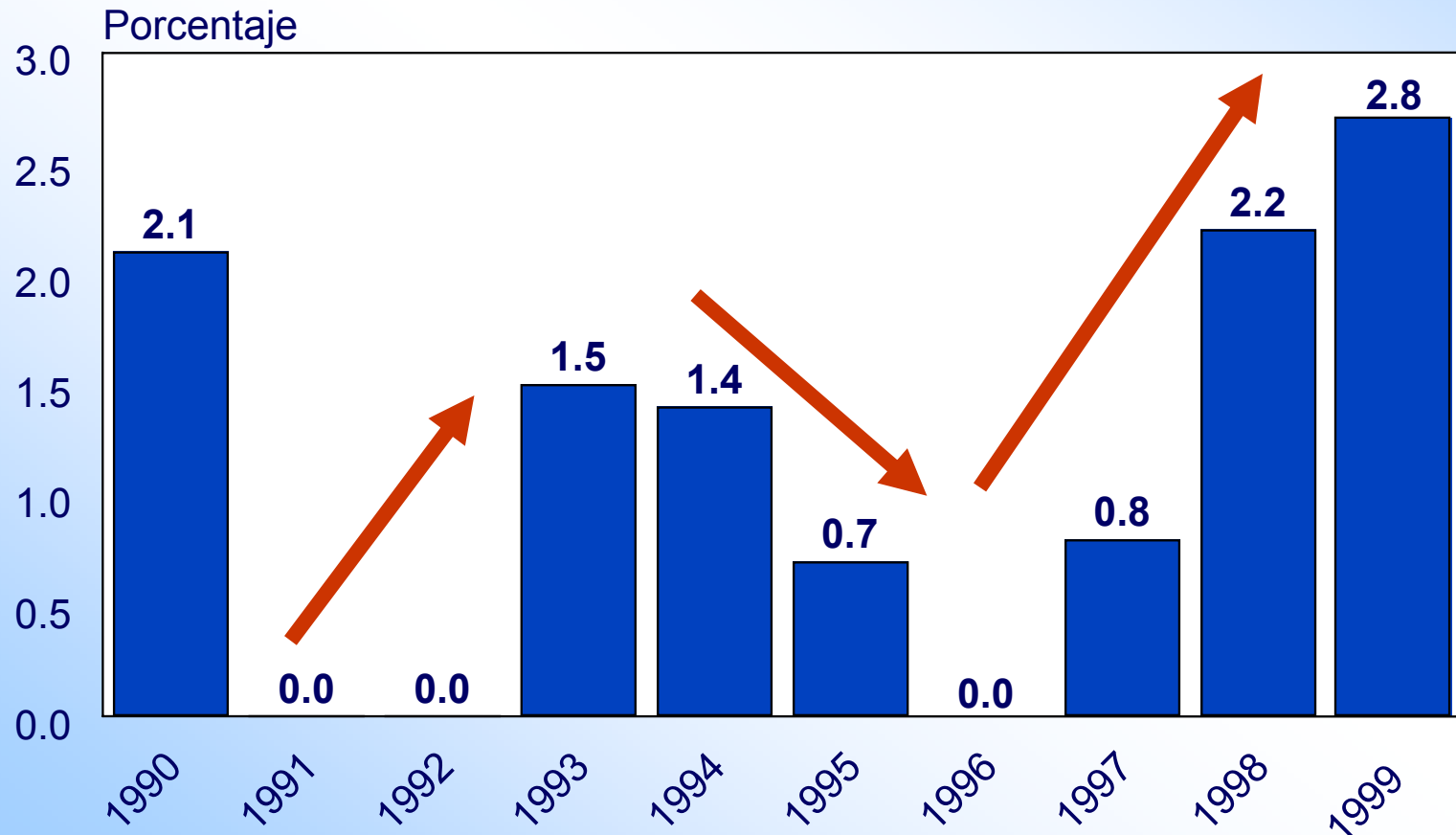


... y una política fiscal inconsistente.



Déficit Fiscal/PIB

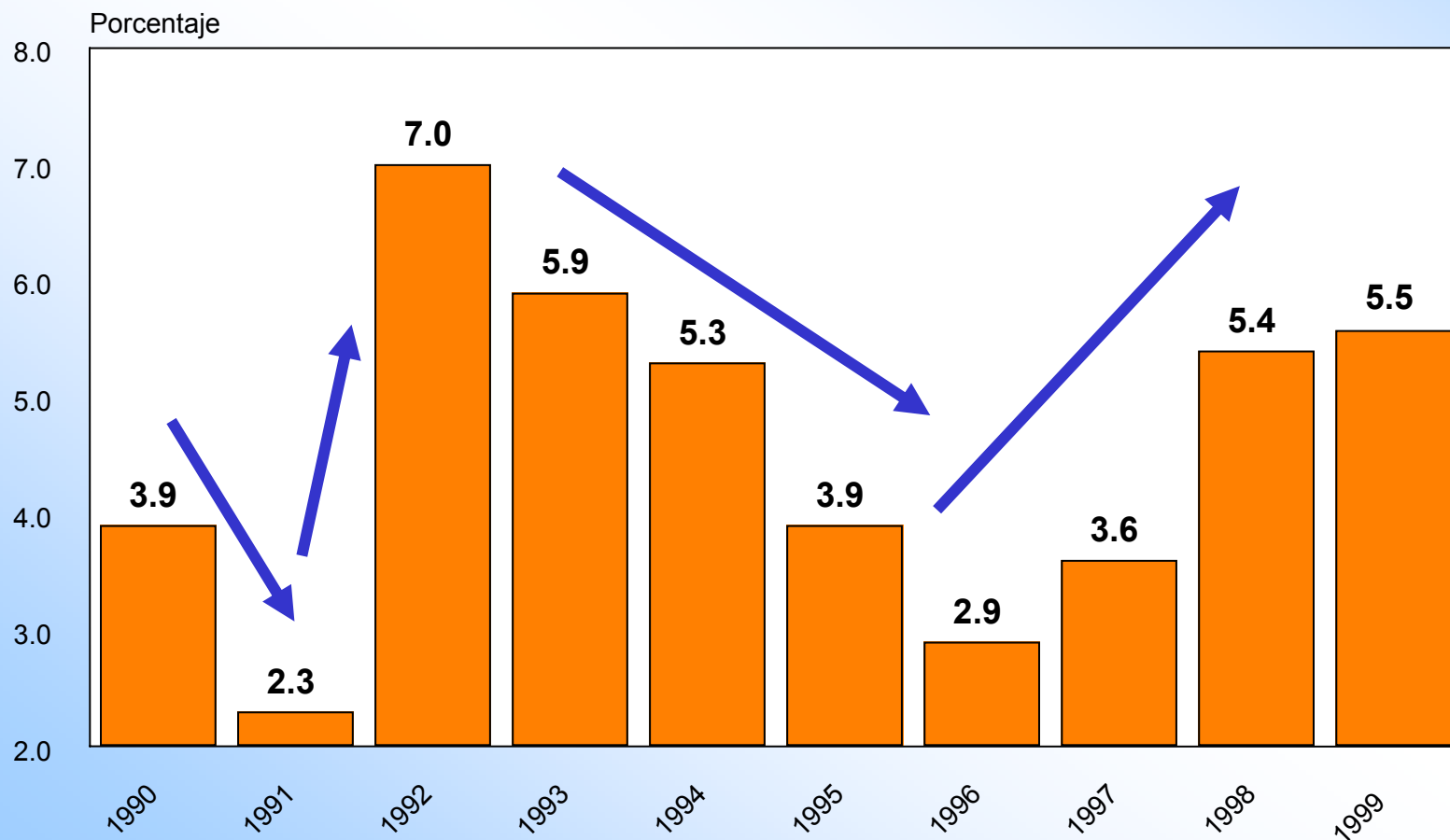
AÑOS: 1990 - 1999



Que contribuyeron al déficit en balanza de pagos...



Déficit Cuenta Corriente Sobre PIB Años: 1990 - 1999



...y a una persistente volatilidad y depreciación cambiaria.

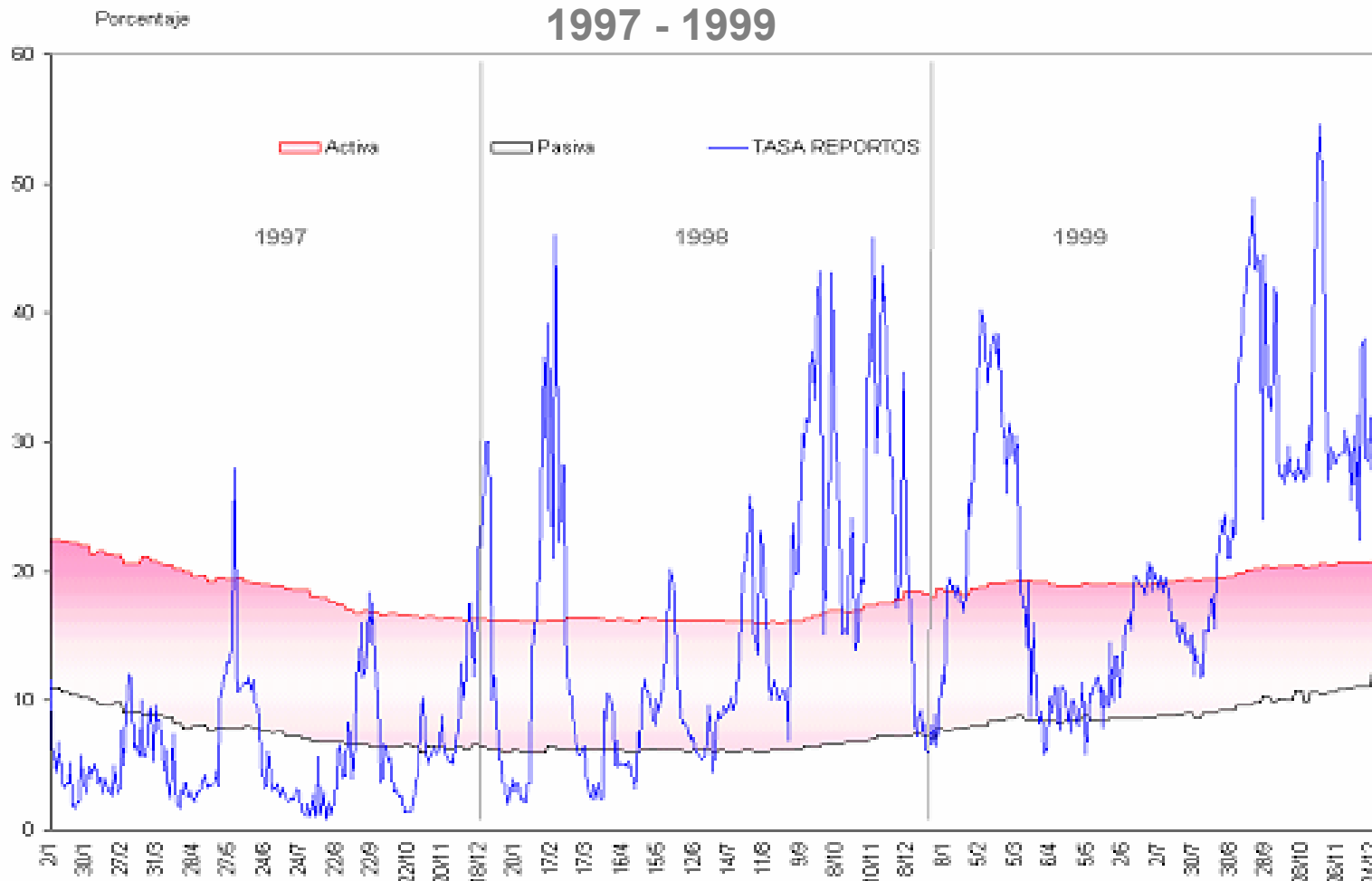
MERCADO BANCARIO
TIPO DE CAMBIO NOMINAL PROMEDIO
1995 - 1999



Volatilidad de la tasa de interés de corto plazo.



SISTEMA BANCARIO TASAS DE INTERÉS ACTIVA, PASIVA Y DE REPORTOS 1997 - 1999



Desequilibrios e inestabilidad hasta 1999: crisis inminente del sistema financiero



- ✓ *Especulación financiera y cambiaria*
- ✓ *Debilitamiento del sistema bancario*
- ✓ *Desconfianza en la moneda nacional*
- ✓ *Alta concentración de créditos vinculados*
- ✓ *Cuantiosos créditos del banco central a bancos con problemas*

II. LA POLÍTICA MACROECONÓMICA 2000 - 2004



Objetivos:

- ✓ *Reestablecer el equilibrio macroeconómico, luego de la crisis económica de 1999.*
- ✓ *Alcanzar la estabilidad macroeconómica como aporte a la Paz, el crecimiento económico y el desarrollo social.*
- ✓ *Trasladar al nuevo gobierno una situación macroeconómica sustancialmente mejor a la recibida de la anterior administración.*

III. LAS POLÍTICAS 2000 - 2003



- ✓ *Se optó por el camino difícil de practicar una política macroeconómica responsable.*
- ✓ *Se implementó una política fiscal firme que permitió elevar la carga tributaria, aumentar el gasto social y reducir el déficit.*
- ✓ *Se aprobó una política monetaria, cambiaria y crediticia disciplinada, pero flexible.*
- ✓ *El FMI, el Banco Mundial y el BID evaluaron el sistema financiero (FSAP, por sus siglas en inglés), programa que dio el marco para la reforma financiera.*

III. LAS POLÍTICAS 2000 - 2003



✓ *Desde 2000 se gestionó la posibilidad de suscribir un Acuerdo Stand By con el FMI, el que fue suscrito en abril de 2002, cuyos compromisos fueron plenamente cumplidos.*

Es importante resaltar que ésta es la primera vez que Guatemala cumple plenamente un Acuerdo Stand By firmado con el FMI.



IV. LOS LOGROS 2000 - 2003

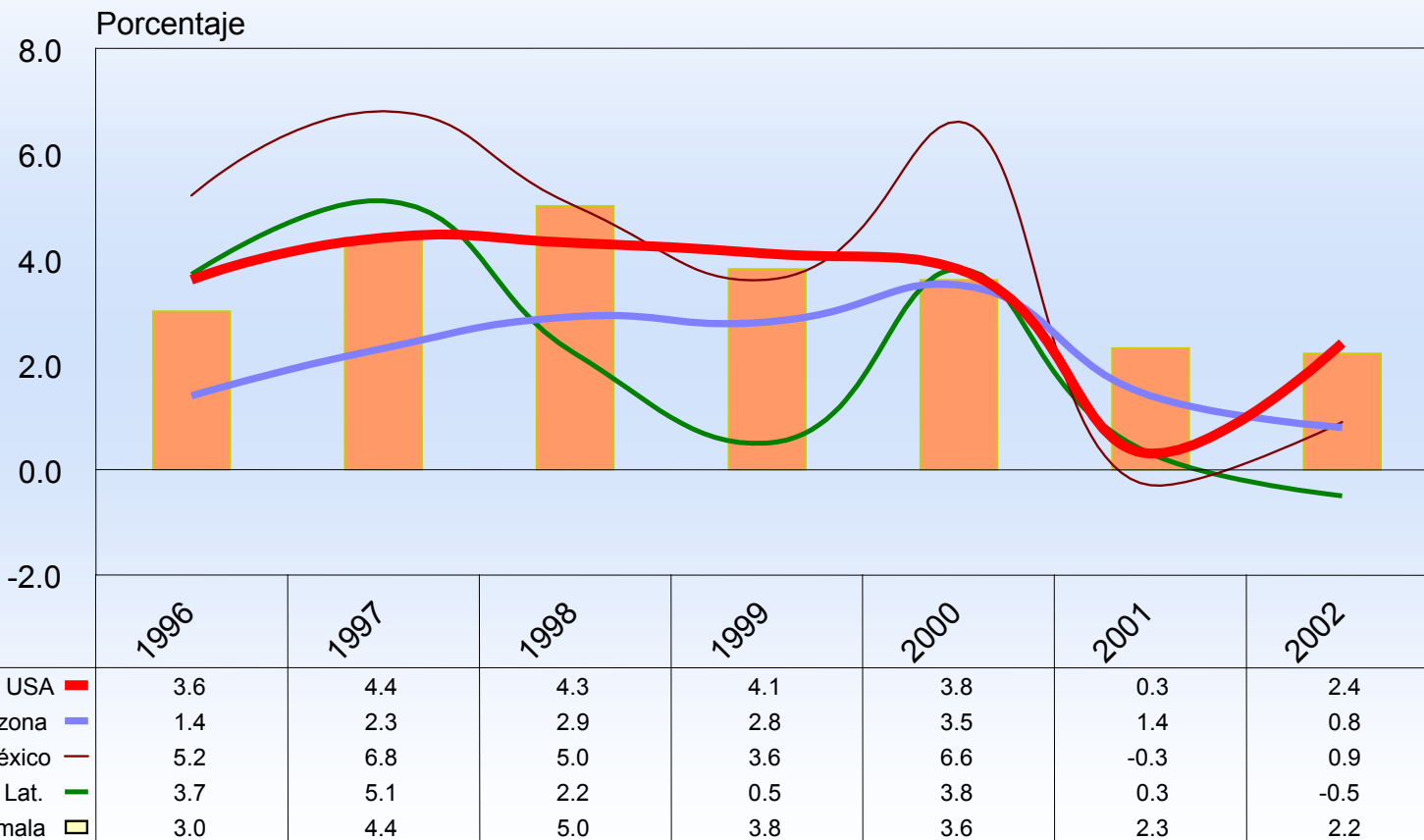
Tasa de crecimiento real positiva de la economía en un ambiente internacional adverso.



GUATEMALA Y SOCIOS COMERCIALES

PRODUCTO INTERNO BRUTO

1996 - 2002*



*Fuente: FMI WEO abril de 2003

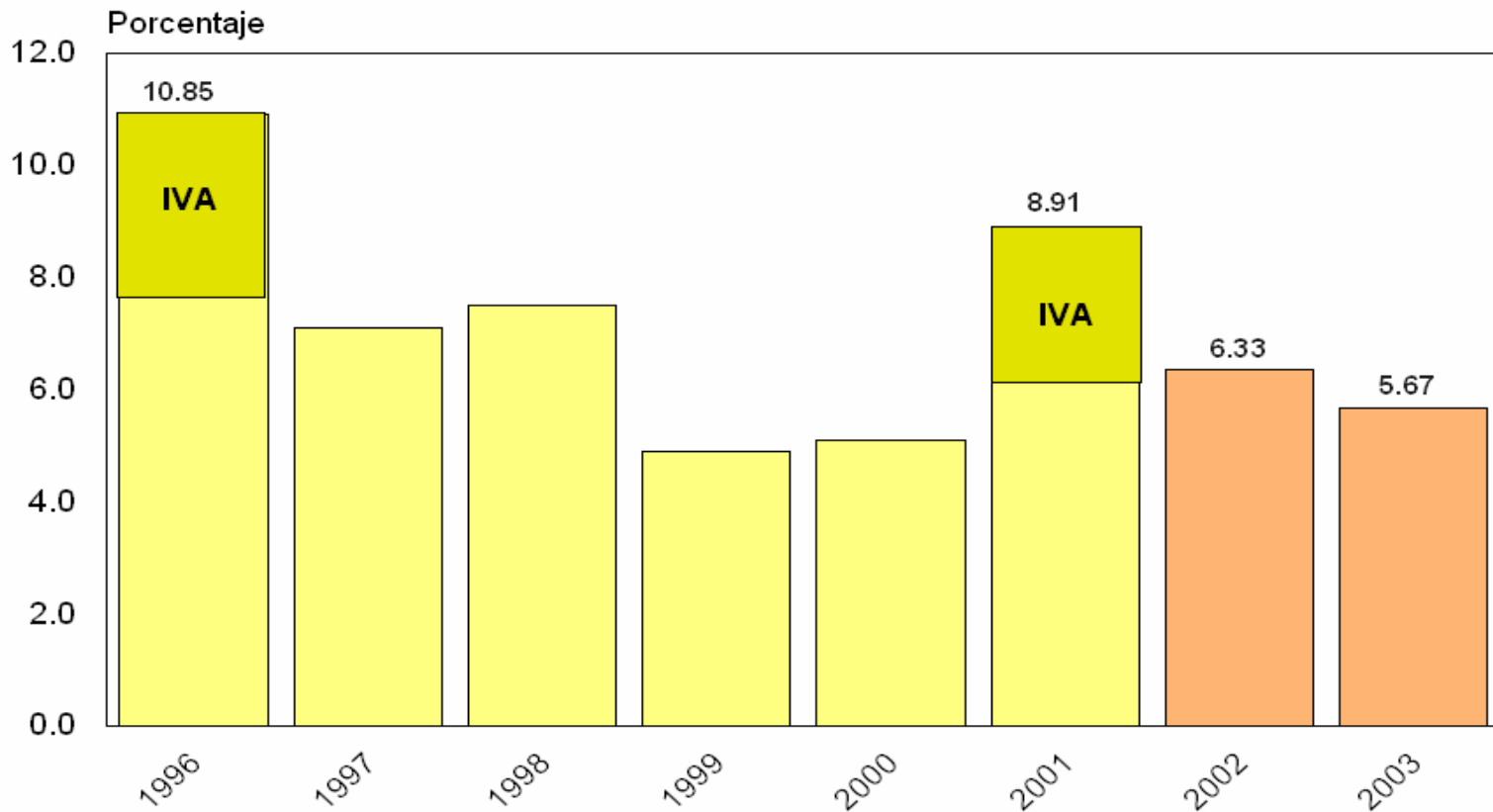
La inflación se ha mantenido bajo control.



ÍNDICE DE PRECIOS AL CONSUMIDOR

RITMO INFLACIONARIO

1996 - 2003a/



a/ A abril

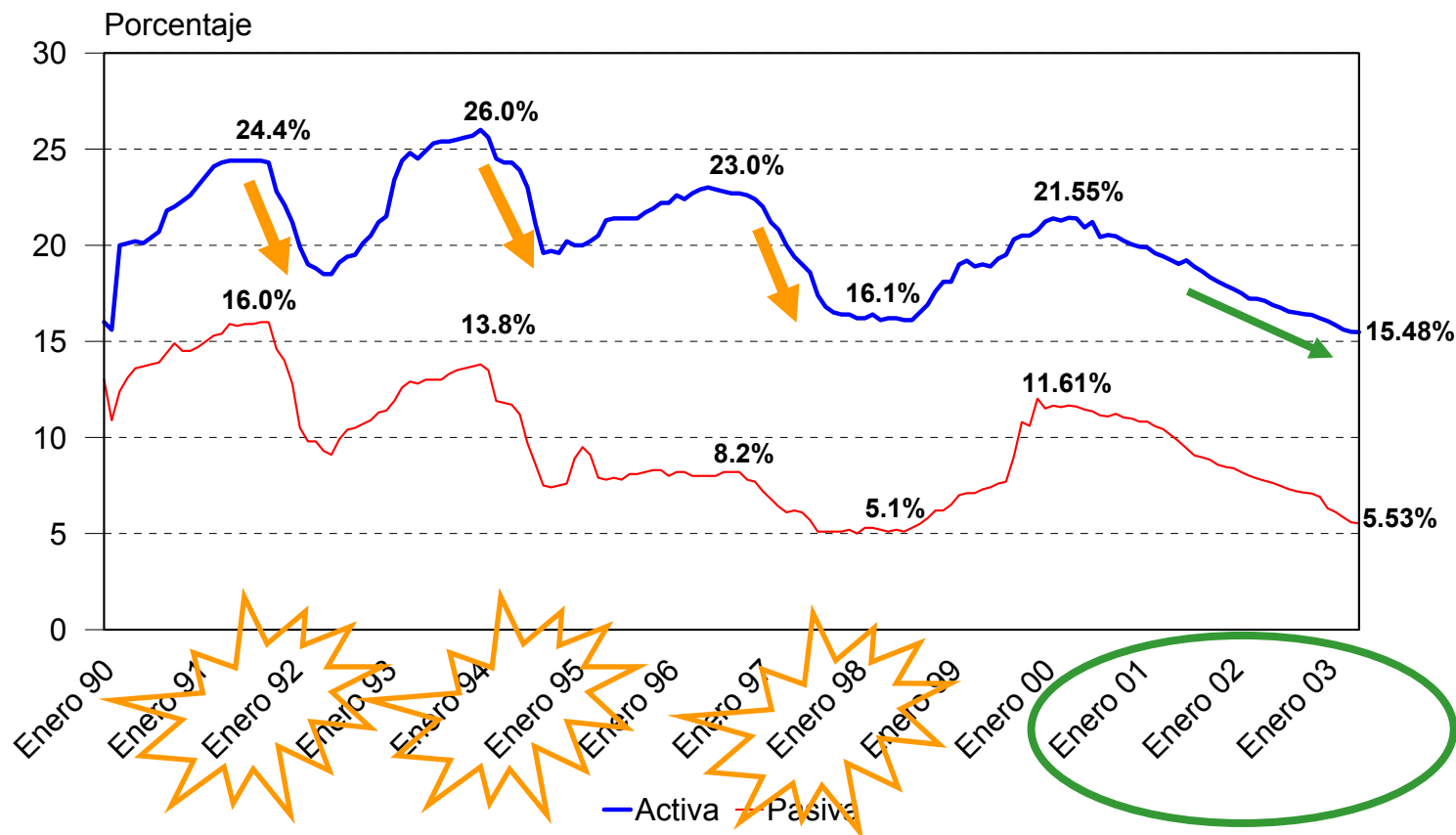
Reducción lenta, pero sostenible, de la tasa de interés.



BANCOS DEL SISTEMA

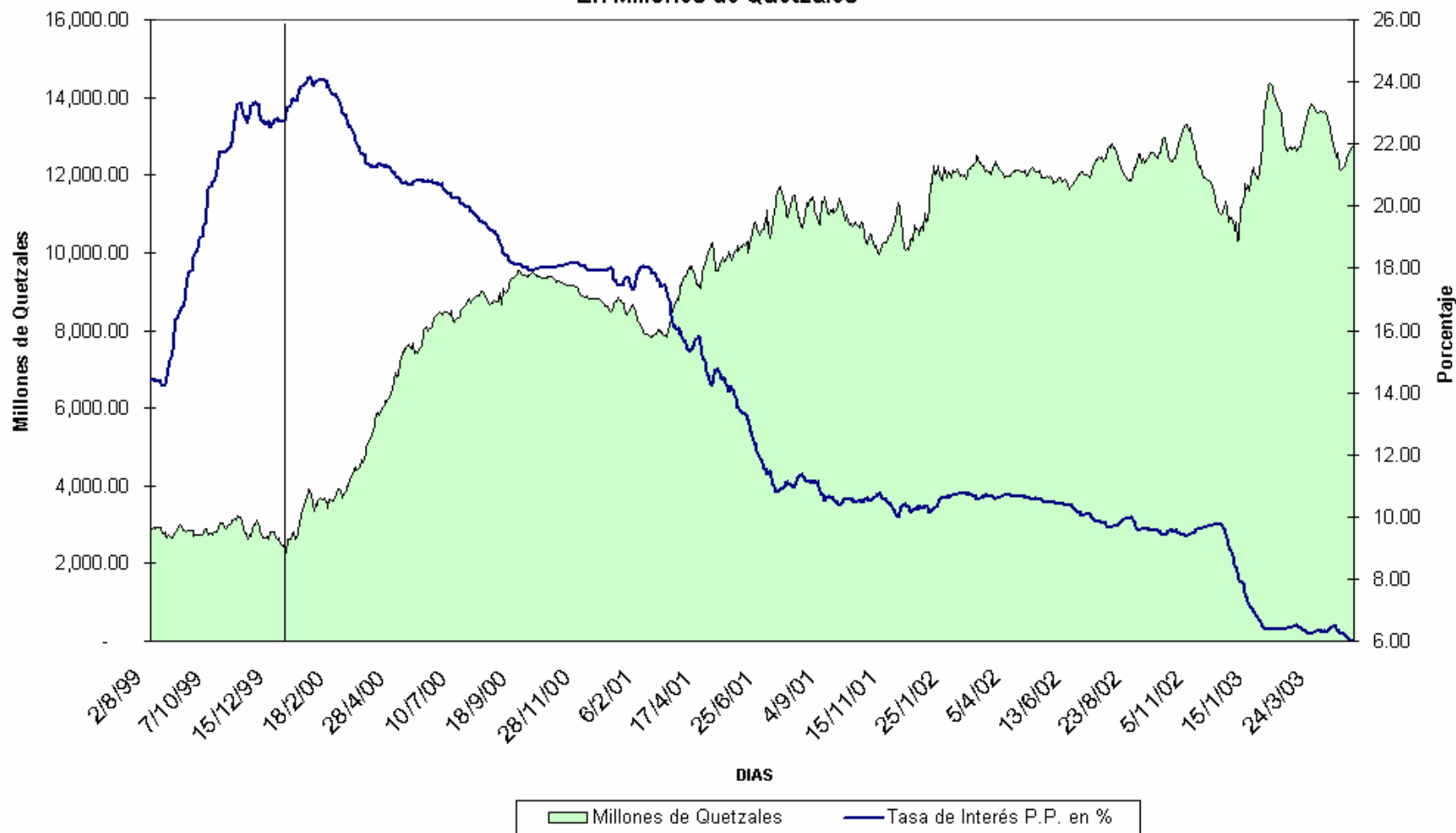
TASA DE INTERÉS ACTIVA Y PASIVA PROMEDIO PONDERADO

1990-2003 ^{a/}



Significativa reducción de la tasas de interés de OMAs.

SALDO DIARIO DE OPERACIONES DE ESTABILIZACIÓN MONETARIA
Y TASA DE INTERÉS PROMEDIO PONDERADA
DEL 3/8/1999 AL 8/5/2003
- En Millones de Quetzales -

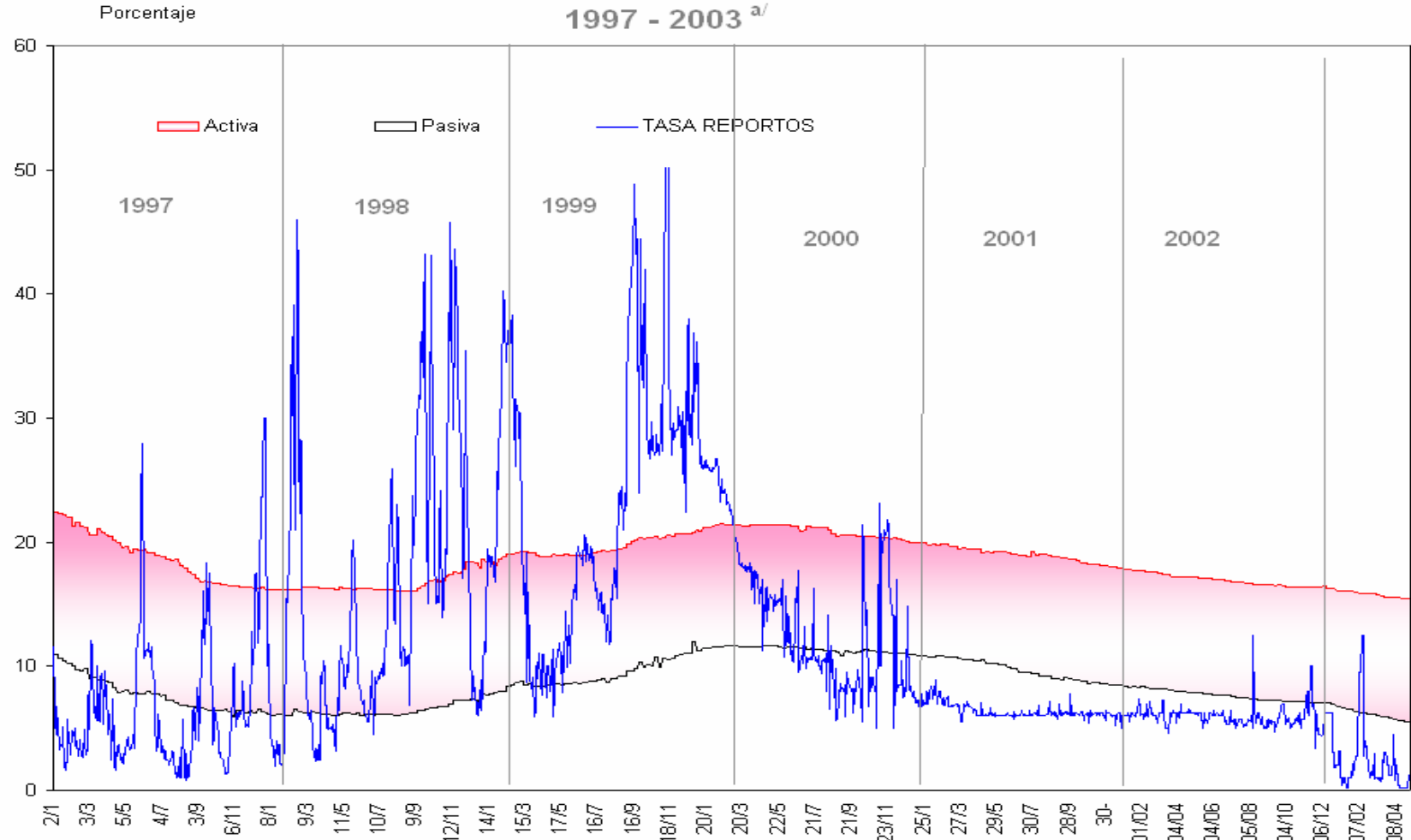


Nota: Al 8 de mayo de 2003 el saldo es de **Q 12,416.4 millones** y la tasa de interés promedio ponderada es de **5.98%**

Eliminación de la volatilidad de la tasa de interés de corto plazo.



**SISTEMA BANCARIO
TASAS DE INTERÉS
ACTIVA, PASIVA Y DE REPORTOS
1997 - 2003 ^{a/}**

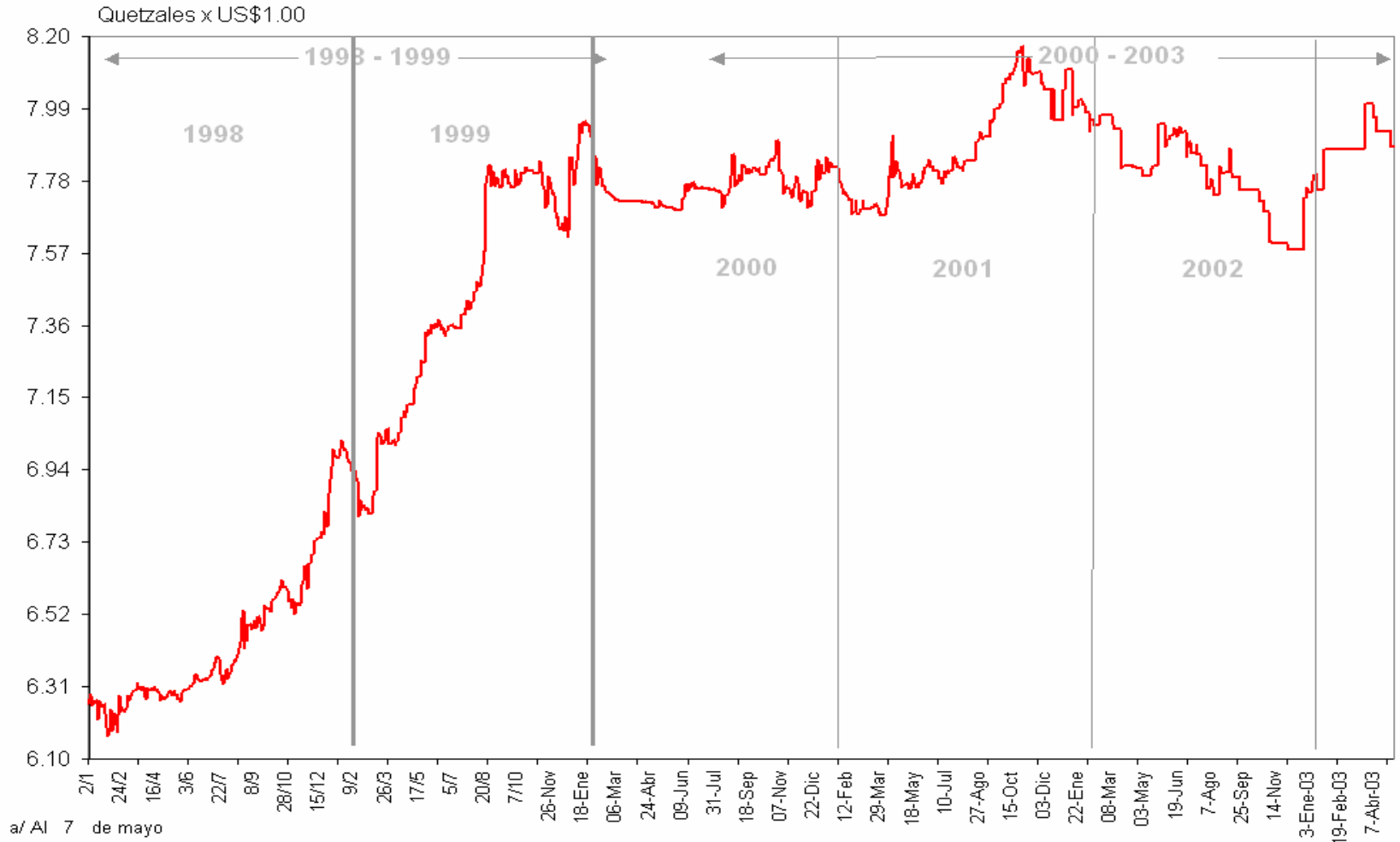


a/ Al 6 de mayo

Tipo de cambio estable con mínima intervención del banco central.



TIPO DE CAMBIO SINEDI ENERO 1998 - ABRIL 2003 *a/*
SINEDI

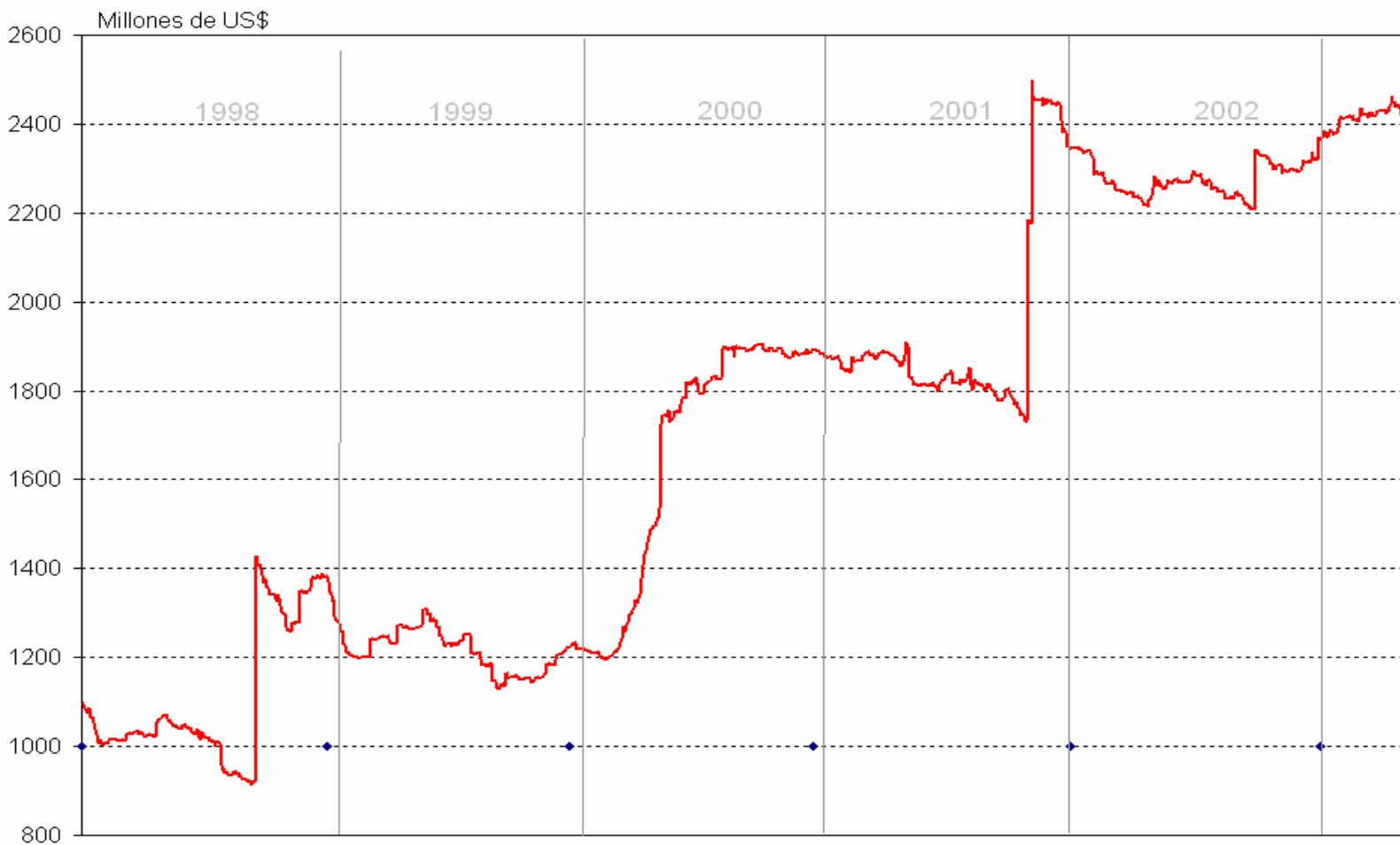


Adecuado nivel de reservas internacionales netas.



RESERVAS INTERNACIONALES NETAS

1998 - 2003 a/



a/ Al 6 de mayo



V. LA REFORMA Y FORTALECIMIENTO DEL SISTEMA FINANCIERO

REFORMA DE LAS LEYES FINANCIERAS FUNDAMENTALES



REFORMA CENTRAL



REFORMAS COMPLEMENTARIAS

Fortalecimiento del Sistema Financiero



- ✓ *Capitalización bancaria 2000-2003 por más de Q3,000 millones (US\$ 400 millones).*
- ✓ *La solvencia patrimonial del sistema bancario pasó de 13.9 en 1999 a 15.4 en 2003.*
- ✓ *Reglamentación de las leyes financieras.*
- ✓ *Clasificación de 18 grupos financieros.*
- ✓ *Clasificación de 12 bancos fuera de plaza (off-shore).*

Saneamiento del Sistema Financiero 1999-2003



- ✓ *En 2001 se intervinieron tres entidades bancarias.*
- ✓ *En 2001 se solicitó la liquidación de dos sociedades financieras.*
- ✓ *Se han realizado seis fusiones bancarias, dos de ellas en el marco de la nueva Ley de Bancos y Grupos Financieros.*

El proceso de saneamiento ha permitido a la fecha la salida del sistema, en forma ordenada, de 11 entidades (9 bancos y 2 sociedades financieras).

Fortalecimiento del Sistema Financiero



Conformación de una “Red de Seguridad Bancaria”.

- ✓ FOPA debidamente capitalizado con recursos de Bonos-Paz.*
- ✓ Constitución y capitalización del Fondo Fiduciario de Capitalización Bancaria (Préstamo del Banco Mundial).*
- ✓ Eliminación de obstáculos fiscales a la compra-venta de activos financieros (reforma legal).*

VI. OTRAS ACCIONES RELEVANTES



- ✓ *En 2001, resolución definitiva del contencioso entre Guatemala y España, derivado de la planta de CELGUSA, asunto pendiente desde 1980.*
- ✓ *Se cumplió con éxito el examen de política comercial en la OMC.*
- ✓ *Se suscribieron y ratificaron Tratados de Libre Comercio con México y República Dominicana.*

VI. OTRAS ACCIONES RELEVANTES



- ✓ *Se negocia un TLC entre Centroamérica y los Estados Unidos de América, así como con Canadá, Chile y Panamá.*
- ✓ *Se dictaron medidas tendientes a la apertura económica y a la eliminación de privilegios.*
- ✓ *Se gestionó un nuevo Acuerdo Stand By con el FMI, sobre la base del Programa Económico 2003.*

VII. TRANSICIÓN AL NUEVO GOBIERNO



LAS CIFRAS DE LA TRANSICIÓN

VARIABLES	TRANSICIÓN 2000 Diciembre-99	TRANSICIÓN 2004 Diciembre-03
SECTOR MONETARIO Y FINANCIERO		
Inflación	4.92%	4% - 6%
Tasa de interés activa	20.60% Volátil	15% y a la baja
Tasa de interés OMAs	23.18%	6% y a la baja
Número de bancos	35	26

VII. TRANSICIÓN AL NUEVO GOBIERNO



LAS CIFRAS DE LA TRANSICIÓN

VARIABLES	TRANSICIÓN 2000 Diciembre-99	TRANSICIÓN 2004 Diciembre-03
SECTOR EXTERNO		
Tipo de cambio	7.79 volátil	7.91 estable
Reservas internacionales -millones US\$-	US\$1,219.7	US\$2,619.6
Meses de importaciones financiadas con RIN	2.9 meses	4.8 meses
Deuda externa/PIB	13.7%	14.7%
Déficit en cuenta corriente/PIB	5.5%	4.9%

VII. TRANSICIÓN AL NUEVO GOBIERNO



LAS CIFRAS DE LA TRANSICIÓN		
VARIABLES	TRANSICIÓN 2000 Diciembre-99	TRANSICIÓN 2004 Diciembre-03
SECTOR FISCAL		
Déficit fiscal/PIB	2.8%	1.6%
Carga Tributaria	9.3%	10.7%
Deuda interna/PIB	5.5%	4.6%
SECTOR REAL		
Producto Interno Bruto (Crecimiento)	3.8%	2.4%
ACUERDO STAND BY CON EL FMI	Imposible de ser concretado	2002 cumplido 2003 en línea con programa económico

VII. TRANSICIÓN AL NUEVO GOBIERNO



Los desafíos políticos y sociales

- ◆ *Estabilidad macroeconómica como política de Estado.*
- ◆ *Fortalecimiento de las finanzas públicas mediante la elevación de la carga tributaria y la transparencia y racionalización del gasto.*
- ◆ *Control monetario.*
- ◆ *Saneamiento del sistema financiero.*
- ◆ *Eliminación de privilegios.*

VII. TRANSICIÓN AL NUEVO GOBIERNO



Sobre la base de lo anterior:

- ◆ *Cumplimiento continuo de los Acuerdos de Paz.*
- ◆ *Estímulo al crecimiento económico.*
- ◆ *Aplicación de estrategia de reducción de la pobreza.*
- ◆ *Saneamiento y fortalecimiento del sistema financiero.*

VII. TRANSICIÓN AL NUEVO GOBIERNO



Todo lo anterior:

- ◆ *En el marco de políticas económicas y sociales coherentes;*
- ◆ *Prevalencia del Estado de Derecho; y,*
- ◆ *Construcción de un ambiente de armonía social y política.*

CONSIDERACIONES FINALES



- ✓ *En enero de 2004, al momento de la transición al nuevo gobierno, se habrá cumplido con el objetivo de entregar una macroeconomía ordenada y sustancialmente más sólida que la recibida en enero de 2000.*
- ✓ *Esta opción por la estabilidad ha sido objeto de críticas tanto internas como externas.*
- ✓ *Se aduce que el celo por la estabilidad macroeconómica es excesivo y que “la estabilidad no se come”.*
- ✓ *Se sustenta el criterio de que el gasto público debería ser mayor para aumentar el gasto social y dar cumplimiento a los Acuerdos de Paz.*

CONSIDERACIONES FINALES



✓ Sin embargo, son evidentes y no deben ignorarse los efectos empobrecedores que produce la expansión del déficit fiscal y los desequilibrios macroeconómicos que ello genera.

CONSIDERACIONES FINALES



- ✓ *Consciente de los efectos de la irresponsabilidad macroeconómica ocurrida en la historia del país, el Gobierno de la República afirma que el sostenimiento de la estabilidad alcanzada debe constituirse en práctica permanente.*
- ✓ *La persistencia en ese objetivo, redundará en la conformación de un ambiente favorable para el crecimiento de la inversión, de la producción y del empleo como instrumentos fundamentales para apuntalar la estrategia de reducción de la pobreza.*

EPÍLOGO



✓ *Los resultados alcanzados en el campo macroeconómico durante el período 2000--2003 evidencian que la opción por una macroeconomía responsable es posible y que la sociedad guatemalteca, como plataforma para su progreso y bienestar debe esforzarse por mantenerla en el futuro.*



Muchas gracias !!

**Estamos
Cumpliendo**