

INFORME DE LA Ejecución del Presupuesto de Ingresos y Egresos del Estado del Ejercicio Fiscal

ENERO – ABRIL 2024



Ministerio de
Finanzas Públicas



MINISTERIO DE FINANZAS PUBLICAS
GUATEMALA, C. A.

1034

PRESIDENCIA
CONGRESO DE LA REPUBLICA
RECIBIDO
27 MAY 2024
FIRMA:  HORA: 14:31

22 de mayo de 2024

Señor Presidente:

Tengo el honor de dirigirme a usted, para presentarle el primer informe de la Ejecución del Presupuesto General de Ingresos y Egresos del Estado, correspondiente al período comprendido del 01 de enero al 30 de abril de 2024, en cumplimiento a lo establecido en el Artículo 183 literal w) de la Constitución Política de la República de Guatemala y Artículo 11 del Decreto número 54-2022 del Congreso de la República de Guatemala, Ley del Presupuesto General de Ingresos y Egresos del Estado para el Ejercicio Fiscal dos mil veintitrés, con vigencia para el ejercicio fiscal dos mil veinticuatro y las ampliaciones aprobadas por el Congreso de la República de Guatemala mediante los Decretos Números 1-2023, 5-2023 y 10-2023.

Sin otro particular, aprovecho la oportunidad para reiterarle mis altas muestras de consideración y estima.


Jonathan Menkos Zeissig
MINISTRO DE FINANZAS PÚBLICAS


Diputado
Nery Abilio Ramos y Ramos
Congreso de la República de Guatemala
Su Despacho





MINISTERIO DE FINANZAS PUBLICAS
GUATEMALA, C. A.

1035

22 de mayo de 2024

CONTABILIDAD GENERAL DE CUENTAS
SECRETARIA GENERAL
RECEPCION DE DOCUMENTOS

RECIBIDO
27 MAY 2024

14:41

Hrs. Letras

Doctor
Frank Helmuth Bode Fuentes
Contraloría General de Cuentas
Su Despacho

Señor Contralor:

Tengo el honor de dirigirme a usted, para presentarle el primer informe de la Ejecución del Presupuesto General de Ingresos y Egresos del Estado, correspondiente al período comprendido del 01 de enero al 30 de abril de 2024, en cumplimiento a lo establecido en el Artículo 183 literal w) de la Constitución Política de la República de Guatemala y Artículo 11 del Decreto número 54-2022 del Congreso de la República de Guatemala, Ley del Presupuesto General de Ingresos y Egresos del Estado para el Ejercicio Fiscal dos mil veintitrés, con vigencia para el ejercicio fiscal dos mil veinticuatro y las ampliaciones aprobadas por el Congreso de la República de Guatemala mediante los Decretos Números 1-2023, 5-2023 y 10-2023.

Sin otro particular, aprovecho la oportunidad para reiterarle mis altas muestras de consideración y estima.


Jonathan Menkos Zeissig
MINISTRO DE FINANZAS PÚBLICAS



[Handwritten marks]

**MINISTERIO DE FINANZAS PÚBLICAS
GUATEMALA C.A.**



AUTORIDADES SUPERIORES

Jonathan Kiril Thomas Menkos Zeissig
Ministro de Finanzas Públicas

Walter Orlando Figueroa Chávez
Viceministro de Administración Financiera

Débora Eunice Alvarado Franco
Viceministra de Administración Interna y Desarrollo de Sistemas

Patricia Carolina Joaquín Godínez
Viceministra de Ingresos y Evaluación Fiscal

Carlos Augusto Melgar Peña
Viceministro de Transparencia Fiscal y Adquisiciones del Estado

Clara Luz Hernández Santiago de Barrios
Directora de Contabilidad del Estado

Harold Andrew Escobar Fuentes
Subdirector de Asistencia Técnica Contable

Ismael Gonzalez Milian
Subdirector Técnico Contable

Luis Gabriel Fuentes Sequén
Subdirector de Normativa

**MINISTERIO DE FINANZAS PÚBLICAS
GUATEMALA C.A.**

ÍNDICE

Contenido	Página
PRESENTACIÓN.....	i
RESUMEN EJECUTIVO.....	iii
COMPARATIVO DE LA EJECUCIÓN PRESUPUESTARIA DE INGRESOS Y EGRESOS.....	1
Análisis comparativo de la ejecución presupuestaria de ingresos por clase y fuente de financiamiento	2
Análisis comparativo de la ejecución presupuestaria de ingresos por fuente de financiamiento .	3
Análisis comparativo de variación de ingresos por sección y clase	4
Análisis comparativo de variación de ingresos por clase.....	5
Análisis comparativo de egresos vigente y devengados por entidad	6
Análisis comparativo de egresos devengados por entidad.....	7
Análisis de variación de la ejecución presupuestaria de egresos devengados por entidad	8
Análisis comparativo de egresos devengados por entidad y subgrupo tipo de gasto.....	9
Análisis comparativo de egresos devengados por función y finalidad	10
Análisis comparativo de egresos devengados por finalidad	11
EJECUCIÓN PRESUPUESTARIA DE INGRESOS	12
Ejecución del presupuesto de ingresos vigente y devengados por entidad	13
Ejecución del presupuesto de ingresos devengados por entidad.....	14
Ejecución del presupuesto de ingresos devengados por sección y clase	15
Ejecución del presupuesto de ingresos devengados por clase	17
Ejecución del presupuesto de ingresos devengados por clase y fuente de financiamiento	18
Ejecución del presupuesto de ingresos devengados por fuente de financiamiento	19
Ejecución del presupuesto de ingresos devengados por entidad y clase	20
Ejecución del presupuesto de ingresos devengados por clase del Ministerio de Finanzas Públicas	22
Ejecución del presupuesto de ingresos devengados por clase de otras entidades.....	23
Ejecución del presupuesto de ingresos devengados por rubro	24
EJECUCIÓN PRESUPUESTARIA DE EGRESOS.....	27
Ejecución del presupuesto de egresos vigente y devengados por entidad	28
Ejecución del presupuesto de egresos devengados por entidad.....	29

MINISTERIO DE FINANZAS PÚBLICAS GUATEMALA C.A.

Ejecución del presupuesto de egresos devengados por subgrupo tipo de gasto y grupo de gasto	30
Ejecución del presupuesto de egresos vigente y devengados por grupo de gasto	32
Ejecución del presupuesto de egresos devengados por entidad y subgrupo tipo de gasto.....	33
Ejecución del presupuesto de egresos devengados por entidad y grupo de gasto	35
Ejecución del presupuesto de egresos devengados por entidad y fuente de financiamiento	37
Ejecución del presupuesto de egresos devengados por fuente de financiamiento y tipo de gasto.....	40
Ejecución del presupuesto de egresos devengados por región y subgrupo tipo de gasto.....	42
Ejecución del presupuesto de egresos devengados por función y finalidad	44
Ejecución del presupuesto de egresos devengados por finalidad	46
Ejecución del presupuesto de egresos vigente y devengados por aportes constitucionales	47
Estructura de la ejecución del presupuesto de egresos devengados por aportes constitucionales	48
Presupuesto de egresos por renglón de gasto en funcionamiento, inversión y deuda pública ...	49
Presupuesto de egresos por entidad y programa	56
MOVIMIENTO DE BONOS DEL TESORO	61
Movimiento de bonos del tesoro	62
Movimiento de bonos del tesoro por auxiliar de cuentas	63
SERVICIOS DE LA DEUDA PÚBLICA INTERNA Y EXTERNA	64
Servicios de la deuda pública interna y externa por bonos devengado y pagado.....	65
Servicios de la deuda pública externa por préstamo devengado y pagado	74

MINISTERIO DE FINANZAS PÚBLICAS GUATEMALA C.A.

PRESENTACIÓN

La Constitución Política de la República de Guatemala, en el artículo 183, literal w), establece dentro de las funciones del Presidente de la República, someter cada cuatro meses al Congreso de la República por medio del Ministerio respectivo un informe analítico de la ejecución presupuestaria, para su conocimiento y control. Además, cabe indicar que la Corte de Constitucionalidad dejó en suspenso el Decreto Número 18-2023 del Congreso de la República de Guatemala, que aprobaba el Presupuesto General de Ingresos y Egresos del Estado para el Ejercicio Fiscal Dos Mil Veinticuatro, razón por la cual continúa en vigencia el presupuesto aprobado a través del Decreto número 54-2022 del Congreso de la República de Guatemala, “Ley del Presupuesto General de Ingresos y Egresos del Estado para el Ejercicio Fiscal Dos Mil Veintitrés”, que en el artículo 11, hace referencia que dicho informe será remitido al Congreso de la República de Guatemala por conducto del Ministerio de Finanzas Públicas. En cumplimiento a lo citado anteriormente, el Ministerio de Finanzas Públicas, por medio de la Dirección de Contabilidad del Estado, presenta al Honorable Congreso de la República de Guatemala y a la Contraloría General de Cuentas, el informe analítico de la ejecución presupuestaria al treinta de abril del ejercicio fiscal dos mil veinticuatro.

Este informe contiene el resultado de la ejecución presupuestaria de las diferentes acciones realizadas al 30 de abril de 2024 por la Presidencia, Ministerios de Estado, Secretarías y Otras Dependencias del Ejecutivo y Procuraduría General de la Nación. Para el efecto, los datos que se incluyen fueron generados del Sistema de Contabilidad Integrada Gubernamental -SICOIN WEB-, lo cual contribuye a la transparencia de la gestión financiera de las entidades.

Dentro de la información se presenta **Comparativo de la Ejecución Presupuestaria de Ingresos y Egresos**, el cual contiene el análisis de la ejecución presupuestaria de ingresos y egresos registrada al 30 de abril de 2024 y se compara con la ejecución observada en el

MINISTERIO DE FINANZAS PÚBLICAS GUATEMALA C.A.

mismo período del año anterior, en el cual se enfatiza la variación de los montos devengados en cada período.

Así mismo, se presenta una sección que incluye la **Ejecución Presupuestaria de Ingresos**, siendo el Ministerio de Finanzas Públicas la institución que registra los Ingresos Tributarios, No Tributarios, Donaciones y Préstamos. Los Ingresos Tributarios, son recaudados por la Superintendencia de Administración Tributaria -SAT- por medio de los bancos del sistema nacional; los préstamos y donaciones son registrados por medio del Sistema de Gestión y Análisis de la Deuda -SIGADE-; en tanto que cada institución por su parte, registra los recursos propios que genera de acuerdo a su mandato. Se presentan clasificaciones como: Entidad, Clase, Sección, Rubro y Fuente de Financiamiento.

También se incluye la **Ejecución Presupuestaria de Egresos** de la Presidencia, Ministerios de Estado, Secretarías y Otras Dependencias del Ejecutivo y Procuraduría General de la Nación; la cual se presenta en diferentes clasificaciones tales como: Entidad, Tipo de Gasto, Subgrupo Tipo de Gasto, Grupo de Gasto, Fuente de Financiamiento, Región, Función y Finalidad, Objeto del Gasto, Programa y Aportes Constitucionales.

Por último, se incorporan las secciones de **Movimiento de Bonos del Tesoro y Servicio de la Deuda Pública Interna y Externa**, las cuales comprenden los egresos por concepto de servicios de la deuda pública destinados al pago de intereses, comisiones y otros gastos de la deuda pública interna y externa, así como amortización de préstamos.

El informe cuatrimestral de la ejecución del Presupuesto General de Ingresos y Egresos del Estado correspondiente al período de enero a abril del Ejercicio Fiscal 2024, se encuentra disponible para su consulta en el portal del Ministerio de Finanzas Públicas en el enlace <http://www.minfin.gob.gt/index.php/ejecucion-y-liquidacion-presupuestaria>.

Guatemala, mayo de 2024

MINISTERIO DE FINANZAS PÚBLICAS GUATEMALA C.A.

RESUMEN EJECUTIVO

La Corte de Constitucionalidad dejó en suspenso el Decreto Número 18-2023 del Congreso de la República de Guatemala, que aprobaba el Presupuesto General de Ingresos y Egresos del Estado para el Ejercicio Fiscal Dos Mil Veinticuatro, razón por la cual continúa en vigencia el presupuesto aprobado mediante el Decreto Número 54-2022 del Congreso de la República de Guatemala, “Ley del Presupuesto General de Ingresos y Egresos del Estado para el Ejercicio Fiscal Dos Mil Veintitrés” y las ampliaciones aprobadas por el Congreso de la República de Guatemala mediante los Decretos Números 1-2023, 5-2023 y 10-2023, por lo que según el Acuerdo Gubernativo Número 1-2024 el monto del presupuesto asignado para el Ejercicio Fiscal 2024 asciende a CIENTO DIECISÉIS MIL CIENTO TREINTA MILLONES SEISCIENTOS TREINTA Y SIETE MIL QUETZALES (Q.116,130,637,000.00).

Además, durante el período de enero a abril del año 2024 se aprobó la distribución analítica de ampliaciones al presupuesto, mediante los Acuerdos Gubernativos Números 20-2024 por un monto de Q.600,000,000.00 y 58-2024 por un monto de Q.1,198,811.00, por lo que las ampliaciones al presupuesto en dicho periodo suman Q.601,198,811.00 y el presupuesto vigente al 30 de abril de 2024 asciende al monto de CIENTO DIECISÉIS MIL SETECIENTOS TREINTA Y UN MILLONES OCHOCIENTOS TREINTA Y CINCO MIL OCHOCIENTOS ONCE QUETZALES (Q.116,731,835,811.00).

Al finalizar el primer cuatrimestre del ejercicio fiscal 2024, los ingresos devengados de la Presidencia, Ministerios de Estado, Secretarías y Otras Dependencias del Ejecutivo y Procuraduría General de la Nación, se situaron en Q.34,725.80 millones, que representa el 29.75% del Presupuesto de Ingresos vigente.

**MINISTERIO DE FINANZAS PÚBLICAS
GUATEMALA C.A.**

La ejecución por Clase de Ingreso, se integra de la forma siguiente:

EN MILLONES DE QUETZALES			
CLASE	INGRESOS		% EJECUCIÓN
	VIGENTE	DEVENGADO	
Ingresos Tributarios	86,247.63	33,266.16	38.57
Ingresos No Tributarios	850.62	356.27	41.88
Contribuciones a la Seguridad y Previsión Social	3,043.12	814.59	26.77
Venta de Bienes y Servicios de la Administración Pública	515.42	178.80	34.69
Rentas de la Propiedad	217.81	28.54	13.10
Transferencias Corrientes	98.23	6.80	6.92
Transferencias de Capital	0.19	0.00	0.00
Recuperación de Préstamos de Largo Plazo	122.18	16.97	13.89
Disminución de Otros Activos Financieros	9,764.77	0.00	0.00
Endeudamiento Público Interno	12,775.12	0.00	0.00
Endeudamiento Público Externo	3,096.75	57.67	1.86
TOTAL	116,731.84	34,725.80	29.75

Fuente: SICOIN - Reporte R00815310.rpt - Grupos Dinámicos de Ingresos.

Nota: Puede haber diferencias por aproximaciones.

Los egresos devengados al 30 de abril de 2024 ascienden a Q.33,128.51 millones, cifra que representa el 28.38% del Presupuesto de Egresos vigente, mismo que fue devengado por la Presidencia, Ministerios de Estado, Secretarías y Otras Dependencias del Ejecutivo y Procuraduría General de la Nación.

La ejecución del Presupuesto de Egresos por Fuente de Financiamiento se encuentra de la manera siguiente:

EN MILLONES DE QUETZALES			
FUENTE DE FINANCIAMIENTO	EGRESOS		% EJECUCIÓN
	VIGENTE	DEVENGADO	
Ingresos Corrientes	60,394.18	21,345.98	35.34
Disminución de Caja y Bancos de Recursos del Tesoro	9,054.00	3,533.63	39.03
Ingresos Derivados de la Extinción de Dominio	13.70	0.00	0.00
VAN...	69,461.88	24,879.61	

**MINISTERIO DE FINANZAS PÚBLICAS
GUATEMALA C.A.**

EN MILLONES DE QUETZALES			
FUENTE DE FINANCIAMIENTO	EGRESOS		% EJECUCIÓN
	VIGENTE	DEVENGADO	
VIENEN...	69,461.88	24,879.61	
Disminución de Caja y Bancos de Ingresos Derivados por Extinción de Dominio	15.20	7.66	50.43
Canje Deuda	45.03	1.20	2.66
Ingresos Tributarios IVA PAZ	16,872.50	4,151.74	24.61
Ingresos Ordinarios de Aporte Constitucional	9,572.71	2,825.88	29.52
Otros Recursos del Tesoro con afectación específica	3,150.96	554.34	17.59
Ingresos Propios	1,201.26	214.48	17.85
Disminución de Caja y Bancos de Ingresos Propios	386.51	73.84	19.11
Colocaciones Internas	12,766.81	0.00	0.00
Préstamos Externos	2,791.24	103.49	3.71
Disminución de Caja y Bancos de Colocaciones Externas	339.90	312.71	92.00
Donaciones Externas	114.49	2.45	2.14
Donaciones Internas	13.37	1.11	8.33
TOTAL	116,731.84	33,128.51	28.38

Fuente: SICOIN - Reporte R00804768.rpt - Ejecución del Presupuesto (Grupos Dinámicos).

Nota: Puede haber diferencias por aproximaciones.



Ministerio de
Finanzas Públicas

COMPARATIVO DE LA EJECUCIÓN PRESUPUESTARIA DE INGRESOS Y EGRESOS



**MINISTERIO DE FINANZAS PÚBLICAS
GUATEMALA C.A.**

**PRESIDENCIA, MINISTERIOS DE ESTADO, SECRETARÍAS Y OTRAS DEPENDENCIAS DEL EJECUTIVO
ANÁLISIS COMPARATIVO DE LA EJECUCIÓN PRESUPUESTARIA DE INGRESOS POR CLASE Y FUENTE DE FINANCIAMIENTO
ENERO - ABRIL 2024 - 2023
(EN MILLONES DE QUETZALES)**

CLASE	FUENTE DE FINANCIAMIENTO																				Diferencia			
	Ingresos Corrientes		Variación Absoluta	Ingresos Derivados de la Extinción de Dominio		Variación Absoluta	Ingresos Propios		Variación Absoluta	Colocaciones Internas		Variación Absoluta	Préstamos Externos		Variación Absoluta	Donaciones Externas		Variación Absoluta	Donaciones Internas			Variación Absoluta	TOTAL	
	2024	2023		2024	2023		2024	2023		2024	2023		2024	2023		2024	2023		2024	2023			2024	2023
Ingresos Tributarios	33,266.16	29,111.80	4,154.36																			33,266.16	29,111.80	4,154.36
Ingresos No Tributarios	65.86	22.51	43.35	1.28	2.56	-1.28	289.12	250.85	38.27													356.27	275.92	80.35
Contribuciones a la Seguridad y Previsión Social	814.59	738.91	75.68																			814.59	738.91	75.68
Venta de Bienes y Servicios de la Admón. Pública							178.80	192.93	-14.13													178.80	192.93	-14.13
Rentas de la Propiedad	24.29	281.88	-257.59				4.25	4.33	-0.08													28.54	286.21	-257.67
Transferencias Corrientes														4.44	3.33	1.11	2.35	1.49	0.86			6.80	4.82	1.98
Transferencias de Capital															0.55	-0.55						0.55	-0.55	
Recuperación de Préstamos de Largo Plazo	16.72	11.17	5.55				0.25	0.22	0.03													16.97	11.39	5.58
Endeudamiento Público Interno											174.86	-174.86										174.86	-174.86	
Endeudamiento Público Externo												57.67	353.28	-295.61								57.67	353.28	-295.61
TOTAL INGRESOS	34,187.62	30,166.26	4,021.36	1.28	2.56	-1.28	472.43	448.34	24.09	174.86	-174.86	57.67	353.28	-295.61	4.44	3.88	0.56	2.35	1.49	0.86	34,725.80	31,150.66	3,575.14	

Fuente: R00805033.rpt EJECUCIÓN DEL PRESUPUESTO MULTIPLE CLASE-FUENTE

Nota: Puede haber diferencias por aproximaciones.

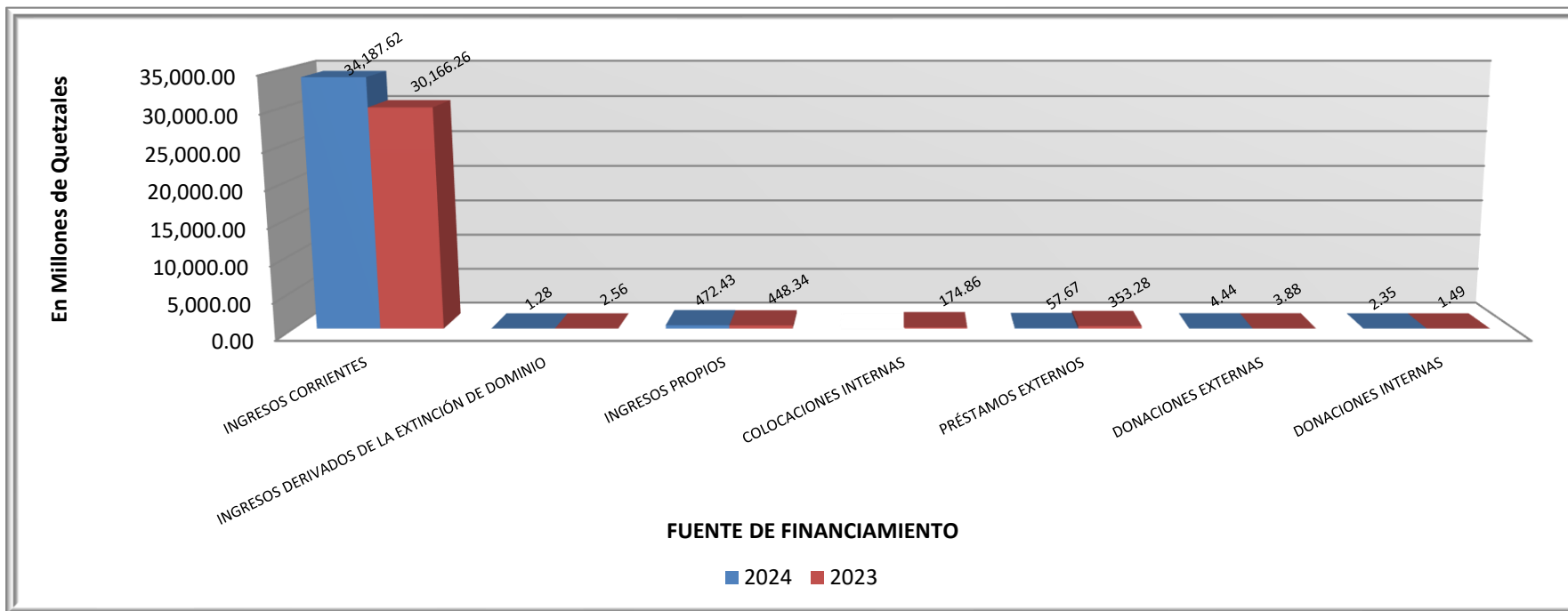
Del análisis realizado al Presupuesto de Ingresos por Clase y Fuente de Financiamiento en el período de enero a abril 2024, se estableció que se devengaron Q.34,725.80 millones, lo cual representa un incremento de Q.3,575.14 millones respecto al mismo período del ejercicio fiscal 2023.

De los Ingresos Devengados por Fuente de Financiamiento, las que muestran una variación positiva en comparación al período anterior se encuentran: Ingresos Corrientes con Q.4,021.36 millones, Ingresos Propios con Q.24.09 millones, Donaciones Internas con Q.0.86 millones y Donaciones Externas con Q.0.56 millones.

De las Fuentes de Financiamiento que muestran una menor ejecución de enero a abril del ejercicio fiscal 2024 comparado con el mismo período del ejercicio fiscal 2023 se encuentran: Préstamos Externos con Q.-295.61 millones, Colocaciones Internas con Q.-174.86 millones e Ingresos Derivados de la Extinción de Dominio con Q.-1.28 millones.

**MINISTERIO DE FINANZAS PÚBLICAS
GUATEMALA C.A.**

**PRESIDENCIA, MINISTERIOS DE ESTADO, SECRETARÍAS Y OTRAS DEPENDENCIAS DEL EJECUTIVO
ANÁLISIS COMPARATIVO DE LA EJECUCIÓN PRESUPUESTARIA DE INGRESOS POR FUENTE DE FINANCIAMIENTO
ENERO - ABRIL 2024 - 2023
(EN MILLONES DE QUETZALES)**



Fuente: R00805033.rpt EJECUCIÓN DEL PRESUPUESTO MULTIPLE CLASE-FUENTE
Nota: Puede haber diferencias por aproximaciones

Dentro de la ejecución de Ingresos Devengados por Fuente de Financiamiento para el período de enero a abril 2024, comparado con el mismo período del ejercicio fiscal 2023, las fuentes que presentan mayor ejecución son: Ingresos Corrientes Q.34,187.62 millones, Ingresos Propios Q.472.43 millones, Donaciones Externas Q.4.44 millones y Donaciones Internas Q.2.35 millones.

Entre los ingresos que muestran una disminución en su ejecución al primer cuatrimestre del ejercicio fiscal 2024, en relación con el mismo período del 2023 se encuentran: Préstamos Externos Q.57.67 millones, Ingresos Derivados de la Extinción de Dominio Q.1.28 millones; mientras que Colocaciones Internas no presenta Ejecución en el cuatrimestre de enero a abril 2024.

**MINISTERIO DE FINANZAS PÚBLICAS
GUATEMALA C.A.**

**PRESIDENCIA, MINISTERIOS DE ESTADO, SECRETARÍAS Y OTRAS DEPENDENCIAS DEL EJECUTIVO
ANÁLISIS COMPARATIVO DE VARIACIÓN DE INGRESOS POR SECCIÓN Y CLASE
ENERO - ABRIL 2024 - 2023
(EN MILLONES DE QUETZALES)**

SECCIÓN	CLASE																
	Ingresos Tributarios		Variación Absoluta	Ingresos No Tributarios		Variación Absoluta	Contribuciones a la Seguridad y Previsión Social		Variación Absoluta	Endeudamiento Público		Variación Absoluta	Otros		Variación Absoluta	TOTAL	
	2024	2023		2024	2023		2024	2023		2024	2023		2024	2023		2024	2023
Impuestos Directos	11,470.90	10,488.92	981.99													11,470.90	10,488.92
Impuestos Indirectos	18,637.29	16,374.04	2,263.24													18,637.29	16,374.04
Impuestos por Clasificar	3,157.97	2,248.84	909.13													3,157.97	2,248.84
Derechos				44.98	35.88	9.10										44.98	35.88
Tasas				182.11	159.34	22.77										182.11	159.34
Arrendamiento de Edificios, Equipos e Instalación				22.51	20.61	1.91										22.51	20.61
Multas				23.69	21.74	1.95										23.69	21.74
Otros Ingresos No Tributarios				82.97	38.34	44.63										82.97	38.34
Aportes para Previsión Social							814.59	738.91	75.68							814.59	738.91
Venta de Bienes												13.31	10.12	3.19		13.31	10.12
Venta de Servicios												165.49	182.81	-17.32		165.49	182.81
Intereses												6.97	4.43	2.54		6.97	4.43
Dividendos y/o Utilidades												17.32	277.45	-260.13		17.32	277.45
Arrendamiento de Tierras y Terrenos												4.25	4.33	-0.08		4.25	4.33
Del Sector Privado												2.35	1.49	0.86		2.35	1.49
Donaciones Corrientes												4.44	3.33	1.11		4.44	3.33
Don. De Cap. para Constr. de Bienes de uso no Común y Otras													0.55	-0.55			0.55
Del Sector Privado												16.97	11.39	5.58		16.97	11.39
Col. de Obligaciones de Deuda Int. a. Lgo. Pl											174.86	-174.86					174.86
Obtención de Préstamos Ext. a Largo Plazo										57.67	353.28	-295.61				57.67	353.28
Total	33,266.16	29,111.80	4,154.36	356.27	275.91	80.36	814.59	738.91	75.68	57.67	528.14	-470.47	231.10	495.91	-264.81	34,725.80	31,150.66

Fuente: R00805033.rpt EJECUCIÓN DEL PRESUPUESTO MULTIPLE SECCIÓN-CLASE

Nota: Puede haber diferencias por aproximaciones.

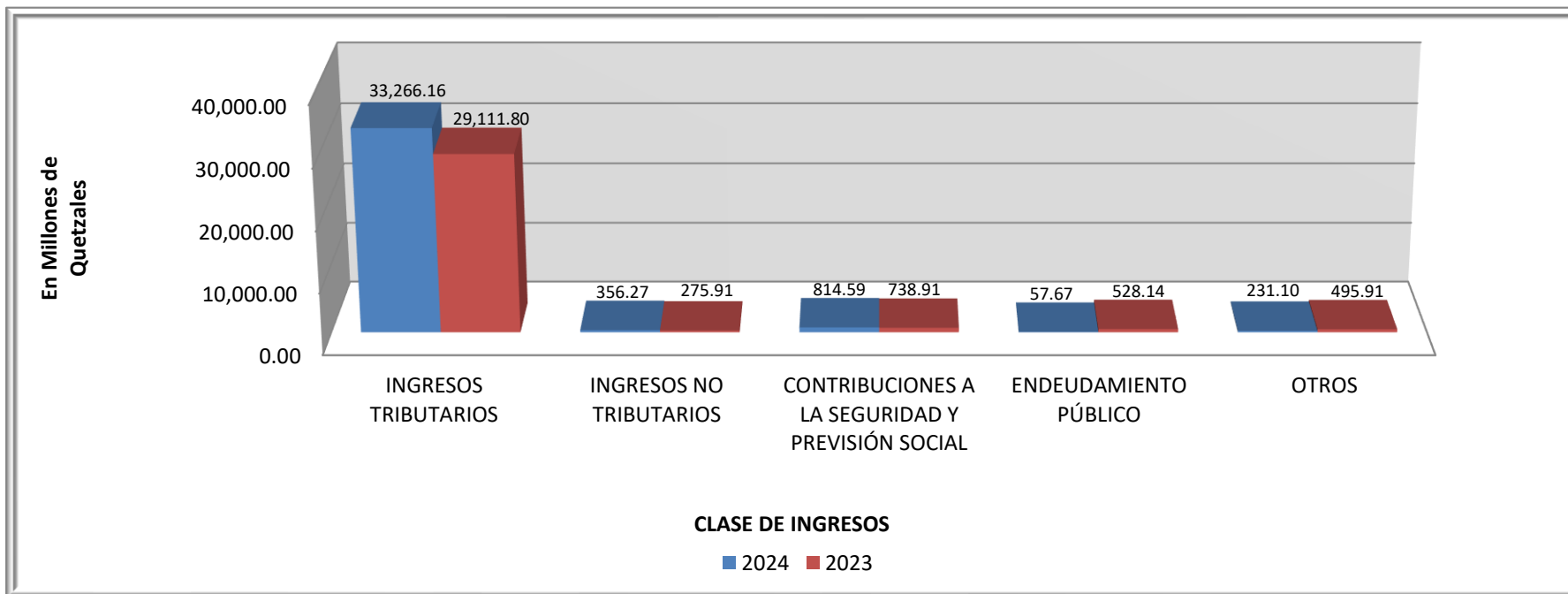
Al comparar los Ingresos Devengados por Sección y Clase del primer cuatrimestre del ejercicio fiscal 2024 con respecto al mismo período del 2023, se observa un incremento en las siguientes Clases: Ingresos Tributarios que está compuesto por Impuestos Directos, Impuestos Indirectos e Impuestos por Clasificar con Q.4,154.36 millones que equivale al 14.27%, Ingresos No Tributarios con Q.80.36 millones equivalente al 29.12% y Contribuciones a la Seguridad y Previsión Social con Q.75.68 millones que equivale al 10.24%.

Dentro de la columna de Otros se encuentran incluidas las clases: Venta de Bienes y Servicios de la Administración Pública, Rentas de la Propiedad, Transferencias Corrientes, Transferencias de Capital y Recuperación de Préstamos de Largo Plazo que en su conjunto presentan una disminución de Q.-264.81 millones que en comparación con los datos acumulados al primer cuatrimestre del año anterior muestra una variación de -53.40%.

Así mismo las Clases que muestran disminución de enero a abril de 2024 en comparación con el mismo período del ejercicio fiscal anterior esta Endeudamiento Público con una variación de Q.-470.47 millones que equivale al -89.08% y está conformado por las Secciones: Colocaciones de Obligaciones de Deuda Interna a Largo Plazo y Obtención de Préstamos Externos a Largo Plazo.

**MINISTERIO DE FINANZAS PÚBLICAS
GUATEMALA C.A.**

**PRESIDENCIA, MINISTERIOS DE ESTADO, SECRETARÍAS Y OTRAS DEPENDENCIAS DEL EJECUTIVO
ANÁLISIS COMPARATIVO DE VARIACIÓN DE INGRESOS POR CLASE
ENERO - ABRIL 2024 - 2023
(EN MILLONES DE QUETZALES)**



Fuente: R00805033.rpt EJECUCIÓN DEL PRESUPUESTO MULTIPLE SECCIÓN-CLASE

Nota: Puede haber diferencias por aproximaciones.

Al analizar el comportamiento de los Ingresos por Clase, se observa que en el período de enero a abril de 2024, las Clases de Ingresos que presentan mayor participación son las siguientes: Ingresos Tributarios con Q.33,266.16 millones, Ingresos No Tributarios con Q.356.27 millones y Contribuciones a la Seguridad y Previsión Social con Q.814.59 millones, presentando un incremento de Q.4,154.36, Q.80.36 y Q.75.68 millones respectivamente, en comparación con el mismo periodo del ejercicio fiscal 2023 que fue de Q.29,111.80 millones, Q.275.91 millones y Q.738.91 millones en su orden.

En lo que respecta a Otros Ingresos en su conjunto está integrado por las Clases de Ingresos: Venta de Bienes y Servicios de la Administración Pública, Rentas de la Propiedad, Transferencias Corrientes, Transferencias de Capital y Recuperación de Préstamos de Largo Plazo, los cuales en su conjunto registran un devengado de Q.231.10 millones en el período de enero a abril de 2024, que comparados con los Q.495.91 millones en el mismo período del año anterior, muestran una disminución de Q.-264.81 millones.

Así mismo, en cuanto a los ingresos con menor participación en el período de enero a abril de 2024, se destaca Endeudamiento Público con Q.57.67 millones, que comparados con los Q.528.14 millones del mismo período del año anterior, reflejan una disminución de Q.-470.47 millones.

**MINISTERIO DE FINANZAS PÚBLICAS
GUATEMALA C.A.**

**PRESIDENCIA, MINISTERIOS DE ESTADO, SECRETARÍAS Y OTRAS DEPENDENCIAS DEL EJECUTIVO
ANÁLISIS COMPARATIVO DE EGRESOS VIGENTE Y DEVENGADOS POR ENTIDAD
ENERO- ABRIL 2024-2023
(EN MILLONES DE QUETZALES)**

En la Ejecución de los Egresos Devengados durante el período de enero a abril 2024 se presentó una disminución de -Q.3,124.47 millones, equivalente al -8.62% en relación a lo ejecutado en el mismo cuatrimestre del año 2023. Así mismo, en el año 2024 entre las entidades que reflejan un mayor porcentaje de devengados ejecutados en relación a su presupuesto vigente, se puede mencionar Servicios de la Deuda Pública con una ejecución de Q.5,999.23 millones, cantidad que equivale al 37.17%, Ministerio de Trabajo y Previsión Social con una ejecución de Q.475.67 millones que representa un 33.65% y Procuraduría General de la Nación con Q.50.36 millones cantidad equivalente al 33.06% de ejecución; en ese mismo orden también están los Ministerios de Salud Pública y Asistencia Social, Educación y Relaciones Exteriores, con el 32.69%, 32.30% y 30.98% de ejecución, respectivamente. En relación al porcentaje de ejecución del primer cuatrimestre del ejercicio fiscal 2024 se registró el 28.38%, en tanto que para el mismo cuatrimestre del ejercicio fiscal 2023 fue del 30.78%.

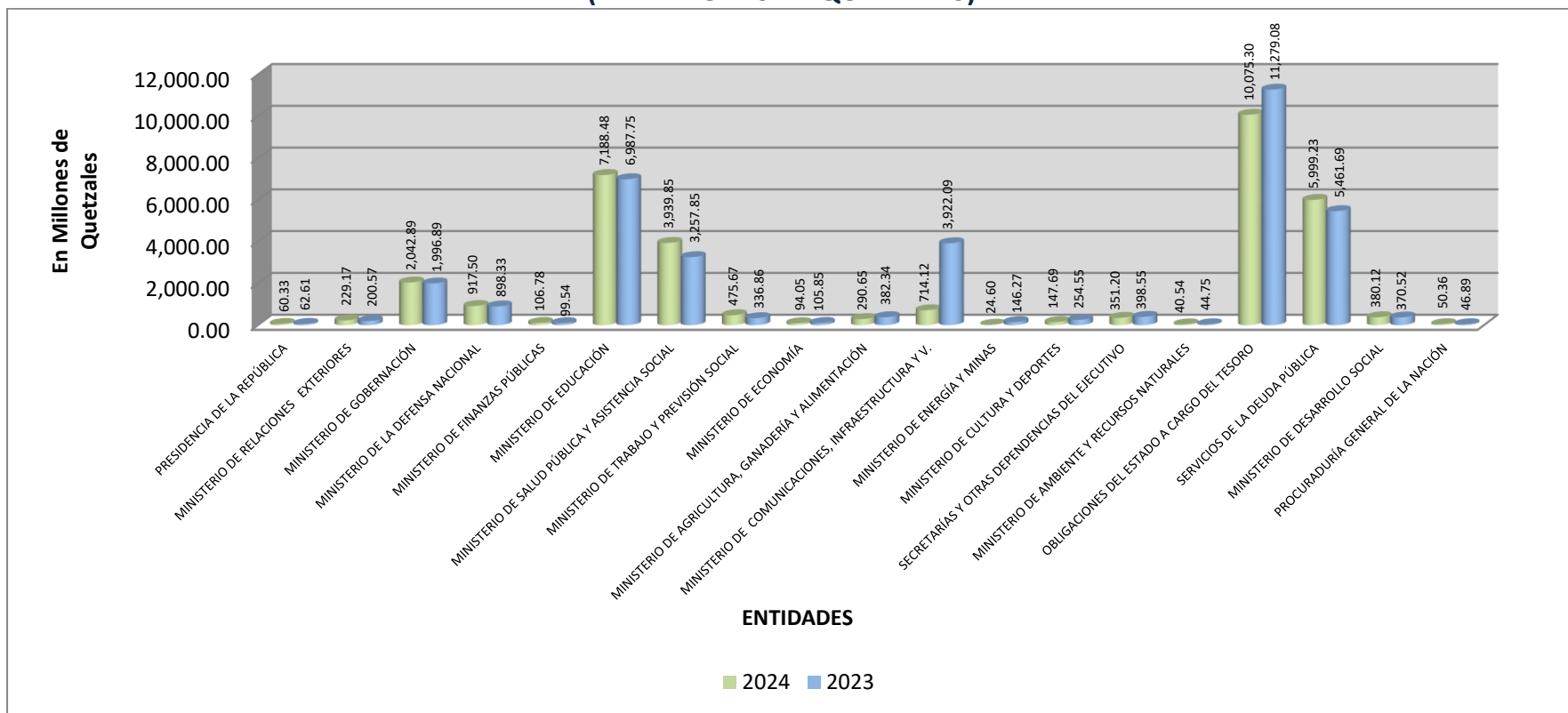
ENTIDAD	VIGENTE		Variación Absoluta	DEVENGADO		Variación Absoluta	% EJECUCIÓN	
	2024	2023		2024	2023		2024	2023
	a	b	c = a - b	d	e	f = d - e	g = d/a*100	h=e/b*100
PRESIDENCIA DE LA REPÚBLICA	205.00	202.50	2.50	60.33	62.61	-2.28	29.43	30.92
MINISTERIO DE RELACIONES EXTERIORES	739.79	739.79	-	229.17	200.57	28.60	30.98	27.11
MINISTERIO DE GOBERNACIÓN	7,383.48	7,248.48	135.00	2,042.89	1,996.89	46.00	27.67	27.55
MINISTERIO DE LA DEFENSA NACIONAL	3,222.25	3,222.25	-	917.50	898.33	19.17	28.47	27.88
MINISTERIO DE FINANZAS PÚBLICAS	397.02	397.02	-	106.78	99.54	7.24	26.90	25.07
MINISTERIO DE EDUCACIÓN	22,254.42	22,105.42	149.00	7,188.48	6,987.75	200.73	32.30	31.61
MINISTERIO DE SALUD PÚBLICA Y ASISTENCIA SOCIAL	12,053.41	11,780.42	272.99	3,939.85	3,257.85	682.00	32.69	27.65
MINISTERIO DE TRABAJO Y PREVISIÓN SOCIAL	1,413.48	1,073.58	339.90	475.67	336.86	138.81	33.65	31.38
MINISTERIO DE ECONOMÍA	497.00	497.00	-	94.05	105.85	-11.80	18.92	21.30
MINISTERIO DE AGRICULTURA, GANADERÍA Y ALIMENTACIÓN	1,514.20	1,514.20	-	290.65	382.34	-91.69	19.20	25.25
MINISTERIO DE COMUNICACIONES, INFRAESTRUCTURA Y VIVIENDA	5,791.63	7,537.07	-1,745.44	714.12	3,922.09	-3,207.97	12.33	52.04
MINISTERIO DE ENERGÍA Y MINAS	242.69	317.69	-75.00	24.60	146.27	-121.67	10.14	46.04
MINISTERIO DE CULTURA Y DEPORTES	672.68	682.68	-10.00	147.69	254.55	-106.86	21.95	37.29
SECRETARÍAS Y OTRAS DEPENDENCIAS DEL EJECUTIVO	1,433.99	1,436.94	-2.95	351.20	398.55	-47.35	24.49	27.74
MINISTERIO DE AMBIENTE Y RECURSOS NATURALES	277.58	277.58	-	40.54	44.75	-4.21	14.60	16.12
OBLIGACIONES DEL ESTADO A CARGO DEL TESORO	40,866.92	40,725.66	141.26	10,075.30	11,279.08	-1,203.78	24.65	27.70
SERVICIOS DE LA DEUDA PÚBLICA	16,141.73	16,141.73	-	5,999.23	5,461.69	537.54	37.17	33.84
MINISTERIO DE DESARROLLO SOCIAL	1,472.24	1,728.14	-255.90	380.12	370.52	9.60	25.82	21.44
PROCURADURÍA GENERAL DE LA NACIÓN	152.32	152.32	-	50.36	46.89	3.47	33.06	30.79
TOTAL	116,731.84	117,780.46	-1,048.62	33,128.51	36,252.98	-3,124.47	28.38	30.78

Fuente: R00804768.rpt EJECUCIÓN DEL PRESUPUESTO (GRUPOS DINÁMICOS) POR ENTIDAD

Nota: Pueden existir diferencias por aproximaciones.

MINISTERIO DE FINANZAS PÚBLICAS GUATEMALA C.A.

PRESIDENCIA, MINISTERIOS DE ESTADO, SECRETARÍAS Y OTRAS DEPENDENCIAS DEL EJECUTIVO ANÁLISIS COMPARATIVO DE EGRESOS DEVENGADOS POR ENTIDAD ENERO- ABRIL 2024 - 2023 (EN MILLONES DE QUETZALES)



Fuente: R00804768.rpt EJECUCIÓN DEL PRESUPUESTO (GRUPOS DINÁMICOS) POR ENTIDAD

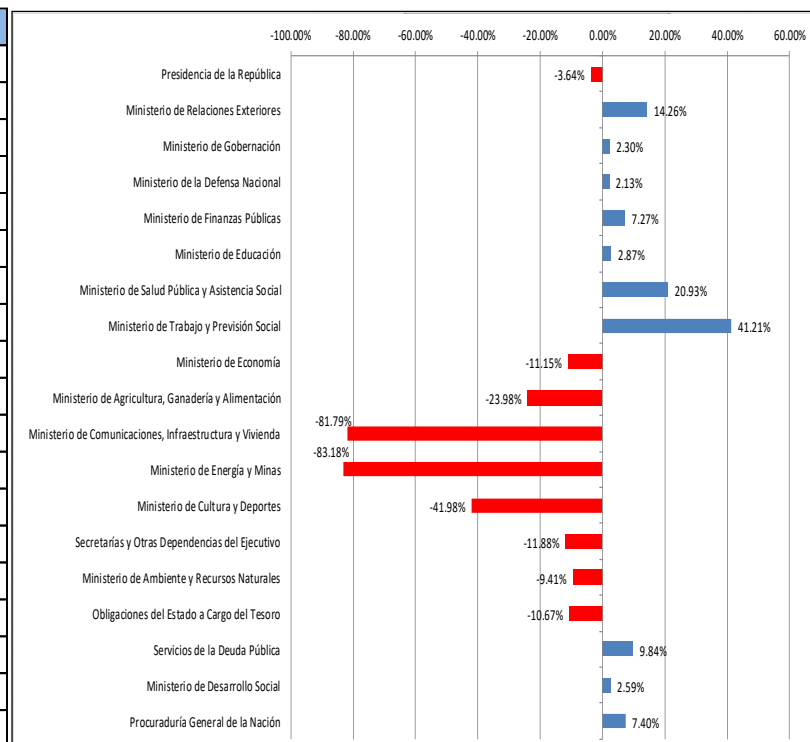
Nota: Pueden existir diferencias por aproximaciones.

En la ejecución del período de enero a abril del ejercicio fiscal 2024 con respecto a los Egresos Devengados por Entidad, entre las entidades que presentaron un mayor aumento se encuentran Ministerio de Salud Pública y Asistencia Social que ejecutó Q.3,939.85 millones, con aumento de Q.682.00 millones; Servicios de la Deuda Pública que ejecutó Q.5,999.23 millones con un aumento de Q.537.54 millones y el Ministerio de Educación que ejecutó Q.7,188.48 millones, con un aumento de Q.200.73 millones, en referencia al mismo período del ejercicio fiscal 2023. Así mismo, la entidad con mayor variación en su ejecución con respecto al primer cuatrimestre del año anterior fue el Ministerio de Comunicaciones, Infraestructura y Vivienda con una disminución de Q.3,207.97 millones.

MINISTERIO DE FINANZAS PÚBLICAS GUATEMALA C.A.

PRESIDENCIA, MINISTERIOS DE ESTADO, SECRETARÍAS Y OTRAS DEPENDENCIAS DEL EJECUTIVO ANÁLISIS DE VARIACIÓN DE LA EJECUCIÓN PRESUPUESTARIA DE EGRESOS DEVENGADOS POR ENTIDAD ENERO-ABRIL 2024 - 2023 (EN MILLONES DE QUETZALES)

Entidad	2024	2023	Variación	% Variación
Presidencia de la República	60.33	62.61	-2.28	-3.64%
Ministerio de Relaciones Exteriores	229.17	200.57	28.60	14.26%
Ministerio de Gobernación	2,042.89	1,996.89	46.00	2.30%
Ministerio de la Defensa Nacional	917.50	898.33	19.17	2.13%
Ministerio de Finanzas Públicas	106.78	99.54	7.24	7.27%
Ministerio de Educación	7,188.48	6,987.75	200.73	2.87%
Ministerio de Salud Pública y Asistencia Social	3,939.85	3,257.85	682.00	20.93%
Ministerio de Trabajo y Previsión Social	475.67	336.86	138.81	41.21%
Ministerio de Economía	94.05	105.85	-11.81	-11.15%
Ministerio de Agricultura, Ganadería y Alimentación	290.65	382.34	-91.69	-23.98%
Ministerio de Comunicaciones, Infraestructura y Vivienda	714.12	3,922.09	-3,207.97	-81.79%
Ministerio de Energía y Minas	24.60	146.27	-121.67	-83.18%
Ministerio de Cultura y Deportes	147.69	254.55	-106.86	-41.98%
Secretarías y Otras Dependencias del Ejecutivo	351.20	398.55	-47.35	-11.88%
Ministerio de Ambiente y Recursos Naturales	40.54	44.75	-4.21	-9.41%
Obligaciones del Estado a Cargo del Tesoro	10,075.30	11,279.08	-1,203.78	-10.67%
Servicios de la Deuda Pública	5,999.23	5,461.69	537.54	9.84%
Ministerio de Desarrollo Social	380.12	370.52	9.60	2.59%
Procuraduría General de la Nación	50.36	46.89	3.47	7.40%



Fuente: R00804768.rpt EJECUCIÓN DEL PRESUPUESTO (GRUPOS DINÁMICOS) POR ENTIDAD
Nota: Pueden existir diferencias por aproximaciones.

Durante el período de enero a abril del ejercicio fiscal 2024 con respecto a los Egresos Devengados por Entidad, entre las entidades que presentaron un aumento en la variación de su ejecución con respecto al mismo cuatrimestre del ejercicio fiscal 2023, se encuentran Ministerio de Salud Pública y Asistencia Social con un aumento de Q.682.00 millones equivalente al 20.93%, Servicios de la Deuda Pública con un aumento de Q.537.54 millones que representa el 9.84% y el Ministerio de Educación con un aumento de Q.200.73 millones que equivalen al 2.87%. Así mismo, la entidad con una disminución en su ejecución con respecto al primer cuatrimestre del año anterior es el Ministerio de Comunicaciones, Infraestructura y Vivienda con - Q.3,207.97 millones que representa el -81.79%.

**MINISTERIO DE FINANZAS PÚBLICAS
GUATEMALA C.A.**

**PRESIDENCIA, MINISTERIOS DE ESTADO, SECRETARÍAS Y OTRAS DEPENDENCIAS DEL EJECUTIVO
ANÁLISIS COMPARATIVO DE EGRESOS DEVENGADOS POR ENTIDAD Y SUBGRUPO TIPO DE GASTO
ENERO - ABRIL 2024 - 2023
(EN MILLONES DE QUETZALES)**

Durante el periodo de enero a abril del ejercicio fiscal 2024 en los Egresos Devengados por Entidad y Subgrupo Tipo de Gasto, se observa que Servicios de la Deuda Pública incrementó en la ejecución del presupuesto comparado con el mismo período del año anterior por la suma de Q.537.54 millones. En lo que respecta a Desarrollo Humano e Inversión Financiera presentaron un aumento de Q.44.12 millones y Q.3.62 millones respectivamente, en comparación con el primer cuatrimestre del año 2023; asimismo, Inversión Física, Administración, Transferencias de Capital y Transferencias Corrientes, muestran una disminución en los Egresos Devengados de Q.1,389.86 millones, Q.1,065.03 millones, Q.764.62 millones y Q.490.25 millones, respectivamente, si se compara con el cuatrimestre enero-abril del año 2023.

ENTIDAD	SUBGRUPO TIPO DE GASTO																				Variación Absoluta					
	Administración		Variación Absoluta	Desarrollo Humano		Variación Absoluta	Transferencias Corrientes		Variación Absoluta	Inversión Física		Variación Absoluta	Transferencias de Capital		Variación Absoluta	Inversión Financiera		Variación Absoluta	Deuda Pública			Variación Absoluta	TOTAL		Variación Absoluta	
	2024	2023		2024	2023		2024	2023		2024	2023		2024	2023		2024	2023		2024	2023			2024	2023		2024
Presidencia de la República	56.69	59.57	-2.88				2.95	2.65	0.30	0.69	0.38	0.31										60.33	62.61	-2.28		
Ministerio de Relaciones Exteriores	187.50	166.97	20.53				40.42	32.62	7.80	1.24	0.98	0.26										229.17	200.57	28.60		
Ministerio de Gobernación	37.91	44.64	-6.73	1,985.32	1,932.34	52.98	13.22	4.04	9.18	6.43	15.87	-9.44										2,042.89	1,996.89	46.00		
Ministerio de la Defensa Nacional	686.03	650.54	35.49	168.11	165.11	3.00	53.07	59.74	-6.67	1.95	22.95	-21.00	8.33		8.33							917.50	898.33	19.17		
Ministerio de Finanzas Públicas	94.48	90.95	3.53				11.57	7.19	4.38	0.73	1.40	-0.67										106.78	99.54	7.24		
Ministerio de Educación	4.96	4.69	0.27	4,939.10	4,962.27	-23.17	2,217.44	1,967.37	250.07	26.98	53.43	-26.45										7,188.48	6,987.75	200.73		
Ministerio de Salud Pública y Asistencia Social	25.61	22.62	2.99	3,604.99	2,953.27	651.72	268.40	230.96	37.44	40.84	51.00	-10.16										3,939.85	3,257.85	681.99		
Ministerio de Trabajo y Previsión Social	40.48	35.29	5.19	14.48	13.44	1.04	420.51	287.61	132.90	0.20	0.52	-0.32										475.67	336.86	138.81		
Ministerio de Economía	71.80	70.03	1.77	0.27	0.16	0.11	21.44	35.00	-13.56	0.53	0.67	-0.14										94.05	105.85	-11.80		
Ministerio de Agricultura, Ganadería y Alimentación	168.94	178.41	-9.47	49.03	102.29	-53.26	58.44	65.34	-6.90	0.09	5.31	-5.22	8.25	28.70	-20.45	5.91	2.29	3.62				290.65	382.34	-91.69		
Ministerio de Comunicaciones, Infraestructura y Vivienda	460.67	1,721.94	-1,261.27	47.93	537.87	-489.94	3.49	21.91	-18.42	191.16	1,401.37	-1,210.21	10.88	239.00	-228.12							714.12	3,922.09	-3,207.97		
Ministerio de Energía y Minas	22.35	21.66	0.69	1.07	1.36	-0.29	0.93	122.54	-121.61	0.26	0.72	-0.46										24.60	146.27	-121.67		
Ministerio de Cultura y Deportes	0.46	0.45	0.01	127.63	178.08	-50.45	13.36	9.37	3.99	6.23	66.65	-60.42										147.69	254.55	-106.86		
Secretarías y Otras Dependencias del Ejecutivo	90.27	91.71	-1.44	216.25	253.16	-36.91	42.47	44.73	-2.26	2.21	8.95	-6.74										351.20	398.55	-47.36		
Ministerio de Ambiente y Recursos Naturales	5.38	4.56	0.82	34.15	37.39	-3.24	0.95	0.76	0.19	0.06	2.03	-1.97										40.54	44.75	-4.21		
Obligaciones del Estado a Cargo del Tesoro	569.07	423.26	145.81	675.85	651.46	24.39	5,270.04	6,119.65	-849.61				3,560.33	4,084.71	-524.38							10,075.30	11,279.08	-1,203.78		
Servicios de la Deuda Pública																					5,999.23	5,461.69	537.54	5,999.23	5,461.69	537.54
Ministerio de Desarrollo Social	23.30	23.62	-0.32	147.69	183.17	-35.48	208.98	126.36	82.62	0.14	37.37	-37.23										380.12	370.52	9.60		
Procuraduría General de la Nación				49.70	46.11	3.59	0.60	0.71	-0.11	0.06	0.08	-0.02										50.36	46.89	3.47		
Total	2,545.90	3,610.93	-1,065.03	12,061.58	12,017.46	44.12	8,648.29	9,138.54	-490.25	279.81	1,669.67	-1,389.86	3,587.79	4,352.41	-764.62	5.91	2.29	3.62	5,999.23	5,461.69	537.54	33,128.51	36,252.98	-3,124.47		

Fuente: R00804560.rpt EJECUCIÓN DEL PRESUPUESTO (MULTIPLE) POR ENTIDAD Y SUBGRUPO TIPO DE GASTO
Nota: Pueden existir diferencias por aproximaciones.

**MINISTERIO DE FINANZAS PÚBLICAS
GUATEMALA C.A.**

**PRESIDENCIA, MINISTERIOS DE ESTADO, SECRETARÍAS Y OTRAS DEPENDENCIAS DEL EJECUTIVO
ANÁLISIS COMPARATIVO DE EGRESOS DEVENGADOS POR FUNCIÓN Y FINALIDAD
ENERO – ABRIL 2024 - 2023
(EN MILLONES DE QUETZALES)**

En la Ejecución del Presupuesto de Egresos Devengados por Función y Finalidad de enero a abril 2024 comparada con el mismo cuatrimestre del ejercicio fiscal 2023, la finalidad de Salud incrementó en Q.771.31 millones que representa el 26.14%, dicha cantidad está integrada por Servicios para pacientes externos, Servicios hospitalarios, Servicios de Salud Pública y Salud n.c.d y Transacciones de la Deuda Pública aumentó en Q.537.54 millones equivalente al 9.84%; en tanto que las Finalidades que reflejan disminución en su ejecución se encuentran: Otros Gastos en -Q.4,101.52 millones que representa el -33.97%, Orden Público y Seguridad Ciudadana en -Q.184.39 millones que equivale al -4.59%, Educación en -Q.116.87 millones que representa el -1.43% y Urbanización y Servicios Comunitarios en -Q.30.52 millones equivalentes al -0.85%.

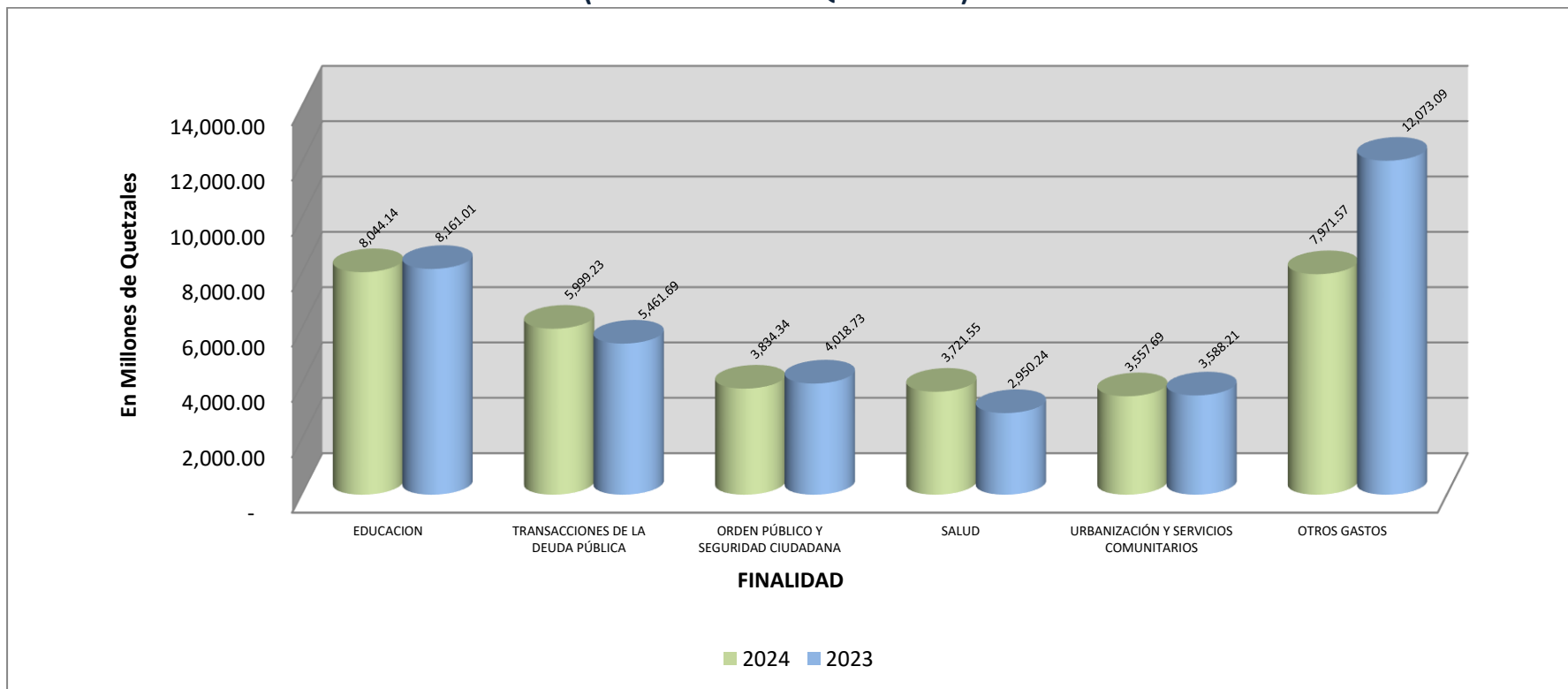
FUNCIÓN	FINALIDAD																				
	ORDEN PÚBLICO Y SEGURIDAD CIUDADANA		Variación Absoluta	URBANIZACIÓN Y SERVICIOS COMUNITARIOS		Variación Absoluta	SALUD		Variación Absoluta	EDUCACIÓN		Variación Absoluta	TRANSACCIONES DE LA DEUDA PÚBLICA		Variación Absoluta	OTROS GASTOS		Variación Absoluta	TOTAL		Variación Absoluta
	2024	2023		2024	2023		2024	2023		2024	2023		2024	2023		2024	2023		2024	2023	
DESCRIPCIÓN	2024	2023																			
Servicios de Policía y Seguridad Ciudadana	1,618.65	1,577.78	40.87																1,618.65	1,577.78	40.87
Administración de Justicia	1,599.94	1,859.55	-259.61																1,599.94	1,859.55	-259.61
Defensoría Pública Penal y de los Derechos Humanos	192.13	197.15	-5.02																192.13	197.15	-5.02
Administración de Asuntos Penitenciarios	202.89	198.17	4.72																202.89	198.17	4.72
Investigación y Desarrollo Relacionados con el Orden Público	22.30	21.50	0.80																22.30	21.50	0.80
Orden Público y Seguridad Ciudadana n.c.d	198.44	164.59	33.85																198.44	164.59	33.85
Desarrollo Comunitario				3,550.62	3,453.70	96.92													3,550.62	3,453.70	96.92
Abastecimiento de Agua				7.07	134.42	-127.35													7.07	134.42	-127.35
Urbanización y Servicios Comunitarios n.c.d					0.10	-0.10														0.10	-0.10
Servicios para pacientes externos							1.58	14.12	-12.54										1.58	14.12	-12.54
Servicios Hospitalarios							903.96	710.93	193.03										903.96	710.93	193.03
Servicios de Salud Pública							2,529.94	1,966.18	563.76										2,529.94	1,966.18	563.76
Salud n.c.d							286.08	259.01	27.07										286.08	259.01	27.07
Educación Preprimaria y Primaria										4,110.50	4,103.21	7.29							4,110.50	4,103.21	7.29
Educación Media										586.64	636.06	-49.42							586.64	636.06	-49.42
Educación Universitaria o Superior										589.07	636.95	-47.88							589.07	636.95	-47.88
Educación no Atribuible a Ningún Nivel Escolarizado										62.34	90.98	-28.64							62.34	90.98	-28.64
Servicios Auxiliares de la Educación										2,286.18	2,194.00	92.18							2,286.18	2,194.00	92.18
Investigación y Desarrollo Relacionados con la Educación										6.86	7.97	-1.11							6.86	7.97	-1.11
Educación n.c.d										402.55	491.83	-89.28							402.55	491.83	-89.28
Intereses y Comisiones de la Deuda Pública													4,605.86	4,334.16	271.70				4,605.86	4,334.16	271.70
Amortizaciones de la Deuda Pública													1,393.37	1,127.53	265.84				1,393.37	1,127.53	265.84
Otros gastos																7,971.57	12,073.09	-4,101.52	7,971.57	12,073.09	-4,101.52
Total	3,834.34	4,018.73	-184.39	3,557.69	3,588.21	-30.52	3,721.55	2,950.24	771.31	8,044.14	8,161.01	-116.87	5,999.23	5,461.69	537.54	7,971.57	12,073.09	-4,101.52	33,128.51	36,252.98	-3,124.47

Fuente: R00804560.rpt EJECUCIÓN DEL PRESUPUESTO (MULTIPLE) POR FUNCION Y FINALIDAD

Nota: Pueden existir diferencias por aproximaciones.

**MINISTERIO DE FINANZAS PÚBLICAS
GUATEMALA C.A.**

**PRESIDENCIA, MINISTERIOS DE ESTADO, SECRETARÍAS Y OTRAS DEPENDENCIAS DEL EJECUTIVO
ANÁLISIS COMPARATIVO DE EGRESOS DEVENGADOS POR FINALIDAD
ENERO - ABRIL 2024 – 2023
(EN MILLONES DE QUETZALES)**



Fuente: R00804560.rpt EJECUCIÓN DEL PRESUPUESTO (MULTIPLE) POR FUNCION Y FINALIDAD

Nota: Pueden existir diferencias por aproximaciones.

En la Ejecución del Presupuesto de Egresos Devengados por Finalidad, las que presentaron incremento en la ejecución del cuatrimestre enero-abril del ejercicio fiscal 2024 comparado con el mismo cuatrimestre del año anterior son: Transacciones de la Deuda Pública que ejecutó Q.5,999.23 millones con un incremento de Q. 537.54 millones, en tanto que Salud ejecutó Q.3,721.55 millones con un aumento de Q.771.31 millones. En cuanto a las Finalidades que presentaron disminución en su ejecución se encuentran: Educación con una ejecución de Q.8,044.14 equivalente a una disminución de -Q116.87 millones, Otros Gastos con una ejecución de Q.7,971.57 millones que equivale a un decremento de -Q.4,101.52 millones, Orden Público y Seguridad Ciudadana con una ejecución de Q.3,834.34 millones equivalente a una disminución de -Q.184.39 millones y Urbanización y Servicios Comunitarios con una ejecución de Q.3,557.69 millones que equivale a una disminución de -Q.30.52 millones.



Ministerio de
Finanzas Públicas

EJECUCIÓN PRESUPUESTARIA DE INGRESOS



**MINISTERIO DE FINANZAS PÚBLICAS
GUATEMALA C.A.**

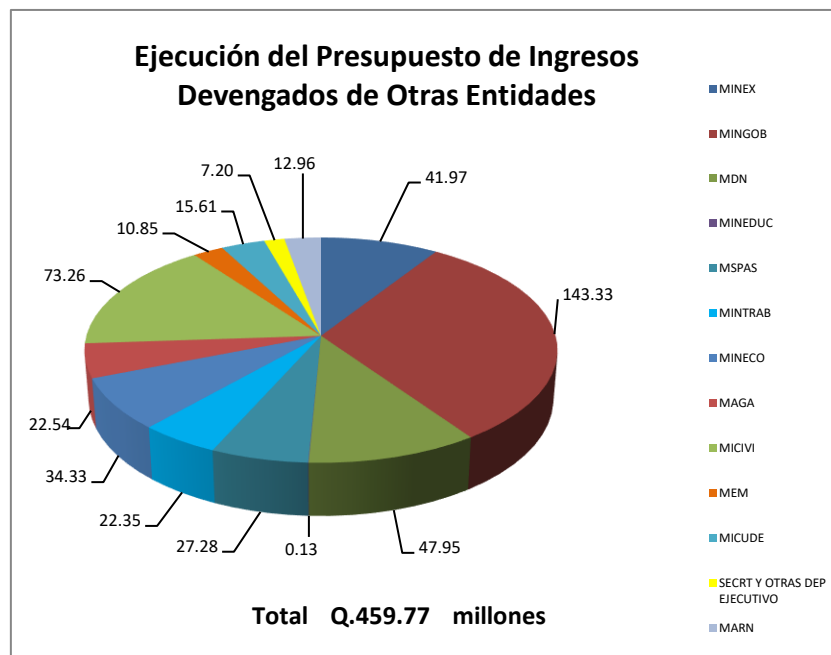
**PRESIDENCIA, MINISTERIOS DE ESTADO, SECRETARÍAS Y OTRAS DEPENDENCIAS DEL EJECUTIVO
EJECUCIÓN DEL PRESUPUESTO DE INGRESOS VIGENTE Y DEVENGADOS POR ENTIDAD
ENERO – ABRIL 2024
(EN QUETZALES)**

ENTIDAD	VIGENTE	DEVENGADO
MINISTERIO DE RELACIONES EXTERIORES	124,785,000.00	41,972,758.12
MINISTERIO DE GOBERNACIÓN	519,593,000.00	143,331,965.16
MINISTERIO DE LA DEFENSA NACIONAL	222,988,000.00	47,945,557.90
MINISTERIO DE FINANZAS PÚBLICAS	115,194,665,811.00	34,266,026,159.72
MINISTERIO DE EDUCACIÓN	13,303,000.00	129,867.00
MINISTERIO DE SALUD PÚBLICA Y ASISTENCIA SOCIAL	91,838,000.00	27,281,570.88
MINISTERIO DE TRABAJO Y PREVISIÓN SOCIAL	114,296,000.00	22,353,885.94
MINISTERIO DE ECONOMÍA	119,837,000.00	34,332,705.59
MINISTERIO DE AGRICULTURA, GANADERÍA Y ALIMENTACIÓN	66,196,000.00	22,540,215.94
MINISTERIO DE COMUNICACIONES, INFRAESTRUCTURA Y VIVIENDA	141,225,000.00	73,264,927.07
MINISTERIO DE ENERGÍA Y MINAS	18,425,000.00	10,852,691.54
MINISTERIO DE CULTURA Y DEPORTES	41,087,000.00	15,610,227.90
OFICINA NACIONAL DE SERVICIO CIVIL	340,000.00	58,275.50
CONSEJO NACIONAL DE ÁREAS PROTEGIDAS	13,650,000.00	6,092,749.86
AUTORIDAD PARA EL MANEJO SUSTENTABLE DE LA CUENCA Y DEL LAGO DE AMATITLÁN	4,314,000.00	1,047,870.00
MINISTERIO DE AMBIENTE Y RECURSOS NATURALES	45,293,000.00	12,961,348.71
TOTAL INGRESOS:	116,731,835,811.00	34,725,802,776.83

Fuente: R00805990.rpt EJECUCIÓN DE INGRESOS ENTIDAD -DEVENGADO y R00815310.rpt EJECUCIÓN DE INGRESOS ENTIDAD –UNIDAD EJECUTORA -DEVENGADO

**MINISTERIO DE FINANZAS PÚBLICAS
GUATEMALA C.A.**

**PRESIDENCIA, MINISTERIOS DE ESTADO, SECRETARÍAS Y OTRAS DEPENDENCIAS DEL EJECUTIVO
EJECUCIÓN DEL PRESUPUESTO DE INGRESOS DEVENGADOS POR ENTIDAD
ENERO – ABRIL 2024
(EN MILLONES DE QUETZALES)**



Fuente: R00805990.rpt EJECUCIÓN DE INGRESOS ENTIDAD -DEVENGADO

Nota: Puede haber diferencias por aproximaciones.

El Presupuesto de Ingresos Devengados por Entidad para el período de enero a abril 2024 ascendió a Q.34,725.80 millones; de los cuales se observa que el Ministerio de Finanzas Públicas presenta el mayor porcentaje de ejecución, devengando Q.34,266.03 millones que corresponde al 98.68% del total de ingresos registrados y la cantidad restante corresponde a devengados de otras entidades.

Así mismo, se observa que la Ejecución del Presupuesto de Ingresos Devengados de Otras Entidades suma Q.459.77 millones; de los cuales, en su orden el Ministerio de Gobernación registró Q.143.33 millones, Ministerio de Comunicaciones, Infraestructura y Vivienda devengó Q.73.26 millones, Ministerio de la Defensa Nacional con Q.47.95 millones, Ministerio de Relaciones Exteriores Q.41.97 millones, Ministerio de Economía Q.34.33 millones, mientras que los Ministerios con menor ejecución son: de Salud Pública y Asistencia Social Q.27.28 millones, de Agricultura, Ganadería y Alimentación Q.22.54 millones, de Trabajo y Previsión Social Q.22.35 millones, de Cultura y Deportes Q.15.61 millones, de Ambiente y Recursos Naturales Q.12.96 millones, de Energía y Minas Q.10.85 millones, Secretarías y Otras Dependencias del Ejecutivo con Q.7.20 millones y Ministerio de Educación 0.13 millones.

**MINISTERIO DE FINANZAS PÚBLICAS
GUATEMALA C.A.**

**PRESIDENCIA, MINISTERIOS DE ESTADO, SECRETARÍAS Y OTRAS DEPENDENCIAS DEL EJECUTIVO
EJECUCIÓN DEL PRESUPUESTO DE INGRESOS DEVENGADOS POR SECCIÓN Y CLASE
ENERO – ABRIL 2024
(EN QUETZALES)**

SECCIÓN	CLASE				
	INGRESOS TRIBUTARIOS	INGRESOS NO TRIBUTARIOS	CONTRIBUCIONES A LA SEGURIDAD Y PREVISIÓN SOCIAL	VENTA DE BIENES Y SERVICIOS DE ADMÓN. PÚBLICA	RENTAS DE LA PROPIEDAD
IMPUESTOS DIRECTOS	11,470,901,750.83				
IMPUESTOS INDIRECTOS	18,637,286,881.04				
IMPUESTOS POR CLASIFICAR	3,157,971,188.00				
DERECHOS		44,981,062.10			
TASAS		182,106,431.20			
ARRENDAMIENTO DE EDIFICIOS, EQUIPOS E INSTALACIÓN		22,512,432.91			
MULTAS		23,691,556.88			
INTERESES POR MORA		2,584.48			
OTROS INGRESOS NO TRIBUTARIOS		82,974,193.26			
APORTES PARA PREVISIÓN SOCIAL			814,593,562.66		
VENTA DE BIENES				13,313,515.78	
VENTA DE SERVICIOS				165,487,494.70	
INTERESES					6,968,258.17
DIVIDENDOS Y/O UTILIDADES					17,322,065.33
ARRENDAMIENTO DE TIERRAS Y TERRENOS					4,251,384.81
DEL SECTOR PRIVADO					
DONACIONES CORRIENTES					
DON. DE CAP. PARA CONSTR. DE BIENES DE USO NO COMÚN Y OTRAS					
DEL SECTOR PRIVADO					
COL. DE OBLIGACIONES DE DEUDA INT. A LGO. PL.					
COL. DE OBLIGACIONES DE DEUDA EXT. A LARGO PLAZO					
OBTENCIÓN DE PRÉSTAMOS EXTERNOS A LARGO PLAZO					
TOTAL	33,266,159,819.87	356,268,260.83	814,593,562.66	178,801,010.48	28,541,708.31

Fuente: R00805033.rpt EJECUCIÓN DE INGRESOS – SECCIÓN- CLASE

**MINISTERIO DE FINANZAS PÚBLICAS
GUATEMALA C.A.**

**PRESIDENCIA, MINISTERIOS DE ESTADO, SECRETARÍAS Y OTRAS DEPENDENCIAS DEL EJECUTIVO
EJECUCIÓN DEL PRESUPUESTO DE INGRESOS DEVENGADOS POR SECCIÓN Y CLASE
ENERO – ABRIL 2024
(EN QUETZALES)**

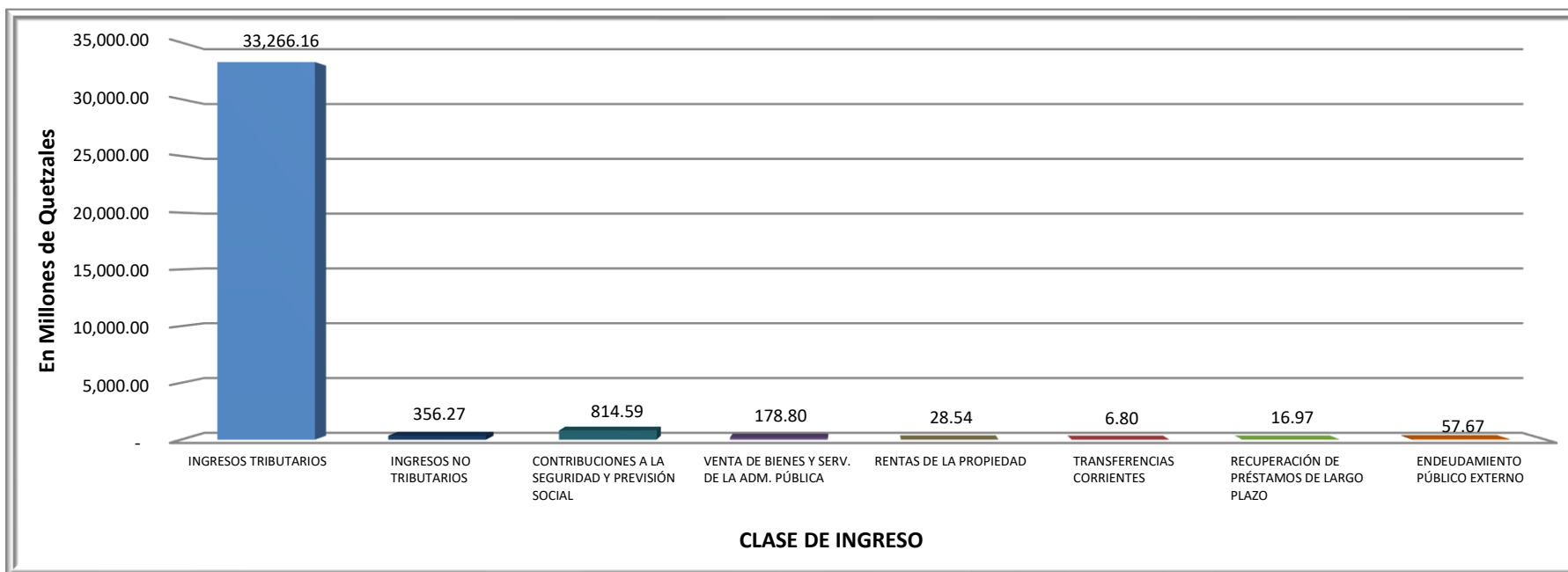
SECCIÓN	CLASE			TOTAL
	TRANSFERENCIAS CORRIENTES	RECUPERACIÓN DE PRÉSTAMOS DE LARGO PLAZO	ENDEUDAMIENTO PÚBLICO EXTERNO	
IMPUESTOS DIRECTOS				11,470,901,750.83
IMPUESTOS INDIRECTOS				18,637,286,881.04
IMPUESTOS POR CLASIFICAR				3,157,971,188.00
DERECHOS				44,981,062.10
TASAS				182,106,431.20
ARRENDAMIENTO DE EDIFICIOS, EQUIPOS E INSTALACIÓN				22,512,432.91
MULTAS				23,691,556.88
INTERESES POR MORA				2,584.48
OTROS INGRESOS NO TRIBUTARIOS				82,974,193.26
APORTES PARA PREVISIÓN SOCIAL				814,593,562.66
VENTA DE BIENES				13,313,515.78
VENTA DE SERVICIOS				165,487,494.70
INTERESES				6,968,258.17
DIVIDENDOS Y/O UTILIDADES				17,322,065.33
ARRENDAMIENTO DE TIERRAS Y TERRENOS DEL SECTOR PRIVADO	2,354,151.09			4,251,384.81
DONACIONES CORRIENTES	4,444,248.82			2,354,151.09
DON. DE CAP. PARA CONSTR. DE BIENES DE USO COMÚN				4,444,248.82
DON. DE CAP. PARA CONSTR. DE BIENES DE USO NO COMÚN Y OTRAS DEL SECTOR PRIVADO		16,971,426.05		16,971,426.05
COL. DE OBLIGACIONES DE DEUDA INT. A LGO. PL.				
COL. DE OBLIGACIONES DE DEUDA EXT. A LARGO PLAZO				
OBTENCIÓN DE PRÉSTAMOS EXTERNOS A LARGO PLAZO			57,668,588.72	57,668,588.72
TOTAL	6,798,399.91	16,971,426.05	57,668,588.72	34,725,802,776.83

Fuente: R00805033.rpt EJECUCIÓN DE INGRESOS – SECCIÓN- CLASE



MINISTERIO DE FINANZAS PÚBLICAS
GUATEMALA C.A.

PRESIDENCIA, MINISTERIOS DE ESTADO, SECRETARÍAS Y OTRAS DEPENDENCIAS DEL EJECUTIVO
EJECUCIÓN DEL PRESUPUESTO DE INGRESOS DEVENGADOS POR CLASE
ENERO – ABRIL 2024
(EN MILLONES DE QUETZALES)



Fuente: R00805033.rpt EJECUCIÓN DE INGRESOS - SECCIÓN - CLASE

Nota: Puede haber diferencias por aproximaciones.

Al analizar la Ejecución del Presupuesto de Ingresos Devengados por Clase para el período de enero a abril 2024, se observa que los Ingresos Tributarios devengaron la cantidad de Q.33,266.16 millones que equivale al 95.80% del total de los Ingresos Devengados, dentro de esa cifra, el 34.48% corresponde a Impuestos Directos, el 56.02% a Impuestos Indirectos y el 9.49% a Impuestos por Clasificar.

Así mismo, se detallan a continuación las clases de ingresos en orden de mayor ejecución del total de Ingresos Devengados así: Contribuciones a la Seguridad y Previsión Social devengó Q.814.59 millones que representa el 2.35%, Ingresos No Tributarios devengó Q.356.27 millones que representa el 1.03%, Venta de Bienes y Servicios de la Administración Pública con Q.178.80 millones que representa el 0.51%, y Endeudamiento Público Externo con Q.57.67 millones de ejecución correspondiente al 0.17%.

En tanto, se observa una ejecución menor pero no menos importante de las clases de ingresos: Rentas de Propiedad con Q.28.54 millones, Recuperación de Préstamos a Largo Plazo con Q.16.97 millones y Transferencias Corrientes Q.6.80 millones, que en su conjunto representan el 0.15% del presupuesto de ingresos devengados al primer cuatrimestre 2024.

**MINISTERIO DE FINANZAS PÚBLICAS
GUATEMALA C.A.**

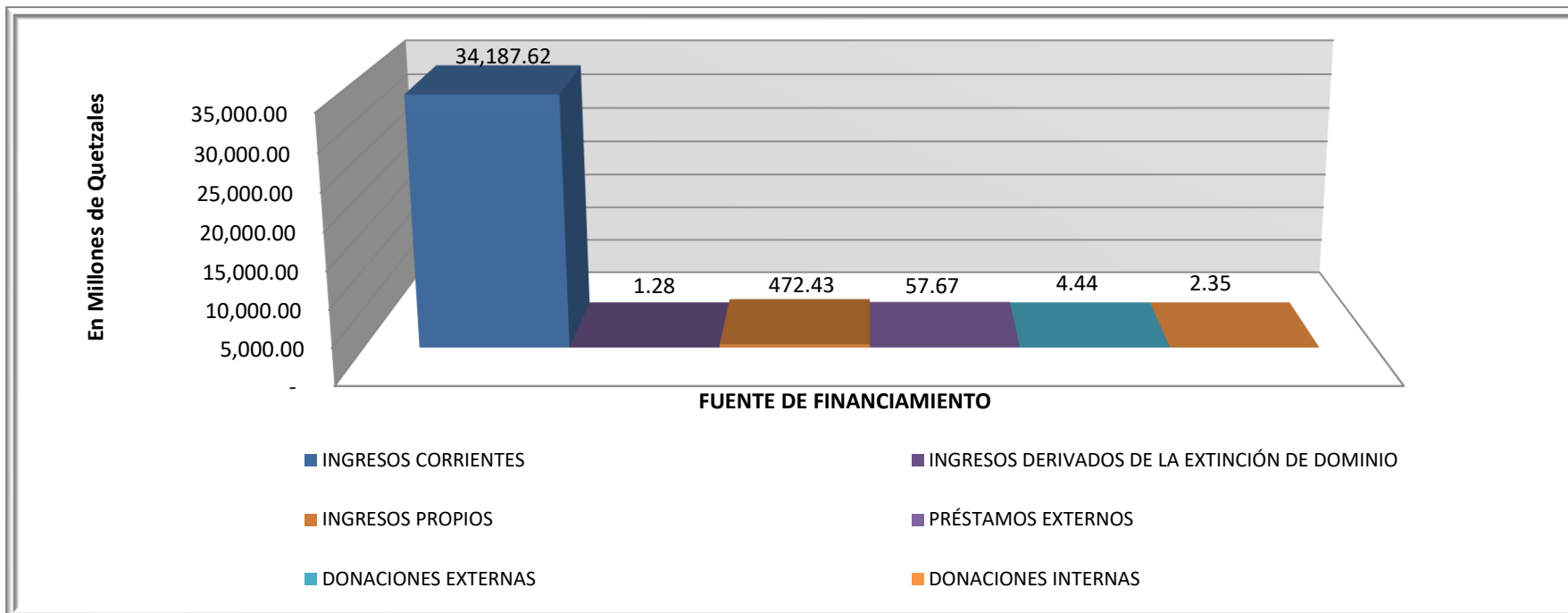
**PRESIDENCIA, MINISTERIOS DE ESTADO, SECRETARÍAS Y OTRAS DEPENDENCIAS DEL EJECUTIVO
EJECUCIÓN DEL PRESUPUESTO DE INGRESOS DEVENGADOS POR CLASE Y FUENTE DE FINANCIAMIENTO
ENERO – ABRIL 2024
(EN QUETZALES)**

CLASE	FUENTE DE FINANCIAMIENTO						TOTAL
	INGRESOS CORRIENTES	INGRESOS DERIVADOS DE LA EXTINCIÓN DE DOMINIO	INGRESOS PROPIOS	PRÉSTAMOS EXTERNOS	DONACIONES EXTERNAS	DONACIONES INTERNAS	
INGRESOS TRIBUTARIOS	33,266,159,819.87						33,266,159,819.87
INGRESOS NO TRIBUTARIOS	65,862,166.00	1,283,375.48	289,122,719.35				356,268,260.83
CONTRIBUCIONES A LA SEGURIDAD Y PREVISIÓN SOCIAL	814,593,562.66						814,593,562.66
VTA. DE BIENES Y SERV. DE LA ADM. PÚBLICA			178,801,010.48				178,801,010.48
RENTAS DE LA PROPIEDAD	24,290,323.50		4,251,384.81				28,541,708.31
TRANSFERENCIAS CORRIENTES					4,444,248.82	2,354,151.09	6,798,399.91
TRANSFERENCIAS DE CAPITAL	16,717,184.86		254,241.19				16,971,426.05
RECUPERACIÓN DE PRÉSTAMOS DE LARGO PLAZO							
ENDEUDAMIENTO PÚBLICO INTERNO							
ENDEUDAMIENTO PÚBLICO EXTERNO				57,668,588.72			57,668,588.72
TOTAL	34,187,623,056.89	1,283,375.48	472,429,355.83	57,668,588.72	4,444,248.82	2,354,151.09	34,725,802,776.83

Fuente: R00805033.rpt EJECUCIÓN DE INGRESOS - CLASE - FUENTE FINANCIAMIENTO

**MINISTERIO DE FINANZAS PÚBLICAS
GUATEMALA C.A.**

**PRESIDENCIA, MINISTERIOS DE ESTADO, SECRETARÍAS Y OTRAS DEPENDENCIAS DEL EJECUTIVO
EJECUCIÓN DEL PRESUPUESTO DE INGRESOS DEVENGADOS POR FUENTE DE FINANCIAMIENTO
ENERO – ABRIL 2024
(EN MILLONES DE QUETZALES)**



Fuente: R00805033.rpt EJECUCIÓN DE INGRESOS - CLASE - FUENTE FINANCIAMIENTO

Nota: Puede haber diferencias por aproximaciones

En la Ejecución del Presupuesto de Ingresos Devengados por Fuente de Financiamento en el período de enero a abril del ejercicio 2024, los Ingresos Corrientes muestran la mayor ejecución con Q.34,187.62 millones que representan el 98.45% del total de Ingresos Devengados, de dicha cifra el 97.30% corresponde a Ingresos Tributarios.

Así mismo, se observa que Ingresos Propios registra operaciones por Q.472.43 millones equivalentes al 1.36%, Préstamos Externos por Q.57.67 millones, que representa el 0.17%, Donaciones Externas con Q.4.44 millones que representa el 0.01%, Donaciones Internas ejecutaron Q.2.35 millones equivalente al 0.01%, del total de Ingresos Devengados.

En tanto, la Fuentes de Financiamento de Ingresos que presenta menor porcentaje de ejecución es: Ingresos Derivados de la Extinción de Dominio Q.1.28 millones que equivalen a 0.004%, del total de los Ingresos Devengados.

**MINISTERIO DE FINANZAS PÚBLICAS
GUATEMALA C.A.**

**PRESIDENCIA, MINISTERIOS DE ESTADO, SECRETARÍAS Y OTRAS DEPENDENCIAS DEL EJECUTIVO
EJECUCIÓN DEL PRESUPUESTO DE INGRESOS DEVENGADOS POR ENTIDAD Y CLASE
ENERO - ABRIL 2024
(EN QUETZALES)**

ENTIDAD	CLASE				
	INGRESOS TRIBUTARIOS	INGRESOS NO TRIBUTARIOS	CONTRIBUCIONES A LA SEGURIDAD Y PREVISIÓN SOCIAL	VENTA DE BIENES Y SERVICIOS DE ADMÓN. PÚBLICA	RENTAS DE LA PROPIEDAD
MINISTERIO DE RELACIONES EXTERIORES		41,966,083.12		6,675.00	
MINISTERIO DE GOBERNACIÓN		103,611,287.27		39,720,677.89	
MINISTERIO DE LA DEFENSA NACIONAL		175,767.56		47,769,790.34	
MINISTERIO DE FINANZAS PÚBLICAS	33,266,159,819.87	68,770,135.08	814,593,562.66	11,028,145.12	24,290,323.50
MINISTERIO DE EDUCACIÓN		129,867.00			
MINISTERIO DE SALUD PÚBLICA Y ASISTENCIA SOCIAL		9,174,065.49		18,107,505.39	
MINISTERIO DE TRABAJO Y PREVISIÓN SOCIAL		22,277,600.94		76,285.00	
MINISTERIO DE ECONOMÍA		31,476,414.59		2,856,291.00	
MINISTERIO DE AGRICULTURA, GANADERÍA Y ALIMENTACIÓN		2,070,526.68		16,218,304.45	4,251,384.81
MINISTERIO DE COMUNICACIONES, INFRAESTRUCTURA Y VIVIENDA		52,642,059.54		20,368,626.34	
MINISTERIO DE ENERGÍA Y MINAS		10,427,067.38		425,624.16	
MINISTERIO DE CULTURA Y DEPORTES		938,800.00		14,671,427.90	
OFICINA NACIONAL DE SERVICIO CIVIL				58,275.50	
CONSEJO NACIONAL DE ÁREAS PROTEGIDAS				6,092,749.86	
AUTORIDAD PARA EL MANEJO SUSTENTABLE DE LA CUENCA Y DEL LAGO DE AMATITLÁN		1,047,870.00			
MINISTERIO DE AMBIENTE Y RECURSOS NATURALES		11,560,716.18		1,400,632.53	
TOTAL	33,266,159,819.87	356,268,260.83	814,593,562.66	178,801,010.48	28,541,708.31

Fuente: R00805033.rpt EJECUCIÓN DE INGRESOS - ENTIDAD - CLASE

**MINISTERIO DE FINANZAS PÚBLICAS
GUATEMALA C.A.**

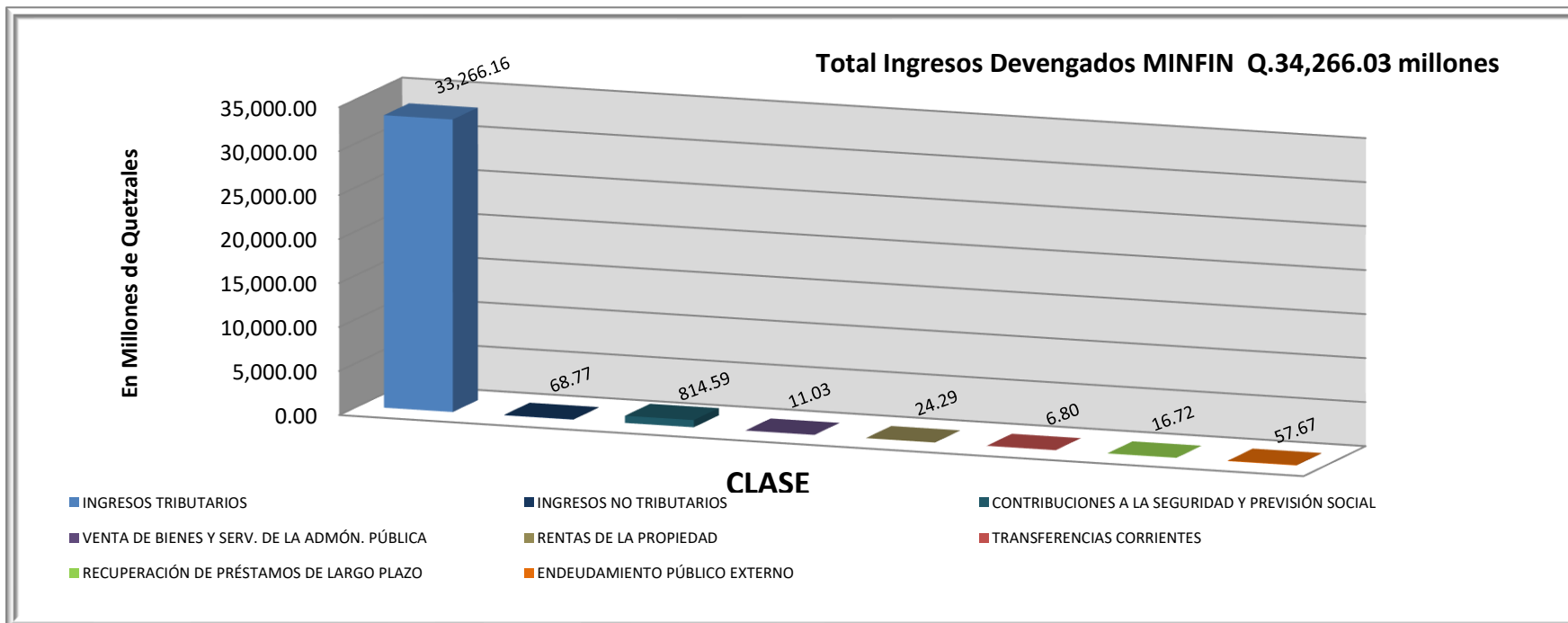
**PRESIDENCIA, MINISTERIOS DE ESTADO, SECRETARÍAS Y OTRAS DEPENDENCIAS DEL EJECUTIVO
EJECUCIÓN DEL PRESUPUESTO DE INGRESOS DEVENGADOS POR ENTIDAD Y CLASE
ENERO – ABRIL 2024
(EN QUETZALES)**

ENTIDAD	CLASE			TOTAL
	TRANSFERENCIAS CORRIENTES	RECUPERACIÓN DE PRÉSTAMOS DE LARGO PLAZO	ENDEUDAMIENTO PÚBLICO EXTERNO	
MINISTERIO DE RELACIONES EXTERIORES				41,972,758.12
MINISTERIO DE GOBERNACIÓN				143,331,965.16
MINISTERIO DE LA DEFENSA NACIONAL				47,945,557.90
MINISTERIO DE FINANZAS PÚBLICAS	6,798,399.91	16,717,184.86	57,668,588.72	34,266,026,159.72
MINISTERIO DE EDUCACIÓN				129,867.00
MINISTERIO DE SALUD PÚBLICA Y ASISTENCIA SOCIAL				27,281,570.88
MINISTERIO DE TRABAJO Y PREVISIÓN SOCIAL				22,353,885.94
MINISTERIO DE ECONOMÍA				34,332,705.59
MINISTERIO DE AGRICULTURA, GANADERÍA Y ALIMENTACIÓN				22,540,215.94
MINISTERIO DE COMUNICACIONES, INFRAESTRUCTURA Y VIVIENDA		254,241.19		73,264,927.07
MINISTERIO DE ENERGÍA Y MINAS				10,852,691.54
MINISTERIO DE CULTURA Y DEPORTES				15,610,227.90
OFICINA NACIONAL DE SERVICIO CIVIL				58,275.50
CONSEJO NACIONAL DE ÁREAS PROTEGIDAS				6,092,749.86
AUTORIDAD PARA EL MANEJO SUSTENTABLE DE LA CUENCA Y DEL LAGO DE AMATITLÁN				1,047,870.00
MINISTERIO DE AMBIENTE Y RECURSOS NATURALES				12,961,348.71
TOTAL	6,798,399.91	16,971,426.05	57,668,588.72	34,725,802,776.83

Fuente: R00805033.rpt EJECUCIÓN DE INGRESOS - ENTIDAD - CLASE

**MINISTERIO DE FINANZAS PÚBLICAS
GUATEMALA C.A.**

**PRESIDENCIA, MINISTERIOS DE ESTADO, SECRETARÍAS Y OTRAS DEPENDENCIAS DEL EJECUTIVO
EJECUCIÓN DEL PRESUPUESTO DE INGRESOS DEVENGADOS POR CLASE DEL MINISTERIO DE FINANZAS PÚBLICAS
ENERO – ABRIL 2024
(EN MILLONES DE QUETZALES)**



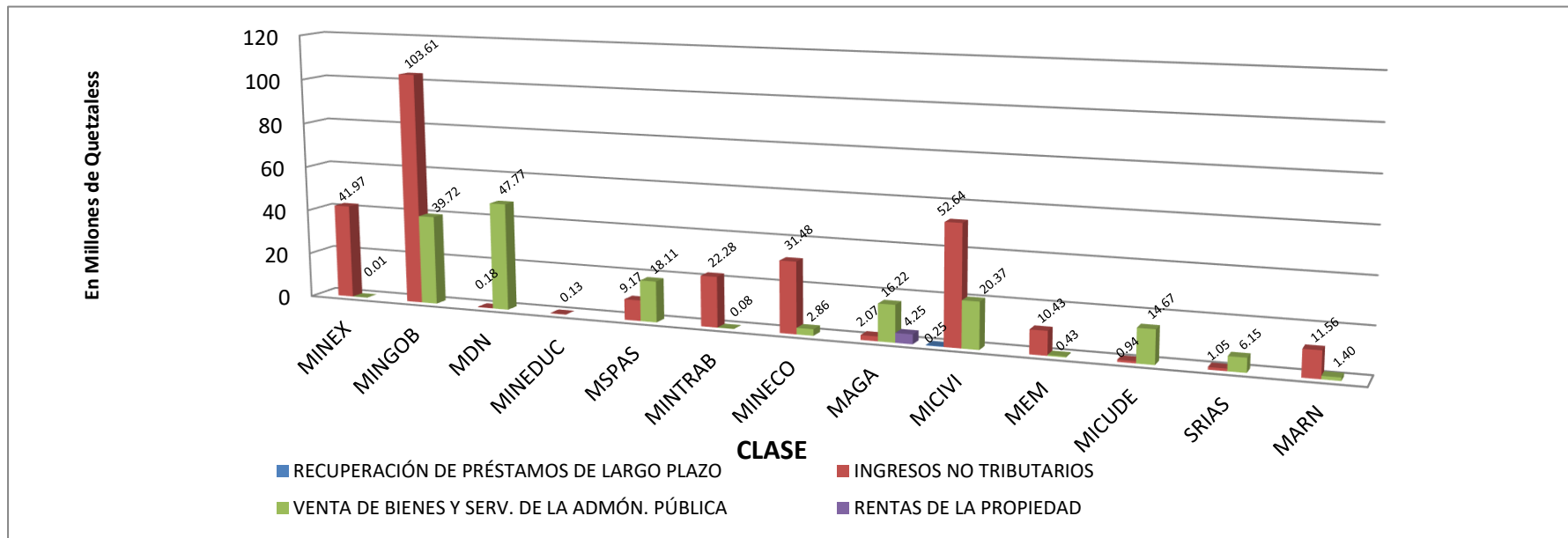
Fuente: R00805033.rpt EJECUCIÓN DE INGRESOS - ENTIDAD - CLASE

Nota: Puede haber diferencias por aproximaciones

Al examinar el comportamiento de los Ingresos Devengados por Entidad y Clase, se determinó que el Ministerio de Finanzas Públicas devengó durante el período de enero a abril de 2024 la cantidad de Q.34,266.03 millones, cifra que corresponde al 98.68% del total de Ingresos Devengados que son de Q.34,725.80 millones; en su orden por mayor ejecución se conforman de la siguiente manera: Ingresos Tributarios Q.33,266.16 millones, Contribuciones a la Seguridad y Previsión Social Q.814.59 millones, Ingresos No Tributarios Q.68.77 millones, Endeudamiento Público Externo Q.57.67 millones, Rentas de la Propiedad Q.24.29 millones, Recuperación de Préstamos a Largo Plazo Q.16.72 millones, Venta de Bienes y Servicios de la Administración Pública Q.11.03 millones, y Transferencias de Corrientes Q.6.80 millones, que en su orden equivalen a los porcentajes siguientes: 97.08%, 2.38%, 0.20%, 0.17%, 0.07%, 0.05%, 0.03% y 0.02%. respectivamente.

MINISTERIO DE FINANZAS PÚBLICAS GUATEMALA C.A.

PRESIDENCIA, MINISTERIOS DE ESTADO, SECRETARÍAS Y OTRAS DEPENDENCIAS DEL EJECUTIVO EJECUCIÓN DEL PRESUPUESTO DE INGRESOS DEVENGADOS POR CLASE DE OTRAS ENTIDADES ENERO – ABRIL 2024 (EN MILLONES DE QUETZALES)



Fuente: R00805033.rpt EJECUCIÓN DE INGRESOS - ENTIDAD - CLASE

Nota: Puede haber diferencias por aproximaciones.

En la Ejecución de Ingresos Devengados por Clase de Otras Entidades, para el período de enero a abril 2024, se puede observar que en su mayoría las entidades ejecutan Ingresos no Tributarios entre estas están: Ministerio de Gobernación Q.103.61 millones, Ministerio de Comunicaciones, Infraestructura y Vivienda Q.52.64 millones, Ministerio de Relaciones Exteriores Q.41.97 millones, Ministerio de Economía Q.31.48 millones, Ministerio de Trabajo y Previsión Social Q.22.28 millones, Ministerio de Ambiente y Recursos Naturales Q.11.56 millones, Ministerio de Energía y Minas Q.10.43 millones, Ministerio de Salud Pública y Asistencia Social Q.9.17 millones, Ministerio de Agricultura, Ganadería y Alimentación Q.2.07 millones, Secretarías y Otras Dependencias del Ejecutivo Q.1.05 millones y Ministerio de Cultura y Deportes Q.0.94 millones, Ministerio de la Defensa Nacional Q.0.18 millones y Ministerio de Educación Q.0.13 millones.

Así mismo, entre los Ministerios que devengaron ingresos por la Venta de Bienes y Servicios de la Administración Pública, se detallan: la Defensa Nacional Q.47.77 millones, Gobernación Q.39.72 millones, Comunicaciones, Infraestructura y Vivienda Q.20.37 millones, , Salud Pública y Asistencia Social Q.18.11 millones, Agricultura, Ganadería y Alimentación Q.16.22 millones, Cultura y Deportes Q.14.67 millones, Economía Q.2.86 millones, Ambiente y Recursos Naturales Q.1.40 millones, Energía y Minas Q.0.43 millones, de Trabajo y Previsión Social Q.0.08 millones, de Relaciones Exteriores Q.0.01. Por su parte, las Secretarías y Otras Dependencias del Ejecutivo devengaron Q.6.15 millones.

El Ministerio de Agricultura, Ganadería y Alimentación presenta ejecución en Rentas de la Propiedad con Q.4.25 millones; en cuanto a la Recuperación de Préstamos de Largo Plazo, el Ministerio de Comunicaciones, Infraestructura y Vivienda devengó ingresos por Q.0.25 millones.

**MINISTERIO DE FINANZAS PÚBLICAS
GUATEMALA C.A.**

**PRESIDENCIA, MINISTERIOS DE ESTADO, SECRETARÍAS Y OTRAS DEPENDENCIAS DEL EJECUTIVO
EJECUCIÓN DEL PRESUPUESTO DE INGRESOS DEVENGADOS POR RUBRO
ENERO – ABRIL 2024
(EN QUETZALES)**

RUBRO	DESCRIPCIÓN	PRESUPUESTO ASIGNADO	PRESUPUESTO VIGENTE	DEVENGADO
10000	INGRESOS TRIBUTARIOS	86,247,630,000.00	86,247,630,000.00	33,266,159,819.87
10100	IMPUESTOS DIRECTOS	30,213,251,000.00	30,213,251,000.00	11,470,901,750.83
10111	DE EMPRESAS	19,995,077,505.00	19,995,077,505.00	7,924,602,969.45
10112	SOBRE LAS PERSONAS NATURALES	3,570,922,495.00	3,570,922,495.00	1,494,610,463.42
10113	A LAS EMPRESAS MERCANTILES Y AGROPECUARIAS			79,917.24
10114	EXTRAORDINARIO Y TEMPORAL DE APOYO A LOS ACUERDOS DE PAZ			2,604,185.26
10115	DE SOLIDARIDAD	5,744,530,000.00	5,744,530,000.00	2,039,573,387.20
10131	SOBRE LA TENENCIA DE PATRIMONIO	1,059,000.00	1,059,000.00	297,657.29
10132	SOBRE TRANSFERENCIAS ONEROSAS DE PATRIMONIO	1,000.00	1,000.00	611.09
10133	SOBRE TRANSFERENCIAS GRATUITAS DE PATRIMONIO	33,470,000.00	33,470,000.00	9,132,559.88
10191	IMPUESTOS VARIOS DIRECTOS	868,191,000.00	868,191,000.00	
10200	IMPUESTOS INDIRECTOS	56,034,379,000.00	56,034,379,000.00	18,637,286,881.04
10211	ARANCEL SOBRE LAS IMPORTACIONES	3,908,700,000.00	3,908,700,000.00	1,312,788,573.97
10221	SOBRE BEBIDAS	1,127,200,000.00	1,127,200,000.00	456,017,751.18
10222	SOBRE CIGARRILLOS Y TABACOS	338,000,000.00	338,000,000.00	107,738,949.23
10223	SOBRE DERIVADOS DEL PETRÓLEO	4,292,400,000.00	4,292,400,000.00	1,380,613,882.49
10224	REGALÍAS	76,229,000.00	76,229,000.00	12,804,653.99
10225	HIDROCARBUROS COMPARTIBLES	139,271,000.00	139,271,000.00	13,518,616.59
10227	SOBRE DISTRIBUCIÓN DE CEMENTO	196,700,000.00	196,700,000.00	61,057,729.36
10231	I.V.A. DE BIENES Y SERVICIOS	17,678,300,000.00	17,678,300,000.00	6,236,249,566.30
10232	I.V.A. DE IMPORTACIONES	23,028,000,000.00	23,028,000,000.00	7,861,623,421.32
10241	SOBRE TRANSPORTE Y COMUNICACIONES	9,100,000.00	9,100,000.00	2,421,915.22
10242	SOBRE ACTOS JURÍDICOS Y TRANSACCIONES	556,200,000.00	556,200,000.00	195,479,555.02
10261	SOBRE CIRCULACIÓN DE VEHÍCULOS TERRESTRES	930,720,800.00	930,720,800.00	337,927,293.83
10262	SOBRE CIRCULACIÓN DE VEHÍCULOS MARÍTIMOS	3,633,558.00	3,633,558.00	1,659,642.81
10263	SOBRE CIRCULACIÓN DE VEHÍCULOS AÉREOS	8,045,642.00	8,045,642.00	3,437,345.16
10264	SOBRE PRIMERA MATRÍCULA DE VEHÍCULOS	1,456,000,000.00	1,456,000,000.00	540,164,788.31
10271	POR VIAJES AL EXTRANJERO	267,100,000.00	267,100,000.00	113,765,999.95
10291	IMPUESTOS VARIOS INDIRECTOS	2,018,779,000.00	2,018,779,000.00	17,196.31
10900	IMPUESTOS POR CLASIFICAR			3,157,971,188.00
10999	IMPUESTOS POR CLASIFICAR			3,157,971,188.00
11000	INGRESOS NO TRIBUTARIOS	850,623,410.00	850,623,410.00	356,268,260.83
11100	DERECHOS	85,816,170.00	85,816,170.00	44,981,062.10
11110	DERECHOS CONSULARES Y MIGRATORIOS	82,285,000.00	82,285,000.00	42,099,785.07
11120	DERECHOS DE INSCRIPCIÓN, EXAMEN Y MATRÍCULAS	250,000.00	250,000.00	
11190	OTROS	3,281,170.00	3,281,170.00	2,881,277.03
11200	TASAS	408,953,709.00	408,953,709.00	182,106,431.20
11210	SOBRE EL TRANSPORTE TERRESTRE	208,145,050.00	208,145,050.00	87,437,673.13
11230	SOBRE EL TRANSPORTE AÉREO	37,837,800.00	37,837,800.00	22,289,051.06
11240	SOBRE EL COMERCIO	59,120,110.00	59,120,110.00	25,349,460.34
11250	SOBRE LA INDUSTRIA	17,455,139.00	17,455,139.00	9,490,515.87
11290	TASAS Y LICENCIAS VARIAS	86,395,610.00	86,395,610.00	37,539,730.80

Fuente: R00805955.rpt EJECUCIÓN DE INGRESOS RUBRO FUENTES Y SECTOR

**MINISTERIO DE FINANZAS PÚBLICAS
GUATEMALA C.A.**

**PRESIDENCIA, MINISTERIOS DE ESTADO, SECRETARÍAS Y OTRAS DEPENDENCIAS DEL EJECUTIVO
EJECUCIÓN DEL PRESUPUESTO DE INGRESOS DEVENGADOS POR RUBRO
ENERO – ABRIL 2024
(EN QUETZALES)**

RUBRO	DESCRIPCIÓN	PRESUPUESTO ASIGNADO	PRESUPUESTO VIGENTE	DEVENGADO
11400	ARRENDAMIENTO DE EDIFICIOS, EQUIPOS E INSTALACIONES	61,586,445.00	61,586,445.00	22,512,432.91
11410	DE EDIFICIOS Y VIVIENDAS	12,654,925.00	12,654,925.00	5,141,698.39
11430	DE INSTALACIONES AÉREAS	47,500,000.00	47,500,000.00	16,975,091.64
11490	OTROS ARRENDAMIENTOS	1,431,520.00	1,431,520.00	395,642.88
11600	MULTAS	73,419,311.00	73,419,311.00	23,691,556.88
11610	ORIGINADAS POR INGRESOS NO TRIBUTARIOS	50,567,950.00	50,567,950.00	13,471,050.38
11690	OTRAS MULTAS	22,851,361.00	22,851,361.00	10,220,506.50
11700	INTERESES POR MORA	60,900.00	60,900.00	2,584.48
11790	OTROS INTERESES POR MORA	60,900.00	60,900.00	2,584.48
11900	OTROS INGRESOS NO TRIBUTARIOS	220,786,875.00	220,786,875.00	82,974,193.26
11910	GANANCIAS EN OPERACIONES CAMBIARIAS	28,598,000.00	28,598,000.00	
11930	EXTINCIÓN DE DOMINIO	13,700,000.00	13,700,000.00	1,283,375.48
11940	CANJE DEUDA	45,025,000.00	45,025,000.00	
11990	OTROS INGRESOS NO TRIBUTARIOS	133,463,875.00	133,463,875.00	81,690,817.78
12000	CONTRIBUCIONES A LA SEGURIDAD Y PREVISIÓN SOCIAL	3,043,121,000.00	3,043,121,000.00	814,593,562.66
12100	APORTES PARA PREVISIÓN SOCIAL	3,043,121,000.00	3,043,121,000.00	814,593,562.66
12110	CONTRIBUCIONES DE LOS TRABAJADORES AL RÉGIMEN DE CLASES PASIVAS	2,983,029,000.00	2,983,029,000.00	797,356,508.38
12120	APORTE PATRONAL PARA CLASES PASIVAS	60,092,000.00	60,092,000.00	17,237,054.28
13000	VENTA DE BIENES Y SERVICIOS DE LA ADM. PÚBLICA	515,419,590.00	515,419,590.00	178,801,010.48
13100	VENTA DE BIENES	32,470,260.00	32,470,260.00	13,313,515.78
13119	VENTA DE OTROS BIENES	14,470,000.00	14,470,000.00	4,248,059.79
13130	PUBLICACIONES, IMPRESOS OFICIALES Y TEXTOS	18,000,260.00	18,000,260.00	9,065,455.99
13200	VENTA DE SERVICIOS	482,949,330.00	482,949,330.00	165,487,494.70
13220	SERVICIOS DE SALUD Y ASISTENCIA SOCIAL	45,916,000.00	45,916,000.00	12,747,677.44
13230	SERVICIOS EDUCACIONALES	12,966,253.00	12,966,253.00	6,072,107.14
13240	SERVICIOS AGROPECUARIOS	40,767,000.00	40,767,000.00	16,015,355.20
13250	SERVICIOS DE LABORATORIO	39,805,747.00	39,805,747.00	13,141,657.02
13270	SERVICIOS DE CORREOS Y TELÉGRAFOS	716,000.00	716,000.00	58,260.00
13290	OTROS SERVICIOS	342,778,330.00	342,778,330.00	117,452,437.90
15000	RENTAS DE LA PROPIEDAD	217,807,000.00	217,807,000.00	28,541,708.31
15100	INTERESES	41,605,000.00	41,605,000.00	6,968,258.17
15131	POR DEPÓSITOS INTERNOS	41,605,000.00	41,605,000.00	6,968,258.17
15200	DIVIDENDOS Y/O UTILIDADES	161,545,000.00	161,545,000.00	17,322,065.33
15211	DE EMPRESAS PÚBLICAS NACIONALES	37,975,000.00	37,975,000.00	17,322,065.33
15214	DEL SECTOR PRIVADO	123,570,000.00	123,570,000.00	
15300	ARRENDAMIENTO DE TIERRAS Y TERRENOS	14,657,000.00	14,657,000.00	4,251,384.81
15310	ARRENDAMIENTO DE TIERRAS Y TERRENOS	14,657,000.00	14,657,000.00	4,251,384.81
16000	TRANSFERENCIAS CORRIENTES	97,225,000.00	97,225,000.00	6,798,399.91
16100	DEL SECTOR PRIVADO	13,366,000.00	13,366,000.00	2,354,151.09
16130	DE EMPRESAS PRIVADAS	13,366,000.00	13,366,000.00	2,354,151.09

Fuente: R00805955.rpt EJECUCIÓN DE INGRESOS RUBRO FUENTES Y SECTOR

**MINISTERIO DE FINANZAS PÚBLICAS
GUATEMALA C.A.**

**PRESIDENCIA, MINISTERIOS DE ESTADO, SECRETARÍAS Y OTRAS DEPENDENCIAS DEL EJECUTIVO
EJECUCIÓN DEL PRESUPUESTO DE INGRESOS DEVENGADOS POR RUBRO
ENERO – ABRIL 2024
(EN QUETZALES)**

RUBRO	DESCRIPCIÓN	PRESUPUESTO ASIGNADO	PRESUPUESTO VIGENTE	DEVENGADO
16400	DONACIONES CORRIENTES	83,859,000.00	84,866,634.00	4,444,248.82
16410	DE GOBIERNOS EXTRANJEROS	48,655,000.00	49,662,634.00	4,444,248.82
16420	DE ORGANISMOS E INSTITUCIONES INTERNACIONALES	35,204,000.00	35,204,000.00	
17000	TRANSFERENCIAS DE CAPITAL		191,177.00	
17500	DON. DE CAP. PARA CONSTR. DE BIENES DE USO NO COM. Y OTRAS INV.		191,177.00	
17510	DE GOBIERNOS EXTRANJEROS		191,177.00	
22000	RECUPERACIÓN DE PRÉSTAMOS DE LARGO PLAZO	122,175,000.00	122,175,000.00	16,971,426.05
22100	DEL SECTOR PRIVADO	122,175,000.00	122,175,000.00	16,971,426.05
22110	DEL SECTOR PRIVADO	122,175,000.00	122,175,000.00	16,971,426.05
23000	DISMINUCIÓN DE OTROS ACTIVOS FINANCIEROS	9,164,772,000.00	9,764,772,000.00	
23100	DISMINUCIÓN DE DISPONIBILIDADES	9,164,772,000.00	9,764,772,000.00	
23110	DISMINUCIÓN DE CAJA Y BANCOS	9,164,772,000.00	9,764,772,000.00	
24000	ENDEUDAMIENTO PÚBLICO INTERNO	12,775,115,000.00	12,775,115,000.00	
24300	COL. DE OBLIGACIONES DE DEUDA INT. A LGO. PL.	12,775,115,000.00	12,775,115,000.00	
24310	COLOCACIÓN DE BONOS	12,775,115,000.00	12,775,115,000.00	
25000	ENDEUDAMIENTO PÚBLICO EXTERNO	3,096,749,000.00	3,096,749,000.00	57,668,588.72
25400	OBTENCIÓN DE PRÉSTAMOS EXTERNOS A LARGO PLAZO	3,096,749,000.00	3,096,749,000.00	57,668,588.72
25410	DE GOBIERNOS EXTRANJEROS	11,753,000.00	11,753,000.00	
25420	DE ORGANISMOS E INSTITUCIONES REGIONALES E INTERNACIONALES	3,084,996,000.00	3,084,996,000.00	57,668,588.72
	TOTALES	116,130,637,000.00	116,731,835,811.00	34,725,802,776.83

Fuente: R00805955.rpt EJECUCIÓN DE INGRESOS RUBRO FUENTES Y SECTOR



Ministerio de
Finanzas Públicas

EJECUCIÓN PRESUPUESTARIA DE EGRESOS

MINISTERIO DE FINANZAS PÚBLICAS
GUATEMALA C.A.

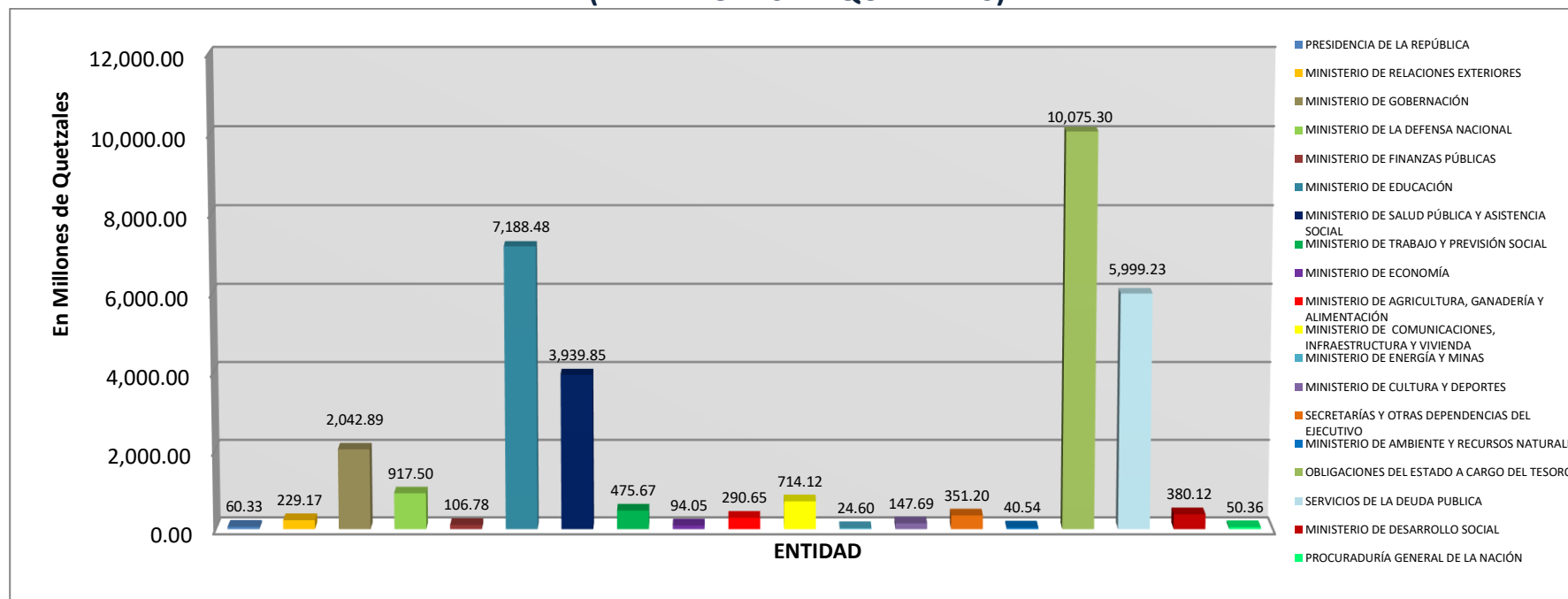
PRESIDENCIA, MINISTERIOS DE ESTADO, SECRETARÍAS Y OTRAS DEPENDENCIAS DEL EJECUTIVO
EJECUCIÓN DEL PRESUPUESTO DE EGRESOS VIGENTE Y DEVENGADOS POR ENTIDAD
ENERO – ABRIL 2024
(EN QUETZALES)

ENTIDAD	VIGENTE	DEVENGADO	% EJEC.
PRESIDENCIA DE LA REPÚBLICA	205,000,000.00	60,326,374.35	29.43
MINISTERIO DE RELACIONES EXTERIORES	739,785,000.00	229,165,152.29	30.98
MINISTERIO DE GOBERNACIÓN	7,383,481,000.00	2,042,886,208.24	27.67
MINISTERIO DE LA DEFENSA NACIONAL	3,222,251,260.00	917,496,342.68	28.47
MINISTERIO DE FINANZAS PÚBLICAS	397,020,000.00	106,782,163.25	26.90
MINISTERIO DE EDUCACIÓN	22,254,422,300.00	7,188,475,190.84	32.30
MINISTERIO DE SALUD PÚBLICA Y ASISTENCIA SOCIAL	12,053,413,000.00	3,939,847,142.08	32.69
MINISTERIO DE TRABAJO Y PREVISIÓN SOCIAL	1,413,475,000.00	475,669,739.36	33.65
MINISTERIO DE ECONOMÍA	497,004,000.00	94,046,131.31	18.92
MINISTERIO DE AGRICULTURA, GANADERÍA Y ALIMENTACIÓN	1,514,204,100.00	290,653,675.36	19.20
MINISTERIO DE COMUNICACIONES, INFRAESTRUCTURA Y VIVIENDA	5,791,630,000.00	714,123,974.93	12.33
MINISTERIO DE ENERGÍA Y MINAS	242,687,000.00	24,603,759.94	10.14
MINISTERIO DE CULTURA Y DEPORTES	672,675,000.00	147,685,093.15	21.95
SECRETARÍA GENERAL DE LA PRESIDENCIA DE LA REPÚBLICA	40,000,000.00	11,526,725.61	28.82
SECRETARÍA PRIVADA DE LA PRESIDENCIA	17,500,000.00	4,214,248.40	24.08
SECRETARÍA DE COORDINACIÓN EJECUTIVA DE LA PRESIDENCIA	67,000,000.00	20,410,752.64	30.46
FONDO DE DESARROLLO INDÍGENA GUATEMALTECO	37,903,000.00	5,175,401.18	13.65
SECRETARÍA DE COMUNICACIÓN SOCIAL DE LA PRESIDENCIA	70,000,000.00	14,199,848.70	20.29
SECRETARÍA DE BIENESTAR SOCIAL DE LA PRESIDENCIA DE LA REPÚBLICA	305,000,000.00	81,914,086.67	26.86
OFICINA NACIONAL DE SERVICIO CIVIL	65,340,000.00	18,113,412.44	27.72
CONSEJO NACIONAL DE ÁREAS PROTEGIDAS	139,328,000.00	28,123,167.13	20.18
AUTORIDAD PARA EL MANEJO SUSTENTABLE DE LA CUENCA Y DEL LAGO DE AMATITLÁN	33,304,000.00	6,658,806.10	19.99
SECRETARÍA DE PLANIFICACIÓN Y PROGRAMACIÓN DE LA PRESIDENCIA	140,000,000.00	35,922,581.22	25.66
CONSEJO NACIONAL DE LA JUVENTUD	13,000,000.00	3,382,783.95	26.02
SECRETARÍA EJECUTIVA COMISIÓN CONTRA LAS ADICCIONES Y EL TRÁFICO ILÍCITO DE DROGAS	8,000,000.00	2,449,019.62	30.61
SECRETARÍA NACIONAL DE CIENCIA Y TECNOLOGÍA	34,024,000.00	6,855,773.08	20.15
SECRETARÍA DE OBRAS SOCIALES DE LA ESPOSA DEL PRESIDENTE	200,974,100.00	41,651,419.25	20.72
SECRETARÍA PRESIDENCIAL DE LA MUJER	26,198,811.00	7,326,255.97	27.96
COMISIÓN PRESIDENCIA CONTRA LA DISCRIMINACIÓN Y RACISMO CONTRA LOS PUEBLOS INDIGENAS	10,500,000.00	2,480,711.25	23.63
SECRETARÍA DE SEGURIDAD ALIMENTARIA Y NUTRICIONAL DE LA PRESIDENCIA DE LA REPÚBLICA	58,421,500.00	16,192,428.92	27.72
AUTORIDAD PARA EL MANEJO SUSTENTABLE DE LA CUENCA DEL LAGO DE ATITLÁN Y SU ENTORNO	10,500,000.00	2,927,571.04	27.88
DEFENSORÍA DE LA MUJER INDÍGENA	19,000,000.00	5,475,455.03	28.82
SECRETARÍA DE INTELIGENCIA ESTRATÉGICA DEL ESTADO	40,000,000.00	10,685,046.37	26.71
SECRETARÍA TÉCNICA DEL CONSEJO NACIONAL DE SEGURIDAD	31,000,000.00	8,270,681.25	26.68
SECRETARÍA CONTRA LA VIOLENCIA SEXUAL, EXPLOTACIÓN Y TRATA DE PERSONAS	22,000,000.00	6,010,531.91	27.32
COMISIÓN PRESIDENCIAL POR LA PAZ Y LOS DERECHOS HUMANOS	35,000,000.00	8,250,792.36	23.57
UNIDAD EJECUTORA TEMPORAL PARA LA LIQUIDACIÓN DE LAS EXTINTAS SAA, SEPZ Y COPREDEH	10,000,000.00	2,981,151.06	29.81
MINISTERIO DE AMBIENTE Y RECURSOS NATURALES	277,580,000.00	40,537,664.23	14.60
OBLIGACIONES DEL ESTADO A CARGO DEL TESORO	40,866,917,000.00	10,075,303,832.72	24.65
SERVICIOS DE LA DEUDA PÚBLICA	16,141,734,740.00	5,999,230,021.21	37.17
MINISTERIO DE DESARROLLO SOCIAL	1,472,241,000.00	380,119,984.08	25.82
PROCURADURÍA GENERAL DE LA NACIÓN	152,322,000.00	50,357,406.74	33.06
TOTAL PRESIDENCIA, SECRETARÍAS Y OTRAS DEPENDENCIAS DEL EJECUTIVO	116,731,835,811.00	33,128,508,507.91	28.38

Fuente: R00804768.rpt EJECUCIÓN DEL PRESUPUESTO (GRUPOS DINÁMICOS) POR ENTIDAD

MINISTERIO DE FINANZAS PÚBLICAS GUATEMALA C.A.

PRESIDENCIA, MINISTERIOS DE ESTADO, SECRETARÍAS Y OTRAS DEPENDENCIAS DEL EJECUTIVO EJECUCIÓN DEL PRESUPUESTO DE EGRESOS DEVENGADOS POR ENTIDAD ENERO - ABRIL 2024 (EN MILLONES DE QUETZALES)



Fuente: R00804768.rpt EJECUCIÓN DEL PRESUPUESTO (GRUPOS DINÁMICOS) POR ENTIDAD

Nota: Pueden existir diferencias por aproximaciones.

Durante el período de enero a abril del ejercicio fiscal 2024, el Presupuesto de Egresos Devengados por Entidad alcanzó un monto total devengado de Q.33,128.51 millones, que representa el 28.38% del Presupuesto de Egresos Vigente. En la gráfica se aprecia que las entidades que muestran una mayor ejecución en cuanto al total del presupuesto devengado en su orden están: Obligaciones del Estado a Cargo del Tesoro con Q.10,075.30 millones equivalentes al 30.41%, Ministerio de Educación con Q.7,188.48 millones que representan el 21.70%, Servicios de la Deuda Pública con Q.5,999.23 millones que representa el 18.11%; Ministerio de Salud Pública y Asistencia Social con Q.3,939.85 millones equivalentes al 11.89% y Ministerio de Gobernación con una ejecución del Q.2,042.89 millones equivalentes al 6.17%. En cuanto a las entidades que devengaron un mayor porcentaje de gastos respecto a su presupuesto vigente son: Servicios de la Deuda Pública, Ministerio de Trabajo y Previsión Social, Procuraduría General de la Nación y Ministerio de Salud Pública y Asistencia Social con el 37.17%, 33.65%, 33.06% y 32.69% que representan Q.5,999.23, Q.475.67, Q.50.36 y Q.3,939.85 millones, respectivamente; en tanto, las entidades que representan menor porcentaje de ejecución de su presupuesto vigente en su orden son: Ministerio de Ambiente y Recursos Naturales, Ministerio de Comunicaciones, Infraestructura y Vivienda y Ministerio de Energía y Minas con: 14.60%, 12.33% y 10.14% equivalentes a Q.40.54, Q.714.12 y Q.24.60 millones, respectivamente.

**MINISTERIO DE FINANZAS PÚBLICAS
GUATEMALA C.A.**

**PRESIDENCIA, MINISTERIOS DE ESTADO, SECRETARÍAS Y OTRAS DEPENDENCIAS DEL EJECUTIVO
EJECUCIÓN DEL PRESUPUESTO DE EGRESOS DEVENGADOS POR SUBGRUPO TIPO DE GASTO Y GRUPO DE GASTO
ENERO – ABRIL 2024
(EN QUETZALES)**

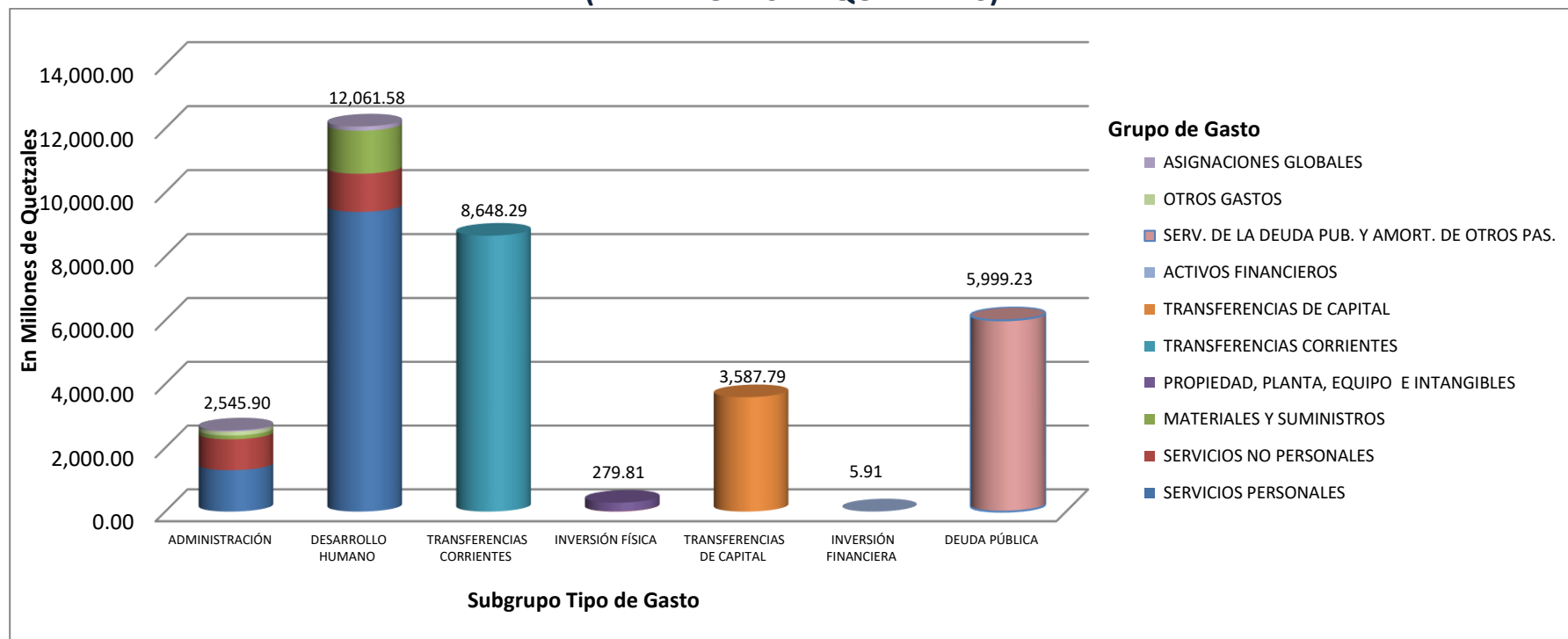
SUBGRUPO TIPO DE GASTO	GRUPO DE GASTO					
	000 SERVICIOS PERSONALES	100 SERVICIOS NO PERSONALES	200 MATERIALES Y SUMINISTROS	300 PROPIEDAD, PLANTA, EQUIPO E INTANGIBLES	400 TRANSFERENCIAS CORRIENTES	500 TRANSFERENCIAS DE CAPITAL
ADMINISTRACIÓN	1,298,905,209.34	969,459,948.58	117,600,816.10			
DESARROLLO HUMANO	9,393,191,639.20	1,191,247,242.08	1,346,491,904.33			
TRANSFERENCIAS CORRIENTES					8,648,290,746.80	
INVERSIÓN FÍSICA		8,777,817.44		271,028,809.32		
TRANSFERENCIAS DE CAPITAL						3,587,790,360.80
INVERSIÓN FINANCIERA						
DEUDA PÚBLICA						
TOTAL	10,692,096,848.54	2,169,485,008.10	1,464,092,720.43	271,028,809.32	8,648,290,746.80	3,587,790,360.80

SUBGRUPO TIPO DE GASTO	GRUPO DE GASTO				
	600 ACTIVOS FINANCIEROS	700 SERVICIOS DE LA DEUDA PÚBLICA Y AMORTIZACIÓN DE OTROS PASIVOS	800 OTROS GASTOS	900 ASIGNACIONES GLOBALES	TOTAL
ADMINISTRACIÓN			122,000,000.00	37,933,910.03	2,545,899,884.05
DESARROLLO HUMANO				130,651,403.76	12,061,582,189.37
TRANSFERENCIAS CORRIENTES					8,648,290,746.80
INVERSIÓN FÍSICA					279,806,626.76
TRANSFERENCIAS DE CAPITAL					3,587,790,360.80
INVERSIÓN FINANCIERA	5,908,678.92				5,908,678.92
DEUDA PÚBLICA		5,999,230,021.21			5,999,230,021.21
TOTAL	5,908,678.92	5,999,230,021.21	122,000,000.00	168,585,313.79	33,128,508,507.91

Fuente: R00804560.rpt EJECUCIÓN DEL PRESUPUESTO (MÚLTIPLE) POR SUBGRUPO TIPO DE GASTO Y GRUPO DE GASTO

MINISTERIO DE FINANZAS PÚBLICAS
GUATEMALA C.A.

PRESIDENCIA, MINISTERIOS DE ESTADO, SECRETARÍAS Y OTRAS DEPENDENCIAS DEL EJECUTIVO
EJECUCIÓN DEL PRESUPUESTO DE EGRESOS DEVENGADOS POR SUBGRUPO TIPO DE GASTO Y GRUPO DE GASTO
ENERO – ABRIL 2024
(EN MILLONES DE QUETZALES)



Fuente: R00804560.rpt EJECUCIÓN DEL PRESUPUESTO (MÚLTIPLE) POR SUBGRUPO TIPO DE GASTO Y GRUPO DE GASTO

Nota: Pueden existir diferencias por aproximaciones.

Para el cuatrimestre de enero a abril 2024 en la Ejecución del Presupuesto de Egresos Devengados por Subgrupo Tipo de Gasto y Grupo de Gasto, en Desarrollo Humano se devengó la cantidad de Q.12,061.58 millones, que representa el 36.41% del total de egresos devengados; dentro de esa cifra, el 77.88% corresponde a Servicios Personales, el 11.16% a Materiales y Suministros y el 9.88% a Servicios No Personales. En Transferencias Corrientes se ejecutó Q.8,648.29 millones, cantidad que equivale al 26.11% del monto total devengado, en ese orden, en la Deuda Pública se ejecutó Q.5,999.23 millones, cantidad que equivale al 18.11% del total devengado, constituido en su totalidad por Servicios de la Deuda Pública y Amortización de Otros Pasivos; en Transferencias de Capital se devengó Q.3,587.79 millones que representa 10.83% y en Administración se devengó la suma de Q.2,545.90 millones que representan el 7.68%, dentro de dicho monto el 51.02% corresponde a Servicios Personales, el 38.08% a Servicios No Personales y el 4.62% a Materiales y Suministros, en cuanto a los subgrupos tipo de gasto Inversión Física e Inversión Financiera se registró una ejecución de Q.279.81 y Q.5.91 millones, los cuales equivalen al 0.84% y 0.02% respectivamente del total de los egresos devengados en el referido período.

**MINISTERIO DE FINANZAS PÚBLICAS
GUATEMALA C.A.**

**PRESIDENCIA, MINISTERIOS DE ESTADO, SECRETARÍAS Y OTRAS DEPENDENCIAS DEL EJECUTIVO
EJECUCIÓN DEL PRESUPUESTO DE EGRESOS VIGENTE Y DEVENGADOS POR GRUPO DE GASTO
ENERO - ABRIL 2024
(EN QUETZALES)**

GRUPO DE GASTO	VIGENTE	DEVENGADO	% EJECUCIÓN
SERVICIOS PERSONALES	32,724,023,886.00	10,692,096,848.54	32.67
SERVICIOS NO PERSONALES	10,768,342,274.33	2,169,485,008.10	20.15
MATERIALES Y SUMINISTROS	5,423,720,795.67	1,464,092,720.43	26.99
PROPIEDAD, PLANTA, EQUIPO E INTANGIBLES	4,525,065,386.00	271,028,809.32	5.99
TRANSFERENCIAS CORRIENTES	30,059,205,119.00	8,648,290,746.80	28.77
TRANSFERENCIAS DE CAPITAL	15,934,906,120.00	3,587,790,360.80	22.52
ACTIVOS FINANCIEROS	20,000,000.00	5,908,678.92	29.54
SERVICIOS DE LA DEUDA PÚBLICA Y AMORTIZACIÓN DE OTROS PASIVOS	16,141,734,740.00	5,999,230,021.21	37.17
OTROS GASTOS	370,013,500.00	122,000,000.00	32.97
ASIGNACIONES GLOBALES	764,823,990.00	168,585,313.79	22.04
TOTAL PRESIDENCIA, SECRETARÍAS Y OTRAS DEPENDENCIAS DEL EJECUTIVO	116,731,835,811.00	33,128,508,507.91	28.38

Fuente: R00804768.rpt EJECUCIÓN DEL PRESUPUESTO (GRUPOS DINÁMICOS) POR GRUPO DE GASTO

En la Ejecución del Presupuesto de Egresos Devengados por Grupo de Gasto con mayor porcentaje de ejecución para el período de enero a abril del ejercicio fiscal 2024 están: Servicios de la Deuda Pública y Amortización de Otros Pasivos con una ejecución de Q5,999.23 millones que equivalen al 37.17%, Otros Gastos que muestran una ejecución de Q.122.00 millones equivalentes al 32.97% y Servicios Personales con una ejecución de Q.10,692.10 millones que representan el 32.67% del presupuesto vigente; en cuanto a los grupos de gasto con menor ejecución se encuentran: Asignaciones Globales, Servicios No Personales y Propiedad, Planta, Equipo e Intangibles con el 22.04%, 20.15% y 5.99% equivalentes a Q.168.59 millones, Q.2,169.49 millones y Q.271.03 millones respectivamente, del presupuesto de egresos vigente.

**MINISTERIO DE FINANZAS PÚBLICAS
GUATEMALA C.A.**

**PRESIDENCIA, MINISTERIOS DE ESTADO, SECRETARÍAS Y OTRAS DEPENDENCIAS DEL EJECUTIVO
EJECUCIÓN DEL PRESUPUESTO DE EGRESOS DEVENGADOS POR ENTIDAD Y SUBGRUPO TIPO DE GASTO
ENERO - ABRIL 2024
(EN QUETZALES)**

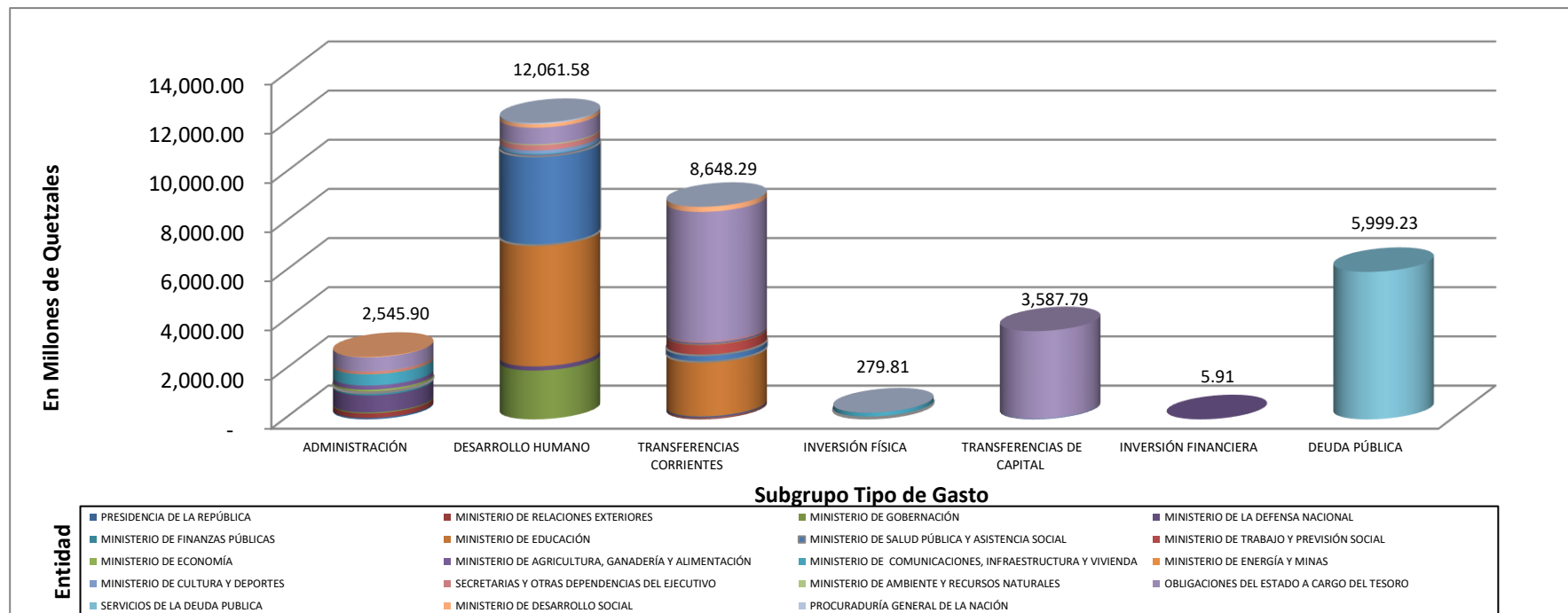
ENTIDAD	SUBGRUPO TIPO DE GASTO							TOTAL
	ADMINISTRACIÓN	DESARROLLO HUMANO	TRANSFERENCIAS CORRIENTES	INVERSIÓN FÍSICA	TRANSFERENCIAS DE CAPITAL	INVERSIÓN FINANCIERA	DEUDA PÚBLICA	
PRESIDENCIA DE LA REPÚBLICA	56,689,652.37		2,949,735.91	686,986.07				60,326,374.35
MINISTERIO DE RELACIONES EXTERIORES	187,499,395.53		40,424,118.11	1,241,638.65				229,165,152.29
MINISTERIO DE GOBERNACIÓN	37,911,113.54	1,985,322,013.97	13,219,400.76	6,433,679.97				2,042,886,208.24
MINISTERIO DE LA DEFENSA NACIONAL	686,026,747.96	168,113,676.45	53,074,698.71	1,947,886.56	8,333,333.00			917,496,342.68
MINISTERIO DE FINANZAS PÚBLICAS	94,481,419.76		11,572,050.02	728,693.47				106,782,163.25
MINISTERIO DE EDUCACIÓN	4,956,963.75	4,939,099,056.26	2,217,435,578.71	26,983,592.12				7,188,475,190.84
MINISTERIO DE SALUD PÚBLICA Y ASISTENCIA SOCIAL	25,612,167.57	3,604,991,530.46	268,399,446.37	40,843,997.68				3,939,847,142.08
MINISTERIO DE TRABAJO Y PREVISIÓN SOCIAL	40,477,892.53	14,481,500.10	420,511,268.57	199,078.16				475,669,739.36
MINISTERIO DE ECONOMÍA	71,803,144.78	274,338.70	21,443,239.83	525,408.00				94,046,131.31
MINISTERIO DE AGRICULTURA, GANADERÍA Y ALIMENTACIÓN	168,938,954.97	49,025,904.77	58,443,588.70	90,355.00	8,246,193.00	5,908,678.92		290,653,675.36
MINISTERIO DE COMUNICACIONES, INFRAESTRUCTURA Y VIVIENDA	460,669,409.69	47,928,714.40	3,490,161.57	191,159,439.27	10,876,250.00			714,123,974.93
MINISTERIO DE ENERGÍA Y MINAS	22,346,039.54	1,068,808.17	932,208.25	256,703.98				24,603,759.94
MINISTERIO DE CULTURA Y DEPORTES	459,300.26	127,631,391.42	13,359,831.95	6,234,569.52				147,685,093.15
SECRETARÍA GENERAL DE LA PRESIDENCIA DE LA REPÚBLICA	10,627,249.80		864,352.86	35,122.95				11,526,725.61
SECRETARÍA PRIVADA DE LA PRESIDENCIA	3,652,538.87		544,560.53	17,149.00				4,214,248.40
SECRETARÍA DE COORDINACIÓN EJECUTIVA DE LA PRESIDENCIA		20,160,785.69	29,069.45	220,897.50				20,410,752.64
FONDO DE DESARROLLO INDÍGENA GUATEMALTECO		4,911,670.95	90,250.23	173,480.00				5,175,401.18
SECRETARÍA DE COMUNICACIÓN SOCIAL DE LA PRESIDENCIA		12,219,295.72	1,624,153.98	356,399.00				14,199,848.70
SECRETARÍA DE BIENESTAR SOCIAL DE LA PRESIDENCIA DE LA REPÚBLICA	81,288.05	72,364,746.61	9,284,759.01	183,293.00				81,914,086.67
OFICINA NACIONAL DE SERVICIO CIVIL	16,185,569.26		1,836,253.18	91,590.00				18,113,412.44
CONSEJO NACIONAL DE ÁREAS PROTEGIDAS		25,924,381.46	1,870,619.67	328,166.00				28,123,167.13
AUTORIDAD PARA EL MANEJO SUSTENTABLE DE LA CUENCA Y DEL LAGO DE AMATITLÁN		6,619,606.10		39,200.00				6,658,806.10
SECRETARÍA DE PLANIFICACIÓN Y PROGRAMACIÓN DE LA PRESIDENCIA	32,020,315.32	789,530.63	3,042,901.27	69,834.00				35,922,581.22
CONSEJO NACIONAL DE LA JUVENTUD	34,581.00	3,097,617.38	250,585.57					3,382,783.95
SECRETARÍA EJECUTIVA COMISIÓN CONTRA LAS ADICIONES Y EL TRÁFICO ILCÍTO DE DROGAS		2,127,260.73	321,758.89					2,449,019.62
SECRETARÍA NACIONAL DE CIENCIA Y TECNOLOGÍA		6,163,669.10	471,697.98	220,406.00				6,855,773.08
SECRETARÍA DE OBRAS SOCIALES DE LA ESPOSA DEL PRESIDENTE	1,951,812.45	19,791,354.96	19,789,741.84	118,510.00				41,651,419.25
SECRETARÍA PRESIDENCIAL DE LA MUJER	7,074,770.07		140,309.90	111,176.00				7,326,255.97
COMISIÓN PRESIDENCIAL CONTRA LA DISCRIMINACIÓN Y EL RACISMO CONTRA LOS PUEBLOS INDÍGENAS		2,480,711.25						2,480,711.25
SECRETARÍA DE SEGURIDAD ALIMENTARIA Y NUTRICIONAL DE LA PRESIDENCIA DE LA REPÚBLICA	15,661,838.15		513,870.77	16,720.00				16,192,428.92
AUTORIDAD PARA EL MANEJO SUSTENTABLE DE LA CUENCA DEL LAGO DE ATITLÁN Y SU ENTORNO		2,915,071.04		12,500.00				2,927,571.04
DEFENSORÍA DE LA MUJER INDÍGENA		5,411,824.91		63,630.12				5,475,455.03
SECRETARÍA DE INTELIGENCIA ESTRATÉGICA DEL ESTADO		9,897,043.65	701,381.71	86,621.01				10,685,046.37
SECRETARÍA TÉCNICA DEL CONSEJO NACIONAL DE SEGURIDAD		7,930,170.94	305,495.58	35,014.73				8,270,681.25
SECRETARÍA CONTRA LA VIOLENCIA SEXUAL, EXPLOTACIÓN Y TRATA DE PERSONAS		5,776,146.93	218,484.98	15,900.00				6,010,531.91
COMISIÓN PRESIDENCIAL POR LA PAZ Y LOS DERECHOS HUMANOS		7,666,713.19	565,913.17	18,166.00				8,250,792.36
UNIDAD EJECUTORA TEMPORAL PARA LA LIQUIDACIÓN DE LAS EXTINTAS SAA, SEPAP Y COPREDEH	2,981,151.06							2,981,151.06
MINISTERIO DE AMBIENTE Y RECURSOS NATURALES	5,378,057.16	34,148,781.09	948,766.98	62,059.00				40,537,664.23
OBLIGACIONES DEL ESTADO A CARGO DEL TESORO	569,074,797.90	675,850,786.54	5,270,043,663.48		3,560,334,584.80			10,075,303,832.72
SERVICIOS DE LA DEUDA PÚBLICA							5,999,230,021.21	5,999,230,021.21
MINISTERIO DE DESARROLLO SOCIAL	23,303,712.71	147,693,257.60	208,979,529.77	143,484.00				380,119,984.08
PROCURADURÍA GENERAL DE LA NACIÓN		49,704,828.20	597,298.54	55,280.00				50,357,406.74
TOTAL	2,545,899,884.05	12,061,582,189.37	8,648,290,746.80	279,806,626.76	3,587,790,360.80	5,908,678.92	5,999,230,021.21	33,128,508,507.91

Fuente: R00804560.rpt EJECUCIÓN DEL PRESUPUESTO (MÚLTIPLE) POR ENTIDAD Y SUBGRUPO TIPO DE GASTO



MINISTERIO DE FINANZAS PÚBLICAS GUATEMALA C.A.

PRESIDENCIA, MINISTERIOS DE ESTADO, SECRETARÍAS Y OTRAS DEPENDENCIAS DEL EJECUTIVO EJECUCIÓN DEL PRESUPUESTO DE EGRESOS DEVENGADOS POR ENTIDAD Y SUBGRUPO TIPO DE GASTO ENERO - ABRIL 2024 (EN MILLONES DE QUETZALES)



Fuente: R00804560.rpt EJECUCIÓN DEL PRESUPUESTO (MÚLTIPLE) POR ENTIDAD Y SUBGRUPO TIPO DE GASTO

Nota: Pueden existir diferencias por aproximaciones.

En la ejecución del Presupuesto de Egresos Devengados por Entidad y Subgrupo Tipo de Gasto para el primer cuatrimestre del 2024, al desglosar la información de acuerdo a los distintos subgrupos se observa que en Desarrollo Humano se devengó Q.12,061.58 millones, cantidad que representa el 36.41% del total de gastos devengados, dentro de este mismo Subgrupo tipo de gasto, los Ministerios de Educación; Salud Pública y Asistencia Social; y Gobernación registraron en su orden Q.4,939.10, Q.3,604.99 y Q.1,985.32 millones, equivalentes al 40.95%, 29.89% y 16.46%, respectivamente; en Transferencias Corrientes se ejecutó Q.8,648.29 millones con el 26.11% del total de egresos devengados, con una importante participación de Obligaciones del Estado a Cargo del Tesoro y el Ministerio de Educación ejecutando el 60.94% y 25.64% respectivamente; la Deuda Pública registró una ejecución Q.5,999.23 millones con el 18.11% del total de egresos devengados. En Transferencias de Capital se ejecutó Q.3,587.79 millones que representan el 10.83%, teniendo una mayor participación Obligaciones del Estado a Cargo del Tesoro con una ejecución del 99.23%. Así mismo, Administración devengó Q.2,545.90 millones que representa el 7.69%, en Inversión Física se devengó Q.279.81 millones que representa el 0.84%. En cuanto al subgrupo que muestra menor ejecución en el período enero -abril 2024 es Inversión Financiera, con un monto ejecutado de Q.5.91 millones que representa el 0.02%.

MINISTERIO DE FINANZAS PÚBLICAS GUATEMALA C.A.

PRESIDENCIA, MINISTERIOS DE ESTADO, SECRETARÍAS Y OTRAS DEPENDENCIAS DEL EJECUTIVO EJECUCIÓN DEL PRESUPUESTO DE EGRESOS DEVENGADOS POR ENTIDAD Y GRUPO DE GASTO ENERO - ABRIL 2024 (EN QUETZALES)

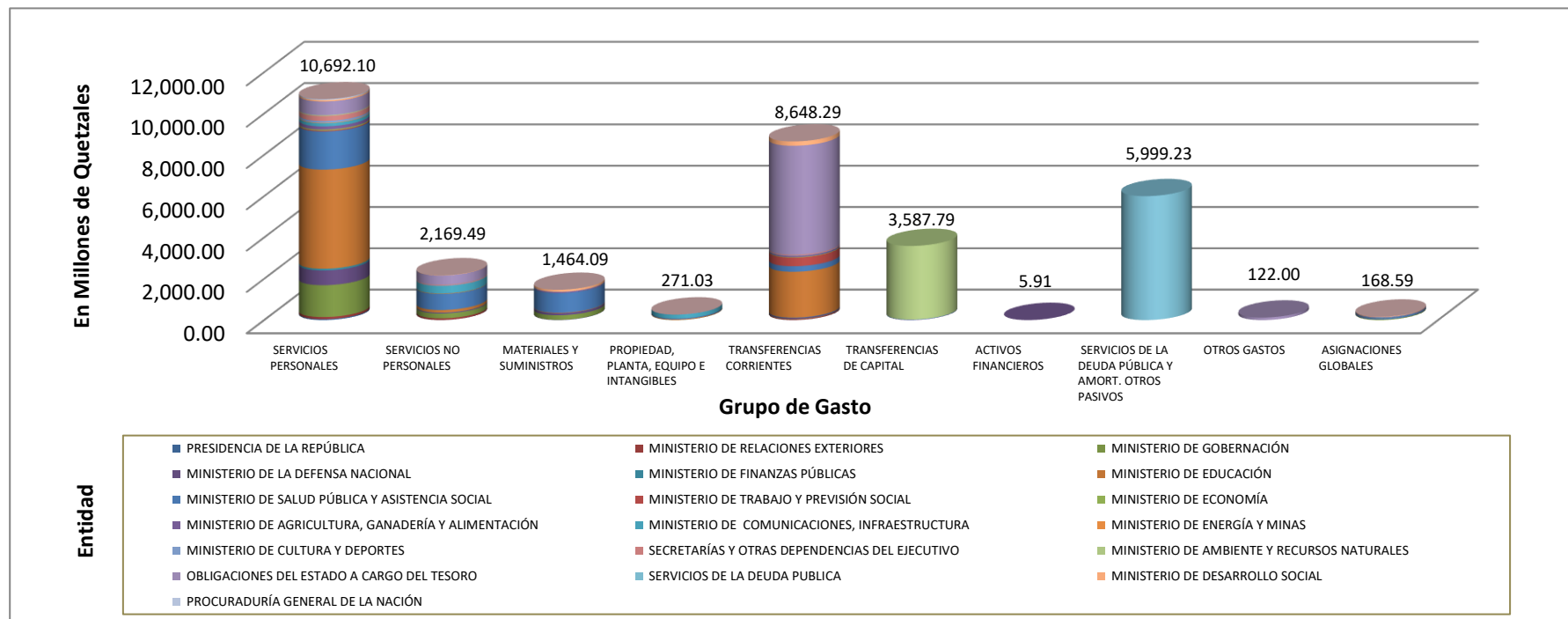
ENTIDAD	GRUPO DE GASTO										TOTAL
	SERVICIOS PERSONALES	SERVICIOS NO PERSONALES	MATERIALES Y SUMINISTROS	PROPIEDAD, PLANTA, EQUIPO E INTANGIBLES	TRANSFERENCIAS CORRIENTES	TRANSFERENCIAS DE CAPITAL	ACTIVOS FINANCIEROS	SERVICIOS DE LA DEUDA PÚBLICA Y AMORT.- OTROS PASIVOS	OTROS GASTOS	ASIGNACIONES GLOBALES	
PRESIDENCIA DE LA REPÚBLICA	43,319,448.68	4,065,135.80	9,305,067.89	686,986.07	2,949,735.91						60,326,374.35
MINISTERIO DE RELACIONES EXTERIORES	103,047,779.30	79,233,410.02	5,218,206.21	1,241,638.65	40,424,118.11						229,165,152.29
MINISTERIO DE GOBERNACIÓN	1,541,666,756.78	234,594,735.25	217,048,779.48	6,433,679.97	13,219,400.76				29,922,856.00		2,042,886,208.24
MINISTERIO DE LA DEFENSA NACIONAL	712,928,472.55	36,110,296.04	103,610,520.08	1,947,886.56	53,074,698.71	8,333,333.00				1,491,135.74	917,496,342.68
MINISTERIO DE FINANZAS PÚBLICAS	83,850,861.24	7,712,036.18	2,918,522.34	728,693.47	11,572,050.02						106,782,163.25
MINISTERIO DE EDUCACIÓN	4,799,255,853.67	125,290,545.63	17,865,712.32	26,983,592.12	2,217,435,578.71					1,643,908.39	7,188,475,190.84
MINISTERIO DE SALUD PÚBLICA Y ASISTENCIA SOCIAL	1,847,489,233.70	773,821,800.75	947,672,224.84	40,843,997.68	268,399,446.37					61,620,438.74	3,939,847,142.08
MINISTERIO DE TRABAJO Y PREVISIÓN SOCIAL	43,297,322.82	7,593,116.89	1,055,047.97	199,078.16	420,511,268.57					3,013,904.95	475,669,739.36
MINISTERIO DE ECONOMÍA	48,439,172.60	16,177,563.47	1,482,524.25	525,408.00	21,443,239.83						94,046,131.31
MINISTERIO DE AGRICULTURA, GANADERÍA Y ALIMENTACIÓN	154,546,541.82	11,711,992.29	38,002,675.12	90,355.00	58,443,588.70	8,246,193.00	5,908,678.92				290,653,675.36
MINISTERIO DE COMUNICACIONES, INFRAESTRUCTURA Y VIVIENDA	149,827,504.72	356,127,405.44	3,792,766.42	182,381,621.83	3,490,161.57	10,876,250.00					714,123,974.93
MINISTERIO DE ENERGÍA Y MINAS	20,588,443.05	2,025,944.28	367,036.70	256,703.98	932,208.25						24,603,759.94
MINISTERIO DE CULTURA Y DEPORTES	92,013,142.90	15,104,139.88	10,499,455.66	6,234,569.52	13,359,831.95						147,685,093.15
SECRETARÍA GENERAL DE LA PRESIDENCIA DE LA REPÚBLICA	9,715,283.12	676,868.36	235,098.32	35,122.95	864,352.86						11,526,725.61
SECRETARÍA PRIVADA DE LA PRESIDENCIA	3,331,782.02	238,732.14	82,024.71	17,149.00	544,560.53						4,214,248.40
SECRETARÍA DE COORDINACIÓN EJECUTIVA DE LA PRESIDENCIA	17,166,842.04	1,309,633.58	497,918.40	220,897.50	29,069.45					1,186,391.67	20,410,752.64
FONDO DE DESARROLLO INDÍGENA GUATEMALTECO	3,733,875.02	945,549.86	232,246.07	173,480.00	90,250.23						5,175,401.18
SECRETARÍA DE COMUNICACIÓN SOCIAL DE LA PRESIDENCIA	6,911,050.01	5,079,753.83	228,491.88	356,399.00	1,624,153.98						18,919,848.70
SECRETARÍA DE BIENESTAR SOCIAL DE LA PRESIDENCIA DE LA REPÚBLICA	48,782,246.68	8,029,869.37	13,710,748.99	183,293.00	9,284,759.01						81,914,086.67
OFICINA NACIONAL DE SERVICIO CIVIL	15,127,253.67	556,082.33	251,822.15	91,590.00	1,836,253.18					250,411.11	18,113,412.44
CONSEJO NACIONAL DE ÁREAS PROTEGIDAS	21,731,651.30	1,908,869.17	1,032,776.75	328,166.00	1,870,619.67						28,123,167.13
AUTORIDAD PARA EL MANEJO SUSTENTABLE DE LA CUENCA Y DEL LAGO DE AMATITLÁN	4,534,182.72	1,549,655.84	535,767.54	39,200.00							6,658,806.10
SECRETARÍA DE PLANIFICACIÓN Y PROGRAMACIÓN DE LA PRESIDENCIA	29,485,786.47	2,347,874.36	857,967.13	69,834.00	3,042,901.27					118,217.99	35,922,581.22
CONSEJO NACIONAL DE LA JUVENTUD	2,189,019.30	486,054.96	80,811.25		250,585.57						3,382,783.95
SECRETARÍA EJECUTIVA COMISIÓN CONTRA LAS ADICCIONES Y EL TRÁFICO ILÍCITO DE DROGAS	1,938,980.00	106,410.11	81,870.62		321,758.89						2,449,019.62
SECRETARÍA NACIONAL DE CIENCIA Y TECNOLOGÍA	4,677,896.95	1,283,923.41	190,043.62	220,406.00	471,697.98					11,805.12	6,855,773.08
SECRETARÍA DE OBRAS SOCIALES DE LA ESPOSA DEL PRESIDENTE	16,411,818.66	1,131,955.77	294,937.74	118,510.00	19,789,741.84					3,904,455.24	41,651,419.25
SECRETARÍA PRESIDENCIAL DE LA MUJER	5,832,372.37	840,142.27	78,099.20	111,176.00	140,309.90					324,156.23	7,326,255.97
COMISIÓN PRESIDENCIAL CONTRA LA DISCRIMINACIÓN Y EL RACISMO CONTRA LOS PUEBLOS INDÍGENAS	1,986,253.16	462,309.09	32,149.00								2,480,711.25
SECRETARÍA DE SEGURIDAD ALIMENTARIA Y NUTRICIONAL DE LA PRESIDENCIA DE LA REPÚBLICA	11,817,408.56	2,477,625.57	110,844.60	16,720.00	513,870.77					1,255,959.42	16,192,428.92
AUTORIDAD PARA EL MANEJO SUSTENTABLE DE LA CUENCA DEL LAGO DE ATITLÁN Y SU ENTORNO	2,231,005.34	388,059.83	296,005.87	12,500.00							2,927,571.04
DEFENSORÍA DE LA MUJER INDÍGENA	3,808,121.74	1,064,422.35	200,751.85	63,630.12						338,528.97	5,475,455.03
SECRETARÍA DE INTELIGENCIA ESTRATÉGICA DEL ESTADO	9,306,315.13	405,113.74	185,614.78	86,621.01	701,381.71						10,685,046.37
SECRETARÍA TÉCNICA DEL CONSEJO NACIONAL DE SEGURIDAD	7,098,373.68	694,504.98	137,292.28	35,014.73	305,495.58						8,270,681.25
SECRETARÍA CONTRA LA VIOLENCIA SEXUAL, EXPLOTACIÓN Y TRATA DE PERSONAS	4,147,543.45	1,338,782.32	289,821.16	15,900.00	218,484.98						6,010,531.91
COMISIÓN PRESIDENCIAL POR LA PAZ Y LOS DERECHOS HUMANOS	6,462,008.11	1,079,028.83	125,676.25	18,166.00	565,913.17						8,250,792.36
UNIDAD EJECUTORA TEMPORAL PARA LA LIQUIDACIÓN DE LAS INTINTAS SAA, SEPAZ Y COPREDEH	2,122,199.63	371,307.26	48,368.15							439,276.02	2,981,151.06
MINISTERIO DE AMBIENTE Y RECURSOS NATURALES	32,101,606.23	4,645,117.22	907,847.15	62,059.00	948,766.98					1,872,267.65	40,537,664.23
OBIGACIONES DEL ESTADO A CARGO DEL TESORO	669,650,786.54	447,074,797.90			5,270,043,663.48	3,560,334,584.80			122,000,000.00	6,200,000.00	10,075,303,832.72
SERVICIOS DE LA DEUDA PÚBLICA								5,999,230,021.21			5,999,230,021.21
MINISTERIO DE DESARROLLO SOCIAL	65,061,999.59	10,392,445.97	82,770,081.66	143,484.00	208,979,529.77					12,772,443.09	380,119,984.08
PROCURADURÍA GENERAL DE LA NACIÓN	44,462,653.22	3,031,995.76	1,759,104.03	55,280.00	597,298.54						50,357,406.74
TOTAL	10,692,096,848.54	2,169,485,008.10	1,464,092,720.43	271,028,809.32	8,648,290,746.80	3,587,790,360.80	5,908,678.92	5,999,230,021.21	122,000,000.00	168,585,313.79	33,128,508,507.91

Fuente: R00804560.rpt EJECUCIÓN DEL PRESUPUESTO (MÚLTIPLE) POR ENTIDAD Y GRUPO DE GASTO



MINISTERIO DE FINANZAS PÚBLICAS GUATEMALA C.A.

PRESIDENCIA, MINISTERIOS DE ESTADO, SECRETARÍAS Y OTRAS DEPENDENCIAS DEL EJECUTIVO EJECUCIÓN DEL PRESUPUESTO DE EGRESOS DEVENGADOS POR ENTIDAD Y GRUPO DE GASTO ENERO - ABRIL 2024 (EN MILLONES DE QUETZALES)



Fuente: R00804560.rpt EJECUCIÓN DEL PRESUPUESTO (MÚLTIPLE) POR ENTIDAD Y GRUPO DE GASTO
Nota: Pueden existir diferencias por aproximaciones.

Para el período de enero a abril del ejercicio fiscal 2024, en la Ejecución del Presupuesto de Egresos Devengados Por Entidad y Grupo de Gasto, Servicios Personales devengó la cantidad de Q.10,692.10 millones que equivale al 32.27% del presupuesto devengado, de ese monto Q.4,799.26 millones corresponden al Ministerio de Educación equivalente al 44.89%, Q.1,847.49 millones que equivalen al 17.28% al Ministerio de Salud Pública y Asistencia Social y Q.1,541.67 millones que representan el 14.42% al Ministerio de Gobernación. En ese mismo orden se encuentra la ejecución en Transferencias Corrientes que ascendió a Q.8,648.29 millones, que representa el 26.11% del total devengado, destacando en ese rubro Obligaciones del Estado a Cargo del Tesoro y el Ministerio de Educación con Q.5,270.04 y Q.2,217.44 millones equivalentes al 60.94% y 25.64%, respectivamente. En el grupo de gasto Servicios de la Deuda Pública y Amortización de Otros Pasivos se ejecutó Q.5,999.23 millones que equivale al 18.11% del total de egresos devengados. Las Transferencias de Capital ejecutaron el 10.83% con Q.3,587.79 millones del total de gastos devengados las cuales un 99.23% se registró en Obligaciones del Estado a Cargo del Tesoro; mientras que en los Grupos de Gasto No Personales, Materiales y Suministros; y Propiedad, Planta, Equipo e Intangibles se devengó Q.2,169.49, Q.1,464.09 y Q.271.03 millones, que en su orden equivalen al 6.55%, 4.42% y 0.82% de ejecución respectivamente; en tanto que Otros Gastos, Asignaciones Globales y Activos Financieros, suman en conjunto Q.296.50 millones que representa el 0.89% del total de gastos devengados.

MINISTERIO DE FINANZAS PÚBLICAS GUATEMALA C.A.

PRESIDENCIA, MINISTERIOS DE ESTADO, SECRETARÍAS Y OTRAS DEPENDENCIAS DEL EJECUTIVO EJECUCIÓN DEL PRESUPUESTO DE EGRESOS DEVENGADOS POR ENTIDAD Y FUENTE DE FINANCIAMIENTO ENERO – ABRIL 2024 (EN QUETZALES)

ENTIDAD	FUENTE DE FINANCIAMIENTO						
	INGRESOS CORRIENTES	DISMINUCIÓN DE CAJA Y BANCOS DE RECURSOS DEL TESORO	DISMINUCIÓN DE CAJA Y BANCOS DE INGRESOS DERIVADOS POR EXTINCIÓN DE DOMINIO	CANJE DEUDA	INGRESOS TRIBUTARIOS IVA PAZ	INGRESOS ORDINARIOS DE APOORTE CONSTITUCIONAL	OTROS RECURSOS DEL TESORO CON AFECTACIÓN ESPECÍFICA
PRESIDENCIA DE LA REPÚBLICA	60,326,374.35						
MINISTERIO DE RELACIONES EXTERIORES	202,613,593.09						
MINISTERIO DE GOBERNACIÓN	1,397,054,789.27		7,638,457.14		535,013,222.68		
MINISTERIO DE LA DEFENSA NACIONAL	823,319,051.86	56,572,859.51	26,006.39				
MINISTERIO DE FINANZAS PÚBLICAS	102,301,442.81						
MINISTERIO DE EDUCACIÓN	5,584,451,477.26				1,537,789,784.71	15,965,700.62	12,000,000.00
MINISTERIO DE SALUD PÚBLICA Y ASISTENCIA SOCIAL	3,602,187,512.09	163,347,693.54					115,662,687.48
MINISTERIO DE TRABAJO Y PREVISIÓN SOCIAL	38,868,822.47	111,377,797.98			1,801,420.63		
MINISTERIO DE ECONOMÍA	70,660,059.07						
MINISTERIO DE AGRICULTURA, GANADERÍA Y ALIMENTACIÓN	114,606,413.16				161,609,928.37		
MINISTERIO DE COMUNICACIONES, INFRAESTRUCTURA Y VIVIENDA	192,490,828.52	309,527,454.40			61,278,875.75		92,779,820.00
MINISTERIO DE ENERGÍA Y MINAS	21,044,839.50						
MINISTERIO DE CULTURA Y DEPORTES	83,341,534.08					52,984,378.96	2,677,916.28
SECRETARÍA GENERAL DE LA PRESIDENCIA DE LA REPÚBLICA	11,526,725.61						
SECRETARÍA PRIVADA DE LA PRESIDENCIA	4,214,248.40						
SECRETARÍA DE COORDINACIÓN EJECUTIVA DE LA PRESIDENCIA	20,410,752.64						
FONDO DE DESARROLLO INDÍGENA GUATEMALTECO	2,546,165.32				2,629,235.86		
SECRETARÍA DE COMUNICACIÓN SOCIAL DE LA PRESIDENCIA	14,199,848.70						
SECRETARÍA DE BIENESTAR SOCIAL DE LA PRESIDENCIA DE LA REPÚBLICA	81,914,086.67						
OFICINA NACIONAL DE SERVICIO CIVIL	15,496,895.77	2,616,516.67					
CONSEJO NACIONAL DE ÁREAS PROTEGIDAS	20,950,819.02						2,533,249.59
AUTORIDAD PARA EL MANEJO SUSTENTABLE DE LA CUENCA Y DEL LAGO DE AMATITLÁN	5,657,805.25						
SECRETARÍA DE PLANIFICACIÓN Y PROGRAMACIÓN DE LA PRESIDENCIA	33,435,720.83	2,486,860.39					
CONSEJO NACIONAL DE LA JUVENTUD	3,382,783.95						
SECRETARÍA EJECUTIVA COMISIÓN CONTRA LAS ADICIONES Y EL TRÁFICO ILÍCITO DE DROGAS	2,449,019.62						
SECRETARÍA NACIONAL DE CIENCIA Y TECNOLOGÍA	5,932,906.50				922,866.58		
SECRETARÍA DE OBRAS SOCIALES DE LA ESPOSA DEL PRESIDENTE	19,790,919.09				21,860,500.16		
SECRETARÍA PRESIDENCIAL DE LA MUJER	7,326,255.97						
COMISIÓN PRESIDENCIAL CONTRA LA DISCRIMINACIÓN Y EL RACISMO CONTRA LOS PUEBLOS INDÍGENAS	2,480,711.25						
SECRETARÍA DE SEGURIDAD ALIMENTARIA Y NUTRICIONAL DE LA PRESIDENCIA DE LA REPÚBLICA	6,650,288.39				9,542,140.53		
AUTORIDAD PARA EL MANEJO SUSTENTABLE DE LA CUENCA DEL LAGO DE ATITLÁN Y SU ENTORNO	2,927,571.04						
DEFENSORÍA DE LA MUJER INDÍGENA	5,475,455.03						
SECRETARÍA DE INTELIGENCIA ESTRATÉGICA DEL ESTADO	10,685,046.37						
SECRETARÍA TÉCNICA DEL CONSEJO NACIONAL DE SEGURIDAD	8,270,681.25						
SECRETARÍA CONTRA LA VIOLENCIA SEXUAL, EXPLOTACIÓN Y TRATA DE PERSONAS	6,010,531.91						
COMISIÓN PRESIDENCIAL POR LA PAZ Y LOS DERECHOS HUMANOS	8,250,792.36						
UNIDAD EJECUTORA TEMPORAL PARA LA LIQUIDACIÓN DE LAS EXTINGTAS SAA, SEPAZ Y COPREDEH	2,981,151.06						
MINISTERIO DE AMBIENTE Y RECURSOS NATURALES	37,342,698.02			1,196,408.13			
OBLIGACIONES DEL ESTADO A CARGO DEL TESORO	5,114,535,989.09	143,957,237.00			1,731,194,050.37	2,756,926,150.84	328,690,405.42
SERVICIOS DE LA DEUDA PÚBLICA	3,297,978,478.94	2,701,251,542.27					
MINISTERIO DE DESARROLLO SOCIAL	249,528,806.42	42,497,000.00			88,094,177.66		
PROCURADURÍA GENERAL DE LA NACIÓN	50,357,406.74						
TOTAL	21,345,977,298.74	3,533,634,961.76	7,664,463.53	1,196,408.13	4,151,736,203.30	2,825,876,230.42	554,344,078.77

Fuente: R00804560.rpt EJECUCIÓN DEL PRESUPUESTO (MÚLTIPLE) POR ENTIDAD Y FUENTE DE FINANCIAMIENTO



**MINISTERIO DE FINANZAS PÚBLICAS
GUATEMALA C.A.**

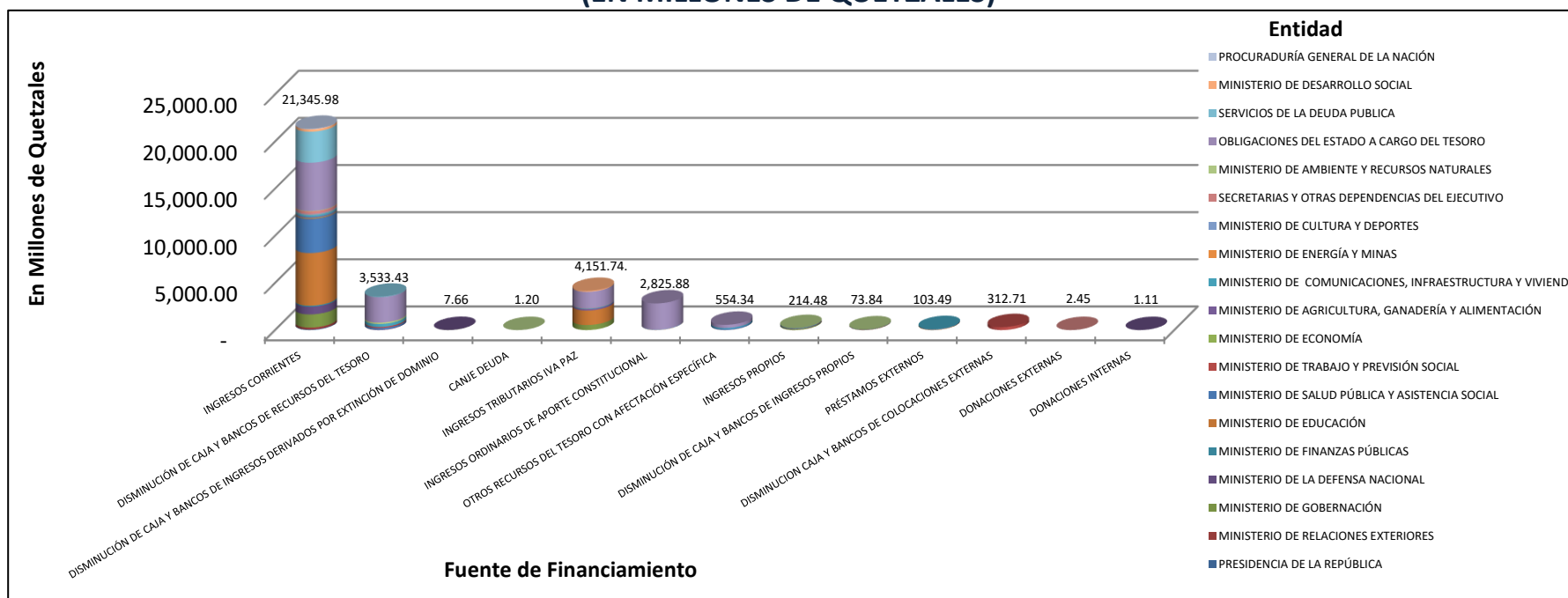
**PRESIDENCIA, MINISTERIOS DE ESTADO, SECRETARÍAS Y OTRAS DEPENDENCIAS DEL EJECUTIVO
EJECUCIÓN DEL PRESUPUESTO DE EGRESOS DEVENGADOS POR ENTIDAD Y FUENTE DE FINANCIAMIENTO
ENERO - ABRIL 2024
(EN QUETZALES)**

ENTIDAD	FUENTE DE FINANCIAMIENTO						TOTAL
	INGRESOS PROPIOS	DISMINUCIÓN DE CAJA Y BANCOS DE INGRESOS PROPIOS	PRÉSTAMOS EXTERNOS	DISMINUCIÓN DE CAJA Y BANCOS DE COLOCACIONES EXTERNAS	DONACIONES EXTERNAS	DONACIONES INTERNAS	
PRESIDENCIA DE LA REPÚBLICA							60,326,374.35
MINISTERIO DE RELACIONES EXTERIORES	7,859,651.30	18,691,907.90					229,165,152.29
MINISTERIO DE GOBERNACIÓN	83,590,506.78	13,186,762.69	6,402,469.68				2,042,886,208.24
MINISTERIO DE LA DEFENSA NACIONAL	29,028,594.68	7,436,141.44				1,113,688.80	917,496,342.68
MINISTERIO DE FINANZAS PÚBLICAS	1,293,622.14	3,187,098.30					106,782,163.25
MINISTERIO DE EDUCACIÓN			38,251,439.45		16,788.80		7,188,475,190.84
MINISTERIO DE SALUD PÚBLICA Y ASISTENCIA SOCIAL	12,851,476.54	1,987,296.10	42,237,010.30		1,573,466.03		3,939,847,142.08
MINISTERIO DE TRABAJO Y PREVISIÓN SOCIAL	8,517,436.01	2,395,212.85		312,709,049.42			475,669,739.36
MINISTERIO DE ECONOMÍA	14,679,666.00	8,706,406.24					94,046,131.31
MINISTERIO DE AGRICULTURA, GANADERÍA Y ALIMENTACIÓN	12,208,822.41	2,228,511.42					290,653,675.36
MINISTERIO DE COMUNICACIONES, INFRAESTRUCTURA Y VIVIENDA	32,089,410.66	9,362,408.75	16,595,176.85				714,123,974.93
MINISTERIO DE ENERGÍA Y MINAS	3,468,592.99	90,327.45					24,603,759.94
MINISTERIO DE CULTURA Y DEPORTES	4,269,008.14	4,412,255.69					147,685,093.15
SECRETARÍA GENERAL DE LA PRESIDENCIA DE LA REPÚBLICA							11,526,725.61
SECRETARÍA PRIVADA DE LA PRESIDENCIA							4,214,248.40
SECRETARÍA DE COORDINACIÓN EJECUTIVA DE LA PRESIDENCIA							20,410,752.64
FONDO DE DESARROLLO INDÍGENA GUATEMALTECO							5,175,401.18
SECRETARÍA DE COMUNICACIÓN SOCIAL DE LA PRESIDENCIA							14,199,848.70
SECRETARÍA DE BIENESTAR SOCIAL DE LA PRESIDENCIA DE LA REPÚBLICA							81,914,086.67
OFICINA NACIONAL DE SERVICIO CIVIL							18,113,412.44
CONSEJO NACIONAL DE ÁREAS PROTEGIDAS	2,483,236.17	1,299,938.46			855,923.89		28,123,167.13
AUTORIDAD PARA EL MANEJO SUSTENTABLE DE LA CUENCA Y DEL LAGO DE AMATITLÁN	525,117.35	475,883.50					6,658,806.10
SECRETARÍA DE PLANIFICACIÓN Y PROGRAMACIÓN DE LA PRESIDENCIA							35,922,581.22
CONSEJO NACIONAL DE LA JUVENTUD							3,382,783.95
SECRETARÍA EJECUTIVA COMISIÓN CONTRA LAS ADICIONES Y EL TRÁFICO ILÍCITO DE DROGAS							2,449,019.62
SECRETARÍA NACIONAL DE CIENCIA Y TECNOLOGÍA							6,855,773.08
SECRETARÍA DE OBRAS SOCIALES DE LA ESPOSA DEL PRESIDENTE							41,651,419.25
SECRETARÍA PRESIDENCIAL DE LA MUJER							7,326,255.97
COMISIÓN PRESIDENCIAL CONTRA LA DISCRIMINACIÓN Y EL RACISMO CONTRA LOS PUEBLOS INDÍGENAS							2,480,711.25
SECRETARÍA DE SEGURIDAD ALIMENTARIA Y NUTRICIONAL DE LA PRESIDENCIA DE LA REPÚBLICA							16,192,428.92
AUTORIDAD PARA EL MANEJO SUSTENTABLE DE LA CUENCA DEL LAGO DE ATITLÁN Y SU ENTORNO							2,927,571.04
DEFENSORÍA DE LA MUJER INDÍGENA							5,475,455.03
SECRETARÍA DE INTELIGENCIA ESTRATÉGICA DEL ESTADO							10,685,046.37
SECRETARÍA TÉCNICA DEL CONSEJO NACIONAL DE SEGURIDAD							8,270,681.25
SECRETARÍA CONTRA LA VIOLENCIA SEXUAL, EXPLOTACIÓN Y TRATA DE PERSONAS							6,010,531.91
COMISIÓN PRESIDENCIAL POR LA PAZ Y LOS DERECHOS HUMANOS							8,250,792.36
UNIDAD EJECUTORA TEMPORAL PARA LA LIQUIDACIÓN DE LAS EXTINGTAS SAA, SEPZA Y COPREDEH							2,981,151.06
MINISTERIO DE AMBIENTE Y RECURSOS NATURALES	1,616,058.71	382,499.37					40,537,664.23
OBLIGACIONES DEL ESTADO A CARGO DEL TESORO							10,075,303,832.72
SERVICIOS DE LA DEUDA PÚBLICA							5,999,230,021.21
MINISTERIO DE DESARROLLO SOCIAL							380,119,984.08
PROCURADURÍA GENERAL DE LA NACIÓN							50,357,406.74
TOTAL	214,481,199.88	73,842,650.16	103,486,096.28	312,709,049.42	2,446,178.72	1,113,688.80	33,128,508,507.91

Fuente: R00804560.rpt EJECUCIÓN DEL PRESUPUESTO (MÚLTIPLE) POR ENTIDAD Y FUENTE DE FINANCIAMIENTO

MINISTERIO DE FINANZAS PÚBLICAS
GUATEMALA C.A.

PRESIDENCIA, MINISTERIOS DE ESTADO, SECRETARÍAS Y OTRAS DEPENDENCIAS DEL EJECUTIVO
EJECUCIÓN DEL PRESUPUESTO DE EGRESOS DEVENGADOS POR ENTIDAD Y FUENTE DE FINANCIAMIENTO
ENERO – ABRIL 2024
(EN MILLONES DE QUETZALES)



Fuente: R00804560.rpt EJECUCIÓN DEL PRESUPUESTO (MÚLTIPLE) POR ENTIDAD Y FUENTE DE FINANCIAMIENTO
Nota: Pueden existir diferencias por aproximaciones.

Del total del Presupuesto de Egresos Devengados por Entidad y Fuente de Financiamiento para el primer cuatrimestre de 2024, que asciende a Q.33,128.51 millones, fueron financiados con fuente de Ingresos Corrientes Q.21,345.98 millones que equivale al 64.43%; dentro de ese monto el Ministerio de Educación ejecutó Q.5,584.45 millones, equivalente al 26.16% y Obligaciones del Estado a Cargo del Tesoro ejecutó Q.5,114.54 millones que representa un 23.96%. Así mismo, las fuentes de financiamiento Ingresos Tributarios IVA-Paz con un monto de Q.4,151.74 millones, equivalente al 12.53% y Disminución de Caja y Bancos de Recursos del Tesoro con Q.3,533.43 millones, equivalente al 10.67%, mientras que la fuente de financiamiento Ingresos Ordinarios de Aporte Constitucional participó con el 8.53%, que representa Q.2,825.88 millones. Las fuentes Disminución de Caja y Bancos de Ingresos Derivados por Extinción de Dominio, Canje de Deuda, Otros Recursos del Tesoro con afectación específica, Ingresos Propios, Disminución de Caja y Bancos de Ingresos Propios, Prestamos externos, Disminución de Caja y Bancos de Colocaciones Externas, Donaciones Externas y Donaciones Internas en forma conjunta financiaron en Q.1,271.28 millones, con el 3.84% del total de egresos.

**MINISTERIO DE FINANZAS PÚBLICAS
GUATEMALA C.A.**

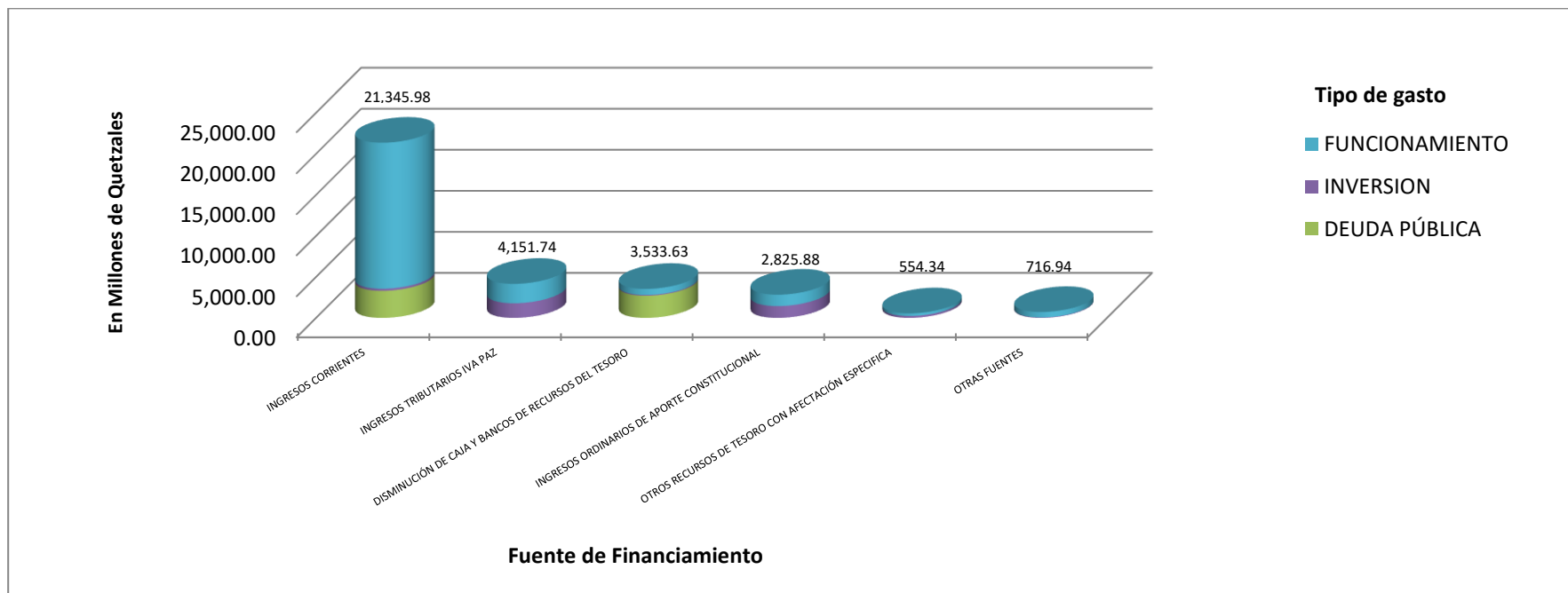
**PRESIDENCIA, MINISTERIOS DE ESTADO, SECRETARÍAS Y OTRAS DEPENDENCIAS DEL EJECUTIVO
EJECUCIÓN DEL PRESUPUESTO DE EGRESOS DEVENGADOS POR FUENTE DE FINANCIAMIENTO Y TIPO DE GASTO
ENERO – ABRIL 2024
(EN QUETZALES)**

FUENTE DE FINANCIAMIENTO	TIPO DE GASTO			TOTAL
	10 FUNCIONAMIENTO	20 INVERSIÓN	30 DEUDA PÚBLICA	
11 - INGRESOS CORRIENTES	17,790,767,102.54	257,231,717.26	3,297,978,478.94	21,345,977,298.74
12 - DISMINUCIÓN DE CAJA Y BANCOS DE RECURSOS DEL TESORO	738,148,198.22	94,235,221.27	2,701,251,542.27	3,533,634,961.76
18 - DISMINUCIÓN DE CAJA Y BANCOS DE INGRESOS DERIVADOS POR EXTINCIÓN DE DOMINIO	7,664,463.53			7,664,463.53
19 - CANJE DEUDA	1,196,408.13			1,196,408.13
21 - INGRESOS TRIBUTARIOS IVA PAZ	2,364,870,099.34	1,786,866,103.96		4,151,736,203.30
22 - INGRESOS ORDINARIOS DE APORTE CONSTITUCIONAL	1,382,527,023.58	1,443,349,206.84		2,825,876,230.42
29 - OTROS RECURSOS DEL TESORO CON AFECTACIÓN ESPECÍFICA	320,293,224.63	234,050,854.14		554,344,078.77
31 - INGRESOS PROPIOS	213,671,245.42	809,954.46		214,481,199.88
32 - DISMINUCIÓN DE CAJA Y BANCOS DE INGRESOS PROPIOS	72,682,864.91	1,159,785.25		73,842,650.16
52 - PRÉSTAMOS EXTERNOS	47,954,872.80	55,531,223.48		103,486,096.28
53 - DISMINUCION DE CAJA Y BANCOS DE COLOCACIONES EXTERNAS	312,701,484.42	7,565.00		312,709,049.42
61 - DONACIONES EXTERNAS	2,182,143.90	264,034.82		2,446,178.72
71 - DONACIONES INTERNAS	1,113,688.80			1,113,688.80
TOTAL	23,255,772,820.22	3,873,505,666.48	5,999,230,021.21	33,128,508,507.91

Fuente: R00804560.rpt EJECUCIÓN DEL PRESUPUESTO (MÚLTIPLE) POR FUENTE DE FINANCIAMIENTO Y TIPO DE GASTO

MINISTERIO DE FINANZAS PÚBLICAS
GUATEMALA C.A.

PRESIDENCIA, MINISTERIOS DE ESTADO, SECRETARÍAS Y OTRAS DEPENDENCIAS DEL EJECUTIVO
EJECUCIÓN DEL PRESUPUESTO DE EGRESOS DEVENGADOS POR FUENTE DE FINANCIAMIENTO Y TIPO DE GASTO
ENERO - ABRIL 2024
(EN MILLONES DE QUETZALES)



Fuente: R00804560.rpt EJECUCIÓN DEL PRESUPUESTO (MÚLTIPLE) POR FUENTE DE FINANCIAMIENTO Y TIPO DE GASTO

Nota: Pueden existir diferencias por aproximaciones.

En la Ejecución del Presupuesto de Egresos Devengados por Fuente de Financiamiento y Tipo de Gasto de enero a abril 2024, en la fuente de financiamiento Ingresos Corrientes se ejecutó un monto total de Q.21,345.98 millones que representa el 64.43% del total de egresos devengados, dentro de esa cifra el 83.34% corresponde al tipo de gasto por Funcionamiento, el 15.45% a Deuda Pública y el 1.21% a Inversión; Ingresos Tributarios IVA Paz ejecutó Q.4,151.74 millones que representa el 12.53%, Disminución de Caja y Bancos de Recursos del Tesoro ejecutó Q.3,533.63 millones que representa el 10.67%, Ingresos Ordinarios de Aporte Constitucional y Otros Recursos del Tesoro con Afectación Específica representan el 8.53% y 1.67% que representan los montos Q.2,825.88 y Q.554.34 millones; respectivamente. En Otras Fuentes se incluyen Disminución de Caja y Bancos de Ingresos Derivados por la Extinción de Dominio, Canje Deuda, Ingresos Propios, Disminución de Caja y Bancos de Ingresos Propios, Préstamos Externos, Disminución de Caja y Bancos de Colocaciones Externas, Donaciones Externas, Donaciones Internas, que ejecutó en su conjunto un monto de Q.716.94 millones que representan el 2.16% del total de egresos devengados al primer cuatrimestre del año 2024.

MINISTERIO DE FINANZAS PÚBLICAS
GUATEMALA C.A.

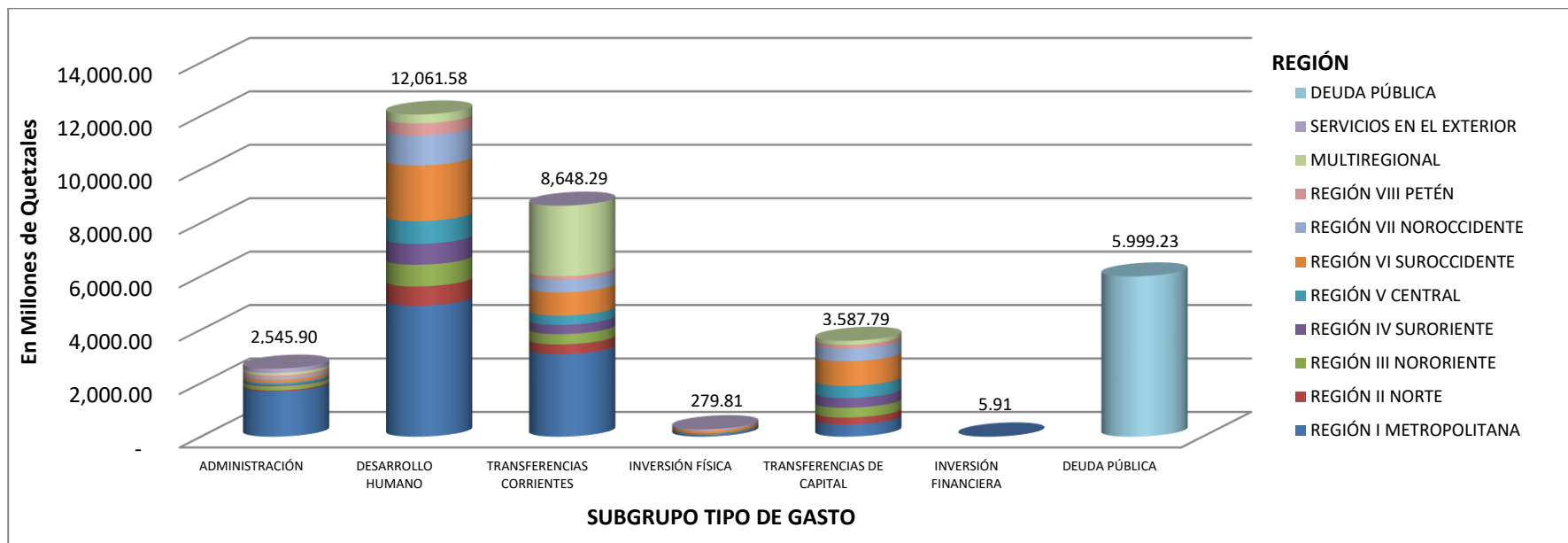
PRESIDENCIA, MINISTERIOS DE ESTADO, SECRETARÍAS Y OTRAS DEPENDENCIAS DEL EJECUTIVO
EJECUCIÓN DEL PRESUPUESTO DE EGRESOS DEVENGADOS POR REGIÓN Y SUBGRUPO TIPO DE GASTO
ENERO – ABRIL 2024
(EN QUETZALES)

REGIÓN	SUBGRUPO TIPO DE GASTO							TOTAL
	ADMINISTRACIÓN	DESARROLLO HUMANO	TRANSFERENCIAS CORRIENTES	INVERSIÓN FÍSICA	TRANSFERENCIAS DE CAPITAL	INVERSIÓN FINANCIERA	DEUDA PÚBLICA	
REGIÓN I METROPOLITANA	1,691,567,472.52	4,903,743,455.64	3,085,957,343.31	60,574,298.80	453,742,840.71	5,908,678.92		10,201,494,089.90
REGIÓN II NORTE	40,813,899.41	720,815,624.70	367,724,492.61	15,158,821.17	263,114,814.76			1,407,627,652.65
REGIÓN III NORORIENTE	154,583,914.52	813,635,205.12	386,592,468.33	16,594,553.98	366,823,216.31			1,738,229,358.26
REGIÓN IV SURORIENTE	51,292,235.10	777,518,844.99	346,173,340.13	10,578,989.48	362,904,521.19			1,548,467,930.89
REGIÓN V CENTRAL	73,225,446.94	853,142,263.58	345,826,339.76	25,571,638.07	458,228,753.36			1,755,994,441.71
REGIÓN VI SUROCCIDENTE	119,426,676.77	2,085,296,284.42	870,772,694.44	82,826,251.05	919,023,390.63			4,077,345,297.31
REGIÓN VII NOROCCIDENTE	69,562,330.53	1,122,676,134.79	456,930,371.25	29,490,683.73	476,697,271.81			2,155,356,792.11
REGIÓN VIII PETÉN	86,217,107.52	452,492,877.13	142,298,717.80	34,524,203.46	140,069,450.96			855,602,356.87
MULTIREGIONAL	101,978,038.58	332,261,499.00	2,644,663,467.41	3,381,706.87	147,186,101.07			3,229,470,812.93
SERVICIOS EN EL EXTERIOR	157,232,762.16		1,351,511.76	1,105,480.15				159,689,754.07
DEUDA PÚBLICA							5,999,230,021.21	5,999,230,021.21
TOTAL	2,545,899,884.05	12,061,582,189.37	8,648,290,746.80	279,806,626.76	3,587,790,360.80	5,908,678.92	5,999,230,021.21	33,128,508,507.91

Fuente: R00804560.rpt EJECUCIÓN DEL PRESUPUESTO (MÚLTIPLE)POR- REGIÓN Y SUBGRUPO TIPO DE GASTO

MINISTERIO DE FINANZAS PÚBLICAS
GUATEMALA C.A.

PRESIDENCIA, MINISTERIOS DE ESTADO, SECRETARÍAS Y OTRAS DEPENDENCIAS DEL EJECUTIVO
EJECUCIÓN DEL PRESUPUESTO DE EGRESOS DEVENGADOS POR REGIÓN Y SUBGRUPO TIPO DE GASTO
ENERO - ABRIL 2024
(EN MILLONES DE QUETZALES)



Fuente: R00804560.rpt EJECUCIÓN DEL PRESUPUESTO (MÚLTIPLE) POR REGIÓN Y SUBGRUPO TIPO DE GASTO

Nota: Pueden existir diferencias por aproximaciones.

La Ejecución del Presupuesto de Egresos Devengados por Región y Subgrupo Tipo de Gasto en el período de enero a abril 2024 en Desarrollo Humano fue de Q.12,061.58 millones que representa el 36.41% del total del gasto; en el referido Subgrupo Tipo de Gasto, las Regiones Metropolitana, Suroccidente y Noroccidente en su orden registraron Q.4,903.74, Q.2,085.30 y Q.1,122.68 millones, cantidades que representan el 40.66%, 17.29% y 9.31%, respectivamente. Así mismo, en Transferencias Corrientes se devengó el monto de Q.8,648.29 millones que representa el 26.11% del total de gasto, ejecutando principalmente en las Regiones Metropolitana y Multiregional el 35.68% y 30.58% que equivale a los montos de Q.3,085.96 y Q.2,644.66 millones respectivamente; la Deuda Pública ejecutó Q.5,999.23 millones que equivalentes al 18.11% del total de gastos devengados; adicionalmente, el 10.83% del total devengado se ejecutó en Transferencias de Capital que representan Q.3,587.79 millones, registrándose el 25.62% en la Región Suroccidente y en la Región Noroccidente el 13.29%. Para el gasto en Administración se observa un devengado de Q.2,545.90 millones, de los cuales el 66.44% se ejecutó principalmente en la Región Metropolitana con Q.1,691.57 millones, en cuanto a la Inversión Física se devengó el 0.84% que representa el monto de Q.279.81 millones e Inversión Financiera con un monto de Q.5.91 millones que equivale al 0.02% del total de gastos.

**MINISTERIO DE FINANZAS PÚBLICAS
GUATEMALA C.A.**

**PRESIDENCIA, MINISTERIOS DE ESTADO, SECRETARÍAS Y OTRAS DEPENDENCIAS DEL EJECUTIVO
EJECUCIÓN DEL PRESUPUESTO DE EGRESOS DEVENGADOS POR FUNCIÓN Y FINALIDAD
ENERO - ABRIL 2024
(EN QUETZALES)**

FUNCIÓN	FINALIDAD						
	SERVICIOS PÚBLICOS GENERALES	DEFENSA	ORDEN PÚBLICO Y SEGURIDAD CIUDADANA	ATENCIÓN A DESASTRES Y GESTIÓN DE RIESGOS	ASUNTOS ECONÓMICOS	PROTECCIÓN AMBIENTAL	TOTAL
Administración Legislativa, Ejecutiva y Asuntos Exteriores	637,044,899.21						637,044,899.21
Administración Fiscal, Monetaria y Servicios de Fiscalización	985,129,692.40						985,129,692.40
Servicios Generales	66,872,674.79						66,872,674.79
Servicios Públicos Generales n.c.d	159,782,978.43						159,782,978.43
Defensa Militar		427,170,697.83					427,170,697.83
Ayuda Militar al Exterior		16,833,415.60					16,833,415.60
Defensa n.c.d		161,664,399.95					161,664,399.95
Servicios de Policía y Seguridad Ciudadana			1,618,645,464.04				1,618,645,464.04
Administración de Justicia			1,599,938,201.00				1,599,938,201.00
Defensoría Pública Penal y de los Derechos Humanos			192,133,970.69				192,133,970.69
Administración de Asuntos Penitenciarios			202,887,830.01				202,887,830.01
Investigación y Desarrollo Relacionados con el Orden Público y Seguridad Ciudadana			22,297,591.57				22,297,591.57
Orden Público y Seguridad Ciudadana n.c.d			198,435,634.74				198,435,634.74
Servicios de Prevención y Control de Incendios, y Servicios de Rescate y Auxilio				46,345,000.00			46,345,000.00
Gestión para la Reducción de Riesgos a Desastres				6,373,596.89			6,373,596.89
Atención a Desastres y Gestión de Riesgos n.c.d				178,906,550.26			178,906,550.26
Asuntos Económicos, Comerciales y Laborales en General					123,608,838.54		123,608,838.54
Agricultura, Producción Pecuaria, Silvicultura, Caza y Pesca					230,798,793.05		230,798,793.05
Combustibles y Energía					125,271,720.48		125,271,720.48
Minería, Manufacturas y Construcción					4,343,721.49		4,343,721.49
Transporte					584,415,619.00		584,415,619.00
Comunicaciones					12,888,006.11		12,888,006.11
Otras Actividades Económicas y Financieras					96,046,990.72		96,046,990.72
Investigación y Desarrollo Relacionados con Asuntos Económicos					1,290,264.75		1,290,264.75
Asuntos económicos n.c.d					49,354,697.18		49,354,697.18
Ordenación de Desechos						880,757.58	880,757.58
Ordenación de Aguas Residuales						14,813,226.89	14,813,226.89
Reducción de la Contaminación						12,516,753.98	12,516,753.98
Protección de la Diversidad Biológica y del Paisaje						189,826,779.11	189,826,779.11
Protección Ambiental n.c.d						81,141,571.79	81,141,571.79
VAN							8,047,660,338.08
TOTAL	1,848,830,244.83	605,668,513.38	3,834,338,692.05	231,625,147.15	1,228,018,651.32	299,179,089.35	

Fuente: R00804560.rpt EJECUCIÓN DEL PRESUPUESTO (MÚLTIPLE) POR FUNCIÓN Y FINALIDAD

**MINISTERIO DE FINANZAS PÚBLICAS
GUATEMALA C.A.**

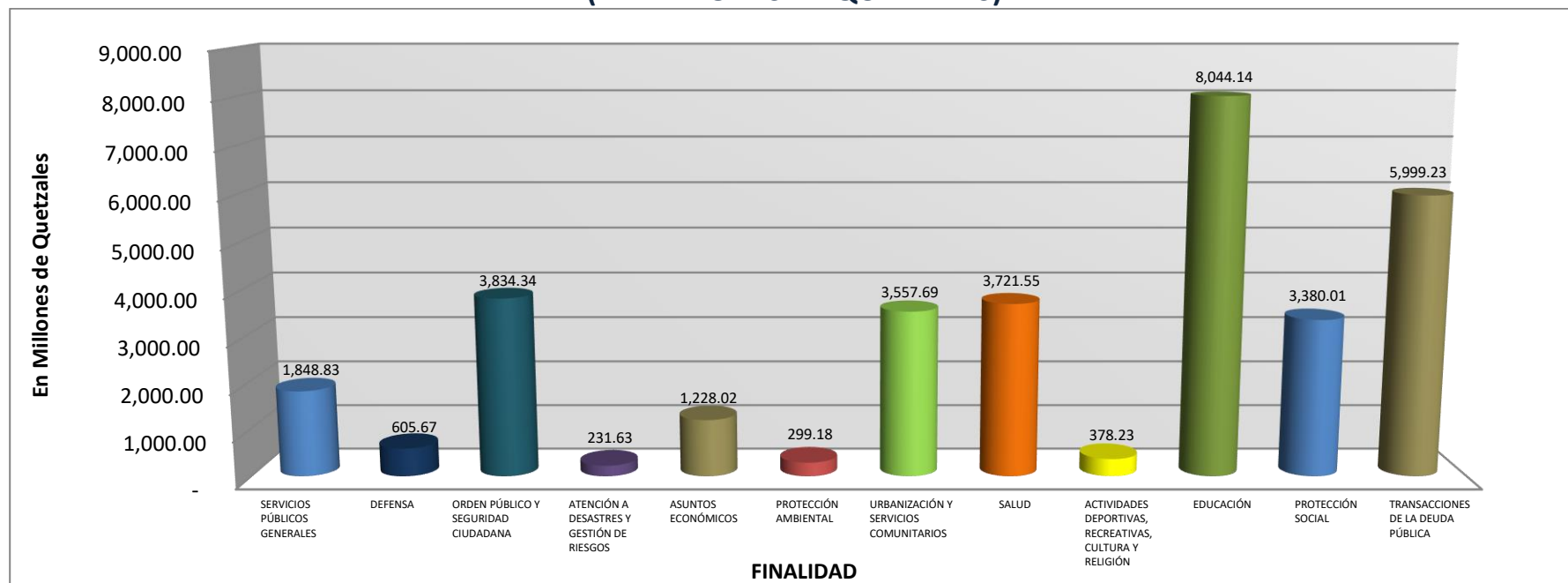
**PRESIDENCIA, MINISTERIOS DE ESTADO, SECRETARÍAS Y OTRAS DEPENDENCIAS DEL EJECUTIVO
EJECUCIÓN DEL PRESUPUESTO DE EGRESOS DEVENGADOS POR FUNCIÓN Y FINALIDAD
ENERO - ABRIL 2024
(EN QUETZALES)**

FUNCIÓN	FINALIDAD						TOTAL
	URBANIZACIÓN Y SERVICIOS COMUNITARIOS	SALUD	ACTIVIDADES DEPORTIVAS, RECREATIVAS, CULTURA Y RELIGIÓN	EDUCACIÓN	PROTECCIÓN SOCIAL	TRANSACCIONES DE LA DEUDA PÚBLICA	
VIENEN							8,047,660,338.08
Desarrollo Comunitario	3,550,622,510.32						3,550,622,510.32
Abastecimiento de Agua	7,068,439.75						7,068,439.75
Servicios para Pacientes Externos		1,576,146.35					1,576,146.35
Servicios Hospitalarios		903,964,483.84					903,964,483.84
Servicios de Salud Pública		2,529,936,130.53					2,529,936,130.53
Salud n.c.d		286,078,067.51					286,078,067.51
Servicios Deportivos y de Recreación			266,878,721.60				266,878,721.60
Servicios Culturales			72,199,261.97				72,199,261.97
Servicios de Radio, Televisión y Servicios Editoriales			20,557,858.79				20,557,858.79
Actividades Deportivas, Recreativas, Cultura y Religión n.c.d			18,593,546.44				18,593,546.44
Educación Preprimaria y Primaria				4,110,500,289.06			4,110,500,289.06
Educación Media				586,637,342.50			586,637,342.50
Educación Universitaria o Superior				589,071,379.55			589,071,379.55
Educación no Atribuible a Ningún Nivel Escolarizado				62,344,318.56			62,344,318.56
Servicio Auxiliares de Educación				2,286,179,882.73			2,286,179,882.73
Investigación y Desarrollo Relacionados con la Educación				6,855,773.08			6,855,773.08
Educación n.c.d				402,547,296.66			402,547,296.66
Enfermedad, Funcionamiento Corporal y Discapacidad					464,276,018.38		464,276,018.38
Edad Avanzada					2,451,880,897.08		2,451,880,897.08
Familia e Hijos					255,383,223.86		255,383,223.86
Vivienda					17,069,724.80		17,069,724.80
Otros Riesgos de Exclusión Social					69,288,990.77		69,288,990.77
Protección Social n.c.d					122,107,844.49		122,107,844.49
Intereses y Comisiones de la Deuda Pública						4,605,857,030.18	4,605,857,030.18
Amortizaciones de la Deuda Pública						1,393,372,991.03	1,393,372,991.03
TOTAL	3,557,690,950.07	3,721,554,828.23	378,229,388.80	8,044,136,282.14	3,380,006,699.38	5,999,230,021.21	33,128,508,507.91

Fuente: R00804560.rpt EJECUCIÓN DEL PRESUPUESTO (MÚLTIPLE) POR FUNCIÓN Y FINALIDAD

MINISTERIO DE FINANZAS PÚBLICAS
GUATEMALA C.A.

PRESIDENCIA, MINISTERIOS DE ESTADO, SECRETARÍAS Y OTRAS DEPENDENCIAS DEL EJECUTIVO
EJECUCIÓN DEL PRESUPUESTO DE EGRESOS DEVENGADOS POR FINALIDAD
ENERO - ABRIL 2024
(EN MILLONES DE QUETZALES)



Fuente: R00804560.rpt EJECUCIÓN DEL PRESUPUESTO (MÚLTIPLE) POR FUNCIÓN Y FINALIDAD

Nota: Pueden existir diferencias por aproximaciones

Al analizar la Ejecución Presupuestaria de Egresos Devengados por Finalidad, para el período de enero a abril 2024 se observa que Educación presenta una mayor participación, al ejecutar Q.8,044.14 millones, representado por el 24.28% del total de gastos devengados que se registraron siendo de Q.33,128.51 millones; dentro de esta misma Finalidad destaca la función de Educación Preprimaria y Primaria donde se registró Q.4,110.50 millones, equivalentes al 51.10%; para Transacciones de la Deuda Pública se devengaron Q.5,999.23 millones, cantidad que representa el 18.11% del total de gastos, siendo integrada por las funciones de Intereses y Comisiones de la Deuda Pública y Amortización de la Deuda Pública con Q.4,605.86 y Q.1,393.37 millones, que equivalen al 76.77% y 23.23%, respectivamente. Así mismo, se tiene que las Finalidades de Orden Público y Seguridad Ciudadana, Salud, Urbanización y Servicios Comunitarios y Protección Social, en su orden ejecutaron el 11.57%, 11.23%, 10.74% y 10.20% porcentajes que equivalen a Q.3,834.34, Q.3,721.55, Q.3,557.69 y Q.3,380.01 millones respectivamente, mientras que Servicios Públicos Generales, Asuntos Económicos, Defensa, Actividades Deportivas, Recreativas, Cultura y Religión, Protección Ambiental y Atención a Desastres Gestión de Riesgos, devengaron Q.1,848.83, Q.1,228.02, Q.605.67, Q.378.23, Q.299.18 y Q.231.63 millones, que representan el 5.58%, 3.71%, 1.83%, 1.14%, %, 0.90% y 0.70% del total de gastos, respectivamente.

**MINISTERIO DE FINANZAS PÚBLICAS
GUATEMALA C.A.**

**PRESIDENCIA, MINISTERIOS DE ESTADO, SECRETARÍAS Y OTRAS DEPENDENCIAS DEL EJECUTIVO
EJECUCIÓN DEL PRESUPUESTO DE EGRESOS VIGENTE Y DEVENGADOS POR APORTES CONSTITUCIONALES
ENERO - ABRIL 2024
(EN QUETZALES)**

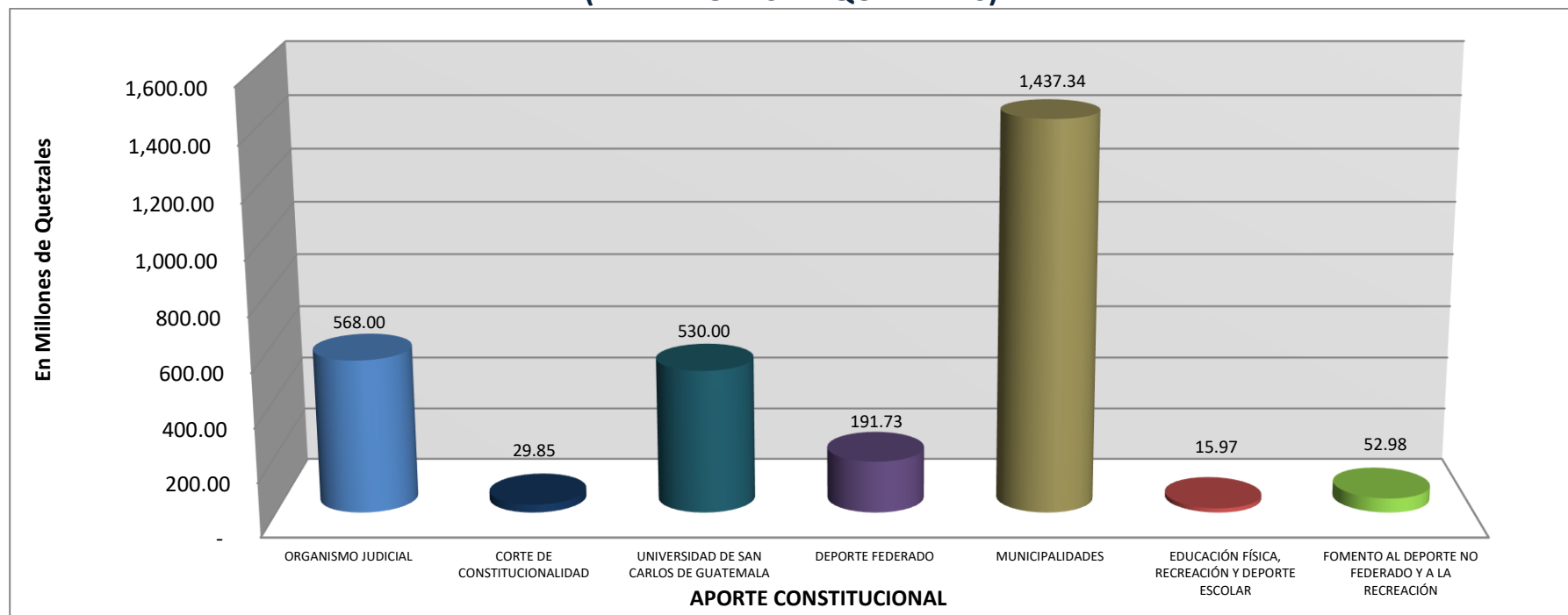
INSTITUCIÓN	VIGENTE	DEVENGADO	% EJECUCIÓN
ORGANISMO JUDICIAL	1,724,813,000.00	568,000,000.00	32.93
CORTE DE CONSTITUCIONALIDAD	86,241,000.00	29,849,000.00	34.61
UNIVERSIDAD DE SAN CARLOS DE GUATEMALA	2,156,016,000.00	530,000,000.00	24.58
DEPORTE FEDERADO	646,806,000.00	191,732,820.00	29.64
MUNICIPALIDADES	4,312,033,000.00	1,437,344,330.84	33.33
EDUCACIÓN FÍSICA, RECREACIÓN Y DEPORTE ESCOLAR	323,402,000.00	15,965,700.62	4.94
FOMENTO AL DEPORTE NO FEDERADO Y LA RECREACIÓN	320,167,980.00	52,984,378.96	16.55
PARTIDAS NO ASIGNABLES A PROGRAMAS	3,234,020.00		
TOTAL	9,572,713,000.00	2,825,876,230.42	29.52

Fuente: R00804768.rpt EJECUCIÓN DEL PRESUPUESTO (GRUPOS DINÁMICOS) POR ENTIDAD –FUENTE DE FINANCIAMIENTO –REGLÓN

Para el período de enero a abril del ejercicio fiscal 2024 el Presupuesto Vigente y Devengado por Aportes Constitucionales en la fuente de financiamiento 22 fue de Q.9,572.71 millones, con una ejecución de Q.2,825.88 millones, que representa el 29.52% del total vigente para el citado cuatrimestre; de cuales se observa que las Municipalidades muestran un monto total de devengado de Q.1,437.34 millones, que representa el 33.33%, el Organismo Judicial con un devengado de Q.568.00 millones equivalentes al 32.93%, la Universidad de San Carlos de Guatemala refleja un devengado de Q.530.00 millones que representa el 24.58%. Asimismo, el Deporte Federado, Fomento al Deporte No Federado y a la Recreación, Corte de Constitucionalidad, Educación Física, Recreación y Deporte Escolar, devengaron en su orden Q.191.73, Q.52.98, Q.29.85 y Q.15.97 millones respectivamente, que representan el 29.64%, 16.55%, 34.61% y 4.94% del Presupuesto Vigente por Institución.

MINISTERIO DE FINANZAS PÚBLICAS
GUATEMALA C.A.

PRESIDENCIA, MINISTERIOS DE ESTADO, SECRETARÍAS Y OTRAS DEPENDENCIAS DEL EJECUTIVO
ESTRUCTURA DE LA EJECUCIÓN DEL PRESUPUESTO DE EGRESOS DEVENGADOS POR APORTES CONSTITUCIONALES
ENERO - ABRIL 2024
(EN MILLONES DE QUETZALES)



Fuente: R00804768.rpt EJECUCIÓN DEL PRESUPUESTO (GRUPOS DINÁMICOS) ENTIDAD –FUENTE DE FINANCIAMIENTO -REGLÓN

Nota: Pueden existir diferencias por aproximaciones

Al primer cuatrimestre del ejercicio fiscal 2024, el Presupuesto Devengado por Aportes Constitucionales en la fuente de financiamiento 22 fue de Q.2,825.88 millones, que representan el 29.52% del total vigente para el citado ejercicio fiscal. De los cuales se observa que se ejecutó en Municipalidades un monto total de Q.1,437.34 millones, cantidad que representa el 50.86% del total devengado por aportes constitucionales; el Organismo Judicial con una ejecución de Q568.00 millones equivalente al 20.10%. Para el caso de la Universidad de San Carlos de Guatemala se ejecutó el 18.76% representados por el monto de Q.530.00 millones. Asimismo, el Deporte Federado; Fomento al Deporte No Federado y a la Recreación; Corte de Constitucionalidad y Educación Física, Recreación y Deporte Escolar, devengaron en su orden Q.191.73, Q.52.98, Q.29.85 y 15.97 millones respectivamente, que representan el 6.78%, 1.87%, 1.06% y 0.56% del Presupuesto Devengado.

MINISTERIO DE FINANZAS PÚBLICAS
GUATEMALA C.A.

PRESIDENCIA, MINISTERIOS DE ESTADO, SECRETARÍAS Y OTRAS DEPENDENCIAS DEL EJECUTIVO
PRESUPUESTO DE EGRESOS POR RENGLÓN DE GASTO EN FUNCIONAMIENTO, INVERSIÓN Y DEUDA PÚBLICA
ENERO - ABRIL 2024
(EN QUETZALES)

RENLÓN	DESCRIPCIÓN	ASIGNADO ANUAL	MODIFICADO	VIGENTE ANUAL	COMPROMETIDO	DEVENGADO	PAGADO	SALDO POR COMPROMETER	SALDO POR DEVENGAR	% EJEC.
1000	GOBIERNO CENTRAL									
10	GASTOS DE FUNCIONAMIENTO									
11	PERSONAL PERMANENTE	9,291,975,472.00	-97,926,164.00	9,194,049,308.00	3,197,140,534.52	3,197,140,534.52	3,197,140,534.52	5,996,908,773.48	5,996,908,773.48	34.77
12	COMPLEMENTO PERSONAL AL SALARIO DEL PERSONAL PERMANENTE	209,150,123.00	8,211,137.00	217,361,260.00	66,334,187.71	66,334,187.71	66,334,187.71	151,027,072.29	151,027,072.29	30.52
13	COMPLEMENTO POR ANTIGÜEDAD AL PERSONAL PERMANENTE	675,201,765.00	-113,288,099.00	561,913,666.00	252,442,232.68	252,442,232.68	252,442,232.68	309,471,433.32	309,471,433.32	44.93
14	COMPLEMENTO POR CALIDAD PROFESIONAL AL PERSONAL PERMANENTE	5,1454,757.00	-1,993,683.00	49,461,074.00	18,317,366.84	18,317,366.84	18,317,366.84	31,143,707.16	31,143,707.16	37.03
15	COMPLEMENTOS ESPECÍFICOS AL PERSONAL PERMANENTE	5,918,173,291.00	370,038,471.00	6,288,211,762.00	2,218,279,955.17	2,218,279,955.17	2,218,279,955.17	4,069,931,806.83	4,069,931,806.83	35.28
17	DERECHOS ESCALAFONARIOS	4,800,504,301.00	-68,320,869.00	4,732,183,432.00	1,759,822,680.11	1,759,822,680.11	1,759,822,680.11	2,972,360,751.89	2,972,360,751.89	37.19
18	COMPLEMENTO POR DIFERENCIAL CAMBIARIO AL PERSONAL EN EL EXTERIOR	160,203,567.00		160,203,567.00	62,838,195.21	62,838,195.21	62,838,195.21	97,365,371.79	97,365,371.79	39.22
21	PERSONAL SUPERNUMERARIO	1,819,705,368.00	121,366,492.00	1,941,071,860.00	1,585,374,056.05	523,750,032.28	523,750,032.28	355,697,803.95	1,417,321,827.72	26.98
22	PERSONAL POR CONTRATO	378,509,396.00	558,913.00	379,068,309.00	106,381,150.12	106,381,150.12	106,381,150.12	272,687,158.88	272,687,158.88	28.06
23	INTERINATOS POR LICENCIA Y BECAS		6,309,532.00	6,309,532.00	5,947,528.62	5,947,528.62	5,947,528.62	362,003.38	362,003.38	94.26
24	COMPLEMENTO PERSONAL AL SALARIO DEL PERSONAL TEMPORAL	2,959,200.00	2,417,200.00	5,376,400.00	1,701,093.58	1,701,093.58	1,701,093.58	3,675,306.42	3,675,306.42	31.64
25	COMPLEMENTO POR ANTIGÜEDAD AL PERSONAL TEMPORAL	3,121,937.00	866,608.00	3,988,545.00	1,276,812.68	1,032,808.14	1,032,808.14	2,711,732.32	2,955,736.86	25.89
26	COMPLEMENTO POR CALIDAD PROFESIONAL AL PERSONAL TEMPORAL	15,596,529.00	2,184,118.00	17,780,647.00	12,511,028.60	5,058,348.27	5,058,348.27	5,269,618.40	12,722,298.73	28.45
27	COMPLEMENTOS ESPECÍFICOS AL PERSONAL TEMPORAL	578,557,745.00	166,561,389.00	745,119,134.00	597,805,467.09	170,408,149.11	169,840,746.79	147,313,666.91	574,710,984.89	22.87
29	OTRAS REMUNERACIONES DE PERSONAL TEMPORAL	1,772,246,016.00	-8,329,452.00	1,763,916,564.00	1,276,539,889.52	515,944,104.38	515,899,804.38	487,376,674.48	1,247,972,459.62	29.25
31	JORNALES	299,918,062.00	10,649,655.00	310,567,717.00	225,552,103.11	88,540,429.42	88,399,057.42	85,015,613.89	222,027,287.58	28.51
32	COMPLEMENTO POR ANTIGÜEDAD AL PERSONAL POR JORNAL	84,830,863.00	15,857,386.00	100,688,249.00	99,309,222.67	32,393,206.62	32,392,751.62	1,379,026.33	68,295,042.38	32.17
33	COMPLEMENTOS ESPECÍFICOS AL PERSONAL POR JORNAL	291,134,830.00	86,134,297.00	377,269,127.00	299,208,599.11	111,706,428.47	111,483,633.58	78,060,527.89	265,562,698.53	29.61
35	RETRIBUCIONES A DESTAJO	1,968,800.00	-242,600.00	1,726,200.00	1,229,156.00	1,229,156.00	1,229,156.00	497,044.00	497,044.00	71.21
36	RETRIBUCIONES POR SERVICIOS	155,217,321.00	-27,754,443.00	127,462,878.00	62,796,075.85	27,626,943.98	27,626,943.98	64,666,802.15	99,835,934.02	21.67
41	SERVICIOS EXTRAORDINARIOS DE PERSONAL PERMANENTE	15,440,800.00	555,915.00	15,996,715.00	4,151,808.37	4,151,808.37	4,146,959.37	11,844,906.63	11,844,906.63	25.95
42	SERVICIOS EXTRAORDINARIOS DE PERSONAL TEMPORAL	3,380,000.00	460,000.00	3,840,000.00	741,600.33	741,600.33	741,600.33	3,098,399.67	3,098,399.67	19.31
43	SERVICIOS EXTRAORDINARIOS DE PERSONAL POR JORNAL	958,400.00		958,400.00	135,995.67	135,995.67	133,274.87	822,404.33	822,404.33	14.19
44	SERVICIOS EXTRAORDINARIOS POR TURNOS A MÉDICOS DE GUARDIA	24,200.00		24,200.00	6,345.00	6,345.00	6,345.00	17,855.00	17,855.00	26.22
51	APORTE PATRONAL AL IGSS	1,211,442,483.00	20,578.00	1,211,463,061.00	389,204,503.61	389,204,503.61	389,204,503.61	822,258,557.39	822,258,557.39	32.13
55	APORTE PARA CLASES PASIVAS	195,900,000.00		195,900,000.00	73,825,600.00	73,825,600.00	73,825,600.00	122,074,400.00	122,074,400.00	37.69
61	DIETAS	3,028,400.00		3,028,400.00	641,492.00	641,492.00	526,092.00	2,386,908.00	2,386,908.00	21.18
63	GASTOS DE REPRESENTACIÓN EN EL INTERIOR	30,781,020.00	615,971.00	31,396,991.00	10,097,808.52	10,097,808.52	10,097,808.52	21,299,182.48	21,299,182.48	32.16
64	GASTOS DE REPRESENTACIÓN EN EL EXTERIOR	9,148,560.00	76,300.00	9,224,860.00	1,962,842.28	1,962,842.28	1,962,842.28	7,262,017.72	7,262,017.72	21.28
71	AGUINALDO	2,116,147,201.00	21,340,952.00	2,137,488,153.00	1,209,305,604.42	1,008,321,363.29	1,008,311,388.59	928,182,548.58	1,129,166,789.71	47.17
72	BONIFICACIÓN ANUAL (BONO 14)	1,738,836,941.00	142,159,906.00	1,880,996,847.00	214,683,371.74	13,216,408.62	13,206,324.50	1,666,313,475.26	1,867,780,438.38	0.70
73	BONO VACACIONAL	56,942,914.00	3,156,833.00	60,099,747.00	11,960,966.01	2,641,201.66	2,640,991.86	48,138,780.99	57,458,545.34	4.39
74	COMPENSACIÓN COSTO DE VIDA POR SERVICIOS EN EL EXTERIOR	13,661,849.00	768,500.00	14,430,349.00	4,643,822.15	4,643,822.15	4,643,822.15	9,786,526.85	9,786,526.85	32.18
79	OTRAS PRESTACIONES	126,079,714.00		126,079,714.00	4,671,804.63	4,671,804.63	4,671,804.63	121,407,909.37	121,407,909.37	3.71
	VAN	32,032,201,825.00	642,454,843.00	32,674,656,668.00	13,776,840,899.97	10,681,157,127.36	10,680,037,564.73	18,897,815,768.03	21,993,499,540.64	

**MINISTERIO DE FINANZAS PÚBLICAS
GUATEMALA C.A.**

**PRESIDENCIA, MINISTERIOS DE ESTADO, SECRETARÍAS Y OTRAS DEPENDENCIAS DEL EJECUTIVO
PRESUPUESTO DE EGRESOS POR RENGLÓN DE GASTO EN FUNCIONAMIENTO, INVERSIÓN Y DEUDA PÚBLICA
ENERO - ABRIL 2024
(EN QUETZALES)**

RENGLÓN	DESCRIPCIÓN	ASIGNADO ANUAL	MODIFICADO	VIGENTE ANUAL	COMPROMETIDO	DEVENGADO	PAGADO	SALDO POR COMPROMETER	SALDO POR DEVENGAR	% EJE.
	VIENEN	32,032,201,825.00	642,454,843.00	32,674,656,668.00	13,776,840,899.97	10,681,157,127.36	10,680,037,564.73	18,897,815,768.03	21,993,499,540.64	
81	PERSONAL ADMINISTRATIVO, TÉCNICO, PROFESIONAL Y OPERATIVO	48,165,500.00	1,201,718.00	49,367,218.00	20,627,387.85	10,939,721.18	10,840,121.18	28,739,830.15	38,427,496.82	22.16
111	ENERGÍA ELÉCTRICA	292,315,867.00	-595,524.37	291,720,342.63	94,830,593.17	94,830,593.17	93,508,944.24	196,889,749.46	196,889,749.46	32.51
112	AGUA	76,588,379.00	-3,808,512.00	72,779,867.00	22,405,550.37	22,395,675.37	50,374,316.63	50,384,191.63	50,384,191.63	30.77
113	TELEFONÍA	151,609,417.00	-6,303,873.00	145,305,544.00	36,859,732.66	33,818,316.66	32,798,243.10	108,445,811.34	111,487,227.34	23.27
114	CORREOS Y TELÉGRAFOS	13,989,404.00	-268,309.00	13,721,095.00	4,783,280.38	4,706,870.38	4,677,178.38	8,937,814.62	9,014,224.62	34.30
115	EXTRACCIÓN DE BASURA Y DESTRUCCIÓN DE DESECHOS SÓLIDOS	35,675,626.00	-318,196.08	35,357,429.92	9,590,840.73	9,229,588.27	9,036,983.63	25,766,589.19	26,127,841.65	26.10
116	SERVICIOS DE LAVANDERÍA	5,784,951.00	-2,221,172.00	3,563,779.00	1,036,293.49	946,493.49	946,493.49	2,527,485.51	2,617,285.51	26.56
121	DIVULGACIÓN E INFORMACIÓN	50,302,628.00	-249,061.86	50,053,566.14	6,049,596.69	5,698,042.74	5,553,696.14	44,003,969.45	44,355,523.40	11.38
122	IMPRESIÓN, ENCUADERNACIÓN Y REPRODUCCIÓN	299,060,102.00	-3,578,399.00	295,481,703.00	18,511,763.39	18,195,338.58	17,929,347.58	276,969,939.61	277,286,364.42	6.16
131	VIÁTICOS EN EL EXTERIOR	44,029,713.00	637,109.00	44,666,822.00	3,991,717.32	3,991,717.32	3,991,717.32	40,675,104.68	40,675,104.68	8.94
132	VIÁTICOS DE REPRESENTACIÓN EN EL EXTERIOR	2,216,520.00	-224,170.00	1,992,350.00	1,992,350.00	250,700.21	250,700.21	1,741,649.79	1,741,649.79	12.58
133	VIÁTICOS EN EL INTERIOR	94,020,039.00	-12,189,425.00	81,830,614.00	11,429,745.19	11,429,745.19	11,429,745.19	70,400,868.81	70,400,868.81	13.97
134	COMPENSACIÓN POR KILÓMETRO RECORRIDO	10,000.00	-10,000.00							
135	OTROS VIÁTICOS Y GASTOS CONEXOS	6,184,600.00	537,000.00	6,721,600.00	166,349.98	166,349.98	166,349.98	6,555,250.02	6,555,250.02	2.47
136	RECONOCIMIENTO DE GASTOS	56,945,033.00	-6,612,590.50	50,332,442.50	2,271,980.29	2,268,035.29	2,219,847.19	48,060,462.21	48,064,407.21	4.51
141	TRANSPORTE DE PERSONAS	55,292,398.00	-10,948,745.42	44,343,652.58	5,375,617.63	5,375,617.63	5,201,246.63	38,967,980.95	38,967,980.95	12.12
142	FLETES	65,762,273.00	-4,386,694.00	61,375,579.00	1,586,948.08	1,581,285.08	1,556,645.08	59,788,630.92	59,794,293.92	2.58
143	ALMACENAJE	1,332,474.00	614,247.00	1,946,721.00	140,758.79	140,758.79	91,935.64	1,805,962.21	1,805,962.21	7.23
151	ARRENDAMIENTO DE EDIFICIOS Y LOCALES	313,307,490.00	17,087,048.00	330,394,538.00	135,723,199.97	98,524,025.69	97,074,371.16	194,671,338.03	231,870,512.31	29.82
152	ARRENDAMIENTO DE TIERRAS Y TERRENOS	260,800.00	-12,174.00	248,626.00	84,625.92	24,156.48	24,156.48	164,000.08	224,469.52	9.72
153	ARRENDAMIENTO DE MÁQUINAS Y EQUIPOS DE OFICINA	33,799,447.00	-2,622,863.00	31,176,584.00	7,640,889.59	6,209,919.12	5,884,983.12	23,535,694.41	24,966,664.88	19.92
154	ARRENDAMIENTO DE MAQUINARIA Y EQUIPO DE CONSTRUCCIÓN	3,452,266.00	-132,826.00	3,319,440.00	510,680.00	510,680.00	510,680.00	2,808,760.00	2,808,760.00	15.38
155	ARRENDAMIENTO DE MEDIOS DE TRANSPORTE	16,545,777.00	-348,180.00	16,197,597.00	3,642,405.58	3,459,047.58	3,369,048.58	12,555,191.42	12,738,549.42	21.36
156	ARRENDAMIENTO DE OTRAS MÁQUINAS Y EQUIPO	143,671,089.00	4,832,276.00	148,503,365.00	97,015,379.32	94,576,451.52	93,309,405.54	51,487,985.68	53,926,913.48	63.69
157	ARRENDAMIENTO DE EQUIPO DE CÓMPUTO	19,219,275.00	-7,947,412.00	11,271,863.00	4,243,309.60	3,836,283.60	3,759,353.60	7,028,553.40	7,435,579.40	34.03
158	DERECHOS DE BIENES INTANGIBLES	148,307,434.00	-1,957,370.65	146,350,063.35	8,968,986.61	8,747,744.80	7,621,014.07	137,381,076.74	137,602,318.55	5.98
161	MANTENIMIENTO Y REPARACIÓN DE MAQUINARIA Y EQUIPO DE PRODUCCIÓN	3,038,952.00	-690,900.00	2,348,052.00	17,000.00	17,000.00	17,000.00	2,331,052.00	2,331,052.00	0.72
162	MANTENIMIENTO Y REPARACIÓN DE EQUIPO DE OFICINA	8,326,336.00	-913,017.00	7,413,319.00	544,166.45	544,166.45	507,448.62	6,869,152.55	6,869,152.55	7.34
163	MANTENIMIENTO Y REPARACIÓN DE EQUIPO MÉDICO, SANITARIO Y DE LABORATORIO	31,440,102.00	-5,450,395.00	25,989,707.00	8,986,417.05	6,919,019.81	6,866,467.31	17,003,289.95	19,070,687.19	26.62
164	MANTENIMIENTO Y REPARACIÓN DE EQUIPOS EDUCACIONALES Y RECREATIVOS	870,771.00	-51,283.00	819,488.00	27,215.00	27,215.00	27,215.00	792,273.00	792,273.00	3.32
165	MANTENIMIENTO Y REPARACIÓN DE MEDIOS DE TRANSPORTE	121,016,190.00	-6,502,207.60	114,513,982.40	10,747,605.90	10,206,521.75	9,840,441.47	103,766,376.50	104,307,460.65	8.91
166	MANTENIMIENTO Y REPARACIÓN DE EQUIPO PARA COMUNICACIONES	7,104,089.00	-380,658.86	6,723,430.14	2,153,205.72	2,053,755.72	2,053,755.72	4,570,224.42	4,669,674.42	30.55
167	MANTENIMIENTO Y REPARACIÓN DE MAQUINARIA Y EQUIPO DE CONSTRUCCIÓN	1,494,000.00	-332,000.00	1,162,000.00	29,999.64	29,999.64	29,999.64	1,132,000.36	1,132,000.36	2.58
168	MANTENIMIENTO Y REPARACIÓN DE EQUIPO DE CÓMPUTO	14,037,012.00	-2,702,417.00	11,334,595.00	802,438.70	767,788.70	747,660.58	10,532,156.30	10,566,806.30	6.77
169	MANTENIMIENTO Y REPARACIÓN DE OTRAS MAQUINARIAS Y EQUIPOS	54,751,137.00	-15,478,820.39	39,272,316.61	9,384,082.94	8,802,015.94	8,477,587.59	29,888,233.67	30,470,300.67	22.41
171	MANTENIMIENTO Y REPARACIÓN DE EDIFICIOS	823,023,338.00	-393,192,083.94	429,831,254.06	40,660,648.28	40,041,071.60	39,564,553.60	389,170,605.78	389,790,182.46	9.32
172	MANTENIMIENTO Y REPARACIÓN DE VIVIENDAS	401,182.00	-59,202.00	341,980.00	102,947.93	102,947.93	102,947.93	239,032.07	239,032.07	30.10
173	MANTENIMIENTO Y REPARACIÓN DE BIENES NACIONALES DE USO COMÚN	1,540,147,527.00	85,088,949.00	1,625,236,476.00	282,686,992.51	282,486,866.51	237,350,461.35	1,342,549,483.49	1,342,749,609.49	17.38
174	MANTENIMIENTO Y REPARACIÓN DE INSTALACIONES	41,990,513.00	-4,952,475.00	37,038,038.00	4,291,706.61	4,171,206.61	3,994,604.61	32,746,331.39	32,866,831.39	11.26
	VAN	36,657,691,476.00	257,012,232.33	36,914,703,708.33	14,635,013,713.51	11,479,179,915.14	11,423,604,838.99	22,279,689,994.82	25,435,523,793.19	

**MINISTERIO DE FINANZAS PÚBLICAS
GUATEMALA C.A.**

**PRESIDENCIA, MINISTERIOS DE ESTADO, SECRETARÍAS Y OTRAS DEPENDENCIAS DEL EJECUTIVO
PRESUPUESTO DE EGRESOS POR RENGLÓN DE GASTO EN FUNCIONAMIENTO, INVERSIÓN Y DEUDA PÚBLICA
ENERO - ABRIL 2024
(EN QUETZALES)**

RENGLÓN	DESCRIPCIÓN	ASIGNADO ANUAL	MODIFICADO	VIGENTE ANUAL	COMPROMETIDO	DEVENGADO	PAGADO	SALDO POR COMPROMETER	SALDO POR DEVENGAR	% EJEC.
	VIENEN	36,657,691,476.00	257,012,232.33	36,914,703,708.33	14,635,013,713.51	11,479,179,915.14	11,423,604,838.99	22,279,689,994.82	25,435,523,793.19	
175	MANTENIMIENTO Y REPARACIÓN DE CONSTRUCCIONES MILITARES	12,400,097.00	1,080,335.00	13,480,432.00	493,162.90	493,162.90	493,162.90	12,987,269.10	12,987,269.10	3.66
176	MANTENIMIENTO Y REPARACIÓN DE OTRAS OBRAS E INSTALACIONES	74,235,309.00	-31,759,075.00	42,476,234.00	2,145,393.38	2,145,393.38	2,145,393.38	40,330,840.62	40,330,840.62	5.05
181	ESTUDIOS, INVESTIGACIONES Y PROYECTOS DE PRE-FACTIBILIDAD Y FACTIBILIDAD	215,948,358.00	-51,214,092.00	164,734,266.00	405,759.81	366,759.81	366,759.81	164,328,506.19	164,367,506.19	0.22
182	SERVICIOS MÉDICO-SANITARIOS	1,820,915,207.00	-3,12,658,862.00	1,508,256,345.00	1,122,196,919.75	394,874,039.36	394,713,939.36	386,059,425.25	1,113,382,305.64	26.18
183	SERVICIOS JURÍDICOS	71,268,539.00	8,216,885.00	79,485,424.00	39,373,581.43	17,540,793.18	17,528,793.18	40,111,842.57	61,944,630.82	22.07
184	SERVICIOS ECONÓMICOS, FINANCIEROS, CONTABLES Y DE AUDITORÍA	25,891,676.00	-216,644.00	25,675,032.00	7,115,947.40	3,378,122.38	3,344,083.58	18,559,084.60	22,296,909.62	13.16
185	SERVICIOS DE CAPACITACIÓN	243,016,234.00	1,286,017.00	244,302,251.00	24,346,056.14	17,501,590.28	17,407,794.28	219,956,194.86	226,800,660.72	7.16
186	SERVICIOS DE INFORMÁTICA Y SISTEMAS COMPUTARIZADOS	39,285,420.00	-170,787.00	39,114,633.00	8,493,705.08	3,175,704.76	3,159,304.76	30,620,927.92	35,938,928.24	8.12
187	SERVICIOS POR ACTUACIONES ARTÍSTICAS Y DEPORTIVAS	9,867,825.00	-2,430,800.00	7,437,025.00	17,000.00	17,000.00	17,000.00	7,420,025.00	7,420,025.00	0.23
188	SERVICIOS DE INGENIERÍA, ARQUITECTURA Y SUPERVISIÓN DE OBRAS	252,191,409.00	18,134,195.00	270,325,604.00	23,740,392.56	14,162,112.02	13,785,371.72	246,585,211.44	256,163,491.98	5.24
189	OTROS ESTUDIOS Y/O SERVICIOS	893,447,176.00	-37,844,210.00	855,602,966.00	528,439,128.49	193,505,984.70	192,445,110.98	327,163,837.51	662,096,981.30	22.62
191	PRIMAS Y GASTOS DE SEGUROS Y FIANZAS	625,081,017.00	-40,393,367.06	584,687,649.94	150,965,669.66	150,822,207.80	144,193,574.39	433,721,980.28	433,865,442.14	25.80
192	COMISIONES A RECEPTORES FISCALES Y RECAUDADORES	1,780,475,000.00	236.00	1,780,475,236.00	446,574,797.90	446,574,797.90	446,574,797.90	1,333,900,438.10	1,333,900,438.10	25.08
194	GASTOS BANCARIOS, COMISIONES Y OTROS GASTOS	36,645,302.00	5,518,268.00	42,163,570.00	2,267,668.63	2,177,519.43	2,054,024.75	39,895,901.37	39,986,050.57	5.16
195	IMPUESTOS, DERECHOS Y TASAS	22,673,757.00	-4,843,794.80	17,829,962.20	1,270,982.25	1,270,982.25	1,270,955.12	16,558,979.95	16,558,979.95	7.13
196	SERVICIOS DE ATENCIÓN Y PROTOCOLO	30,787,492.00	-3,592,094.00	27,195,398.00	3,437,025.05	3,437,025.05	3,264,175.05	23,758,372.95	23,758,372.95	12.64
197	SERVICIOS DE VIGILANCIA	62,493,498.00	-5,107,719.00	57,385,779.00	15,955,902.49	11,347,802.49	10,984,082.49	41,429,876.51	46,037,976.51	19.77
198	RECOMPENSAS PARA SEGURIDAD DEL ESTADO	30,935,532.00	-3,935,532.00	27,000,000.00	9,669,000.00	9,669,000.00	9,669,000.00	17,331,000.00	17,331,000.00	35.81
199	OTROS SERVICIOS	574,831,294.00	18,113,334.86	593,642,628.86	107,418,639.80	101,164,238.00	98,355,173.28	486,223,989.06	492,478,502.49	17.04
211	ALIMENTOS PARA PERSONAS	1,001,057,602.00	-4,534,549.43	996,523,052.57	370,400,905.41	330,605,694.27	329,252,097.26	626,122,147.16	665,917,358.30	33.18
212	GRANOS, FORRAJES, CONCENTRADOS Y ALIMENTOS DESTINADOS A CONSUMO PARA ANIMALES	4,692,924.00	-380,167.00	4,312,757.00	405,499.47	405,499.47	318,789.47	3,907,257.53	3,907,257.53	9.40
213	PRODUCTOS PARA ANIMALES	16,914,188.00	1,677,777.00	18,591,965.00	34,956.00	34,956.00	34,956.00	18,557,009.00	18,557,009.00	0.19
214	PRODUCTOS AGROFORESTALES, MADERA, CORCHO Y SUS MANUFACTURAS	7,147,670.00	2,982,182.74	10,129,852.74	884,167.68	882,867.68	882,085.68	9,245,685.06	9,246,985.06	8.72
215	PRODUCTOS AGROPECUARIOS PARA COMERCIALIZACIÓN	22,073,057.00	-4,459,135.00	17,613,922.00	241,630.00	241,630.00	152,130.00	17,372,292.00	17,372,292.00	1.37
219	OTROS ALIMENTOS, PRODUCTOS AGROFORESTALES Y AGROPECUARIOS	10,848,527.00	-1,918,883.44	8,929,643.56	265,343.59	265,343.59	264,642.59	8,664,299.97	8,664,299.97	2.97
221	CARBÓN MINERAL		181.00	181.00				181.00	181.00	
222	MINERALES METÁLICOS	273,000.00	-198,600.00	74,400.00				74,400.00	74,400.00	
223	PIEDRA, ARCILLA Y ARENA	26,304,194.00	-13,606,853.00	12,697,341.00	410,860.04	410,860.04	410,860.04	12,286,480.96	12,286,480.96	3.24
224	PÓMEZ, CAL Y YESO	1,143,714.00	181,308.00	1,325,022.00	146,530.42	146,530.42	146,530.42	1,178,491.58	1,178,491.58	11.06
225	MINERALES NO METÁLICOS	800.00	108,552.00	109,352.00	5,692.24	5,692.24	5,692.24	103,659.76	103,659.76	5.21
229	OTROS MINERALES	40,800.00	167,250.00	208,050.00				208,050.00	208,050.00	0.00
231	HILADOS Y TELAS	36,506,232.00	-1,702,328.70	34,803,903.30	3,710,535.41	3,597,480.41	3,378,681.41	31,093,367.89	31,206,422.89	10.34
232	ACABADOS TEXTILES	16,157,651.00	6,829,348.50	22,986,999.50	1,334,056.57	1,331,450.17	1,244,000.17	21,652,942.93	21,655,549.33	5.79
233	PRENDAS DE VESTIR	180,329,135.00	-7,730,817.70	172,598,317.30	4,659,815.59	4,633,315.59	4,517,280.59	167,938,501.71	167,965,001.71	2.68
239	OTROS TEXTILES Y VESTUARIO	21,564,091.00	6,359,097.00	27,923,188.00	1,326,956.00	1,132,016.00	1,132,016.00	26,576,232.00	26,624,572.00	4.65
241	PAPEL DE ESCRITORIO	55,467,098.00	-3,722,826.41	51,744,271.59	8,948,368.24	8,903,346.37	8,709,502.79	42,795,903.35	42,840,925.22	17.21
242	PAPELES COMERCIALES, CARTULINAS, CARTONES Y OTROS	11,062,486.00	-216,840.00	10,845,646.00	1,002,801.20	1,002,801.20	999,871.00	9,842,844.80	9,842,844.80	9.25
243	PRODUCTOS DE PAPEL O CARTÓN	49,661,637.00	-7,755,116.82	41,906,520.18	9,514,815.69	9,333,131.24	8,771,582.95	32,391,704.49	32,573,388.94	22.27
244	PRODUCTOS DE ARTES GRÁFICAS	46,166,585.00	-28,790,949.00	17,375,636.00	2,325,910.29	2,252,826.29	2,223,879.46	15,049,725.71	15,122,809.71	12.97
245	LIBROS, REVISTAS Y PERIÓDICOS	1,994,446.00	-97,334.00	1,897,112.00	230,847.69	230,847.69	230,847.69	1,666,264.31	1,666,264.31	12.17
246	TEXTOS DE ENSEÑANZA	573,248.00	24,195.00	597,443.00	30,412.20	30,412.20	30,412.20	567,030.80	567,030.80	5.09
	VAN	44,990,060,703.00	-240,891,982.93	44,749,168,720.07	17,535,240,549.96	13,218,417,340.07	13,148,083,193.88	27,213,928,170.11	31,530,751,380.00	



**MINISTERIO DE FINANZAS PÚBLICAS
GUATEMALA C.A.**

**PRESIDENCIA, MINISTERIOS DE ESTADO, SECRETARÍAS Y OTRAS DEPENDENCIAS DEL EJECUTIVO
PRESUPUESTO DE EGRESOS POR RENGLÓN DE GASTO EN FUNCIONAMIENTO, INVERSIÓN Y DEUDA PÚBLICA
ENERO - ABRIL 2024
(EN QUETZALES)**

RENGLÓN	DESCRIPCIÓN	ASIGNADO ANUAL	MODIFICADO	VIGENTE ANUAL	COMPROMETIDO	DEVENGADO	PAGADO	SALDO POR COMPROMETER	SALDO POR DEVENGAR	% EJEJ.
	VIENEN	44,990,060,703.00	-240,891,982.93	44,749,168,720.07	17,535,240,549.96	13,218,417,340.07	13,148,083,193.88	27,213,928,170.11	31,530,751,380.00	
247	ESPECIES TIMBRADAS Y VALORES	4,603,050.00	-82,130.00	4,520,920.00	256,917.50	256,917.50	256,917.50	4,264,002.50	4,264,002.50	5.68
249	OTROS PRODUCTOS DE PAPEL, CARTÓN E IMPRESOS	608,005.00	114,220.00	722,225.00	30,498.47	30,498.47	30,498.47	691,726.53	691,726.53	4.22
251	CUEROS Y PIELS	5,977,054.00	432,287.00	6,409,341.00	3,551.00	3,551.00	3,551.00	6,405,790.00	6,405,790.00	0.06
252	ARTÍCULOS DE CUERO	817,906.00	167,137.95	975,043.95	37,322.51	37,322.51	37,322.51	937,721.44	937,721.44	3.83
253	LLANTAS Y NEUMÁTICOS	58,669,938.00	-6,725,303.50	51,944,634.50	2,188,070.29	2,177,898.04	2,096,994.77	49,756,564.21	49,766,736.46	4.19
254	ARTÍCULOS DE CAUCHO	5,172,991.00	-315,751.22	4,857,239.78	382,663.45	382,663.45	354,858.45	4,474,576.33	4,474,576.33	7.88
261	ELEMENTOS Y COMPUESTOS QUÍMICOS	510,612,752.00	-46,361,759.17	464,250,992.83	236,069,507.29	227,823,925.99	226,168,833.47	228,181,485.54	236,427,066.84	49.07
262	COMBUSTIBLES Y LUBRICANTES	647,097,920.00	-60,185,509.39	586,912,410.61	151,925,418.60	150,476,214.59	150,077,864.95	434,986,992.01	436,436,169.02	25.64
263	ABONOS Y FERTILIZANTES	7,770,142.00	889,548.00	8,659,690.00	305,983.50	305,983.50	305,983.50	8,353,706.50	8,353,706.50	3.53
264	INSECTICIDAS, FUMIGANTES Y SIMILARES	20,103,284.00	4,169,532.00	24,272,816.00	7,705,499.44	7,705,499.44	7,705,499.44	16,567,316.56	16,567,316.56	31.75
265	ASFALTO Y SIMILARES	1,133,750.00		1,133,750.00	89,300.00		89,300.00	1,044,450.00	1,044,450.00	7.88
266	PRODUCTOS MEDICINALES Y FARMACÉUTICOS	1,419,568,153.00	66,348,027.00	1,485,916,180.00	388,210,919.01	383,909,866.89	381,691,174.31	1,097,705,260.99	1,102,006,313.11	25.84
267	TINTES, PINTURAS Y COLORANTES	75,632,984.00	-5,678,969.35	69,954,014.65	13,480,565.71	13,386,996.96	13,010,708.71	56,473,448.94	56,567,017.69	18.14
268	PRODUCTOS PLÁSTICOS, NYLON, VINIL Y P.V.C.	98,499,987.00	4,241,157.54	102,741,144.54	14,180,574.15	13,615,254.26	13,372,897.51	88,560,570.39	89,125,890.28	13.25
269	OTROS PRODUCTOS QUÍMICOS Y CONEXOS	13,779,298.00	2,490,815.00	16,270,113.00	3,124,471.62	3,123,841.31	3,109,731.31	13,145,641.38	13,146,271.69	19.20
271	PRODUCTOS DE ARCILLA	2,454,658.00	1,303,833.00	3,758,491.00	672,700.28	672,700.28	634,795.93	3,085,790.72	3,085,790.72	17.90
272	PRODUCTOS DE VIDRIO	5,013,963.00	-1,089,458.00	3,924,505.00	326,526.51	326,526.51	320,376.51	3,597,978.49	3,597,978.49	8.32
273	PRODUCTOS DE LOZA Y PORCELANA	3,286,014.00	301,796.00	3,587,810.00	292,719.95	292,719.95	290,921.95	3,295,090.05	3,295,090.05	8.16
274	CEMENTO	45,462,901.00	-8,123,138.90	37,339,762.10	1,003,413.46	999,746.46	999,746.46	36,336,348.64	36,340,915.64	2.68
275	PRODUCTOS DE CEMENTO, PÓMEZ, ASBESTO Y YESO	34,292,351.00	-3,536,765.20	30,755,585.80	827,014.05	827,014.05	816,101.75	29,928,571.75	29,928,571.75	2.69
279	OTROS PRODUCTOS DE MINERALES NO METÁLICOS	407,211.00	228,450.00	635,661.00	86,916.10	86,916.10	85,536.10	548,744.90	548,744.90	13.67
281	PRODUCTOS SIDERÚRGICOS	46,641,656.00	-34,533,994.00	12,107,662.00	1,700,242.68	1,547,637.18	1,516,947.18	10,407,419.32	10,560,024.82	12.78
282	PRODUCTOS METALÚRGICOS NO FÉRRICOS	20,884,287.00	1,722,057.00	22,606,344.00	374,348.26	374,063.36	373,334.81	22,231,995.74	22,232,280.64	1.65
283	PRODUCTOS DE METAL Y SUS ALEACIONES	16,190,608.00	1,907,121.31	18,097,729.31	1,791,064.56	1,781,923.56	1,775,103.56	16,306,664.75	16,315,805.75	9.85
284	ESTRUCTURAS METÁLICAS ACABADAS	38,840,801.00	830,365.00	39,671,166.00	1,864,789.84	1,810,369.12	1,757,659.02	37,806,376.16	37,860,796.88	4.56
285	MATERIALES Y EQUIPOS DIVERSOS	26,738,118.00	8,468,343.00	35,206,461.00	3,465,471.06	3,204,471.06	3,204,471.06	31,740,989.94	34,885,989.94	0.91
286	HERRAMIENTAS MENORES	35,191,201.00	-14,539,244.37	20,651,956.63	488,664.58	488,664.58	488,189.58	20,163,292.05	20,163,292.05	2.37
289	OTROS PRODUCTOS METÁLICOS	4,358,430.00	2,105,554.76	6,463,984.76	722,299.49	714,319.49	711,319.49	5,741,685.27	5,749,665.27	11.05
291	ÚTILES DE OFICINA	45,308,129.00	-5,193,253.46	40,114,875.54	5,676,898.93	5,573,490.83	5,354,959.57	34,437,976.61	34,541,384.71	13.89
292	PRODUCTOS SANITARIOS, DE LIMPIEZA Y DE USO PERSONAL	52,698,703.00	1,039,692.00	53,738,395.00	19,260,523.86	19,110,998.11	18,820,939.91	34,477,871.14	34,627,396.89	35.56
293	ÚTILES EDUCACIONALES Y CULTURALES	32,185,527.00	-826,607.02	31,358,919.98	634,073.52	634,073.52	617,355.42	30,724,846.46	30,724,846.46	2.02
294	ÚTILES DEPORTIVOS Y RECREATIVOS	111,653,694.00	5,362,239.90	117,015,933.90	6,051,828.89	5,967,338.89	5,967,338.89	110,964,105.01	111,048,595.01	5.10
295	ÚTILES MENORES, SUMINISTROS E INSTRUMENTAL MÉDICO-QUIRÚRGICOS, DE LABORATORIO Y CUIDADO DE LA SALUD	510,622,487.00	-51,738,076.91	458,884,410.09	228,745,369.46	225,248,898.23	223,287,016.19	230,139,040.63	233,635,511.86	49.09
296	ÚTILES DE COCINA Y COMEDOR	5,200,751.00	1,873,997.98	7,074,748.98	629,157.07	613,557.07	588,116.71	6,445,591.91	6,461,191.91	8.67
297	MATERIALES, PRODUCTOS Y ACCS. ELÉCTRICOS, CABLEADO ESTRUCTURADO DE REDES INFORMÁTICAS Y TELEFÓNICAS	27,136,594.00	1,351,435.59	28,488,029.59	5,135,540.01	5,015,196.01	4,921,150.38	23,352,489.58	23,472,833.58	17.60
298	ACCESORIOS Y REPUESTOS EN GENERAL	130,743,583.00	-2,599,042.08	128,144,540.92	19,466,259.41	19,134,122.11	18,507,840.15	108,678,281.51	109,010,418.81	14.93
	VAN	49,055,419,584.00	-377,083,375.47	48,678,336,208.53	18,652,447,634.47	14,313,283,847.45	14,234,461,790.40	30,025,888,574.06	34,365,052,361.08	

**MINISTERIO DE FINANZAS PÚBLICAS
GUATEMALA C.A.**

**PRESIDENCIA, MINISTERIOS DE ESTADO, SECRETARÍAS Y OTRAS DEPENDENCIAS DEL EJECUTIVO
PRESUPUESTO DE EGRESOS POR RENGLÓN DE GASTO EN FUNCIONAMIENTO, INVERSIÓN Y DEUDA PÚBLICA
ENERO - ABRIL 2024
(EN QUETZALES)**

RENGLÓN	DESCRIPCIÓN	ASIGNADO ANUAL	MODIFICADO	VIGENTE ANUAL	COMPROMETIDO	DEVENGADO	PAGADO	SALDO POR COMPROMETER	SALDO POR DEVENGAR	% EJEJ.
	VIENEN	49,055,419,584.00	- 377,083,375.47	48,678,336,208.53	18,652,447,634.47	14,313,283,847.45	14,234,461,790.40	30,025,888,574.06	34,365,052,361.08	
299	OTROS MATERIALES Y SUMINISTROS	40,678,718.00	680,013.47	41,358,731.47	3,756,423.48	3,612,912.18	3,603,245.98	37,602,307.99	37,745,819.29	8.74
333	CONSTRUCCIONES MILITARES		3,900,000.00	3,900,000.00				3,900,000.00	3,900,000.00	
341	EQUIPO MILITAR Y DE SEGURIDAD	201,239,099.00	-93,542,061.00	107,697,038.00				107,697,038.00	107,697,038.00	
411	AYUDA PARA FUNERALES	23,503,780.00	-405,022.77	23,098,757.23	3,793,358.31	3,785,148.19	3,783,948.19	19,305,398.92	19,313,609.04	16.39
412	PRESTACIONES PÓSTUMAS	23,919,940.00	301,008.77	24,220,948.77	4,681,021.79	4,632,216.71	4,436,980.97	19,539,926.98	19,588,732.06	19.12
413	INDEMNIZACIONES AL PERSONAL	153,912,704.00	14,588,504.00	168,501,208.00	63,506,648.65	63,443,880.61	62,343,728.69	104,994,559.35	105,057,327.39	37.65
415	VACACIONES PAGADAS POR RETIRO	82,490,906.00	-23,855,605.00	58,635,301.00	22,250,697.44	22,189,696.79	22,023,351.46	36,384,603.56	36,445,604.21	37.84
416	BECAS DE ESTUDIO EN EL INTERIOR	256,923,504.00	1,266,016.00	258,189,520.00	18,337,681.49	17,992,004.07	15,441,004.07	239,851,838.51	240,197,515.93	6.97
417	BECAS DE ESTUDIO EN EL EXTERIOR	8,950,000.00	2,990,500.00	11,940,500.00	3,453,100.50	3,453,100.50	3,453,100.50	8,487,399.50	8,487,399.50	28.92
419	OTRAS TRANSFERENCIAS A PERSONAS INDIVIDUALES	1,153,561,116.00	71,967,412.00	1,225,528,528.00	264,152,572.95	263,999,391.07	263,991,291.07	961,375,955.05	961,529,136.93	21.54
421	PENSIONES	15,160,000.00		15,160,000.00	47,247,765.91	47,247,765.91	47,247,765.91	104,358,234.09	104,358,234.09	31.16
422	JUBILACIONES Y/O RETIROS	4,814,136,000.00	600,000,000.00	5,414,136,000.00	1,760,427,700.72	1,760,427,700.72	1,760,427,700.72	3,653,708,299.28	3,653,708,299.28	32.52
426	GASTOS DE ENTERRIO		40,000.00	40,000.00	30,000.00	30,000.00	30,000.00	10,000.00	10,000.00	75.00
429	OTRAS PRESTACIONES Y PENSIONES	1,504,041,000.00		1,504,041,000.00	423,468,548.68	421,677,548.68	317,654,048.68	1,080,572,451.32	1,082,363,451.32	28.04
431	TRANSFERENCIAS A INSTITUCIONES DE ENSEÑANZA	458,082,615.00	2,870,640.00	460,953,255.00	224,171,936.00	224,147,753.00	220,674,657.60	236,781,319.00	236,805,502.00	48.63
432	TRANSFERENCIAS A INSTITUCIONES DE SALUD Y ASISTENCIA SOCIAL	680,427,500.00	17,500.00	680,445,000.00	236,761,250.00	236,761,250.00	236,761,250.00	443,683,750.00	443,683,750.00	34.80
435	TRANSFERENCIAS A OTRAS INSTITUCIONES SIN FINES DE LUCRO	3,747,169,722.00	154,987,615.00	3,902,157,337.00	1,894,449,707.65	1,893,242,287.65	1,880,752,562.65	2,007,707,629.35	2,008,915,049.35	48.52
437	TRANSFERENCIAS A EMPRESAS PRIVADAS	153,000,000.00		153,000,000.00				153,000,000.00	153,000,000.00	0.00
441	TRANSFERENCIAS AL ORGANISMO JUDICIAL	3,188,791,000.00		3,188,791,000.00	828,000,000.00	828,000,000.00	828,000,000.00	2,360,791,000.00	2,360,791,000.00	25.97
442	TRANSFERENCIAS A LA CORTE DE CONSTITUCIONALIDAD	275,000,000.00		275,000,000.00	69,697,000.00	69,697,000.00	69,697,000.00	205,303,000.00	205,303,000.00	25.34
443	TRANSFERENCIAS A LA UNIVERSIDAD DE SAN CARLOS DE GUATEMALA	2,586,862,320.00	-347,447.00	2,586,514,873.00	580,200,703.00	580,200,703.00	580,200,703.00	2,006,314,170.00	2,006,314,170.00	22.43
445	TRANSFERENCIAS AL DEPORTE	646,806,000.00		646,806,000.00	191,732,820.00	191,732,820.00	191,732,820.00	455,073,180.00	455,073,180.00	29.64
447	APORTE DEL ESTADO A LA CONTRALORÍA GENERAL DE CUENTAS	611,202,000.00		611,202,000.00	150,179,628.00	150,179,628.00	150,179,628.00	461,022,372.00	461,022,372.00	24.57
448	OTRAS TRANSFERENCIAS A MUNICIPALIDADES	300,000.00	156,732.00	456,732.00	456,732.00	456,732.00	456,732.00			100.00
451	TRANSFERENCIAS A LA ADMINISTRACIÓN CENTRAL	6,588,009,515.00	1,000,000.00	6,589,009,515.00	1,246,208,852.00	1,246,208,852.00	1,246,208,852.00	5,342,800,663.00	5,342,800,663.00	18.91
453	TRANSFERENCIAS A ENTIDADES DESCENTRALIZADAS Y AUTÓNOMAS NO FINANCIERAS	1,432,740,687.00	98,142,812.00	1,530,883,499.00	451,338,622.41	451,338,622.41	451,338,622.41	1,079,544,876.59	1,079,544,876.59	29.48
454	TRANSFERENCIAS A INSTITUCIONES PÚBLICAS FINANCIERAS	5,247,000.00		5,247,000.00	1,574,100.00	1,574,100.00	1,574,100.00	3,672,900.00	3,672,900.00	30.00
461	TRANSFERENCIAS A EMPRESAS PÚBLICAS NO FINANCIERAS	579,874,520.00	-65,100,000.00	514,774,520.00	123,437,550.00	123,437,550.00	123,319,800.00	391,336,970.00	391,336,970.00	23.98
472	TRANSFERENCIAS A ORGANISMOS E INSTITUCIONES INTERNACIONALES	43,612,270.00	378,000.00	43,990,270.00	27,615,220.47	27,614,937.86	24,808,632.88	16,375,049.53	16,375,332.14	62.78
473	TRANSFERENCIAS A ORGANISMOS REGIONALES	16,574,355.00	-38,000.00	16,536,355.00	10,845,150.57	10,845,057.63	8,263,817.63	5,691,204.43	5,691,297.37	65.58
482	TRANSFERENCIAS A ENTIDADES PÚBLICAS MUNICIPALES DE SEGURIDAD SOCIAL	13,500,000.00		13,500,000.00	3,975,000.00	3,975,000.00	3,975,000.00	9,525,000.00	9,525,000.00	29.44
823	DEVOLUCIONES	370,000,000.00	13,500.00	370,013,500.00	122,012,514.23	122,000,000.00	122,000,000.00	248,000,985.77	248,013,500.00	32.97
911	EMERGENCIAS Y CALAMIDADES PÚBLICAS	120,000,000.00		120,000,000.00	6,200,000.00	6,200,000.00	6,200,000.00	113,800,000.00	113,800,000.00	5.17
913	SENTENCIAS JUDICIALES	596,465,558.00	48358432.00	644,823,990.00	162,459,848.92	162,385,313.79	157,738,730.23	482,364,141.08	482,438,676.21	25.18
991	CREDITOS DE RESERVA	88,142,812.00	-88142812.00							
	Total 10 FUNCIONAMIENTO	79,672,190,225.00	353,144,362.00	80,025,334,587.00	27,598,869,789.64	23,255,772,820.22	23,042,780,865.04	52,426,464,797.36	56,769,561,766.78	29.06

**MINISTERIO DE FINANZAS PÚBLICAS
GUATEMALA C.A.**

**PRESIDENCIA, MINISTERIOS DE ESTADO, SECRETARÍAS Y OTRAS DEPENDENCIAS DEL EJECUTIVO
PRESUPUESTO DE EGRESOS POR RENGLÓN DE GASTO EN FUNCIONAMIENTO, INVERSIÓN Y DEUDA PÚBLICA
ENERO - ABRIL 2024
(EN QUETZALES)**

RENGLÓN	DESCRIPCIÓN	ASIGNADO ANUAL	MODIFICADO	VIGENTE ANUAL	COMPROMETIDO	DEVENGADO	PAGADO	SALDO POR COMPROMETER	SALDO POR DEVENGAR	% EJEC.
20	INVERSIÓN									
181	ESTUDIOS, INVESTIGACIONES Y PROYECTOS DE PRE-FACTIBILIDAD Y FACTIBILIDAD	2,750,000.00	-2,750,000.00							
183	SERVICIOS JURÍDICOS		5,939,853.00	5,939,853.00	3,381,706.87	3,381,706.87	1,379,508.80	2,558,146.13	2,558,146.13	56.93
188	SERVICIOS DE INGENIERÍA, ARQUITECTURA Y SUPERVISIÓN DE OBRAS	206,735,087.00	-16,282,924.00	190,452,163.00	5,396,110.57	5,396,110.57	1,606,563.16	185,056,052.43	185,056,052.43	2.83
321	MAQUINARIA Y EQUIPO DE PRODUCCIÓN	30,644,300.00	5,255,766.00	35,900,066.00				35,900,066.00	35,900,066.00	
322	MOBILIARIO Y EQUIPO DE OFICINA	34,271,332.00	13,209,228.00	47,480,560.00	4,830,806.34	4,724,029.34	4,154,614.42	42,649,753.66	42,756,530.66	9.95
323	MOBILIARIO Y EQUIPO MÉDICO-SANITARIO Y DE LABORATORIO	136,741,258.00	12,037,857.00	148,779,115.00	15,152,503.40	13,255,851.55	12,960,382.55	133,626,611.60	135,523,263.45	8.91
324	EQUIPO EDUCACIONAL, CULTURAL Y RECREATIVO	109,241,903.00	11,151,139.00	120,393,042.00	24,385,003.87	13,773,363.87	9,640,792.87	96,008,038.13	106,619,678.13	11.44
325	EQUIPO DE TRANSPORTE	375,798,647.00	-19,779,126.00	356,019,521.00	1,386,970.00	1,386,970.00	814,980.00	354,632,551.00	354,632,551.00	0.39
326	EQUIPO PARA COMUNICACIONES	7,798,984.00	20,544,434.00	28,343,418.00	2,025,098.86	899,316.86	823,686.86	26,318,319.14	27,444,101.14	3.17
327	MAQUINARIA Y EQUIPO PARA LA CONSTRUCCIÓN	20,730,181.00	-17,558,981.00	3,171,200.00	5,000.00	5,000.00	5,000.00	3,166,200.00	3,166,200.00	0.16
328	EQUIPO DE CÓMPUTO	107,594,032.00	50,002,955.00	157,596,987.00	24,698,762.85	21,551,593.85	20,533,301.85	132,898,224.15	136,045,393.15	13.68
329	OTRAS MAQUINARIAS Y EQUIPOS	196,221,461.00	-1,750,261.00	194,471,200.00	7,089,823.31	5,959,837.31	5,344,593.31	187,381,376.69	188,511,362.69	3.06
331	CONSTRUCCIONES DE BIENES NACIONALES DE USO COMÚN	1,897,560,516.00	-62,084,283.00	1,835,476,233.00	139,041,641.98	139,041,641.98	98,993,119.52	1,696,434,591.02	1,696,434,591.02	7.58
332	CONSTRUCCIONES DE BIENES NACIONALES DE USO NO COMÚN	1,245,598,214.00	239,893,792.00	1,485,492,006.00	75,060,270.90	70,431,204.56	61,457,338.90	1,410,431,735.10	1,415,060,801.44	4.74
351	LIBROS, REVISTAS Y OTROS ELEMENTOS COLECCIONABLES		25,000.00	25,000.00				25,000.00	25,000.00	
381	ACTIVOS INTANGIBLES	120,000.00	200,000.00	320,000.00				320,000.00	320,000.00	
511	TRANSFERENCIAS A PERSONAS INDIVIDUALES Y UNIDADES FAMILIARES	1,138,889,300.00	-149,991,705.43	988,897,594.57	121,481,076.23	121,481,076.23	121,481,076.23	867,416,518.34	867,416,518.34	12.28
512	TRANSFERENCIAS A INSTITUCIONES SIN FINES DE LUCRO	42,760,500.00	29,847,468.84	72,607,968.84	20,587,787.34	20,587,787.34	20,587,787.34	52,020,181.50	52,020,181.50	28.35
513	TRANSFERENCIAS A COOPERATIVAS	16,260,500.00	7,879,298.30	24,139,798.30	1,241,358.00	1,241,358.00	1,241,358.00	22,898,440.30	22,898,440.30	5.14
514	TRANSFERENCIAS A EMPRESAS PRIVADAS		91,163,667.69	91,163,667.69	14,244,814.50	14,244,814.50	14,244,814.50	76,918,853.19	76,918,853.19	15.63
522	TRANSFERENCIAS A LA UNIVERSIDAD DE SAN CARLOS DE GUATEMALA		51,340.00	51,340.00				51,340.00	51,340.00	0.00
523	TRANSFERENCIAS A LAS MUNICIPALIDADES	10,070,512,000.00	20,931,910.60	10,091,443,910.60	3,357,086,702.01	3,357,086,702.01	3,357,086,702.01	6,734,357,208.59	6,734,357,208.59	33.27
531	TRANSFERENCIAS A LA ADMINISTRACIÓN CENTRAL	259,014,025.00		259,014,025.00	3,246,315.00	3,246,315.00	3,246,315.00	255,767,710.00	255,767,710.00	1.25
532	TRANSFERENCIAS A LOS CONSEJOS DE DESARROLLO URBANO Y RURAL	4,044,235,000.00		4,044,235,000.00	42,788,281.72	42,788,281.72	42,788,281.72	4,001,446,718.28	4,001,446,718.28	1.06
533	TRANSFERENCIAS A ENTIDADES DESCENTRALIZADAS Y AUTÓNOMAS NO FINANCIERAS	154,734,795.00	10,118,020.00	164,852,815.00	24,414,026.00	24,414,026.00	24,414,026.00	140,438,789.00	140,438,789.00	14.81
562	TRANSFERENCIAS A ENTIDADES PÚBLICAS MUNICIPALES DE SEGURIDAD SOCIAL	8,500,000.00		8,500,000.00	2,700,000.00	2,700,000.00	2,700,000.00	5,800,000.00	5,800,000.00	31.76
	VAN	20,106,712,035.00	248,054,449.00	20,354,766,484.00	3,890,244,059.75	3,867,596,987.56	3,805,504,243.04	16,464,522,424.25	16,487,169,496.44	

**MINISTERIO DE FINANZAS PÚBLICAS
GUATEMALA C.A.**

**PRESIDENCIA, MINISTERIOS DE ESTADO, SECRETARÍAS Y OTRAS DEPENDENCIAS DEL EJECUTIVO
PRESUPUESTO DE EGRESOS POR RENGLÓN DE GASTO EN FUNCIONAMIENTO, INVERSIÓN Y DEUDA PÚBLICA
ENERO – ABRIL 2024
(EN QUETZALES)**

RENLÓN	DESCRIPCIÓN	ASIGNADO ANUAL	MODIFICADO	VIGENTE ANUAL	COMPROMETIDO	DEVENGADO	PAGADO	SALDO POR COMPROMETER	SALDO POR DEVENGAR	% EJE.
	VIENEN	20,106,712,035.00	248,054,449.00	20,354,766,484.00	3,890,244,059.75	3,867,596,987.56	3,805,504,243.04	16,464,522,424.25	16,487,169,496.44	
565	TRANSFERENCIAS A EMPRESAS PÚBLICAS MUNICIPALES FINANCIERAS	190,000,000.00		190,000,000.00				190,000,000.00	190,000,000.00	
641	PRÉSTAMOS AL SECTOR PRIVADO	20,000,000.00		20,000,000.00	5,908,678.92	5,908,678.92	5,908,678.92	14,091,321.08	14,091,321.08	29.54
	TOTAL 20 INVERSIÓN	20,316,712,035.00	248,054,449.00	20,564,766,484.00	3,896,152,738.67	3,873,505,666.48	3,811,412,921.96	16,668,613,745.33	16,691,260,817.52	18.84
30	DEUDA PÚBLICA									
714	INTERESES DE LA DEUDA INTERNA A LARGO PLAZO	5,826,769,840.00	-187,186,500.00	5,639,583,340.00	2,909,944,267.13	2,909,944,267.13	2,909,944,267.13	2,729,639,072.87	2,729,639,072.87	51.60
715	COMISIONES Y OTROS GASTOS DE LA DEUDA INTERNA A LARGO PLAZO	159,740,800.00		159,740,800.00	19,702,548.80	19,702,548.80	19,702,548.80	140,038,251.20	140,038,251.20	12.33
717	DESCUENTOS DE DEUDA INTERNA A LARGO PLAZO	84,498,100.00		84,498,100.00	1,869,638.86	1,869,638.86	1,869,638.86	82,628,461.14	82,628,461.14	2.21
719	AMORTIZACIÓN DEFICIENCIAS NETAS DEL BANCO DE GUATEMALA	54,500,000.00		54,500,000.00				54,500,000.00	54,500,000.00	
724	INTERESES DE LA DEUDA EXTERNA A LARGO PLAZO	3,467,651,600.00	117,892,900.00	3,585,544,500.00	762,181,840.46	762,181,840.46	762,181,840.46	2,823,362,659.54	2,823,362,659.54	21.26
727	DESCUENTOS DE DEUDA EXTERNA A LARGO PLAZO	88,600,000.00		88,600,000.00	11,843,163.21	11,843,163.21	11,843,163.21	76,756,836.79	76,756,836.79	13.37
734	INTERESES POR PRÉSTAMOS DEL SECTOR EXTERNO	1,958,902,600.00		1,958,902,600.00	892,547,471.99	892,547,471.99	892,547,471.99	1,066,355,128.01	1,066,355,128.01	45.56
738	COMISIONES Y GASTOS POR PRÉSTAMOS DEL SECTOR EXTERNO	126,707,000.00		126,707,000.00	7,768,099.73	7,768,099.73	7,768,099.73	118,938,900.27	118,938,900.27	6.13
757	AMORTIZACIÓN DE PRÉSTAMOS DE GOBIERNOS EXTRANJEROS	577,200,200.00	-117,892,900.00	459,307,300.00	89,395,195.62	89,395,195.62	89,395,195.62	369,912,104.38	369,912,104.38	19.46
758	AMORTIZACIÓN DE PRÉSTAMOS DE ORGANISMOS E INSTITUCIONES REGIONALES E INTERNACIONALES	3,797,164,600.00	187,186,500.00	3,984,351,100.00	1,303,977,795.41	1,303,977,795.41	1,303,977,795.41	2,680,373,304.59	2,680,373,304.59	32.73
	Total 30 DEUDA PÚBLICA	16,141,734,740.00		16,141,734,740.00	5,999,230,021.21	5,999,230,021.21	5,999,230,021.21	10,142,504,718.79	10,142,504,718.79	37.17
	Total 1000 GOBIERNO CENTRAL	116,130,637,000.00	601,198,811.00	116,731,835,811.00	37,494,252,549.52	33,128,508,507.91	32,853,500,308.21	79,237,583,261.48	83,603,327,303.09	28.38

Fuente: R00804768.rpt EJECUCIÓN DEL PRESUPUESTO (GRUPOS DINÁMICOS) POR SECTOR-TIPO DE GASTO-RENLÓN

Para el primer cuatrimestre del Ejercicio Fiscal 2024, el Presupuesto Vigente por Renglón de Gasto en Funcionamiento, Inversión y Deuda Pública fue de Q.116,731,835,811.00 con una ejecución de Q.33,128,508,507.91 que representa el 28.38%; de ese monto en gastos de funcionamiento se devengó Q.23,255,772,820.22 que equivale al 29.06% de ejecución, en los renglones de inversión se devengó Q.3,873,505,666.48 de ejecución equivalentes al 18.84% de ejecución y para los renglones de Deuda Pública se devengó Q.5,999,230,021.21 que representa el 37.17% de ejecución en el referido período.

MINISTERIO DE FINANZAS PÚBLICAS
GUATEMALA C.A.

PRESIDENCIA, MINISTERIOS DE ESTADO, SECRETARÍAS Y OTRAS DEPENDENCIAS DEL EJECUTIVO
PRESUPUESTO DE EGRESOS POR ENTIDAD Y PROGRAMA
ENERO - ABRIL 2024
(EN QUETZALES)

ENTIDAD / PROGRAMA	DESCRIPCIÓN	ASIGNADO	MODIFICADO	VIGENTE	DEVENGADO	PAGADO	% EJECUCIÓN
11130003	PRESIDENCIA DE LA REPÚBLICA						
11	DIRECCIÓN Y COORDINACIÓN EJECUTIVA	28,928,432.00	1,526,035.00	30,454,467.00	7,577,662.46	7,454,546.71	24.88
13	SERVICIOS ADMINISTRATIVOS Y DE SEGURIDAD	130,671,568.00		130,671,568.00	41,397,223.05	41,253,223.05	31.68
14	SEGURIDAD PERIMETRAL AL BINOMIO PRESIDENCIAL	23,000,000.00		23,000,000.00	7,538,191.81	7,525,411.81	32.77
18	SERVICIOS DE GOBIERNO ABIERTO Y ELECTRÓNICO	12,000,000.00		12,000,000.00	3,013,297.03	3,013,297.03	25.11
19	ATENCIÓN A LA CONFLICTIVIDAD SOCIAL	8,000,000.00	-1,526,035.00	6,473,965.00			
99	PARTIDAS NO ASIGNABLES A PROGRAMAS	2,400,000.00		2,400,000.00	800,000.00	800,000.00	33.33
TOTAL 11130003	PRESIDENCIA DE LA REPÚBLICA	205,000,000.00		205,000,000.00	60,326,374.35	60,046,478.60	29.43
11130004	MINISTERIO DE RELACIONES EXTERIORES						
01	ACTIVIDADES CENTRALES	94,637,883.00	3,732,265.00	98,370,148.00	29,047,025.97	29,023,775.97	29.53
11	SERVICIOS CONSULARES Y DE ATENCIÓN AL MIGRANTE	285,957,643.00	180,850.00	287,768,493.00	81,598,371.96	81,598,371.96	28.36
12	SERVICIOS DE POLÍTICA EXTERIOR	242,908,704.00	2,291,602.00	245,200,306.00	76,294,978.72	76,291,888.72	31.12
13	CONSERVACIÓN Y DEMARCACIÓN DE LÍMITES INTERNACIONALES DEL TERRITORIO NACIONAL	28,849,770.00	-7,834,717.00	21,015,053.00	4,824,783.70	4,824,783.70	22.96
99	PARTIDAS NO ASIGNABLES A PROGRAMAS	87,431,000.00		87,431,000.00	37,399,991.94	33,122,983.95	42.78
TOTAL 11130004	MINISTERIO DE RELACIONES EXTERIORES	739,785,000.00		739,785,000.00	229,165,152.29	224,861,804.30	30.98
11130005	MINISTERIO DE GOBERNACIÓN						
01	ACTIVIDADES CENTRALES	166,130,979.00		166,130,979.00	42,361,023.87	42,361,023.87	25.50
03	SERVICIOS DE INTELIGENCIA CIVIL (ACTIVIDAD COMÚN A LOS PROGRAMAS 11 Y 12)	80,000,000.00		80,000,000.00	22,297,591.57	22,297,591.57	27.87
11	SERVICIOS DE SEGURIDAD A LAS PERSONAS Y SU PATRIMONIO	5,871,692,253.00		5,871,692,253.00	1,731,085,266.70	1,729,923,206.32	29.48
12	SERVICIOS DE CUSTODIA Y REHABILITACIÓN DE PRIVADOS DE LIBERTAD	1,053,886,348.00		1,053,886,348.00	203,221,020.22	203,221,020.22	19.28
14	SERVICIOS DE DIVULGACIÓN OFICIAL	88,752,000.00		88,752,000.00	13,639,399.79	13,585,399.79	15.37
15	SERVICIOS DE GOBIERNO DEPARTAMENTAL Y REGISTRO DE PERSONAS JURÍDICAS	90,469,420.00		90,469,420.00	22,616,752.55	22,560,352.55	25.00
19	SERVICIOS DE CONTROL TELEMÁTICO	28,000,000.00		28,000,000.00	7,665,153.54	7,665,153.54	27.38
99	PARTIDAS NO ASIGNABLES A PROGRAMAS	4,550,000.00		4,550,000.00			
TOTAL 11130005	MINISTERIO DE GOBERNACIÓN	7,383,481,000.00		7,383,481,000.00	2,042,886,208.24	2,041,613,747.86	27.67
11130006	MINISTERIO DE LA DEFENSA NACIONAL						
01	ACTIVIDADES CENTRALES	848,425,626.00	-2,100,189.00	827,423,728.00	245,861,105.53	245,860,692.53	29.71
03	ACTIVIDADES COMUNES A LOS PROGRAMAS 11, 13 Y 14, SERVICIOS DE EDUCACIÓN Y SALUD Y ASTILLERO NAVAL	401,234,491.00	-13,335,330.00	387,899,161.00	106,472,377.77	106,471,910.77	27.45
11	DEFENSA DE LA SOBERANÍA E INTEGRIDAD TERRITORIAL	1,356,400,896.00	18,829,936.00	1,375,230,832.00	403,199,609.41	403,197,559.21	29.32
13	GESTIÓN DE RIESGOS Y PROTECCIÓN AMBIENTAL	205,366,316.00	14,497,053.00	219,863,369.00	64,647,680.00	64,647,680.00	29.40
14	PROTECCIÓN DE ESPACIOS ACUÁTICOS	9,727,950.00	113,695.00	9,841,645.00	2,703,578.86	2,703,578.86	27.47
17	SEGURIDAD INTERIOR Y EXTERIOR	202,452,391.00	896,544.00	203,348,935.00	41,949,616.78	41,949,502.83	20.63
99	PARTIDAS NO ASIGNABLES A PROGRAMAS	198,643,590.00		198,643,590.00	52,662,374.33	52,662,374.33	26.51
TOTAL 11130006	MINISTERIO DE LA DEFENSA NACIONAL	3,222,251,260.00		3,222,251,260.00	917,496,342.68	917,493,298.53	28.47

Fuente: R00804768.rpt EJECUCIÓN DEL PRESUPUESTO (GRUPOS DINÁMICOS) POR-ENTIDAD Y PROGRAMA

MINISTERIO DE FINANZAS PÚBLICAS
GUATEMALA C.A.

PRESIDENCIA, MINISTERIOS DE ESTADO, SECRETARÍAS Y OTRAS DEPENDENCIAS DEL EJECUTIVO
PRESUPUESTO DE EGRESOS POR ENTIDAD Y PROGRAMA
ENERO - ABRIL 2024
(EN QUETZALES)

ENTIDAD / PROGRAMA	DESCRIPCIÓN	ASIGNADO	MODIFICADO	VIGENTE	DEVENGADO	PAGADO	% EJECUCIÓN
11130007	MINISTERIO DE FINANZAS PÚBLICAS						
01	ACTIVIDADES CENTRALES	188,390,146.00	2,442,693.00	190,832,839.00	58,602,361.15	58,580,416.15	30.71
11	ADMINISTRACIÓN DEL PATRIMONIO	33,139,702.00	2,276,965.00	35,416,667.00	9,603,191.93	9,603,191.93	27.11
12	ADMINISTRACIÓN FINANCIERA	145,463,610.00	-1,343,336.00	144,120,274.00	34,208,076.87	33,980,775.04	23.74
13	SERVICIOS DE IMPRENTA	30,026,542.00	-3,376,322.00	26,650,220.00	4,368,533.30	4,368,533.30	16.39
TOTAL 11130007	MINISTERIO DE FINANZAS PÚBLICAS	397,020,000.00		397,020,000.00	106,782,163.25	106,532,916.42	26.90
11130008	MINISTERIO DE EDUCACIÓN						
01	ACTIVIDADES CENTRALES	865,172,806.00	-75,614,096.00	789,558,710.00	184,364,531.37	183,685,047.89	23.35
03	ACTIVIDADES COMUNES A LOS PROGRAMAS DE PREPRIMARIA Y PRIMARIA (PRG. 11 Y 12)	213,763,262.00	5,918,490.00	219,681,752.00	71,223,220.97	71,205,520.97	32.42
04	ACTIVIDADES COMUNES A LOS PROGRAMAS DE PRIMARIA, BÁSICO Y DIVERSIFICADO (PRG. 12, 13 Y 14)	347,966,086.00	1,432,676.00	349,398,762.00	29,374,240.09	28,730,328.71	8.41
05	ACTIVIDADES COMUNES A LOS PROGRAMAS DE PREPRIMARIA, PRIMARIA, BÁSICO Y DIVERSIFICADO (PRG. 11, 12, 13 Y 14)	482,144,166.00	25,166,764.00	507,310,930.00	99,775,901.19	95,014,687.47	19.67
10	INFRAESTRUCTURA DEPORTIVA Y RECREATIVA EDUCATIVA (COMÚN A LOS PRG. 11, 12, 13, 14 Y 15)	4,841,129.00		4,841,129.00			
11	EDUCACIÓN ESCOLAR DE PREPRIMARIA	2,665,159,997.00	123,395,582.00	2,788,555,579.00	894,403,813.98	893,738,405.77	32.07
12	EDUCACIÓN ESCOLAR DE PRIMARIA	11,529,266,906.00	-225,718,752.00	11,303,548,154.00	3,719,044,448.48	3,717,471,148.79	32.90
13	EDUCACIÓN ESCOLAR BÁSICA	1,357,318,690.00	81,058,653.00	1,438,377,343.00	414,141,074.09	411,610,438.60	28.79
14	EDUCACIÓN ESCOLAR DIVERSIFICADA	654,753,743.00	35,938,704.00	690,692,447.00	149,333,484.91	147,635,729.80	21.62
15	EDUCACIÓN EXTRAESCOLAR	166,438,906.00	25,815,194.00	192,254,100.00	26,790,786.21	26,595,048.87	13.94
18	EDUCACIÓN INICIAL	41,586,789.00	2,036,785.00	43,623,574.00	4,831,381.16	4,831,381.16	11.08
20	APOYO PARA EL CONSUMO ADECUADO DE ALIMENTOS	3,183,226,120.00		3,183,226,120.00	1,330,682,609.47	1,318,644,619.73	41.80
99	PARTIDAS NO ASIGNABLES A PROGRAMAS	742,783,700.00	570,000.00	743,353,700.00	264,509,698.92	263,277,819.72	35.58
TOTAL 11130008	MINISTERIO DE EDUCACIÓN	22,254,422,300.00		22,254,422,300.00	7,188,475,190.84	7,162,440,177.48	32.30
11130009	MINISTERIO DE SALUD PÚBLICA Y ASISTENCIA SOCIAL						
01	ADMINISTRACIÓN INSTITUCIONAL	90,146,090.00	-45,012,979.00	856,447,110.00	197,778,445.06	196,676,598.88	23.09
04	ACTIVIDADES COMUNES A LOS PROGRAMAS DE PREVENCIÓN (14, 15, 16, 17 Y 18)	102,042,076.00	-3,495,682.00	98,546,394.00	25,314,701.75	25,314,701.75	25.69
09	INFRAESTRUCTURA EN SALUD	397,397,582.00	144,651,709.00	542,049,291.00	18,658,292.54	16,521,218.26	3.44
11	SERVICIO DE FORMACIÓN DEL RECURSO HUMANO	460,584,155.00	14,556,905.00	475,141,060.00	125,228,480.97	125,228,480.97	26.36
12	FOMENTO DE LA SALUD Y MEDICINA PREVENTIVA	1,428,853,868.00	498,245,195.00	1,927,099,063.00	809,318,282.91	808,964,412.85	42.00
13	RECUPERACIÓN DE LA SALUD	4,400,745,588.00	131,793,183.00	4,532,538,771.00	1,986,509,250.33	1,979,793,826.10	43.83
14	PREVENCIÓN DE LA MORTALIDAD DE LA NIÑEZ Y DE LA DESNUTRICIÓN CRÓNICA	1,348,947,242.00	-199,890,358.00	1,149,056,884.00	145,632,650.28	144,058,968.02	12.67
15	PREVENCIÓN DE LA MORTALIDAD MATERNA Y NEONATAL	558,508,473.00	-17,297,129.00	541,211,344.00	162,628,170.46	160,076,062.91	30.05
16	PREVENCIÓN Y CONTROL DE ITS, VIH/SIDA	164,672,247.00	-8,664,753.00	156,007,494.00	36,078,418.20	35,697,481.00	23.13
17	PREVENCIÓN Y CONTROL DE LA TUBERCULOSIS	46,973,750.00	-9,476,430.00	37,497,320.00	6,531,223.09	6,487,229.59	17.42
18	PREVENCIÓN Y CONTROL DE LAS ENFERMEDADES VECTORIALES Y ZOOINÓTICAS	236,105,879.00	35,604,624.00	271,710,503.00	72,070,233.07	71,809,465.67	26.52
94	ATENCIÓN POR DESASTRES NATURALES Y CALAMIDADES PÚBLICAS	1,299,523,682.00	-54,101,428.00	1,245,422,254.00	109,067,233.17	108,828,184.14	14.38
99	PARTIDAS NO ASIGNABLES A PROGRAMAS	707,598,368.00		707,598,368.00	245,031,760.25	244,775,520.25	34.63
TOTAL 11130009	MINISTERIO DE SALUD PÚBLICA Y ASISTENCIA SOCIAL	12,053,413,000.00		12,053,413,000.00	3,939,847,142.08	3,924,232,150.39	32.69

Fuente: R00804768.rpt EJECUCIÓN DEL PRESUPUESTO (GRUPOS DINÁMICOS) POR ENTIDAD Y PROGRAMA

MINISTERIO DE FINANZAS PÚBLICAS
GUATEMALA C.A.

PRESIDENCIA, MINISTERIOS DE ESTADO, SECRETARÍAS Y OTRAS DEPENDENCIAS DEL EJECUTIVO
PRESUPUESTO DE EGRESOS POR ENTIDAD Y PROGRAMA
ENERO – ABRIL 2024
(EN QUETZALES)

ENTIDAD / PROGRAMA	DESCRIPCIÓN	ASIGNADO	MODIFICADO	VIGENTE	DEVENGADO	PAGADO	% EJECUCIÓN
11130010	MINISTERIO DE TRABAJO Y PREVISIÓN SOCIAL						
01	ADMINISTRACIÓN INSTITUCIONAL	79,755,334.00	-1,882,254.00	77,873,080.00	24,023,781.04	22,896,417.59	30.85
11	GESTIÓN DE ASUNTOS LABORALES	16,506,256.00	124,903.00	16,631,159.00	4,253,109.02	4,212,536.46	25.57
14	RECREACIÓN DE LOS TRABAJADORES DEL ESTADO	91,855,000.00		91,855,000.00	9,250,047.20	9,172,510.27	10.07
16	ATENCIÓN AL ADULTO MAYOR	1,159,900,000.00		1,159,900,000.00	423,556,661.61	319,239,752.73	36.52
17	PROMOCIÓN DE LA FORMALIDAD DEL EMPLEO	59,028,410.00	1,757,351.00	60,785,761.00	14,563,140.49	13,893,312.78	23.96
99	PARTIDAS NO ASIGNABLES A PROGRAMAS	6,430,000.00		6,430,000.00	23,000.00	23,000.00	0.36
TOTAL 11130010	MINISTERIO DE TRABAJO Y PREVISIÓN SOCIAL	1,413,475,000.00		1,413,475,000.00	475,669,739.36	369,437,529.83	33.65
11130011	MINISTERIO DE ECONOMÍA						
01	ACTIVIDADES CENTRALES	86,026,171.00		86,026,171.00	20,692,784.03	20,568,844.38	24.05
11	SERVICIOS REGISTRALES	76,615,706.00		76,615,706.00	17,719,324.09	17,719,324.09	23.13
12	PROMOCIÓN DE LA INVERSIÓN Y COMPETENCIA	118,213,226.00		118,213,226.00	8,645,259.15	8,645,259.15	7.31
13	GESTIÓN DE LA INTEGRACIÓN ECONÓMICA Y COMERCIO EXTERIOR	51,022,465.00		51,022,465.00	11,992,330.58	11,992,330.58	23.50
14	DESARROLLO DE LA MICRO, PEQUEÑA Y MEDIANA EMPRESA	31,070,835.00		31,070,835.00	6,565,303.99	6,565,303.99	21.13
15	ASISTENCIA Y PROTECCIÓN AL CONSUMIDOR Y SUPERVISIÓN DEL COMERCIO INTERNO	31,392,943.00		31,392,943.00	7,892,568.47	7,892,568.47	25.14
99	PARTIDAS NO ASIGNABLES A PROGRAMAS	102,662,654.00		102,662,654.00	20,538,561.00	20,538,561.00	20.01
TOTAL 11130011	MINISTERIO DE ECONOMÍA	497,004,000.00		497,004,000.00	94,046,131.31	93,922,191.66	18.92
11130012	MINISTERIO DE AGRICULTURA, GANADERÍA Y ALIMENTACIÓN						
01	ACTIVIDADES CENTRALES	175,499,622.00		175,499,622.00	50,539,200.86	50,309,655.39	28.80
11	ACCESO Y DISPONIBILIDAD ALIMENTARIA	505,344,999.00		505,344,999.00	104,701,140.47	104,526,159.47	20.72
12	INVESTIGACIÓN, RESTAURACIÓN Y CONSERVACIÓN DE SUELOS	243,362,743.00		243,362,743.00	16,662,485.16	16,077,921.04	6.85
13	APOYO A LA PRODUCCIÓN AGRÍCOLA, PECUARIA E HIDROBIOLÓGICA	316,148,266.00		316,148,266.00	50,756,512.10	49,832,317.43	16.05
14	APOYO A LA PROTECCIÓN Y BIENESTAR ANIMAL	10,793,000.00		10,793,000.00	2,880,541.58	2,817,881.58	26.69
99	PARTIDAS NO ASIGNABLES A PROGRAMAS	263,055,470.00		263,055,470.00	65,113,795.19	65,113,795.19	24.75
TOTAL 11130012	MINISTERIO DE AGRICULTURA, GANADERÍA Y ALIMENTACIÓN	1,514,204,100.00		1,514,204,100.00	290,653,675.36	288,677,730.10	19.20
11130013	MINISTERIO DE COMUNICACIONES, INFRAESTRUCTURA Y VIVIENDA						
01	ACTIVIDADES CENTRALES	56,670,321.00		56,670,321.00	14,763,748.75	14,417,596.77	26.05
11	DESARROLLO DE LA INFRAESTRUCTURA VIAL	3,940,128,760.00	-88,523,702.00	3,851,605,058.00	482,626,683.59	391,452,040.81	12.53
12	REGULACIÓN DE TRANSPORTE EXTRAURBANO POR CARRETERA	14,951,270.00		14,951,270.00	4,146,984.86	4,086,167.92	27.74
13	SERVICIOS AERONÁUTICOS Y AEROPORTUARIOS	367,370,010.00	83,708,116.00	451,078,126.00	76,764,604.28	67,107,017.72	17.02
14	CONSTRUCCIÓN DE OBRA PÚBLICA	461,207,595.00	-112,585,546.00	348,622,049.00	57,263,453.19	54,495,830.13	16.43
15	SERVICIOS DE RADIODIFUSIÓN Y TELEVISIÓN	15,545,990.00		15,545,990.00	4,474,172.95	4,343,345.54	28.78
16	SERVICIOS DE INFORMACIÓN SISMOLÓGICA, CLIMÁTICA, METEOROLÓGICA E HIDROLÓGICA	49,706,837.00		49,706,837.00	9,577,416.61	9,563,267.06	19.27
17	SERVICIOS DE CORREOS Y TELEGRAFOS	28,743,480.00		28,743,480.00	6,811,044.68	6,230,819.36	23.70
18	SERVICIOS DE PROTECCIÓN Y SEGURIDAD VIAL	49,282,837.00		49,282,837.00	17,265,264.76	17,147,751.76	35.03
19	DESARROLLO DE LA VIVIENDA	660,666,000.00		660,666,000.00	17,069,724.80	16,840,815.77	2.58
20	SERVICIOS DE URBANIZACIÓN, LEGALIZACIÓN, CONSTRUCCIÓN Y MEJORA MIENTO DE BIENES INMUEBLES	99,057,705.00	-21,000,000.00	78,057,705.00	11,134,845.09	10,827,636.76	14.26
21	SERVICIOS DE CABLE POR TELEVISIÓN	10,284,867.00		10,284,867.00	1,883,837.14	1,761,684.49	18.32
22	REGULACIÓN DE TELECOMUNICACIONES	22,121,091.00		22,121,091.00	4,538,180.52	4,415,057.03	20.52
23	SERVICIOS PARA EL DESARROLLO DE LA TELEFONÍA	7,222,378.00		7,222,378.00	1,538,780.91	1,518,780.91	21.31
94	ATENCIÓN POR DESASTRES NATURALES Y CALAMIDADES PÚBLICAS		138,401,132.00	138,401,132.00	1,451,876.20	1,451,876.20	1.05
99	PARTIDAS NO ASIGNABLES A PROGRAMAS	8,670,859.00		8,670,859.00	2,813,356.60	2,230,169.49	32.45
TOTAL 11130013	MINISTERIO DE COMUNICACIONES, INFRAESTRUCTURA Y VIVIENDA	5,791,630,000.00		5,791,630,000.00	714,123,974.93	607,889,857.72	12.33

Fuente: R00804768.rpt EJECUCIÓN DEL PRESUPUESTO (GRUPOS DINÁMICOS) POR ENTIDAD Y PROGRAMA

MINISTERIO DE FINANZAS PÚBLICAS
GUATEMALA C.A.

PRESIDENCIA, MINISTERIOS DE ESTADO, SECRETARÍAS Y OTRAS DEPENDENCIAS DEL EJECUTIVO
PRESUPUESTO DE EGRESOS POR ENTIDAD Y PROGRAMA
ENERO – ABRIL 2024
(EN QUETZALES)

ENTIDAD / PROGRAMA	DESCRIPCIÓN	ASIGNADO	MODIFICADO	VIGENTE	DEVENGADO	PAGADO	% EJECUCION
11130014	MINISTERIO DE ENERGÍA Y MINAS						
01	ACTIVIDADES CENTRALES	36,321,330.00	1,569,095.00	37,890,425.00	11,703,090.41	11,455,918.99	30.89
03	DESARROLLO SOSTENIBLE DEL SECTOR ENERGÉTICO, MINERO Y DE HIDROCARBUROS (ACTIVIDAD COMÚN A LOS PROGRAMAS 11, 12 Y 13)	6,229,157.00	-607,600.00	5,621,557.00	887,927.31	859,853.67	15.80
11	FOMENTO Y CONTROL EN LA EXPLORACIÓN, EXPLOTACIÓN Y COMERCIALIZACIÓN DE HIDROCARBUROS	159,147,694.00	768,115.00	159,915,809.00	4,963,981.51	4,679,794.00	2.92
12	FOMENTO A LA ACTIVIDAD MINERA	12,565,077.00	-915,675.00	11,649,402.00	3,050,457.17	2,782,299.27	26.19
13	SEGURIDAD RADIOLÓGICA	4,133,962.00	-546,835.00	3,587,127.00	934,089.69	934,089.69	26.04
14	SERVICIOS TÉCNICOS DE LABORATORIO	5,654,954.00	5,945.00	5,660,899.00	1,290,264.75	1,288,843.71	22.79
15	FOMENTO DE LAS ACTIVIDADES DE GENERACIÓN, TRANSMISIÓN Y DISTRIBUCIÓN DE ENERGÍA	8,300,800.00	-273,045.00	8,027,755.00	1,773,049.10	1,652,511.25	22.09
99	PARTIDAS NO ASIGNABLES A PROGRAMAS	334,026.00		334,026.00			
TOTAL 11130014	MINISTERIO DE ENERGÍA Y MINAS	242,687,000.00		242,687,000.00	24,603,759.94	23,653,310.58	10.14
11130015	MINISTERIO DE CULTURA Y DEPORTES						
01	ADMINISTRACIÓN INSTITUCIONAL	29,857,600.00	3,000.00	29,860,600.00	9,529,068.70	9,529,068.70	31.91
11	FORMACIÓN, FOMENTO Y DIFUSIÓN DE LAS ARTES	105,724,990.00	-3,000.00	105,721,990.00	29,328,105.75	28,610,525.68	27.74
12	RESTAURACIÓN, PRESERVACIÓN Y PROTECCIÓN DEL PATRIMONIO CULTURAL Y NATURAL	157,462,000.00	10,000,000.00	167,462,000.00	40,370,104.17	40,327,088.62	24.11
13	FOMENTO AL DEPORTE NO FEDERADO Y A LA RECREACIÓN	320,167,980.00		320,167,980.00	52,984,378.96	48,123,428.43	16.55
14	GESTIÓN DEL DESARROLLO CULTURAL	33,000,000.00	-10,000,000.00	23,000,000.00	6,417,695.20	6,417,695.20	27.90
99	PARTIDAS NO ASIGNABLES A PROGRAMAS	26,462,430.00		26,462,430.00	9,055,740.37	9,055,740.37	34.22
TOTAL 11130015	MINISTERIO DE CULTURA Y DEPORTES	672,675,000.00		672,675,000.00	147,685,093.15	142,063,547.00	21.95
11130016	SECRETARÍAS Y OTRAS DEPENDENCIAS DEL EJECUTIVO						
11	SERVICIOS GENERALES DE LA PRESIDENCIA	40,000,000.00		40,000,000.00	11,526,725.61	11,526,725.61	28.82
13	GESTIÓN PRIVADA PRESIDENCIAL	17,500,000.00		17,500,000.00	4,214,248.40	4,211,748.40	24.08
21	APOYO Y PARTICIPACIÓN PARA EL DESARROLLO INTEGRAL DE LOS PUEBLOS INDÍGENAS	37,903,000.00		37,903,000.00	5,175,401.18	5,151,053.18	13.65
22	INFORMACIÓN Y DIVULGACIÓN GUBERNAMENTAL	70,000,000.00		70,000,000.00	14,599,848.70	13,609,196.46	20.29
29	ADMINISTRACIÓN DE RECURSOS HUMANOS DE LA ADMINISTRACIÓN PÚBLICA Y DEL RÉGIMEN DE CLASES PASIVAS CIVILES DEL ESTADO	65,340,000.00		65,340,000.00	18,113,412.44	17,847,179.40	27.72
31	RESTAURACIÓN, PROTECCIÓN, CONSERVACIÓN PARA EL USO SOSTENIBLE DE LAS ÁREAS PROTEGIDAS DEL SISTEMA GUATEMALTECO DE ÁREAS PROTEGIDAS (SIGAP) Y DIVERSIDAD BIOLÓGICA	139,328,000.00		139,328,000.00	28,123,157.13	26,907,995.73	20.18
33	MANEJO INTEGRADO DE LA CUENCA Y DEL LAGO DE AMATITLÁN	33,304,000.00		33,304,000.00	6,658,806.10	6,622,506.10	19.99
34	PLANIFICACIÓN, MONITOREO Y EVALUACIÓN DE LA GESTIÓN PÚBLICA	140,000,000.00		140,000,000.00	35,922,581.22	35,464,627.72	25.66
35	ORGANIZACIÓN Y FORMACIÓN DE LA JUVENTUD	13,000,000.00		13,000,000.00	3,382,783.95	3,258,586.12	26.02
36	EDUCACIÓN PARA LA PREVENCIÓN Y TRATAMIENTO AL CONSUMO DE DROGAS	8,000,000.00		8,000,000.00	2,449,019.62	2,449,019.62	30.61
37	PROMOCIÓN DEL DESARROLLO CIENTÍFICO Y TECNOLÓGICO	34,024,000.00		34,024,000.00	6,855,773.08	6,607,810.67	20.15
38	OBRAS SOCIALES	200,974,100.00		200,974,100.00	41,651,419.25	41,260,703.49	20.72
47	PROMOCIÓN Y DESARROLLO INTEGRAL DE LA MUJER	25,000,000.00	1,198,811.00	26,198,811.00	7,326,255.97	7,326,255.97	27.96
52	ACCIONES CONTRA LA DISCRIMINACIÓN Y EL RACISMO CONTRA LOS PUEBLOS INDÍGENAS EN GUATEMALA	10,500,000.00		10,500,000.00	2,480,711.25	2,434,536.25	23.63
54	ASUNTOS DE SEGURIDAD ALIMENTARIA Y NUTRICIONAL	58,421,500.00		58,421,500.00	16,192,428.92	16,001,376.92	27.72
58	MANEJO INTEGRADO DE LA CUENCA DEL LAGO DE ATITLÁN	10,500,000.00		10,500,000.00	2,927,571.04	2,919,756.49	27.88
60	DEFENSORÍA DE LA MUJER INDÍGENA	19,000,000.00		19,000,000.00	5,475,455.03	5,472,374.03	28.82
62	ACCIONES DE INTELIGENCIA ESTRATÉGICA	40,000,000.00		40,000,000.00	10,685,046.37	10,291,421.40	26.71
63	COORDINACIÓN DE POLÍTICAS Y PROYECTOS DE DESARROLLO	67,000,000.00		67,000,000.00	20,410,752.64	19,979,008.64	30.46
64	ACTIVIDADES DE BIENESTAR SOCIAL	305,000,000.00		305,000,000.00	81,914,086.67	81,702,818.87	26.86
67	FORTALECIMIENTO Y APOYO AL SISTEMA NACIONAL DE SEGURIDAD	16,100,000.00		16,100,000.00	4,030,395.55	4,030,395.55	25.03
68	ESTUDIOS ESTRATÉGICOS EN SEGURIDAD	7,300,000.00		7,300,000.00	2,095,459.00	2,095,459.00	28.70
69	INSPECTORÍA GENERAL DEL SISTEMA NACIONAL DE SEGURIDAD	7,600,000.00		7,600,000.00	2,144,826.70	2,144,826.70	28.22
70	PROTECCIÓN CONTRA LA VIOLENCIA SEXUAL, EXPLOTACIÓN Y TRATA DE PERSONAS	22,000,000.00		22,000,000.00	6,010,531.91	5,956,505.91	27.32
71	PROMOCIÓN DE ACCIONES Y MECANISMOS POR LA PAZ, DERECHOS HUMANOS Y ATENCIÓN DE CONFLICTIVIDAD	35,000,000.00		35,000,000.00	8,250,792.36	8,226,106.24	23.57
72	LIQUIDACIÓN DE LAS EXTINTAS SAA, SEPAZ Y COPREDEH	10,000,000.00		10,000,000.00	2,981,151.06	2,970,530.70	29.81
TOTAL 11130016	SECRETARÍAS Y OTRAS DEPENDENCIAS DEL EJECUTIVO	1,432,794,600.00	1,198,811.00	1,433,993,411.00	351,198,651.15	346,468,525.17	24.49

Fuente: R00804768.rpt EJECUCIÓN DEL PRESUPUESTO (GRUPOS DINÁMICOS) POR ENTIDAD Y PROGRAMA



MINISTERIO DE FINANZAS PÚBLICAS
GUATEMALA C.A.

PRESIDENCIA, MINISTERIOS DE ESTADO, SECRETARÍAS Y OTRAS DEPENDENCIAS DEL EJECUTIVO
PRESUPUESTO DE EGRESOS POR ENTIDAD Y PROGRAMA
ENERO -ABRIL-2024
(EN QUETZALES)

ENTIDAD / PROGRAMA	DESCRIPCIÓN	ASIGNADO	MODIFICADO	VIGENTE	DEVENGADO	PAGADO	% EJECUCIÓN
11130017	MINISTERIO DE AMBIENTE Y RECURSOS NATURALES						
01	ADMINISTRACIÓN INSTITUCIONAL	72,900,883.00	-12,195.00	72,778,933.00	16,033,354.98	15,797,445.86	22.03
11	GESTIÓN AMBIENTAL CON ÉNFASIS EN EL CAMBIO CLIMÁTICO	174,475,676.00	-15,050.00	174,460,626.00	20,425,533.38	20,194,026.24	11.71
12	CONSERVACIÓN Y PROTECCIÓN DE LOS RECURSOS NATURALES Y AMBIENTE	21,721,354.00	137,000.00	21,858,354.00	3,065,352.84	3,065,352.84	14.02
13	SENSIBILIZACIÓN SOCIO AMBIENTAL Y PARTICIPACIÓN CIUDADANA	4,948,062.00		4,948,062.00	770,806.66	770,806.66	15.58
99	PARTIDAS NO ASIGNABLES A PROGRAMAS	3,534,025.00		3,534,025.00	242,616.37	242,616.37	6.87
TOTAL 11130017	MINISTERIO DE AMBIENTE Y RECURSOS NATURALES	277,580,000.00		277,580,000.00	40,537,664.23	40,070,247.97	14.60
11130018	OBLIGACIONES DEL ESTADO A CARGO DEL TESORO						
99	PARTIDAS NO ASIGNABLES A PROGRAMAS	40,311,017,000.00	555,900,000.00	40,866,917,000.00	10,075,303,832.72	10,075,303,832.72	24.65
TOTAL 11130018	OBLIGACIONES DEL ESTADO A CARGO DEL TESORO	40,311,017,000.00	555,900,000.00	40,866,917,000.00	10,075,303,832.72	10,075,303,832.72	24.65
11130019	SERVICIOS DE LA DEUDA PÚBLICA						
99	SERVICIOS DE LA DEUDA PÚBLICA	16,141,734,740.00		16,141,734,740.00	5,999,230,021.21	5,999,230,021.21	37.17
TOTAL 11130019	SERVICIOS DE LA DEUDA PÚBLICA	16,141,734,740.00		16,141,734,740.00	5,999,230,021.21	5,999,230,021.21	37.17
11130020	MINISTERIO DE DESARROLLO SOCIAL						
01	ADMINISTRACIÓN INSTITUCIONAL	10,147,172.00	4,774,920.00	10,624,092.00	32,524,640.44	32,301,523.08	30.61
03	SERVICIOS DE APOYO A LOS PROGRAMAS SOCIALES (ACTIVIDAD COMÚN A LOS PROGRAMAS 14, 15 Y 21)	124,820,711.00	8,534,310.00	133,355,021.00	39,941,007.73	39,842,776.99	29.95
14	APOYO PARA EL CONSUMO ADECUADO DE ALIMENTOS	203,799,647.00		203,799,647.00	74,203,001.35	74,193,311.35	36.41
15	PREVENCIÓN DE LA DELINCUENCIA EN ADOLESCENTES Y JÓVENES	49,970,036.00	-5,000,000.00	44,970,036.00	7,468,737.79	7,146,722.79	16.61
19	DOTACIONES, SERVICIOS E INFRAESTRUCTURA PARA EL DESARROLLO SOCIAL	462,467,800.00	35,790,770.00	498,258,570.00	138,508,975.03	138,508,975.03	27.80
21	TRANSFERENCIAS MONETARIAS CONDICIONADAS EN SALUD Y EDUCACIÓN	484,409,634.00		484,409,634.00	87,278,802.49	87,278,802.49	18.02
99	PARTIDAS NO ASIGNABLES A PROGRAMAS	1,200,000.00		1,200,000.00	194,819.25	194,819.25	16.23
TOTAL 11130020	MINISTERIO DE DESARROLLO SOCIAL	1,428,141,000.00	44,100,000.00	1,472,241,000.00	380,119,984.08	379,466,930.98	25.82
11140021	PROCURADURÍA GENERAL DE LA NACIÓN						
01	ACTIVIDADES CENTRALES	42,524,628.00	87,510.00	42,612,138.00	14,748,971.03	14,584,102.98	34.61
11	REPRESENTACIÓN Y DEFENSA DE LOS INTERESES DEL ESTADO	51,900,006.00	-214,212.00	51,685,794.00	17,574,677.12	17,478,148.12	34.00
12	CONSULTORÍA Y ASESORÍA DEL ESTADO	6,359,163.00	186,195.00	6,545,358.00	1,986,577.93	1,986,577.93	30.35
13	PROTECCIÓN DE LOS DERECHOS DE LA FAMILIA	51,538,203.00	-59,493.00	51,478,710.00	16,047,180.66	16,047,180.66	31.17
TOTAL 11140021	PROCURADURÍA GENERAL DE LA NACIÓN	152,322,000.00		152,322,000.00	50,357,406.74	50,096,009.69	33.06

Fuente: R00804768.rpt EJECUCIÓN DEL PRESUPUESTO (GRUPOS DINÁMICOS) POR ENTIDAD Y PROGRAMA

Para el primer cuatrimestre 2024, en el presupuesto de egresos por entidad y programa, dentro de las entidades que tienen mayor cantidad de programas presupuestarios se encuentran: Secretarías y Otras Dependencias del Ejecutivo que devengaron en su conjunto un monto de Q.351,198,651.15 que representa el 24.49% de su presupuesto vigente en 26 programas, el Ministerio de Comunicaciones, Infraestructura y Vivienda devengó un monto de Q.714,123,974.93 que equivale al 12.33% de su presupuesto vigente en 16 programas, el Ministerio de Educación devengó un monto de Q.7,188,475,190.84 equivalente al 32.30% de su presupuesto vigente en 13 programas y el Ministerio de Salud Pública y Asistencia Social devengó un monto de Q.3,939,847,142.08 que representa un 32.69% de su presupuesto



Ministerio de
Finanzas Públicas

MOVIMIENTO DE BONOS DEL TESORO

**MINISTERIO DE FINANZAS PÚBLICAS
GUATEMALA C.A.
PRESIDENCIA, MINISTERIOS DE ESTADO, SECRETARÍAS Y OTRAS DEPENDENCIAS DEL EJECUTIVO
MOVIMIENTO DE BONOS DEL TESORO
ENERO - ABRIL 2024
(EN QUETZALES)**

BONOS ENERO-ABRIL 2024				MOVIMIENTO DE DEUDA INTERNA	
CÓDIGO	CLASE DE BONOS	NEGOCIACIONES	PAGOS	DÉBITO	CRÉDITO
4112040099	BONOS DEL TESORO DE LA REPÚBLICA DE GUATEMALA		52,824,000.00	52,824,000.00	
4112040103	BONOS DEL TESORO DE LA REPÚBLICA DE GUATEMALA		9,180,000.00	9,180,000.00	
4112040109	BONOS DEL TESORO DE LA REPÚBLICA DE GUATEMALA		58,283,000.00	58,283,000.00	
TOTALES			120,287,000.00	120,287,000.00	

Fuente: SICOIN - Reporte R00805737.rpt - Contabilidad – Reportes - Auxiliar de Cuentas.

**MINISTERIO DE FINANZAS PÚBLICAS
GUATEMALA C.A.
PRESIDENCIA, MINISTERIOS DE ESTADO, SECRETARÍAS Y OTRAS DEPENDENCIAS DEL EJECUTIVO
MOVIMIENTO DE BONOS DEL TESORO POR AUXILIAR DE CUENTAS
ENERO - ABRIL 2024
(EN QUETZALES)**

NIT	CÓDIGO	CLASE DE BONOS	DÉBITOS	CRÉDITOS
5920205	4112040099	BONOS DEL TESORO DE LA REPÚBLICA DE GUATEMALA	52,824,000.00	
5920205	4112040103	BONOS DEL TESORO DE LA REPÚBLICA DE GUATEMALA	9,180,000.00	
5920205	4112040109	BONOS DEL TESORO DE LA REPÚBLICA DE GUATEMALA	58,283,000.00	
TOTALES			120,287,000.00	

Fuente: SICOIN - Reporte R00805737.rpt - Contabilidad – Reportes - Auxiliar de Cuentas.



Ministerio de
Finanzas Públicas

SERVICIOS DE LA DEUDA PÚBLICA INTERNA Y EXTERNA

**MINISTERIO DE FINANZAS PÚBLICAS
GUATEMALA C.A.**

**PRESIDENCIA, MINISTERIOS DE ESTADO, SECRETARÍAS Y OTRAS DEPENDENCIAS DEL EJECUTIVO
SERVICIOS DE LA DEUDA PÚBLICA INTERNA Y EXTERNA POR BONOS DEVENGADO Y PAGADO
ENERO - ABRIL 2024
(EN QUETZALES)**

CÓDIGO	REGLÓN	DESCRIPCIÓN	DEVENGADO	PAGADO
4112040026		BONOS DEL TESORO DE LA REPÚBLICA DE GUATEMALA 2014 (DECRETO 30-2012 Y ACUERDO GUBERNATIVO 551-2013)		
	714	INTERESES DE LA DEUDA INTERNA A LARGO PLAZO	36,038,675.00	36,038,675.00
	715	COMISIONES Y OTROS GASTOS DE LA DEUDA INTERNA A LARGO PLAZO	1,753,812.51	1,753,812.51
	717	DESCUENTOS DE DEUDA INTERNA A LARGO PLAZO	23,664.00	23,664.00
		TOTAL:	37,816,151.51	37,816,151.51
4112040046		BONOS DEL TESORO (DEFICIENCIAS NETAS BANGUAT 2003) DTO 35-04 Y ACDO GUB 81-2005		
	714	INTERESES DE LA DEUDA INTERNA A LARGO PLAZO	18,596,856.46	18,596,856.46
		TOTAL:	18,596,856.46	18,596,856.46
4112040048		BONOS DEL TESORO DEFICIENCIAS NETAS BANGUAT 2004 (DTO. 92-2005 Y AC. GUB. 70-2006)		
	714	INTERESES DE LA DEUDA INTERNA A LARGO PLAZO	22,779,966.52	22,779,966.52
		TOTAL:	22,779,966.52	22,779,966.52
4112040050		BONOS DEL TESORO DEFICIENCIAS NETAS BANGUAT 2005 (DECRETO 11-2007 Y ACUERDO GUB. 110-2007)		
	714	INTERESES DE LA DEUDA INTERNA A LARGO PLAZO	12,228,157.46	12,228,157.46
		TOTAL:	12,228,157.46	12,228,157.46
4112040053		BONOS DEL TESORO DE LA REPÚBLICA DE GUATEMALA 2010 (DTO.19-2010, Y ACDO GUB.172-2010)		
	714	INTERESES DE LA DEUDA INTERNA A LARGO PLAZO	59,934,688.98	59,934,688.98
	715	COMISIONES Y OTROS GASTOS DE LA DEUDA INTERNA A LARGO PLAZO	1,909,142.49	1,909,142.49
		TOTAL:	61,843,831.47	61,843,831.47

**MINISTERIO DE FINANZAS PÚBLICAS
GUATEMALA C.A.**

**PRESIDENCIA, MINISTERIOS DE ESTADO, SECRETARÍAS Y OTRAS DEPENDENCIAS DEL EJECUTIVO
SERVICIOS DE LA DEUDA PÚBLICA INTERNA Y EXTERNA POR BONOS DEVENGADO Y PAGADO
ENERO – ABRIL 2024
(EN QUETZALES)**

CÓDIGO	REGLÓN	DESCRIPCIÓN	DEVENGADO	PAGADO
4112040054		BONOS DEL TESORO DEFICIENCIAS NETAS BANGUAT 2006 (DECRETO 70-2007 Y ACDO GUB. 67-2007)		
	714	INTERESES DE LA DEUDA INTERNA A LARGO PLAZO	8,374,965.16	8,374,965.16
		TOTAL:	8,374,965.16	8,374,965.16
4112040055		BONOS DEL TESORO DE LA REPÚBLICA DE GUATEMALA 2011 (DECRETO 54-2010 Y ACUERDO GUBERNATIVO 11-2011, 391-2010)		
	714	INTERESES DE LA DEUDA INTERNA A LARGO PLAZO	161,002,095.37	161,002,095.37
	715	COMISIONES Y OTROS GASTOS DE LA DEUDA INTERNA A LARGO PLAZO	2,846,653.86	2,846,653.86
		TOTAL:	163,848,749.23	163,848,749.23
4112040056		BONOS DEL TESORO DE LA REPÚBLICA DE GUATEMALA -BONOS PAZ- (DTO. 62-2002 Y ACS. GUBS. 443 Y 444-2002)		
	715	COMISIONES Y OTROS GASTOS DE LA DEUDA INTERNA A LARGO PLAZO	83,447.54	83,447.54
		TOTAL:	83,447.54	83,447.54
4112040059		BONOS DEL TESORO DE LA REPÚBLICA DE GUATEMALA 2012 (DECRETO 33-2011 Y AC. GUB. 22-2012)		
	714	INTERESES DE LA DEUDA INTERNA A LARGO PLAZO	69,232,962.55	69,232,962.55
	715	COMISIONES Y OTROS GASTOS DE LA DEUDA INTERNA A LARGO PLAZO	1,920,894.27	1,920,894.27
	717	DESCUENTOS DE DEUDA INTERNA A LARGO PLAZO	459,964.23	459,964.23
		TOTAL:	71,613,821.05	71,613,821.05
4112040060		BONOS DEL TESORO DE LA REPÚBLICA DE GUATEMALA 2009 (DTO. 24-2009 Y AC. GUB. 30-2009)		
	714	INTERESES DE LA DEUDA INTERNA A LARGO PLAZO	7,151,394.97	7,151,394.97
	715	COMISIONES Y OTROS GASTOS DE LA DEUDA INTERNA A LARGO PLAZO	96,665.13	96,665.13
		TOTAL:	7,248,060.10	7,248,060.10
4112040061		BONOS DEL TESORO DE LA REPÚBLICA DE GUATEMALA 2013 (DTO. 30-2012 Y AC. GUB. 1-2013)		
	715	COMISIONES Y OTROS GASTOS DE LA DEUDA INTERNA A LARGO PLAZO	785,000.01	785,000.01
		TOTAL:	785,000.01	785,000.01

**MINISTERIO DE FINANZAS PÚBLICAS
GUATEMALA C.A.**

**PRESIDENCIA, MINISTERIOS DE ESTADO, SECRETARÍAS Y OTRAS DEPENDENCIAS DEL EJECUTIVO
SERVICIOS DE LA DEUDA PÚBLICA INTERNA Y EXTERNA POR BONOS DEVENGADO Y PAGADO
ENERO – ABRIL 2024
(EN QUETZALES)**

CÓDIGO	REGLÓN	DESCRIPCIÓN	DEVENGADO	PAGADO
4112040062		BONOS DEL TESORO DE LA REPÚBLICA DE GUATEMALA 2010 (DECRETO 53-2010 Y ACUERDO GUBERNATIVO 172-2010)		
	714	INTERESES DE LA DEUDA INTERNA A LARGO PLAZO	23,339.21	23,339.21
	715	COMISIONES Y OTROS GASTOS DE LA DEUDA INTERNA A LARGO PLAZO	344.16	344.16
		TOTAL:	23,683.37	23,683.37
4112040065		BONOS DEL TESORO DE LA REPÚBLICA DE GUATEMALA 2015 (DCTO. 22-2014 Y AC.GUB 18-2015)		
	714	INTERESES DE LA DEUDA INTERNA A LARGO PLAZO	292,337,906.25	292,337,906.25
	715	COMISIONES Y OTROS GASTOS DE LA DEUDA INTERNA A LARGO PLAZO	2,549,837.49	2,549,837.49
		TOTAL:	294,887,743.74	294,887,743.74
4112040066		BONOS DEL TESORO DEFICIENCIAS NETAS BANGUAT 2010 (DTO.33- 2011 Y AC.GUB. 22-2012)		
	714	INTERESES DE LA DEUDA INTERNA A LARGO PLAZO	7,394,645.13	7,394,645.13
		TOTAL:	7,394,645.13	7,394,645.13
4112040067		BONOS DEL TESORO DE LA REPÚBLICA DE GUATEMALA 2016 (DTO. 14-2015 Y AC. GUB. 34-2016)		
	714	INTERESES DE LA DEUDA INTERNA A LARGO PLAZO	178,323,750.00	178,323,750.00
	715	COMISIONES Y OTROS GASTOS DE LA DEUDA INTERNA A LARGO PLAZO	2,561,468.76	2,561,468.76
		TOTAL:	180,885,218.76	180,885,218.76
4112040069		BONOS DEL TESORO DE LA REPÚBLICA DE GUATEMALA 2017 (DECRETO 50-2016 Y AC. GUB. 8-2017) QUETZALES		
	714	INTERESES DE LA DEUDA INTERNA A LARGO PLAZO	34,691,612.50	34,691,612.50
	715	COMISIONES Y OTROS GASTOS DE LA DEUDA INTERNA A LARGO PLAZO	978,554.70	978,554.70
		TOTAL:	35,670,167.20	35,670,167.20
4112040070		BONOS DEL TESORO DE LA REPÚBLICA DE GUATEMALA 2014 (DECRETO 22-2014 Y ACUERDO GUBERNATIVO 551-2013)		
	714	INTERESES DE LA DEUDA INTERNA A LARGO PLAZO	13,717,500.00	13,717,500.00
	715	COMISIONES Y OTROS GASTOS DE LA DEUDA INTERNA A LARGO PLAZO	875,000.01	875,000.01
		TOTAL:	14,592,500.01	14,592,500.01
4112040071		BONOS DEL TESORO DE LA REPÚBLICA DE GUATEMALA 2018 (DECRETO. 50-2016 Y ACUERDO GUBERNATIVO 2-2018) QUETZALES		
	714	INTERESES DE LA DEUDA INTERNA A LARGO PLAZO	431,308,062.50	431,308,062.50
	715	COMISIONES Y OTROS GASTOS DE LA DEUDA INTERNA A LARGO PLAZO	1,870,276.56	1,870,276.56
		TOTAL:	433,178,339.06	433,178,339.06

**MINISTERIO DE FINANZAS PÚBLICAS
GUATEMALA C.A.**

**PRESIDENCIA, MINISTERIOS DE ESTADO, SECRETARÍAS Y OTRAS DEPENDENCIAS DEL EJECUTIVO
SERVICIOS DE LA DEUDA PÚBLICA INTERNA Y EXTERNA POR BONOS DEVENGADO Y PAGADO
ENERO - ABRIL 2024
(EN QUETZALES)**

CÓDIGO	RENLÓN	DESCRIPCIÓN	DEVENGADO	PAGADO
4112040072		BONOS DEL TESORO DE LA REPÚBLICA DE GUATEMALA 2019 (DECRETO 25-2018 Y ACUERDO GUBERNATIVO 13-2019) QUETZALES		
	714	INTERESES DE LA DEUDA INTERNA A LARGO PLAZO	144,655,125.00	144,655,125.00
	715	COMISIONES Y OTROS GASTOS DE LA DEUDA INTERNA A LARGO PLAZO	576,527.34	576,527.34
		TOTAL:	145,231,652.34	145,231,652.34
4112040073		BONOS DEL TESORO DE LA REPÚBLICA DE GUATEMALA 2017 (DECRETO 50-2016 Y ACUERDO GUBERNATIVO 8-2017) AC QUETZALES		
	714	INTERESES DE LA DEUDA INTERNA A LARGO PLAZO	16,388,625.00	16,388,625.00
		TOTAL:	16,388,625.00	16,388,625.00
4112040074		BONOS DEL TESORO DE LA REPÚBLICA DE GUATEMALA 2020 (DECRETO 25-2018 Y ACUERDO GUBERNATIVO 29-2020) QUETZALES		
	714	INTERESES DE LA DEUDA INTERNA A LARGO PLAZO	46,800,000.00	46,800,000.00
	715	COMISIONES Y OTROS GASTOS DE LA DEUDA INTERNA A LARGO PLAZO	149,613.57	149,613.57
		TOTAL:	46,949,613.57	46,949,613.57
4112040075		BONOS DEL TESORO DE LA REPÚBLICA DE GUATEMALA 2021 (DECRETO 25-2018, Y DECRETO 20-2020, ACUERDO GUBERNATIVO 24-2021) QUETZALES		
	714	INTERESES DE LA DEUDA INTERNA A LARGO PLAZO	137,396,793.75	137,396,793.75
	715	COMISIONES Y OTROS GASTOS DE LA DEUDA INTERNA A LARGO PLAZO	411,245.91	411,245.91
		TOTAL:	137,808,039.66	137,808,039.66
4112040076		BONOS DEL TESORO DE LA REPÚBLICA DE GUATEMALA 2022 (DECRETO 16-2021 Y ACUERDO GUBERNATIVO 39-2022) QUETZALES.		
	714	INTERESES DE LA DEUDA INTERNA A LARGO PLAZO	95,732,475.00	95,732,475.00
	715	COMISIONES Y OTROS GASTOS DE LA DEUDA INTERNA A LARGO PLAZO	256,143.15	256,143.15
	717	DESCUENTOS DE DEUDA INTERNA A LARGO PLAZO	1,063,854.22	1,063,854.22
		TOTAL:	97,052,472.37	97,052,472.37
4112040078		BONOS DEL TESORO DE LA REPÚBLICA DE GUATEMALA 2018 (DECRETO 50-2016 Y ACUERDO GUBERNATIVO NÚMERO 2-2018) AC QUETZALES		
	714	INTERESES DE LA DEUDA INTERNA A LARGO PLAZO	18,173,750.00	18,173,750.00
		TOTAL:	18,173,750.00	18,173,750.00

**MINISTERIO DE FINANZAS PÚBLICAS
GUATEMALA C.A.**

**PRESIDENCIA, MINISTERIOS DE ESTADO, SECRETARÍAS Y OTRAS DEPENDENCIAS DEL EJECUTIVO
SERVICIOS DE LA DEUDA PÚBLICA INTERNA Y EXTERNA POR BONOS DEVENGADO Y PAGADO
ENERO – ABRIL 2024
(EN QUETZALES)**

CÓDIGO	REGLÓN	DESCRIPCIÓN	DEVENGADO	PAGADO
4112040079		BONOS DEL TESORO DE LA REPÚBLICA DE GUATEMALA 2023 (DECRETO 54-2022 Y ACUERDO GUBERNATIVO NÚMERO 29-2023) QUETZALES		
	714	INTERESES DE LA DEUDA INTERNA A LARGO PLAZO	16,750,230.00	16,750,230.00
	715	COMISIONES Y OTROS GASTOS DE LA DEUDA INTERNA A LARGO PLAZO	41,983.83	41,983.83
		TOTAL:	16,792,213.83	16,792,213.83
4112040083		BONOS DEL TESORO DE LA REPÚBLICA DE GUATEMALA 2019 (DECRETO 25-2018 Y ACUERDO GUBERNATIVO NUMERO 13-2019) AC QUETZALES		
	714	INTERESES DE LA DEUDA INTERNA A LARGO PLAZO	19,296,051.26	19,296,051.26
		TOTAL:	19,296,051.26	19,296,051.26
4112040086		BONOS DEL TESORO DE LA REPÚBLICA DE GUATEMALA 2020 (DECRETO 25-2018 Y ACUERDO GUBERNATIVO NUMERO 29-2020) AC QUETZALES.		
	714	INTERESES DE LA DEUDA INTERNA A LARGO PLAZO	238,974,381.25	238,974,381.25
		TOTAL:	238,974,381.25	238,974,381.25
4112040088		BONOS DEL TESORO DE LA REPÚBLICA DE GUATEMALA 2020 (DECRETO 25-2018 Y ACUERDO GUBERNATIVO NÚMERO 29-2020) US DOLARES		
	714	INTERESES DE LA DEUDA INTERNA A LARGO PLAZO	13,550,687.65	13,550,687.65
		TOTAL:	13,550,687.65	13,550,687.65
4112040089		BONOS DEL TESORO DE LA REPÚBLICA DE GUATEMALA 2020 (DECRETO 25-2018 Y ACUERDO GUBERNATIVO NÚMERO 29-2020) AC US DOLARES		
	714	INTERESES DE LA DEUDA INTERNA A LARGO PLAZO	24,403,129.26	24,403,129.26
		TOTAL:	24,403,129.26	24,403,129.26
4112040091		BONOS DEL TESORO DE LA REPÚBLICA DE GUATEMALA 2020 (DECRETO 13-2020, ACUERDO GUBERNATIVO 59-2020) QUETZALES		
	714	INTERESES DE LA DEUDA INTERNA A LARGO PLAZO	168,700,000.00	168,700,000.00
		TOTAL:	168,700,000.00	168,700,000.00

**MINISTERIO DE FINANZAS PÚBLICAS
GUATEMALA C.A.**

**PRESIDENCIA, MINISTERIOS DE ESTADO, SECRETARÍAS Y OTRAS DEPENDENCIAS DEL EJECUTIVO
SERVICIOS DE LA DEUDA PÚBLICA INTERNA Y EXTERNA POR BONOS DEVENGADO Y PAGADO
ENERO – ABRIL 2024
(EN QUETZALES)**

CÓDIGO	REGLÓN	DESCRIPCIÓN	DEVENGADO	PAGADO
4112040092		BONOS DEL TESORO DE LA REPÚBLICA DE GUATEMALA 2020 (DECRETO 20-2020 Y ACUERDO GUBERNATIVO 29-2020) QUETZALES		
	714	INTERESES DE LA DEUDA INTERNA A LARGO PLAZO	15,237,500.00	15,237,500.00
	715	COMISIONES Y OTROS GASTOS DE LA DEUDA INTERNA A LARGO PLAZO	35,937.51	35,937.51
		TOTAL:	15,273,437.51	15,273,437.51
4112040093		BONOS DEL TESORO DE LA REPÚBLICA DE GUATEMALA 2020 (DECRETO 20-2020 Y ACUERDO GUBERNATIVO NÚMERO 29-2020) AC QUETZALES		
	714	INTERESES DE LA DEUDA INTERNA A LARGO PLAZO	146,107,065.63	146,107,065.63
		TOTAL:	146,107,065.63	146,107,065.63
4112040095		BONOS DEL TESORO DE LA REPÚBLICA DE GUATEMALA 2020 (DECRETO 20-2020 Y ACUERDO GUBERNATIVO NÚMERO 29-2020) AC US DOLARES		
	714	INTERESES DE LA DEUDA INTERNA A LARGO PLAZO	361,951.18	361,951.18
		TOTAL:	361,951.18	361,951.18
4112040097		BONOS DEL TESORO DE LA REPÚBLICA DE GUATEMALA 2021 (DECRETO 25-2018, Y DECRETO 20-2020, ACUERDO GUBERNATIVO NÚMERO 24-2021) AC QUETZALES		
	714	INTERESES DE LA DEUDA INTERNA A LARGO PLAZO	277,853,437.50	277,853,437.50
		TOTAL:	277,853,437.50	277,853,437.50
4112040099		BONOS DEL TESORO DE LA REPÚBLICA DE GUATEMALA 2021 (DECRETO 25-2018, Y DECRETO 20-2020, ACUERDO GUBERNATIVO NÚMERO 24-2021) ACPI QUETZALES		
	714	INTERESES DE LA DEUDA INTERNA A LARGO PLAZO	1,650,750.00	1,650,750.00
	717	DESCUENTOS DE DEUDA INTERNA A LARGO PLAZO	553.95	553.95
		TOTAL:	1,651,303.95	1,651,303.95

**MINISTERIO DE FINANZAS PÚBLICAS
GUATEMALA C.A.**

**PRESIDENCIA, MINISTERIOS DE ESTADO, SECRETARÍAS Y OTRAS DEPENDENCIAS DEL EJECUTIVO
SERVICIOS DE LA DEUDA PÚBLICA INTERNA Y EXTERNA POR BONOS DEVENGADO Y PAGADO
ENERO – ABRIL 2024
(EN QUETZALES)**

CÓDIGO	REGLÓN	DESCRIPCIÓN	DEVENGADO	PAGADO
4112040102		BONOS DEL TESORO DE LA REPÚBLICA DE GUATEMALA 2022 (DECRETO 16-2021, Y ACUERDO GUBERNATIVO NÚMERO 39-2022) AC QUETZALES.		
	714	INTERESES DE LA DEUDA INTERNA A LARGO PLAZO	162,216,984.38	162,216,984.38
	717	DESCUENTOS DE DEUDA INTERNA A LARGO PLAZO	318,972.76	318,972.76
		TOTAL:	162,535,957.14	162,535,957.14
4112040103		BONOS DEL TESORO DE LA REPÚBLICA DE GUATEMALA 2022 (DECRETO 16-2021 Y ACUERDO GUBERNATIVO NÚMERO 39-2022) ACPI QUETZALES.		
	714	INTERESES DE LA DEUDA INTERNA A LARGO PLAZO	2,279,223.15	2,279,223.15
	717	DESCUENTOS DE DEUDA INTERNA A LARGO PLAZO	812.39	812.39
		TOTAL:	2,280,035.54	2,280,035.54
4112040108		BONOS DEL TESORO DE LA REPÚBLICA DE GUATEMALA 2023 (DECRETO 54-2022 Y ACUERDO GUBERNATIVO NÚMERO 29-2023) AC QUETZALES		
	714	INTERESES DE LA DEUDA INTERNA A LARGO PLAZO	6,360,534.37	6,360,534.37
		TOTAL:	6,360,534.37	6,360,534.37
4112040109		BONOS DEL TESORO DE LA REPÚBLICA DE GUATEMALA 2023 (DECRETO 54-2022 Y ACUERDO GUBERNATIVO NÚMERO 29-2023) ACPI QUETZALES		
	714	INTERESES DE LA DEUDA INTERNA A LARGO PLAZO	3,918,994.69	3,918,994.69
	717	DESCUENTOS DE DEUDA INTERNA A LARGO PLAZO	1,817.31	1,817.31
		TOTAL:	3,920,812.00	3,920,812.00
5112030004		BONOS DEL TESORO DE LA REPÚBLICA DE GUATEMALA 2004 (EUROBONOS DTO. 20-04 AC. GUB. 198-2004)		
	724	INTERESES DE LA DEUDA EXTERNA A LARGO PLAZO	104,373,018.75	104,373,018.75
		TOTAL:	104,373,018.75	104,373,018.75

**MINISTERIO DE FINANZAS PÚBLICAS
GUATEMALA C.A.**

**PRESIDENCIA, MINISTERIOS DE ESTADO, SECRETARÍAS Y OTRAS DEPENDENCIAS DEL EJECUTIVO
SERVICIOS DE LA DEUDA PÚBLICA INTERNA Y EXTERNA POR BONOS DEVENGADO Y PAGADO
ENERO – ABRIL 2024
(EN QUETZALES)**

CÓDIGO	REGLÓN	DESCRIPCIÓN	DEVENGADO	PAGADO
5112030007		BONOS DEL TESORO DE LA REPÚBLICA DE GUATEMALA 2013 (EUROBONO, DTO. 30-2012 Y AC. GUB.1-2013)		
	724	INTERESES DE LA DEUDA EXTERNA A LARGO PLAZO	133,200,283.13	133,200,283.13
	727	DESCUENTOS DE DEUDA EXTERNA A LARGO PLAZO	2,388,302.92	2,388,302.92
		TOTAL:	135,588,586.05	135,588,586.05
5112030012		BONOS DEL TESORO DE LA REPÚBLICA DE GUATEMALA 2020 (EUROBONO 2032, DECRETO 25-2018 Y ACUERDO GUBERNATIVO 29-2020)		
	724	INTERESES DE LA DEUDA EXTERNA A LARGO PLAZO	104,424,290.63	104,424,290.63
		TOTAL:	104,424,290.63	104,424,290.63
5112030014		BONOS DEL TESORO DE LA REPÚBLICA DE GUATEMALA 2021 (EUROBONO 2033, DECRETO 25-2018 Y DECRETO 20-2020, ACUERDO GUBERNATIVO 24-2021)		
	724	INTERESES DE LA DEUDA EXTERNA A LARGO PLAZO	72,014,950.00	72,014,950.00
	727	DESCUENTOS DE DEUDA EXTERNA A LARGO PLAZO	3,819,364.84	3,819,364.84
		TOTAL:	75,834,314.84	75,834,314.84
5112030015		BONOS DEL TESORO DE LA REPÚBLICA DE GUATEMALA 2021 (EUROBONO 2041, DECRETO 25-2018 Y DECRETO 20-2020, ACUERDO GUBERNATIVO 24-2021)		
	724	INTERESES DE LA DEUDA EXTERNA A LARGO PLAZO	90,505,275.00	90,505,275.00
	727	DESCUENTOS DE DEUDA EXTERNA A LARGO PLAZO	2,456,893.84	2,456,893.84
		TOTAL:	92,962,168.84	92,962,168.84
5112030016		BONOS DEL TESORO DE LA REPÚBLICA DE GUATEMALA 2022 (EUROBONO 2029, DECRETO 16-2021 Y ACUERDO GUBERNATIVO 39-2022)		
	724	INTERESES DE LA DEUDA EXTERNA A LARGO PLAZO	102,498,112.50	102,498,112.50
	727	DESCUENTOS DE DEUDA EXTERNA A LARGO PLAZO	3,178,601.61	3,178,601.61
		TOTAL:	105,676,714.11	105,676,714.11

**MINISTERIO DE FINANZAS PÚBLICAS
GUATEMALA C.A.**

**PRESIDENCIA, MINISTERIOS DE ESTADO, SECRETARÍAS Y OTRAS DEPENDENCIAS DEL EJECUTIVO
SERVICIOS DE LA DEUDA PÚBLICA INTERNA Y EXTERNA POR BONOS DEVENGADO Y PAGADO
ENERO – ABRIL 2024
(EN QUETZALES)**

CÓDIGO	REGLÓN	DESCRIPCIÓN	DEVENGADO	PAGADO
5112030018		BONOS DEL TESORO DE LA REPÚBLICA DE GUATEMALA 2023 (EUROBONO 2032, DECRETO NÚMERO 54-2022 Y ACUERDO GUBERNATIVO 29-2023)		
	724	INTERESES DE LA DEUDA EXTERNA A LARGO PLAZO	155,165,910.45	155,165,910.45
		TOTAL:	155,165,910.45	155,165,910.45
		TOTAL	3,705,541,458.46	3,705,541,458.46

Fuente: R00804749.rpt EJECUCIÓN DE GASTOS - REPORTES - INFORMACIÓN CONSOLIDADA - SERVICIO DE LA DEUDA PÚBLICA.

RESUMEN			
REGLÓN	DESCRIPCIÓN	DEVENGADO	PAGADO
714	INTERESES DE LA DEUDA INTERNA A LARGO PLAZO	2,909,944,267.13	2,909,944,267.13
715	COMISIONES Y OTROS GASTOS DE LA DEUDA INTERNA A LARGO PLAZO	19,702,548.80	19,702,548.80
717	DESCUENTOS DE DEUDA INTERNA A LARGO PLAZO	1,869,638.86	1,869,638.86
724	INTERESES DE LA DEUDA EXTERNA A LARGO PLAZO	762,181,840.46	762,181,840.46
727	DESCUENTOS DE DEUDA EXTERNA A LARGO PLAZO	11,843,163.21	11,843,163.21
	TOTAL	3,705,541,458.46	3,705,541,458.46

Fuente: R00804768.rpt EJECUCIÓN DE GASTOS - REPORTES - INFORMACIÓN CONSOLIDADA - EJECUCIÓN DEL PRESUPUESTO (GRUPOS DINÁMICOS).

**MINISTERIO DE FINANZAS PÚBLICAS
GUATEMALA C.A.**

**PRESIDENCIA, MINISTERIOS DE ESTADO, SECRETARÍAS Y OTRAS DEPENDENCIAS DEL EJECUTIVO
SERVICIOS DE LA DEUDA PÚBLICA EXTERNA POR PRÉSTAMO DEVENGADO Y PAGADO
ENERO – ABRIL 2024
(EN QUETZALES)**

CÓDIGO PRÉSTAMO	REGLÓN	DESCRIPCIÓN	DEVENGADO	PAGADO
5204010055		PROY AMPLIAC, MEJORAM Y MODERNIZ EQUIP REDES DE OBSERV SISMOLOG, METEOR E HIDRO P PREV DESAS NATURA		
	734	INTERESES POR PRÉSTAMOS DEL SECTOR EXTERNO	559,484.16	559,484.16
	738	COMISIONES Y GASTOS POR PRÉSTAMOS DEL SECTOR EXTERNO	78.18	78.18
	758	AMORTIZACIÓN DE PRÉSTAMOS DE ORGANISMOS E INSTITUCIONES REGIONALES E INTERNACIONALES	3,479,147.55	3,479,147.55
		TOTAL:	4,038,709.89	4,038,709.89
5204010058		FINANCIAMIENTO PARA APOYO PRESUPUESTARIO AL MINISTERIO DE COMUNICACIONES, INFRAESTRUCTURA Y VIVIENDA		
	734	INTERESES POR PRÉSTAMOS DEL SECTOR EXTERNO	5,019,403.85	5,019,403.85
	738	COMISIONES Y GASTOS POR PRÉSTAMOS DEL SECTOR EXTERNO	77.96	77.96
	758	AMORTIZACIÓN DE PRÉSTAMOS DE ORGANISMOS E INSTITUCIONES REGIONALES E INTERNACIONALES	16,968,439.43	16,968,439.43
		TOTAL:	21,987,921.24	21,987,921.24
5204010060		APOYO AL REGISTRO NACIONAL DE PERSONAS RENAP COMO RESULTADO DE LAS OBLIGACIONES GENERADAS EN CONCEPTO DE LA IMPLEMENTACIÓN DEL DOCUMENTO PERSONAL DE IDENTIFICACIÓN DPI		
	734	INTERESES POR PRÉSTAMOS DEL SECTOR EXTERNO	3,086,388.96	3,086,388.96
	738	COMISIONES Y GASTOS POR PRÉSTAMOS DEL SECTOR EXTERNO	78.01	78.01
	758	AMORTIZACIÓN DE PRÉSTAMOS DE ORGANISMOS E INSTITUCIONES REGIONALES E INTERNACIONALES	34,970,260.03	34,970,260.03
		TOTAL:	38,056,727.00	38,056,727.00
5204010064		REHABILITACIÓN DE LA RUTA EXISTENTE Y AMPLIACIÓN A CUATRO CARRILES DE LA RUTA CA-2 OCCIDENTE		
	734	INTERESES POR PRÉSTAMOS DEL SECTOR EXTERNO	11,471,261.43	11,471,261.43
	738	COMISIONES Y GASTOS POR PRÉSTAMOS DEL SECTOR EXTERNO	77.78	77.78
	758	AMORTIZACIÓN DE PRÉSTAMOS DE ORGANISMOS E INSTITUCIONES REGIONALES E INTERNACIONALES	20,410,203.41	20,410,203.41
		TOTAL:	31,881,542.62	31,881,542.62

**MINISTERIO DE FINANZAS PÚBLICAS
GUATEMALA C.A.**

**PRESIDENCIA, MINISTERIOS DE ESTADO, SECRETARÍAS Y OTRAS DEPENDENCIAS DEL EJECUTIVO
SERVICIOS DE LA DEUDA PÚBLICA EXTERNA POR PRÉSTAMO DEVENGADO Y PAGADO
ENERO – ABRIL 2024
(EN QUETZALES)**

CÓDIGO PRÉSTAMO	RENLÓN	DESCRIPCIÓN	DEVENGADO	PAGADO
5204010067		APOYO A PROYECTOS DE INVERSIÓN EN INFRAESTRUCTURA SOCIAL Y PRODUCTIVA DE LA REPÚBLICA DE GUATEMALA		
	734	INTERESES POR PRÉSTAMOS DEL SECTOR EXTERNO	55,978,378.10	55,978,378.10
	738	COMISIONES Y GASTOS POR PRÉSTAMOS DEL SECTOR EXTERNO	78.15	78.15
	758	AMORTIZACIÓN DE PRÉSTAMOS DE ORGANISMOS E INSTITUCIONES REGIONALES E INTERNACIONALES	57,976,965.77	57,976,965.77
		TOTAL:	113,955,422.02	113,955,422.02
5204010071		PROGRAMA DE INVERSIÓN Y MODERNIZACIÓN PARA EL SECTOR JUSTICIA		
	734	INTERESES POR PRÉSTAMOS DEL SECTOR EXTERNO	12,049,756.49	12,049,756.49
	738	COMISIONES Y GASTOS POR PRÉSTAMOS DEL SECTOR EXTERNO	2,585,043.58	2,585,043.58
		TOTAL:	14,634,800.07	14,634,800.07
5204010999		PROGRAMA MULTISECTORIAL DE FORTALECIMIENTO DE LA INVERSIÓN		
	734	INTERESES POR PRÉSTAMOS DEL SECTOR EXTERNO	7,750,708.09	7,750,708.09
	738	COMISIONES Y GASTOS POR PRÉSTAMOS DEL SECTOR EXTERNO	78.18	78.18
	758	AMORTIZACIÓN DE PRÉSTAMOS DE ORGANISMOS E INSTITUCIONES REGIONALES E INTERNACIONALES	52,118,799.94	52,118,799.94
		TOTAL:	59,869,586.21	59,869,586.21
5204011000		PROGRAMA DE APOYO PRESUPUESTARIO PARA LOS SECTORES EDUCACIÓN Y SALUD		
	734	INTERESES POR PRÉSTAMOS DEL SECTOR EXTERNO	15,233,800.10	15,233,800.10
	738	COMISIONES Y GASTOS POR PRÉSTAMOS DEL SECTOR EXTERNO	77.73	77.73
	758	AMORTIZACIÓN DE PRÉSTAMOS DE ORGANISMOS E INSTITUCIONES REGIONALES E INTERNACIONALES	85,831,512.53	85,831,512.53
		TOTAL:	101,065,390.36	101,065,390.36

**MINISTERIO DE FINANZAS PÚBLICAS
GUATEMALA C.A.**

**PRESIDENCIA, MINISTERIOS DE ESTADO, SECRETARÍAS Y OTRAS DEPENDENCIAS DEL EJECUTIVO
SERVICIOS DE LA DEUDA PÚBLICA EXTERNA POR PRÉSTAMO DEVENGADO Y PAGADO
ENERO – ABRIL 2024
(EN QUETZALES)**

CÓDIGO PRÉSTAMO	RENLÓN	DESCRIPCIÓN	DEVENGADO	PAGADO
5204020030		FORTALEC.BALANZA PAG.BID-797		
	734	INTERESES POR PRÉSTAMOS DEL SECTOR EXTERNO	112,869.82	112,869.82
	738	COMISIONES Y GASTOS POR PRÉSTAMOS DEL SECTOR EXTERNO	234.31	234.31
	758	AMORTIZACIÓN DE PRÉSTAMOS DE ORGANISMOS E INSTITUCIONES REGIONALES E INTERNACIONALES	1,641,080.67	1,641,080.67
		TOTAL:	1,754,184.80	1,754,184.80
5204020031		LOTES CON SERVICIO		
	734	INTERESES POR PRÉSTAMOS DEL SECTOR EXTERNO	222,982.62	222,982.62
	738	COMISIONES Y GASTOS POR PRÉSTAMOS DEL SECTOR EXTERNO	156.21	156.21
	758	AMORTIZACIÓN DE PRÉSTAMOS DE ORGANISMOS E INSTITUCIONES REGIONALES E INTERNACIONALES	3,242,074.30	3,242,074.30
		TOTAL:	3,465,213.13	3,465,213.13
5204020032		PROG.ACUEDUCT.RURALES 5A. ET.		
	734	INTERESES POR PRÉSTAMOS DEL SECTOR EXTERNO	679,689.12	679,689.12
	738	COMISIONES Y GASTOS POR PRÉSTAMOS DEL SECTOR EXTERNO	156.02	156.02
	758	AMORTIZACIÓN DE PRÉSTAMOS DE ORGANISMOS E INSTITUCIONES REGIONALES E INTERNACIONALES	4,267,319.18	4,267,319.18
		TOTAL:	4,947,164.32	4,947,164.32
5204020034		PROG.DES. MUNICIAPAL NO. 2		
	734	INTERESES POR PRÉSTAMOS DEL SECTOR EXTERNO	1,033,686.55	1,033,686.55
	738	COMISIONES Y GASTOS POR PRÉSTAMOS DEL SECTOR EXTERNO	156.36	156.36
	758	AMORTIZACIÓN DE PRÉSTAMOS DE ORGANISMOS E INSTITUCIONES REGIONALES E INTERNACIONALES	5,429,827.40	5,429,827.40
		TOTAL:	6,463,670.31	6,463,670.31

**MINISTERIO DE FINANZAS PÚBLICAS
GUATEMALA C.A.**

**PRESIDENCIA, MINISTERIOS DE ESTADO, SECRETARÍAS Y OTRAS DEPENDENCIAS DEL EJECUTIVO
SERVICIOS DE LA DEUDA PÚBLICA EXTERNA POR PRÉSTAMO DEVENGADO Y PAGADO
ENERO – ABRIL 2024
(EN QUETZALES)**

CÓDIGO PRÉSTAMO	RENLÓN	DESCRIPCIÓN	DEVENGADO	PAGADO
5204020039		SISTEMA FINANCIERO NACIONAL		
	734	INTERESES POR PRÉSTAMOS DEL SECTOR EXTERNO	1,099,955.93	1,099,955.93
	738	COMISIONES Y GASTOS POR PRÉSTAMOS DEL SECTOR EXTERNO	156.36	156.36
	758	AMORTIZACIÓN DE PRÉSTAMOS DE ORGANISMOS E INSTITUCIONES REGIONALES E INTERNACIONALES	5,211,880.03	5,211,880.03
		TOTAL:	6,311,992.32	6,311,992.32
5204020042		DESARR.COMUNIT.P/LA PAZ BID-968		
	734	INTERESES POR PRÉSTAMOS DEL SECTOR EXTERNO	326,174.15	326,174.15
	738	COMISIONES Y GASTOS POR PRÉSTAMOS DEL SECTOR EXTERNO	156.40	156.40
	758	AMORTIZACIÓN DE PRÉSTAMOS DE ORGANISMOS E INSTITUCIONES REGIONALES E INTERNACIONALES	2,750,464.81	2,750,464.81
		TOTAL:	3,076,795.36	3,076,795.36
5204020043		DESARR.COMUNIT.P/LA PAZ BID-984		
	734	INTERESES POR PRÉSTAMOS DEL SECTOR EXTERNO	1,069,810.96	1,069,810.96
	738	COMISIONES Y GASTOS POR PRÉSTAMOS DEL SECTOR EXTERNO	78.20	78.20
	758	AMORTIZACIÓN DE PRÉSTAMOS DE ORGANISMOS E INSTITUCIONES REGIONALES E INTERNACIONALES	3,936,677.73	3,936,677.73
		TOTAL:	5,006,566.89	5,006,566.89
5204020045		PROGRAMA DESARROLLO ORIENTE		
	734	INTERESES POR PRÉSTAMOS DEL SECTOR EXTERNO	4,109,363.74	4,109,363.74
	738	COMISIONES Y GASTOS POR PRÉSTAMOS DEL SECTOR EXTERNO	155.93	155.93
	758	AMORTIZACIÓN DE PRÉSTAMOS DE ORGANISMOS E INSTITUCIONES REGIONALES E INTERNACIONALES	13,487,909.52	13,487,909.52
		TOTAL:	17,597,429.19	17,597,429.19

**MINISTERIO DE FINANZAS PÚBLICAS
GUATEMALA C.A.**

**PRESIDENCIA, MINISTERIOS DE ESTADO, SECRETARÍAS Y OTRAS DEPENDENCIAS DEL EJECUTIVO
SERVICIOS DE LA DEUDA PÚBLICA EXTERNA POR PRÉSTAMO DEVENGADO Y PAGADO
ENERO – ABRIL 2024
(EN QUETZALES)**

CÓDIGO PRÉSTAMO	RENGLÓN	DESCRIPCIÓN	DEVENGADO	PAGADO
5204020053		PROY.APOY.REFORMA EDUCATIVA		
	734	INTERESES POR PRÉSTAMOS DEL SECTOR EXTERNO	617,159.04	617,159.04
	738	COMISIONES Y GASTOS POR PRÉSTAMOS DEL SECTOR EXTERNO	156.21	156.21
	758	AMORTIZACIÓN DE PRÉSTAMOS DE ORGANISMOS E INSTITUCIONES REGIONALES E INTERNACIONALES	2,308,307.88	2,308,307.88
		TOTAL:	2,925,623.13	2,925,623.13
5204020054		PROG.GLOBAL CRED.P/MICROEMP.		
	734	INTERESES POR PRÉSTAMOS DEL SECTOR EXTERNO	380,137.35	380,137.35
	738	COMISIONES Y GASTOS POR PRÉSTAMOS DEL SECTOR EXTERNO	156.21	156.21
	758	AMORTIZACIÓN DE PRÉSTAMOS DE ORGANISMOS E INSTITUCIONES REGIONALES E INTERNACIONALES	1,320,872.27	1,320,872.27
		TOTAL:	1,701,165.83	1,701,165.83
5204020057		PROGRAMA DE MEJORAMIENTO EN LA CALIDAD DEL GASTO SOCIAL		
	734	INTERESES POR PRÉSTAMOS DEL SECTOR EXTERNO	4,956,620.31	4,956,620.31
	738	COMISIONES Y GASTOS POR PRÉSTAMOS DEL SECTOR EXTERNO	156.36	156.36
	758	AMORTIZACIÓN DE PRÉSTAMOS DE ORGANISMOS E INSTITUCIONES REGIONALES E INTERNACIONALES	19,544,550.00	19,544,550.00
		TOTAL:	24,501,326.67	24,501,326.67
5204020059		PROG.EMERGEN.DESASTRES NAT.		
	734	INTERESES POR PRÉSTAMOS DEL SECTOR EXTERNO	1,797,978.95	1,797,978.95
	738	COMISIONES Y GASTOS POR PRÉSTAMOS DEL SECTOR EXTERNO	156.40	156.40
	758	AMORTIZACIÓN DE PRÉSTAMOS DE ORGANISMOS E INSTITUCIONES REGIONALES E INTERNACIONALES	5,985,824.89	5,985,824.89
		TOTAL:	7,783,960.24	7,783,960.24

**MINISTERIO DE FINANZAS PÚBLICAS
GUATEMALA C.A.**

**PRESIDENCIA, MINISTERIOS DE ESTADO, SECRETARÍAS Y OTRAS DEPENDENCIAS DEL EJECUTIVO
SERVICIOS DE LA DEUDA PÚBLICA EXTERNA POR PRÉSTAMO DEVENGADO Y PAGADO
ENERO – ABRIL 2024
(EN QUETZALES)**

CÓDIGO PRÉSTAMO	RENLÓN	DESCRIPCIÓN	DEVENGADO	PAGADO
5204020073		FINANC. APOYO SECTOR JUSTICIA		
	734	INTERESES POR PRÉSTAMOS DEL SECTOR EXTERNO	693,615.87	693,615.87
	738	COMISIONES Y GASTOS POR PRÉSTAMOS DEL SECTOR EXTERNO	156.21	156.21
	758	AMORTIZACIÓN DE PRÉSTAMOS DE ORGANISMOS E INSTITUCIONES REGIONALES E INTERNACIONALES	3,783,315.67	3,783,315.67
		TOTAL:	4,477,087.75	4,477,087.75
5204020074		PROGRAMA DE APOYO A LA AGENDA DE CAMBIO CLIMÁTICO DE GUATEMALA		
	734	INTERESES POR PRÉSTAMOS DEL SECTOR EXTERNO	3,299,456.40	3,299,456.40
	738	COMISIONES Y GASTOS POR PRÉSTAMOS DEL SECTOR EXTERNO	156.16	156.16
	758	AMORTIZACIÓN DE PRÉSTAMOS DE ORGANISMOS E INSTITUCIONES REGIONALES E INTERNACIONALES	4,691,035.72	4,691,035.72
		TOTAL:	7,990,648.28	7,990,648.28
5204020078		PROGRA DE MEJORAMIENTO DE LOS SERVICIOS DE SALUD II ETAPA		
	734	INTERESES POR PRÉSTAMOS DEL SECTOR EXTERNO	3,773,206.67	3,773,206.67
	738	COMISIONES Y GASTOS POR PRÉSTAMOS DEL SECTOR EXTERNO	156.30	156.30
	758	AMORTIZACIÓN DE PRÉSTAMOS DE ORGANISMOS E INSTITUCIONES REGIONALES E INTERNACIONALES	8,425,589.33	8,425,589.33
		TOTAL:	12,198,952.30	12,198,952.30
5204020079		PROGRAMA DE APOYO A LA INNOVACIÓN TECNOLÓGICA		
	734	INTERESES POR PRÉSTAMOS DEL SECTOR EXTERNO	188,778.24	188,778.24
	738	COMISIONES Y GASTOS POR PRÉSTAMOS DEL SECTOR EXTERNO	156.30	156.30
	758	AMORTIZACIÓN DE PRÉSTAMOS DE ORGANISMOS E INSTITUCIONES REGIONALES E INTERNACIONALES	1,177,314.30	1,177,314.30
		TOTAL:	1,366,248.84	1,366,248.84

**MINISTERIO DE FINANZAS PÚBLICAS
GUATEMALA C.A.**

**PRESIDENCIA, MINISTERIOS DE ESTADO, SECRETARÍAS Y OTRAS DEPENDENCIAS DEL EJECUTIVO
SERVICIOS DE LA DEUDA PÚBLICA EXTERNA POR PRÉSTAMO DEVENGADO Y PAGADO
ENERO – ABRIL 2024
(EN QUETZALES)**

CÓDIGO PRÉSTAMO	RENLÓN	DESCRIPCIÓN	DEVENGADO	PAGADO
5204020082		PROGRAMA DE APOYO AL COMERCIO EXTERIOR		
	734	INTERESES POR PRÉSTAMOS DEL SECTOR EXTERNO	124,619.56	124,619.56
	738	COMISIONES Y GASTOS POR PRÉSTAMOS DEL SECTOR EXTERNO	156.21	156.21
	758	AMORTIZACIÓN DE PRÉSTAMOS DE ORGANISMOS E INSTITUCIONES REGIONALES E INTERNACIONALES	940,198.96	940,198.96
		TOTAL:	1,064,974.73	1,064,974.73
5204020094		INTERCONEXIÓN ELÉCTRICA GUATEMALA Y MÉXICO		
	734	INTERESES POR PRÉSTAMOS DEL SECTOR EXTERNO	2,637,284.03	2,637,284.03
	738	COMISIONES Y GASTOS POR PRÉSTAMOS DEL SECTOR EXTERNO	156.16	156.16
	758	AMORTIZACIÓN DE PRÉSTAMOS DE ORGANISMOS E INSTITUCIONES REGIONALES E INTERNACIONALES	6,682,130.75	6,682,130.75
		TOTAL:	9,319,570.94	9,319,570.94
5204020095		PROYECTO DE APOYO AL PROGRAMA DE DESARROLLO ECONÓMICO DESDE LO RURAL		
	734	INTERESES POR PRÉSTAMOS DEL SECTOR EXTERNO	2,775,937.74	2,775,937.74
	738	COMISIONES Y GASTOS POR PRÉSTAMOS DEL SECTOR EXTERNO	155.56	155.56
	758	AMORTIZACIÓN DE PRÉSTAMOS DE ORGANISMOS E INSTITUCIONES REGIONALES E INTERNACIONALES	6,575,651.35	6,575,651.35
		TOTAL:	9,351,744.65	9,351,744.65
5204020096		PROGRAMA DE ABASTECIMIENTO DE AGUA POTABLE Y SANEAMIENTO BÁSICO RURAL		
	734	INTERESES POR PRÉSTAMOS DEL SECTOR EXTERNO	3,113,111.98	3,113,111.98
	738	COMISIONES Y GASTOS POR PRÉSTAMOS DEL SECTOR EXTERNO	155.56	155.56
	758	AMORTIZACIÓN DE PRÉSTAMOS DE ORGANISMOS E INSTITUCIONES REGIONALES E INTERNACIONALES	6,716,798.72	6,716,798.72
		TOTAL:	9,830,066.26	9,830,066.26

**MINISTERIO DE FINANZAS PÚBLICAS
GUATEMALA C.A.**

**PRESIDENCIA, MINISTERIOS DE ESTADO, SECRETARÍAS Y OTRAS DEPENDENCIAS DEL EJECUTIVO
SERVICIOS DE LA DEUDA PÚBLICA EXTERNA POR PRÉSTAMO DEVENGADO Y PAGADO
ENERO – ABRIL 2024
(EN QUETZALES)**

CÓDIGO PRÉSTAMO	RENGLÓN	DESCRIPCIÓN	DEVENGADO	PAGADO
5204020097		PROGRAMA DE RECUPERACIÓN AMBIENTAL DE LA CUENCA DEL LAGO DE AMATITLÁN		
	734	INTERESES POR PRÉSTAMOS DEL SECTOR EXTERNO	995,804.58	995,804.58
	738	COMISIONES Y GASTOS POR PRÉSTAMOS DEL SECTOR EXTERNO	155.56	155.56
	758	AMORTIZACIÓN DE PRÉSTAMOS DE ORGANISMOS E INSTITUCIONES REGIONALES E INTERNACIONALES	2,137,408.63	2,137,408.63
		TOTAL:	3,133,368.77	3,133,368.77
5204020098		PROGRAMA DE FORTALECIMIENTO DE LA RED HOSPITALARIA		
	734	INTERESES POR PRÉSTAMOS DEL SECTOR EXTERNO	7,101,653.02	7,101,653.02
	738	COMISIONES Y GASTOS POR PRÉSTAMOS DEL SECTOR EXTERNO	156.02	156.02
	758	AMORTIZACIÓN DE PRÉSTAMOS DE ORGANISMOS E INSTITUCIONES REGIONALES E INTERNACIONALES	9,865,364.43	9,865,364.43
		TOTAL:	16,967,173.47	16,967,173.47
5204020101		PROGRAMA APOYO A LA MODERNIZACIÓN DEL MINISTERIO DE FINANZAS PÚBLICAS		
	734	INTERESES POR PRÉSTAMOS DEL SECTOR EXTERNO	801,287.82	801,287.82
	738	COMISIONES Y GASTOS POR PRÉSTAMOS DEL SECTOR EXTERNO	156.23	156.23
	758	AMORTIZACIÓN DE PRÉSTAMOS DE ORGANISMOS E INSTITUCIONES REGIONALES E INTERNACIONALES	1,538,816.93	1,538,816.93
		TOTAL:	2,340,260.98	2,340,260.98
5204020102		PROGRAMA DE APOYO AL COMERCIO EXTERIOR Y LA INTEGRACIÓN		
	734	INTERESES POR PRÉSTAMOS DEL SECTOR EXTERNO	2,117,976.10	2,117,976.10
	738	COMISIONES Y GASTOS POR PRÉSTAMOS DEL SECTOR EXTERNO	155.47	155.47
	758	AMORTIZACIÓN DE PRÉSTAMOS DE ORGANISMOS E INSTITUCIONES REGIONALES E INTERNACIONALES	3,703,694.54	3,703,694.54
		TOTAL:	5,821,826.11	5,821,826.11

**MINISTERIO DE FINANZAS PÚBLICAS
GUATEMALA C.A.**

**PRESIDENCIA, MINISTERIOS DE ESTADO, SECRETARÍAS Y OTRAS DEPENDENCIAS DEL EJECUTIVO
SERVICIOS DE LA DEUDA PÚBLICA EXTERNA POR PRÉSTAMO DEVENGADO Y PAGADO
ENERO – ABRIL 2024
(EN QUETZALES)**

CÓDIGO PRÉSTAMO	RENGLÓN	DESCRIPCIÓN	DEVENGADO	PAGADO
5204020106		PROGRAMA MULTIFASE DE ELECTRIFICACIÓN RURAL -FASE I		
	734	INTERESES POR PRÉSTAMOS DEL SECTOR EXTERNO	6,052,821.29	6,052,821.29
	738	COMISIONES Y GASTOS POR PRÉSTAMOS DEL SECTOR EXTERNO	155.47	155.47
	758	AMORTIZACIÓN DE PRÉSTAMOS DE ORGANISMOS E INSTITUCIONES REGIONALES E INTERNACIONALES	10,584,539.29	10,584,539.29
		TOTAL:	16,637,516.05	16,637,516.05
5204020108		PROGRAMA MI ESCUELA PROGRESA		
	734	INTERESES POR PRÉSTAMOS DEL SECTOR EXTERNO	15,071,681.12	15,071,681.12
	738	COMISIONES Y GASTOS POR PRÉSTAMOS DEL SECTOR EXTERNO	156.23	156.23
	758	AMORTIZACIÓN DE PRÉSTAMOS DE ORGANISMOS E INSTITUCIONES REGIONALES E INTERNACIONALES	28,944,101.10	28,944,101.10
		TOTAL:	44,015,938.45	44,015,938.45
5204020110		PROGRAMA DE AGUA POTABLE Y SANEAMIENTO PARA EL DESARROLLO HUMANO (FASE I)		
	734	INTERESES POR PRÉSTAMOS DEL SECTOR EXTERNO	4,662,260.52	4,662,260.52
	738	COMISIONES Y GASTOS POR PRÉSTAMOS DEL SECTOR EXTERNO	155.56	155.56
	758	AMORTIZACIÓN DE PRÉSTAMOS DE ORGANISMOS E INSTITUCIONES REGIONALES E INTERNACIONALES	6,753,709.31	6,753,709.31
		TOTAL:	11,416,125.39	11,416,125.39
5204020111		PROGRAMA DE APOYO A INVERSIONES ESTRATÉGICAS Y TRANSFORMACIÓN PRODUCTIVA		
	734	INTERESES POR PRÉSTAMOS DEL SECTOR EXTERNO	3,750,869.87	3,750,869.87
	738	COMISIONES Y GASTOS POR PRÉSTAMOS DEL SECTOR EXTERNO	156.23	156.23
	758	AMORTIZACIÓN DE PRÉSTAMOS DE ORGANISMOS E INSTITUCIONES REGIONALES E INTERNACIONALES	3,911,720.07	3,911,720.07
		TOTAL:	7,662,746.17	7,662,746.17

**MINISTERIO DE FINANZAS PÚBLICAS
GUATEMALA C.A.**

**PRESIDENCIA, MINISTERIOS DE ESTADO, SECRETARÍAS Y OTRAS DEPENDENCIAS DEL EJECUTIVO
SERVICIOS DE LA DEUDA PÚBLICA EXTERNA POR PRÉSTAMO DEVENGADO Y PAGADO
ENERO – ABRIL 2024
(EN QUETZALES)**

CÓDIGO PRÉSTAMO	RENLÓN	DESCRIPCIÓN	DEVENGADO	PAGADO
5204020112		PROGRAMA DE MEJORAMIENTO DEL ACCESO Y LA CALIDAD DE LOS SERVICIOS DE SALUD Y NUTRICIÓN FASE I		
	734	INTERESES POR PRÉSTAMOS DEL SECTOR EXTERNO	2,422,289.05	2,422,289.05
	738	COMISIONES Y GASTOS POR PRÉSTAMOS DEL SECTOR EXTERNO	155.56	155.56
	758	AMORTIZACIÓN DE PRÉSTAMOS DE ORGANISMOS E INSTITUCIONES REGIONALES E INTERNACIONALES	3,406,544.09	3,406,544.09
		TOTAL:	5,828,988.70	5,828,988.70
5204020119		PROGRAMA DE CONSOLIDACIÓN FISCAL PARA GUATEMALA		
	734	INTERESES POR PRÉSTAMOS DEL SECTOR EXTERNO	12,381,343.64	12,381,343.64
	738	COMISIONES Y GASTOS POR PRÉSTAMOS DEL SECTOR EXTERNO	155.56	155.56
	758	AMORTIZACIÓN DE PRÉSTAMOS DE ORGANISMOS E INSTITUCIONES REGIONALES E INTERNACIONALES	18,667,560.00	18,667,560.00
		TOTAL:	31,049,059.20	31,049,059.20
5204020123		PROGRAMA DE MEJORA EN LA ASIGNACIÓN Y EFECTIVIDAD DEL GASTO SOCIAL		
	734	INTERESES POR PRÉSTAMOS DEL SECTOR EXTERNO	18,453,224.29	18,453,224.29
	738	COMISIONES Y GASTOS POR PRÉSTAMOS DEL SECTOR EXTERNO	155.56	155.56
	758	AMORTIZACIÓN DE PRÉSTAMOS DE ORGANISMOS E INSTITUCIONES REGIONALES E INTERNACIONALES	25,278,987.50	25,278,987.50
		TOTAL:	43,732,367.35	43,732,367.35
5204020125		PROGRAMA DE MEJORA EN LA ASIGNACIÓN Y EFECTIVIDAD DEL GASTO SOCIAL		
	734	INTERESES POR PRÉSTAMOS DEL SECTOR EXTERNO	15,896,955.66	15,896,955.66
	738	COMISIONES Y GASTOS POR PRÉSTAMOS DEL SECTOR EXTERNO	155.56	155.56
	758	AMORTIZACIÓN DE PRÉSTAMOS DE ORGANISMOS E INSTITUCIONES REGIONALES E INTERNACIONALES	19,366,006.14	19,366,006.14
		TOTAL:	35,263,117.36	35,263,117.36

**MINISTERIO DE FINANZAS PÚBLICAS
GUATEMALA C.A.**

**PRESIDENCIA, MINISTERIOS DE ESTADO, SECRETARÍAS Y OTRAS DEPENDENCIAS DEL EJECUTIVO
SERVICIOS DE LA DEUDA PÚBLICA EXTERNA POR PRÉSTAMO DEVENGADO Y PAGADO
ENERO – ABRIL 2024
(EN QUETZALES)**

CÓDIGO PRÉSTAMO	RENLÓN	DESCRIPCIÓN	DEVENGADO	PAGADO
5204020126		PROGRAMA PARA EL MEJORAMIENTO DE LA COBERTURA Y CALIDAD EDUCATIVA		
	734	INTERESES POR PRÉSTAMOS DEL SECTOR EXTERNO	35,864,283.38	35,864,283.38
	738	COMISIONES Y GASTOS POR PRÉSTAMOS DEL SECTOR EXTERNO	182,560.82	182,560.82
	758	AMORTIZACIÓN DE PRÉSTAMOS DE ORGANISMOS E INSTITUCIONES REGIONALES E INTERNACIONALES	27,585,917.72	27,585,917.72
		TOTAL:	63,632,761.92	63,632,761.92
5204020128		PROGRAMA DE ADMINISTRACIÓN TRIBUTARIA Y TRANSPARENCIA		
	734	INTERESES POR PRÉSTAMOS DEL SECTOR EXTERNO	66,660,101.51	66,660,101.51
	738	COMISIONES Y GASTOS POR PRÉSTAMOS DEL SECTOR EXTERNO	156.21	156.21
		TOTAL:	66,660,257.72	66,660,257.72
5204020129		PROGRAMA DE FORTALECIMIENTO Y MODERNIZACIÓN DEL MINISTERIO PÚBLICO		
	734	INTERESES POR PRÉSTAMOS DEL SECTOR EXTERNO	3,367,935.98	3,367,935.98
	738	COMISIONES Y GASTOS POR PRÉSTAMOS DEL SECTOR EXTERNO	920,000.14	920,000.14
		TOTAL:	4,287,936.12	4,287,936.12
5204020132		PROGRAMA DE FORTALECIMIENTO DE LA RED INSTITUCIONAL DE SERVICIOS DE SALUD (PRORISS)		
	734	INTERESES POR PRÉSTAMOS DEL SECTOR EXTERNO	2,090,678.70	2,090,678.70
	738	COMISIONES Y GASTOS POR PRÉSTAMOS DEL SECTOR EXTERNO	1,794,491.96	1,794,491.96
		TOTAL:	3,885,170.66	3,885,170.66

**MINISTERIO DE FINANZAS PÚBLICAS
GUATEMALA C.A.**

**PRESIDENCIA, MINISTERIOS DE ESTADO, SECRETARÍAS Y OTRAS DEPENDENCIAS DEL EJECUTIVO
SERVICIOS DE LA DEUDA PÚBLICA EXTERNA POR PRÉSTAMO DEVENGADO Y PAGADO
ENERO – ABRIL 2024
(EN QUETZALES)**

CÓDIGO PRÉSTAMO	RENLÓN	DESCRIPCIÓN	DEVENGADO	PAGADO
5204020135		PROGRAMA DE DESARROLLO DE LA INFRAESTRUCTURA VIAL		
	734	INTERESES POR PRÉSTAMOS DEL SECTOR EXTERNO	17,895,992.31	17,895,992.31
	738	COMISIONES Y GASTOS POR PRÉSTAMOS DEL SECTOR EXTERNO	1,593,447.81	1,593,447.81
		TOTAL:	19,489,440.12	19,489,440.12
5204020992		PROGRAMA DE APOYO A LA AGENDA DE CAMBIO CLIMÁTICO DE GUATEMALA		
	734	INTERESES POR PRÉSTAMOS DEL SECTOR EXTERNO	29,741,515.04	29,741,515.04
	738	COMISIONES Y GASTOS POR PRÉSTAMOS DEL SECTOR EXTERNO	156.16	156.16
	758	AMORTIZACIÓN DE PRÉSTAMOS DE ORGANISMOS E INSTITUCIONES REGIONALES E INTERNACIONALES	55,487,218.83	55,487,218.83
		TOTAL:	85,228,890.03	85,228,890.03
5204020993		PROGRAMA DE INVERSIÓN EN CAPITAL HUMANO		
	734	INTERESES POR PRÉSTAMOS DEL SECTOR EXTERNO	6,101,266.53	6,101,266.53
	738	COMISIONES Y GASTOS POR PRÉSTAMOS DEL SECTOR EXTERNO	156.23	156.23
	758	AMORTIZACIÓN DE PRÉSTAMOS DE ORGANISMOS E INSTITUCIONES REGIONALES E INTERNACIONALES	7,779,397.25	7,779,397.25
		TOTAL:	13,880,820.01	13,880,820.01
5204020994		PROGRAMA DE INVERSIÓN EN CAPITAL HUMANO		
	734	INTERESES POR PRÉSTAMOS DEL SECTOR EXTERNO	9,546,848.54	9,546,848.54
	738	COMISIONES Y GASTOS POR PRÉSTAMOS DEL SECTOR EXTERNO	156.23	156.23
	758	AMORTIZACIÓN DE PRÉSTAMOS DE ORGANISMOS E INSTITUCIONES REGIONALES E INTERNACIONALES	35,024,771.63	35,024,771.63
		TOTAL:	44,571,776.40	44,571,776.40
5204020995		PROGRAMA DE FORTALECIMIENTO DE LAS FINANZAS PÚBLICAS		
	734	INTERESES POR PRÉSTAMOS DEL SECTOR EXTERNO	39,386,316.04	39,386,316.04
	738	COMISIONES Y GASTOS POR PRÉSTAMOS DEL SECTOR EXTERNO	156.21	156.21
	758	AMORTIZACIÓN DE PRÉSTAMOS DE ORGANISMOS E INSTITUCIONES REGIONALES E INTERNACIONALES	104,139,466.64	104,139,466.64
		TOTAL:	143,525,938.89	143,525,938.89

12/19

**MINISTERIO DE FINANZAS PÚBLICAS
GUATEMALA C.A.**

**PRESIDENCIA, MINISTERIOS DE ESTADO, SECRETARÍAS Y OTRAS DEPENDENCIAS DEL EJECUTIVO
SERVICIOS DE LA DEUDA PÚBLICA EXTERNA POR PRÉSTAMO DEVENGADO Y PAGADO
ENERO – ABRIL 2024
(EN QUETZALES)**

CÓDIGO PRÉSTAMO	RENLÓN	DESCRIPCIÓN	DEVENGADO	PAGADO
5204020996		PROGRAMA DE LA REFORMA DE LA GESTIÓN FINANCIERA PÚBLICA II		
	734	INTERESES POR PRÉSTAMOS DEL SECTOR EXTERNO	2,451,958.02	2,451,958.02
	738	COMISIONES Y GASTOS POR PRÉSTAMOS DEL SECTOR EXTERNO	156.16	156.16
	758	AMORTIZACIÓN DE PRÉSTAMOS DE ORGANISMOS E INSTITUCIONES REGIONALES E INTERNACIONALES	10,150,101.00	10,150,101.00
		TOTAL:	12,602,215.18	12,602,215.18
5204020997		PROGRAMA DE REFORMA DE LA GESTIÓN FINANCIERA PÚBLICA FASE II		
	734	INTERESES POR PRÉSTAMOS DEL SECTOR EXTERNO	6,213,128.70	6,213,128.70
	738	COMISIONES Y GASTOS POR PRÉSTAMOS DEL SECTOR EXTERNO	156.16	156.16
	758	AMORTIZACIÓN DE PRÉSTAMOS DE ORGANISMOS E INSTITUCIONES REGIONALES E INTERNACIONALES	7,775,901.57	7,775,901.57
		TOTAL:	13,989,186.43	13,989,186.43
5204030037		FINANCIAMIENTO ADICIONAL PARA EL TERCER PROYECTO DE ASISTENCIA TÉCNICA PARA LA ADMINISTRACIÓN FINANCIERA INTEGRADA		
	734	INTERESES POR PRÉSTAMOS DEL SECTOR EXTERNO	1,075,460.04	1,075,460.04
	738	COMISIONES Y GASTOS POR PRÉSTAMOS DEL SECTOR EXTERNO	156.21	156.21
	758	AMORTIZACIÓN DE PRÉSTAMOS DE ORGANISMOS E INSTITUCIONES REGIONALES E INTERNACIONALES	3,482,667.01	3,482,667.01
		TOTAL:	4,558,283.26	4,558,283.26
5204030041		POLÍTICAS DE DESARROLLO PARA LA GESTIÓN DEL RIESGO DE DESASTRES		
	734	INTERESES POR PRÉSTAMOS DEL SECTOR EXTERNO	11,030,933.75	11,030,933.75
	738	COMISIONES Y GASTOS POR PRÉSTAMOS DEL SECTOR EXTERNO	155.56	155.56
	758	AMORTIZACIÓN DE PRÉSTAMOS DE ORGANISMOS E INSTITUCIONES REGIONALES E INTERNACIONALES	22,016,053.58	22,016,053.58
		TOTAL:	33,047,142.89	33,047,142.89

**MINISTERIO DE FINANZAS PÚBLICAS
GUATEMALA C.A.**

**PRESIDENCIA, MINISTERIOS DE ESTADO, SECRETARÍAS Y OTRAS DEPENDENCIAS DEL EJECUTIVO
SERVICIOS DE LA DEUDA PÚBLICA EXTERNA POR PRÉSTAMO DEVENGADO Y PAGADO
ENERO – ABRIL 2024
(EN QUETZALES)**

CÓDIGO PRÉSTAMO	RENGLÓN	DESCRIPCIÓN	DEVENGADO	PAGADO
5204030042		PROYECTO FORTALECIMIENTO DE LA PRODUCTIVIDAD DE LA MICRO, PEQUEÑA Y MEDIANA EMPRESA		
	734	INTERESES POR PRÉSTAMOS DEL SECTOR EXTERNO	474,697.51	474,697.51
	738	COMISIONES Y GASTOS POR PRÉSTAMOS DEL SECTOR EXTERNO	155.93	155.93
	758	AMORTIZACIÓN DE PRÉSTAMOS DE ORGANISMOS E INSTITUCIONES REGIONALES E INTERNACIONALES	1,168,895.69	1,168,895.69
		TOTAL:	1,643,749.13	1,643,749.13
5204030043		PRIMER PRÉSTAMO PROGRAMÁTICO PARA POLÍTICAS DE DESARROLLO DE ESPACIO FISCAL PARA MAYORES OPORTUNIDADES		
	734	INTERESES POR PRÉSTAMOS DEL SECTOR EXTERNO	33,462,400.64	33,462,400.64
	738	COMISIONES Y GASTOS POR PRÉSTAMOS DEL SECTOR EXTERNO	156.21	156.21
	758	AMORTIZACIÓN DE PRÉSTAMOS DE ORGANISMOS E INSTITUCIONES REGIONALES E INTERNACIONALES	52,017,663.60	52,017,663.60
		TOTAL:	85,480,220.45	85,480,220.45
5204030046		PRÉSTAMO PARA POLÍTICAS DE DESARROLLO DE MANEJO FISCAL Y FINANCIERO MEJORADO PARA LOGRAR MAYORES OPORTUNIDADES		
	734	INTERESES POR PRÉSTAMOS DEL SECTOR EXTERNO	43,020,013.68	43,020,013.68
	738	COMISIONES Y GASTOS POR PRÉSTAMOS DEL SECTOR EXTERNO	156.21	156.21
		TOTAL:	43,020,169.89	43,020,169.89
5204030050		PRIMER PRÉSTAMO DE POLÍTICAS DE DESARROLLO PARA LA MEJORA DE LA GOBERNANZA DE LOS RECURSOS PÚBLICOS Y NUTRICIÓN		
	734	INTERESES POR PRÉSTAMOS DEL SECTOR EXTERNO	42,762,268.50	42,762,268.50
	738	COMISIONES Y GASTOS POR PRÉSTAMOS DEL SECTOR EXTERNO	156.21	156.21
	758	AMORTIZACIÓN DE PRÉSTAMOS DE ORGANISMOS E INSTITUCIONES REGIONALES E INTERNACIONALES	75,175,677.50	75,175,677.50
		TOTAL:	117,938,102.21	117,938,102.21

**MINISTERIO DE FINANZAS PÚBLICAS
GUATEMALA C.A.**

**PRESIDENCIA, MINISTERIOS DE ESTADO, SECRETARÍAS Y OTRAS DEPENDENCIAS DEL EJECUTIVO
SERVICIOS DE LA DEUDA PÚBLICA EXTERNA POR PRÉSTAMO DEVENGADO Y PAGADO
ENERO – ABRIL 2024
(EN QUETZALES)**

CÓDIGO PRÉSTAMO	RENLÓN	DESCRIPCIÓN	DEVENGADO	PAGADO
5204030052		CRECER SANO: PROYECTO DE NUTRICIÓN Y SALUD EN GUATEMALA		
	734	INTERESES POR PRÉSTAMOS DEL SECTOR EXTERNO	10,745,611.67	10,745,611.67
	738	COMISIONES Y GASTOS POR PRÉSTAMOS DEL SECTOR EXTERNO	605,429.63	605,429.63
	758	AMORTIZACIÓN DE PRÉSTAMOS DE ORGANISMOS E INSTITUCIONES REGIONALES E INTERNACIONALES	5,994,827.00	5,994,827.00
		TOTAL:	17,345,868.30	17,345,868.30
5204030054		SEGUNDO PRÉSTAMO PARA POLÍTICAS DE DESARROLLO SOBRE GESTIÓN DEL RIESGO DE DESASTRES CON UNA OPCIÓN DE DESEMBOLSO DIFERIDO ANTE CATÁSTROFES (CAT DDO)		
	734	INTERESES POR PRÉSTAMOS DEL SECTOR EXTERNO	58,355,146.76	58,355,146.76
	738	COMISIONES Y GASTOS POR PRÉSTAMOS DEL SECTOR EXTERNO	156.21	156.21
		TOTAL:	58,355,302.97	58,355,302.97
5204030056		PRÉSTAMO PARA POLÍTICAS DE DESARROLLO DE RESPUESTA Y RECUPERACIÓN ANTE LA CRISIS EN GUATEMALA		
	734	INTERESES POR PRÉSTAMOS DEL SECTOR EXTERNO	124,997,854.43	124,997,854.43
	738	COMISIONES Y GASTOS POR PRÉSTAMOS DEL SECTOR EXTERNO	156.28	156.28
	758	AMORTIZACIÓN DE PRÉSTAMOS DE ORGANISMOS E INSTITUCIONES REGIONALES E INTERNACIONALES	195,345,500.00	195,345,500.00
		TOTAL:	320,343,510.71	320,343,510.71
5204030993		APOYO DE EMERGENCIA PARA PROYECTOS DE SERVICIOS SOCIALES		
	734	INTERESES POR PRÉSTAMOS DEL SECTOR EXTERNO	10,248,999.03	10,248,999.03
	738	COMISIONES Y GASTOS POR PRÉSTAMOS DEL SECTOR EXTERNO	156.30	156.30
	758	AMORTIZACIÓN DE PRÉSTAMOS DE ORGANISMOS E INSTITUCIONES REGIONALES E INTERNACIONALES	21,719,015.54	21,719,015.54
		TOTAL:	31,968,170.87	31,968,170.87

**MINISTERIO DE FINANZAS PÚBLICAS
GUATEMALA C.A.**

**PRESIDENCIA, MINISTERIOS DE ESTADO, SECRETARÍAS Y OTRAS DEPENDENCIAS DEL EJECUTIVO
SERVICIOS DE LA DEUDA PÚBLICA EXTERNA POR PRÉSTAMO DEVENGADO Y PAGADO
ENERO – ABRIL 2024
(EN QUETZALES)**

CÓDIGO PRÉSTAMO	RENLÓN	DESCRIPCIÓN	DEVENGADO	PAGADO
5204030994		SEGUNDO PRÉSTAMO PROGRAMÁTICO DE POLÍTICA FISCAL Y DESARROLLO INSTITUCIONAL		
	734	INTERESES POR PRÉSTAMOS DEL SECTOR EXTERNO	47,790,571.46	47,790,571.46
	738	COMISIONES Y GASTOS POR PRÉSTAMOS DEL SECTOR EXTERNO	155.56	155.56
	758	AMORTIZACIÓN DE PRÉSTAMOS DE ORGANISMOS E INSTITUCIONES REGIONALES E INTERNACIONALES	75,681,399.50	75,681,399.50
		TOTAL:	123,472,126.52	123,472,126.52
5204030995		PRIMER PRÉSTAMO PROGRAMÁTICO DE POLÍTICA FISCAL Y DESARROLLO INSTITUCIONAL		
	734	INTERESES POR PRÉSTAMOS DEL SECTOR EXTERNO	19,858,737.00	19,858,737.00
	738	COMISIONES Y GASTOS POR PRÉSTAMOS DEL SECTOR EXTERNO	155.56	155.56
	758	AMORTIZACIÓN DE PRÉSTAMOS DE ORGANISMOS E INSTITUCIONES REGIONALES E INTERNACIONALES	43,246,514.00	43,246,514.00
		TOTAL:	63,105,406.56	63,105,406.56
5204030998		TERCER PRÉSTAMO PARA POLÍTICAS DE DESARROLLO DE BASE AMPLIA		
	734	INTERESES POR PRÉSTAMOS DEL SECTOR EXTERNO	3,768,513.68	3,768,513.68
	738	COMISIONES Y GASTOS POR PRÉSTAMOS DEL SECTOR EXTERNO	155.56	155.56
	758	AMORTIZACIÓN DE PRÉSTAMOS DE ORGANISMOS E INSTITUCIONES REGIONALES E INTERNACIONALES	21,623,257.00	21,623,257.00
		TOTAL:	25,391,926.24	25,391,926.24
5204030999		PRIMER PRÉSTAMO PARA POLÍTICA DE DESARROLLO DE BASE AMPLIA		
	734	INTERESES POR PRÉSTAMOS DEL SECTOR EXTERNO	1,654,373.61	1,654,373.61
	738	COMISIONES Y GASTOS POR PRÉSTAMOS DEL SECTOR EXTERNO	155.56	155.56
	758	AMORTIZACIÓN DE PRÉSTAMOS DE ORGANISMOS E INSTITUCIONES REGIONALES E INTERNACIONALES	21,623,257.00	21,623,257.00
		TOTAL:	23,277,786.17	23,277,786.17

**MINISTERIO DE FINANZAS PÚBLICAS
GUATEMALA C.A.**

**PRESIDENCIA, MINISTERIOS DE ESTADO, SECRETARÍAS Y OTRAS DEPENDENCIAS DEL EJECUTIVO
SERVICIOS DE LA DEUDA PÚBLICA EXTERNA POR PRÉSTAMO DEVENGADO Y PAGADO
ENERO – ABRIL 2024
(EN QUETZALES)**

CÓDIGO PRÉSTAMO	REGLÓN	DESCRIPCIÓN	DEVENGADO	PAGADO
5204040011		PROGRAMA DE RECUPERACIÓN AMBIENTAL DE LA CUENCA DEL LAGO DE AMATITLÁN		
	734	INTERESES POR PRÉSTAMOS DEL SECTOR EXTERNO	82,089.73	82,089.73
	738	COMISIONES Y GASTOS POR PRÉSTAMOS DEL SECTOR EXTERNO	32,913.98	32,913.98
	758	AMORTIZACIÓN DE PRÉSTAMOS DE ORGANISMOS E INSTITUCIONES REGIONALES E INTERNACIONALES	938,661.08	938,661.08
		TOTAL:	1,053,664.79	1,053,664.79
5204040012		PROGRAMA NACIONAL DE DESARROLLO RURAL: REGIONES CENTRAL, NORORIENTE Y SURORIENTE		
	734	INTERESES POR PRÉSTAMOS DEL SECTOR EXTERNO	123,124.24	123,124.24
	738	COMISIONES Y GASTOS POR PRÉSTAMOS DEL SECTOR EXTERNO	44,850.38	44,850.38
	758	AMORTIZACIÓN DE PRÉSTAMOS DE ORGANISMOS E INSTITUCIONES REGIONALES E INTERNACIONALES	1,119,238.26	1,119,238.26
		TOTAL:	1,287,212.88	1,287,212.88
5204050007		PROGRAMA NACIONAL DE DESARROLLO RURAL: REGIONES CENTRAL, NORORIENTE Y SURORIENTE		
	734	INTERESES POR PRÉSTAMOS DEL SECTOR EXTERNO	29,291.33	29,291.33
	738	COMISIONES Y GASTOS POR PRÉSTAMOS DEL SECTOR EXTERNO	78.10	78.10
	758	AMORTIZACIÓN DE PRÉSTAMOS DE ORGANISMOS E INSTITUCIONES REGIONALES E INTERNACIONALES	734,239.71	734,239.71
		TOTAL:	763,609.14	763,609.14
5204050008		PROGRAMA DE DESARROLLO RURAL SUSTENTABLE PARA LA REGIÓN DEL NORTE - PRODENORTE		
	734	INTERESES POR PRÉSTAMOS DEL SECTOR EXTERNO	21,989.49	21,989.49
	738	COMISIONES Y GASTOS POR PRÉSTAMOS DEL SECTOR EXTERNO	78.10	78.10
	758	AMORTIZACIÓN DE PRÉSTAMOS DE ORGANISMOS E INSTITUCIONES REGIONALES E INTERNACIONALES	115,550.13	115,550.13
		TOTAL:	137,617.72	137,617.72

**MINISTERIO DE FINANZAS PÚBLICAS
GUATEMALA C.A.**

**PRESIDENCIA, MINISTERIOS DE ESTADO, SECRETARÍAS Y OTRAS DEPENDENCIAS DEL EJECUTIVO
SERVICIOS DE LA DEUDA PÚBLICA EXTERNA POR PRÉSTAMO DEVENGADO Y PAGADO
ENERO – ABRIL 2024
(EN QUETZALES)**

CÓDIGO PRÉSTAMO	RENLÓN	DESCRIPCIÓN	DEVENGADO	PAGADO
5205010001		FINANCIAMIENTO A FEDECOCAGUA		
	738	COMISIONES Y GASTOS POR PRÉSTAMOS DEL SECTOR EXTERNO	78.01	78.01
	757	A MORTIZACIÓN DE PRÉSTAMOS DE GOBIERNOS EXTRANJEROS	36,035.99	36,035.99
		TOTAL:	36,114.00	36,114.00
5205010002		REHAB.Y RECONST.ACUEDUCTOS		
	738	COMISIONES Y GASTOS POR PRÉSTAMOS DEL SECTOR EXTERNO	78.01	78.01
	757	A MORTIZACIÓN DE PRÉSTAMOS DE GOBIERNOS EXTRANJEROS	252,233.06	252,233.06
		TOTAL:	252,311.07	252,311.07
5205070003		CAM. RURALES-CARR. PRINCIPALES		
	734	INTERESES POR PRÉSTAMOS DEL SECTOR EXTERNO	900,542.58	900,542.58
	738	COMISIONES Y GASTOS POR PRÉSTAMOS DEL SECTOR EXTERNO	78.12	78.12
	757	A MORTIZACIÓN DE PRÉSTAMOS DE GOBIERNOS EXTRANJEROS	6,919,706.86	6,919,706.86
		TOTAL:	7,820,327.56	7,820,327.56
5205070005		PROYECTO DE MEJORAMIENTO DE LA CARRETERA EN ZONAPAZ		
	734	INTERESES POR PRÉSTAMOS DEL SECTOR EXTERNO	1,090,159.94	1,090,159.94
	738	COMISIONES Y GASTOS POR PRÉSTAMOS DEL SECTOR EXTERNO	78.19	78.19
	757	A MORTIZACIÓN DE PRÉSTAMOS DE GOBIERNOS EXTRANJEROS	6,407,542.32	6,407,542.32
		TOTAL:	7,497,780.45	7,497,780.45
5205090001		PROGRAMA DE MEJORAMIENTO DE CARRETERAS EN ZONAPAZ		
	734	INTERESES POR PRÉSTAMOS DEL SECTOR EXTERNO	2,065,309.33	2,065,309.33
	738	COMISIONES Y GASTOS POR PRÉSTAMOS DEL SECTOR EXTERNO	77.71	77.71
	757	A MORTIZACIÓN DE PRÉSTAMOS DE GOBIERNOS EXTRANJEROS	13,471,094.66	13,471,094.66
		TOTAL:	15,536,481.70	15,536,481.70

**MINISTERIO DE FINANZAS PÚBLICAS
GUATEMALA C.A.**

**PRESIDENCIA, MINISTERIOS DE ESTADO, SECRETARÍAS Y OTRAS DEPENDENCIAS DEL EJECUTIVO
SERVICIOS DE LA DEUDA PÚBLICA EXTERNA POR PRÉSTAMO DEVENGADO Y PAGADO
ENERO – ABRIL 2024
(EN QUETZALES)**

CÓDIGO PRÉSTAMO	REGLÓN	DESCRIPCIÓN	DEVENGADO	PAGADO
5205530007		PROYECTO DE CONSTRUCCIÓN DE LA CARRETERA CA-9 NORTE, TRAMO GUATEMALA - EL RANCHO SUBTRAMO III, SANARATE-EL RANCHO		
	734	INTERESES POR PRÉSTAMOS DEL SECTOR EXTERNO	12,109,353.52	12,109,353.52
	738	COMISIONES Y GASTOS POR PRÉSTAMOS DEL SECTOR EXTERNO	78.08	78.08
	757	AMORTIZACIÓN DE PRÉSTAMOS DE GOBIERNOS EXTRANJEROS	7,807,770.00	7,807,770.00
		TOTAL:	19,917,201.60	19,917,201.60
5205580002		REHABILITACIÓN DE LA RUTA EXISTENTE Y AMPLIACIÓN A CUATRO CARRILES DE LA RUTA CA-2 OCCIDENTE		
	734	INTERESES POR PRÉSTAMOS DEL SECTOR EXTERNO	13,690,218.15	13,690,218.15
	738	COMISIONES Y GASTOS POR PRÉSTAMOS DEL SECTOR EXTERNO	77.96	77.96
	757	AMORTIZACIÓN DE PRÉSTAMOS DE GOBIERNOS EXTRANJEROS	54,500,812.73	54,500,812.73
		TOTAL:	68,191,108.84	68,191,108.84
		TOTAL	2,293,688,562.75	2,293,688,562.75

Fuente: R00804749.rpt EJECUCIÓN DE GASTOS - REPORTES - INFORMACIÓN CONSOLIDADA - SERVICIO DE LA DEUDA PÚBLICA

RESUMEN				
REGLÓN	DESCRIPCIÓN	DEVENGADO	PAGADO	
734	INTERESES POR PRÉSTAMOS DEL SECTOR EXTERNO	892,547,471.99	892,547,471.99	
738	COMISIONES Y GASTOS POR PRÉSTAMOS DEL SECTOR EXTERNO	7,768,099.73	7,768,099.73	
757	AMORTIZACIÓN DE PRÉSTAMOS DE GOBIERNOS EXTRANJEROS	89,395,195.62	89,395,195.62	
758	AMORTIZACIÓN DE PRÉSTAMOS DE ORGANISMOS E INSTITUCIONES REGIONALES E INTERNACIONALES	1,303,977,795.41	1,303,977,795.41	
	TOTAL	2,293,688,562.75	2,293,688,562.75	

Fuente: R00804768.rpt EJECUCION DE GASTOS - REPORTES - INFORMACIÓN CONSOLIDADA - EJECUCIÓN DEL PRESUPUESTO (GRUPOS DINÁMICOS)



Ministerio de **Finanzas Públicas**

   @MinfinGt  @FinanzasGt

www.minfin.gob.gt

8a. Avenida 20-59 Zona 1,
Centro Cívico, Guatemala
PBX: 2374-3000

