GOBIERNO DE LA REPÚBLICA DE GUATEMALA
MINISTERIO DE AGRICULTURA, GANADERÍA Y ALIMENTACIÓN

Ministerio de Agricultura, Ganadería y Alimentación - MAGA

Formulación Presupuestaria Multianual 2020-2024

Mayo 2019

GOBIERNO DE LA REPÚBLICA DE GUATEMALA
MINISTERIO DE AGRICULTURA, GANADERÍA Y ALIMENTACIÓN

I. Catálogo de Bienes y Servicios prestados

SEGURIDAD ALIMENTARIA Y NUTRICIONAL

1. Dotación de raciones de alimentos
2. Producción de alimentos
3. Cupón de subvención de alimentos
4. Prácticas del hogar mejoradas

RIEGO

1. Áreas con sistemas de riego
2, Rehabilitación de unidades de riego
3. Cupón de subvención para adquisición de insumos para riego

SERVICIOS DE EXTENSIÓN RURAL

1. Asistencia técnica para mejora de sistemas productivos
2. Capacitación y dotación de bienes e insumos agropecuarios

MEDIDAS SANITARIAS Y FITOSANITARIAS

1. Emisión de licencias, permisos, registros, protocolos y otros para la protección del patrimonio productivo agropecuario

Impactos año 2018

- Apoyo en la disminución de la inseguridad alimentaria en 1,231,842 personas con asistencia alimentaria, capacitación en buenas prácticas para el hogar y subvención de alimentos.
- Fortalecimiento de las capacidades de producción a 11,335 agricultores de infra y subsistencia para autoconsumo.
- 47,844 familias atendidas dentro de la Estrategia Nacional para la Prevención de la Desnutrición Crónica.
- Incremento de áreas de producción agrícola bajo riego, rehabilitación y mantenimiento a las unidades de riego existentes beneficiando a 3,155 familias (15,775 personas)
- 220,254 promotores y agricultores de infra y subsistencia con servicios de extensión rural para mejorar sus sistemas productivos (asistencia técnica , bienes e insumos agropecuarios, subvención)
- 298,801 documentos emitidos a usuarios por servicios de sanidad agropecuaria para la protección del patrimonio productivo agropecuario

GOBIERNO DE LA REPÚBLICA DE GUATEMALA
MINISTERIO DE AGRICULTURA, GANADERÍA Y ALIMENTACIÓN

II. Presupuesto ejecutado
Catálogo de bienes y servicios institucionales

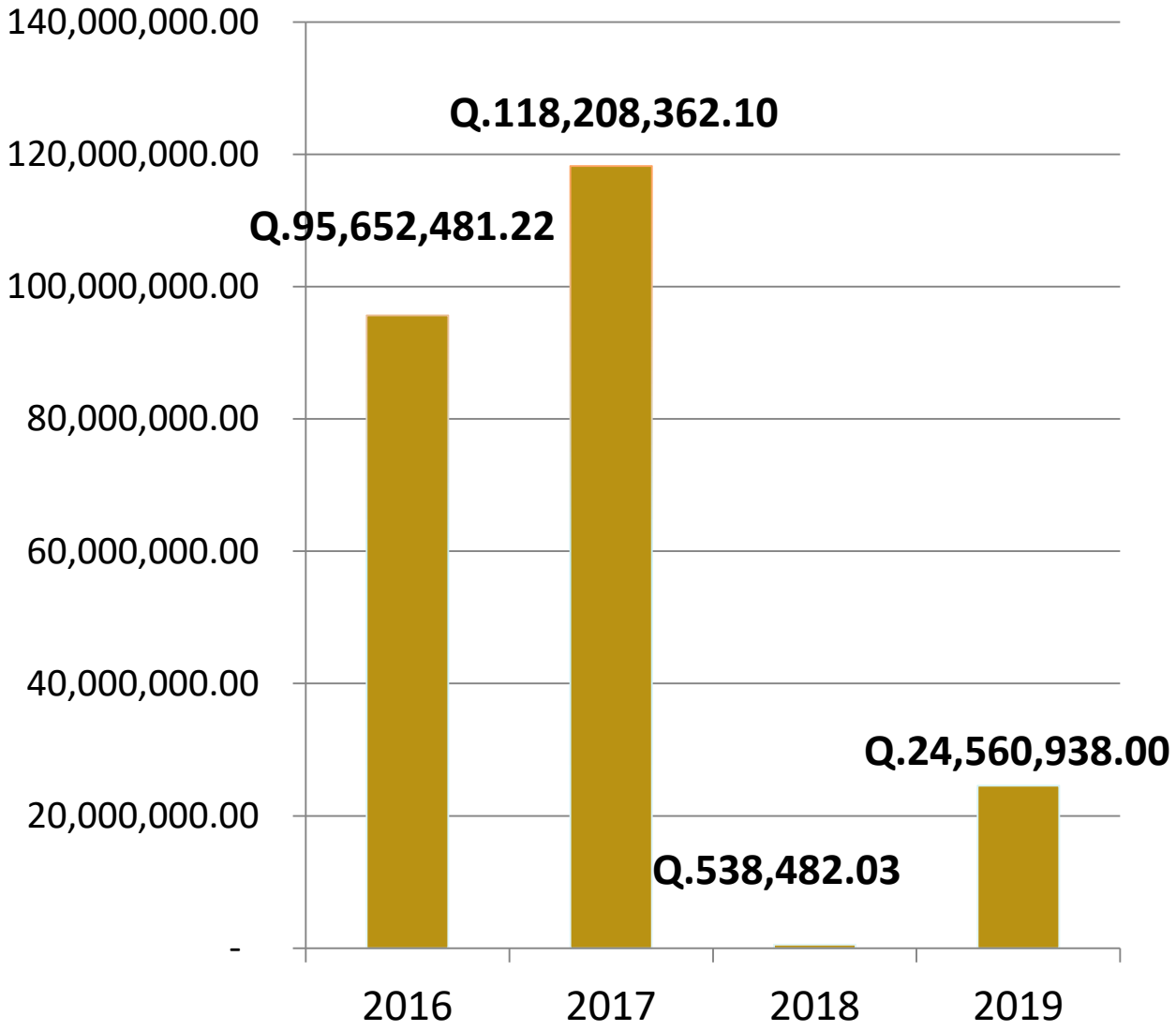

Indicadores

Presupuesto Vigente Promedio (2016-2018): Q.74.3 millones

Ejecución Promedio (2016-2018): 69.6%; Q. 71.4 millones

Presupuesto proyectado 2019 Q 24.5 millones

GOBIERNO DE LA REPÚBLICA DE GUATEMALA
MINISTERIO DE AGRICULTURA, GANADERÍA Y ALIMENTACIÓN

II. Personas beneficiadas
Catálogo de bienes y servicios institucionales

Personas con alta Vulnerabilidad reciben alimentos a cambio de realizar trabajos en beneficio de su comunidad.

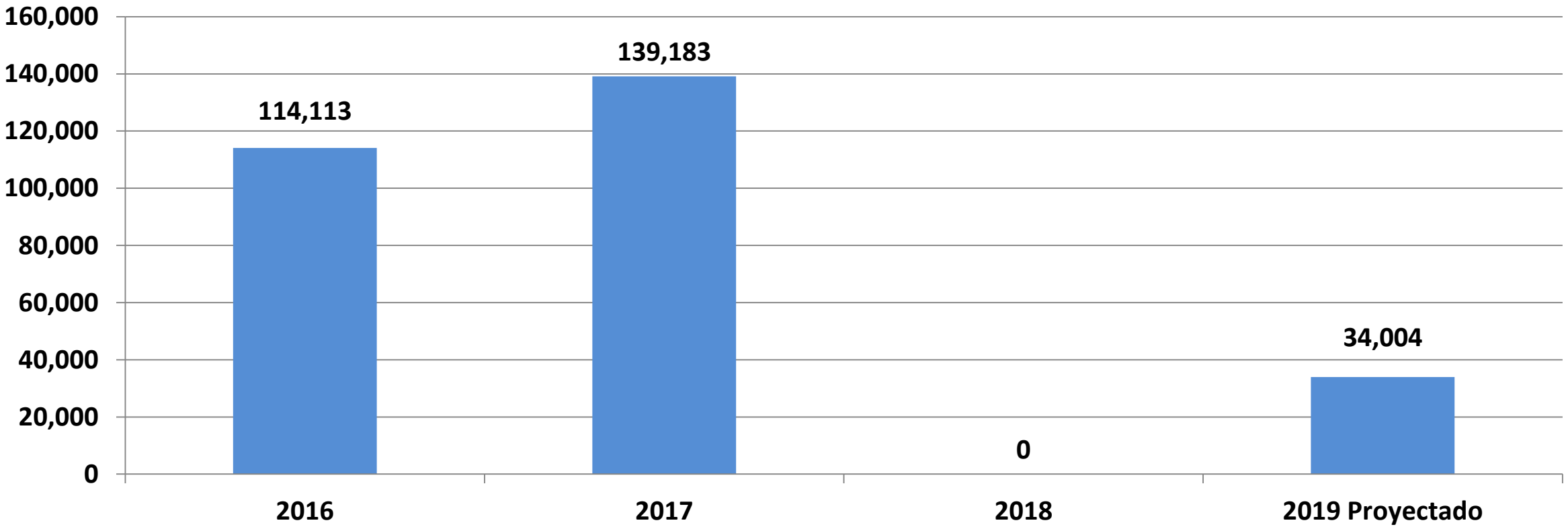

*** En el año 2018, se entregó un total de 163,008 raciones de alimentos, con remanente adquirido en el año 2017**

GOBIERNO DE LA REPÚBLICA DE GUATEMALA
MINISTERIO DE AGRICULTURA, GANADERÍA Y ALIMENTACIÓN

II. Presupuesto ejecutado
Catálogo de bienes y servicios institucionales

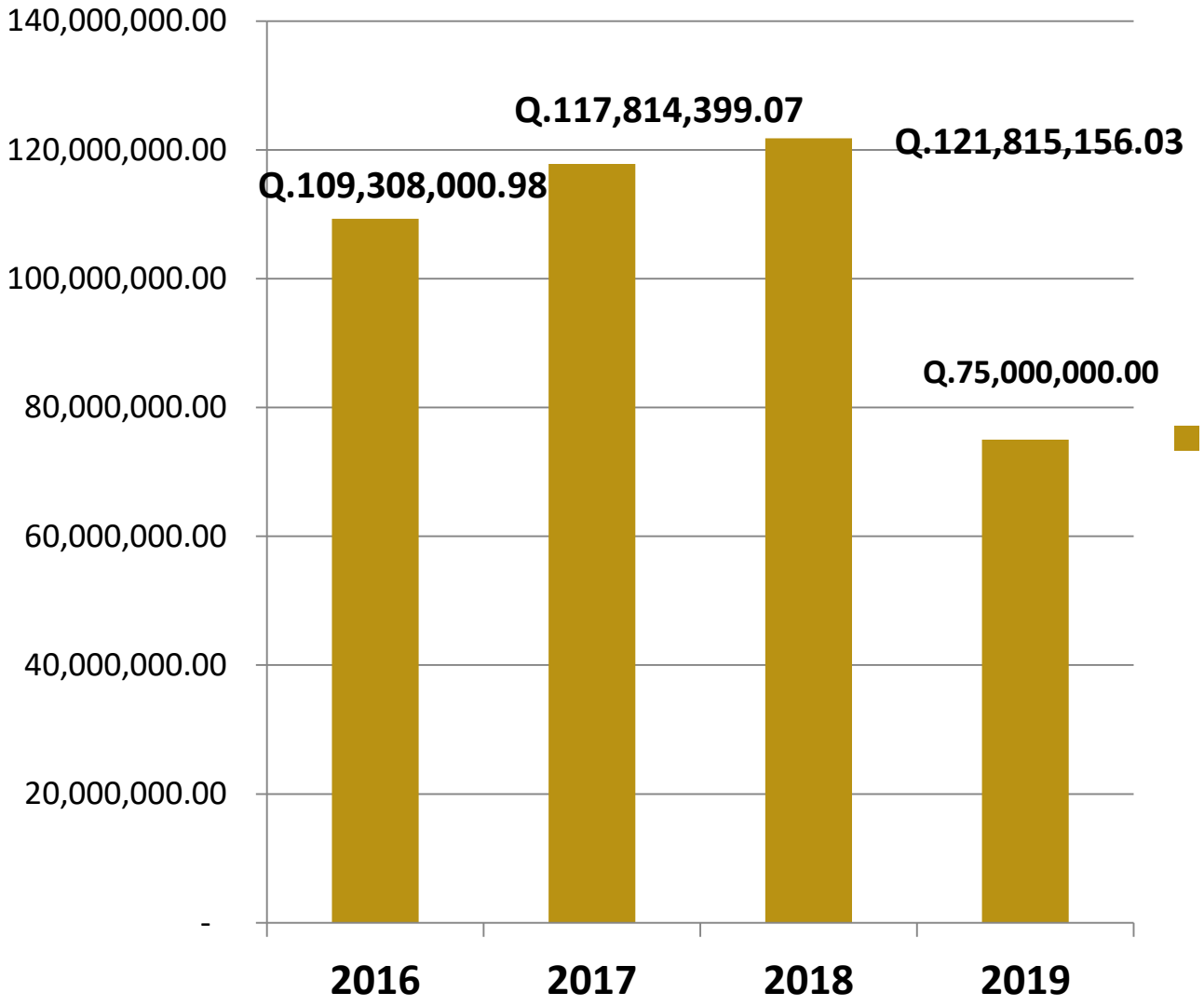

Indicadores

Presupuesto promedio (2016-2018): Q. 118.6 millones

Ejecución Promedio (2016-2018): 98,1%, Q.116.3 millones

Presupuesto proyectado 2019 Q 75 millones

GOBIERNO DE LA REPÚBLICA DE GUATEMALA
MINISTERIO DE AGRICULTURA, GANADERÍA Y ALIMENTACIÓN

II. Personas beneficiadas
Catálogo de bienes y servicios institucionales

Personas con alta vulnerabilidad a riesgo y desastres reciben alimentos.

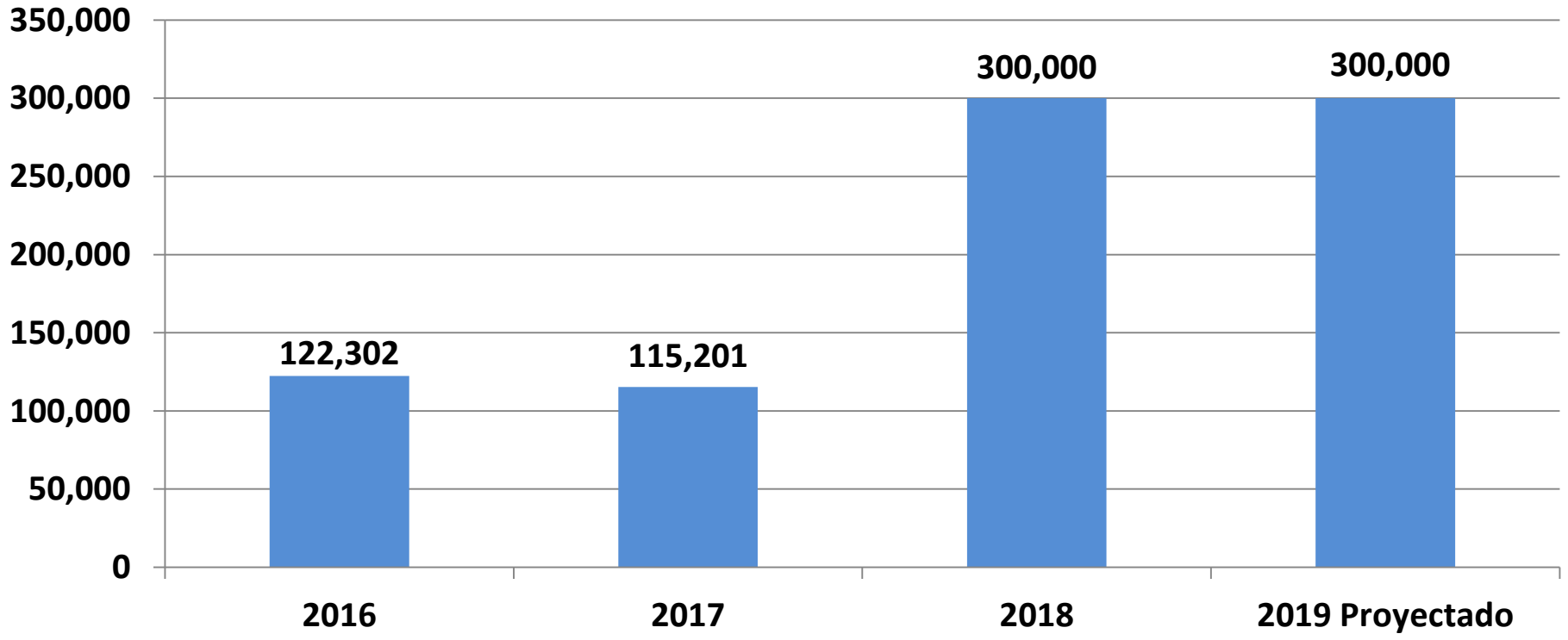

GOBIERNO DE LA REPÚBLICA DE GUATEMALA
MINISTERIO DE AGRICULTURA, GANADERÍA Y ALIMENTACIÓN

II. Presupuesto ejecutado
Catálogo de bienes y servicios institucionales

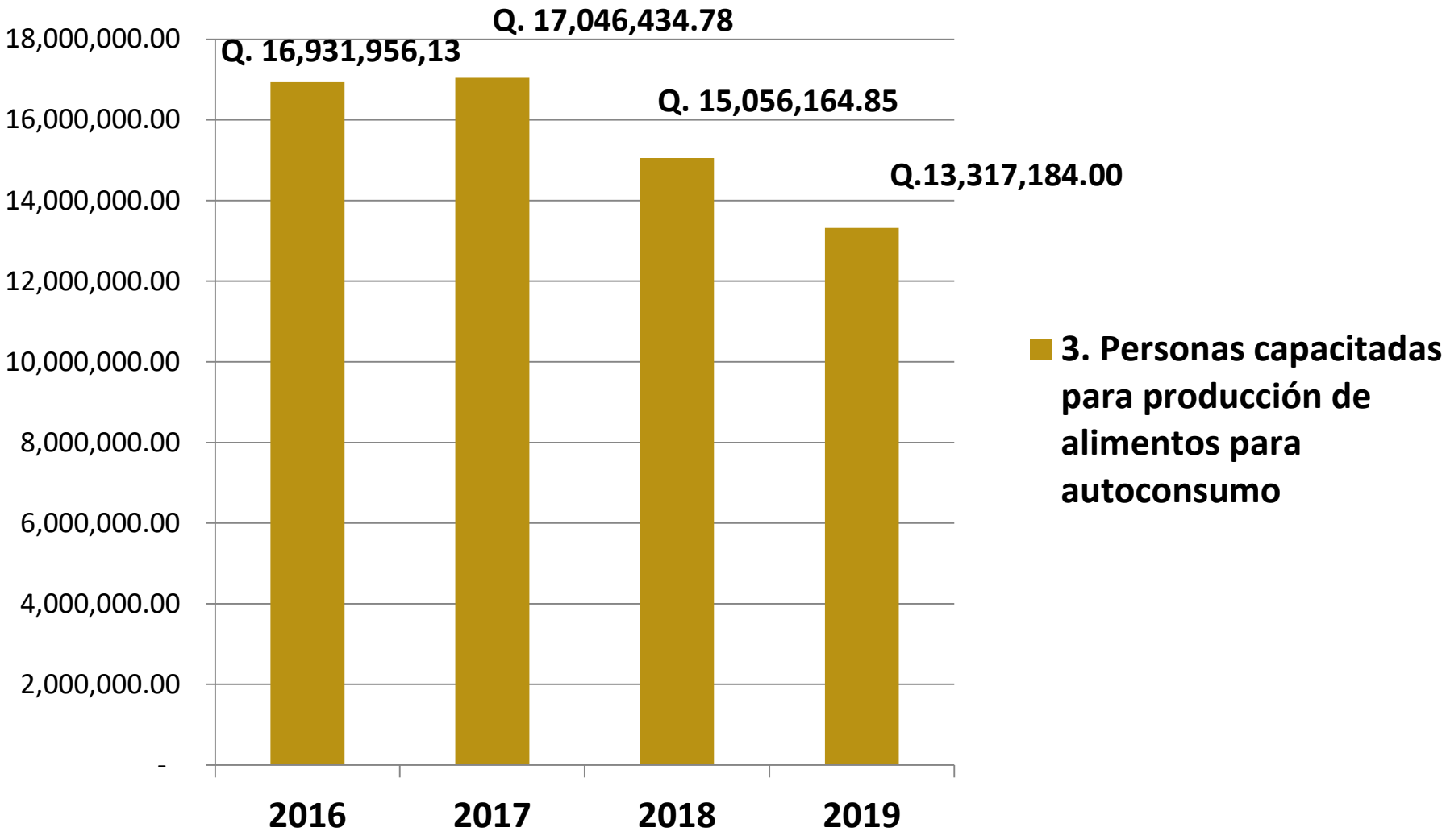

Indicadores

Presupuesto promedio (2016-2018): Q.17.49 millones

Ejecución Promedio (2016-2018): 93.50% Q.16.34 millones

Presupuesto proyectado 2019 Q 13.3 millones

GOBIERNO DE LA REPÚBLICA DE GUATEMALA
MINISTERIO DE AGRICULTURA, GANADERÍA Y ALIMENTACIÓN

II. Personas beneficiadas
Catálogo de bienes y servicios institucionales

Personas capacitadas para producción de alimentos para autoconsumo.

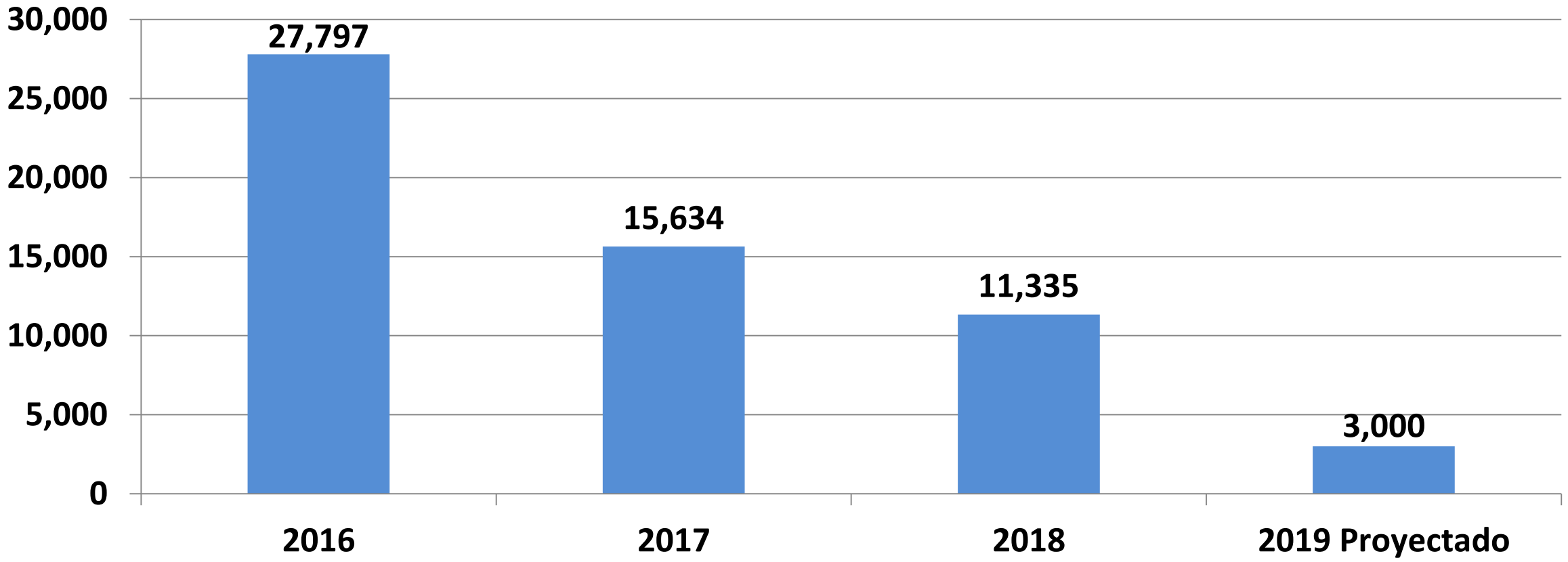

GOBIERNO DE LA REPÚBLICA DE GUATEMALA
MINISTERIO DE AGRICULTURA, GANADERÍA Y ALIMENTACIÓN

II. Presupuesto ejecutado
Catálogo de bienes y servicios institucionales

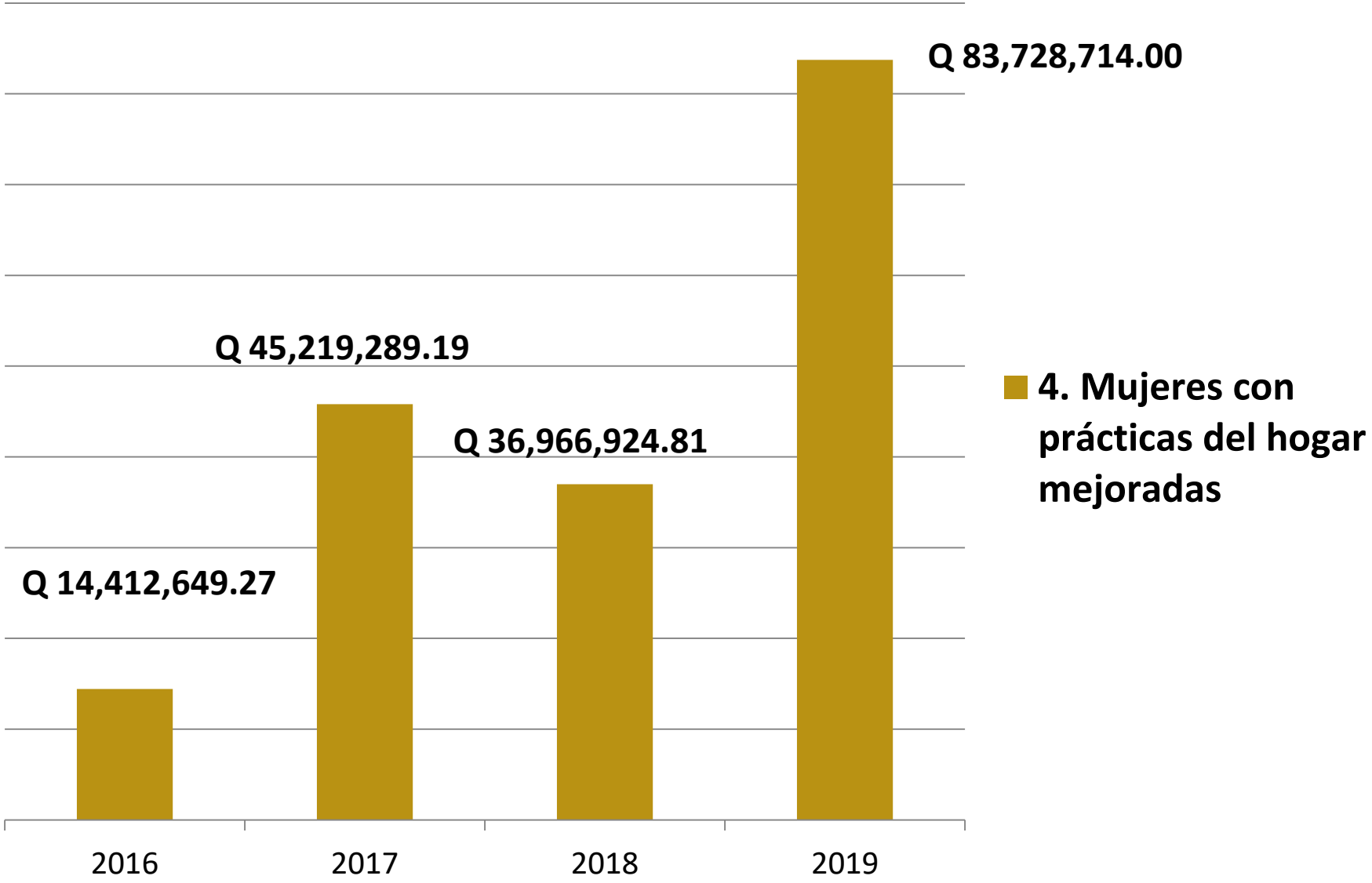

Indicadores

Presupuesto promedio (2016-2018): Q.62.83 millones

Ejecución Promedio (2016-2018): 60.37% Q.32.40 millones

Presupuesto proyectado 2019 Q 83.72 millones

GOBIERNO DE LA REPÚBLICA DE GUATEMALA
MINISTERIO DE AGRICULTURA, GANADERÍA Y ALIMENTACIÓN

II. Personas beneficiadas
Catálogo de bienes y servicios institucionales

Mujeres con prácticas del hogar mejoradas.

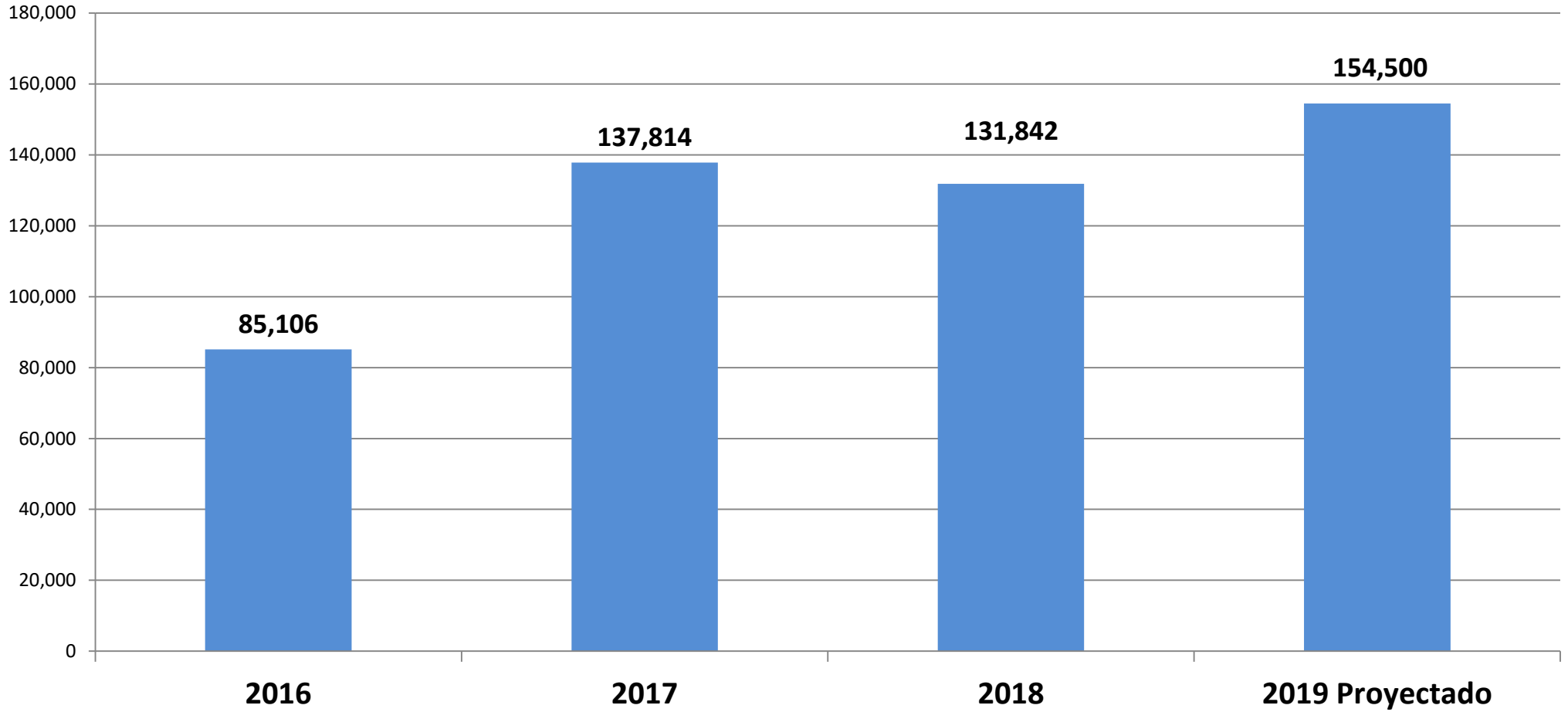

GOBIERNO DE LA REPÚBLICA DE GUATEMALA
MINISTERIO DE AGRICULTURA, GANADERÍA Y ALIMENTACIÓN

II. Presupuesto ejecutado
Catálogo de bienes y servicios institucionales

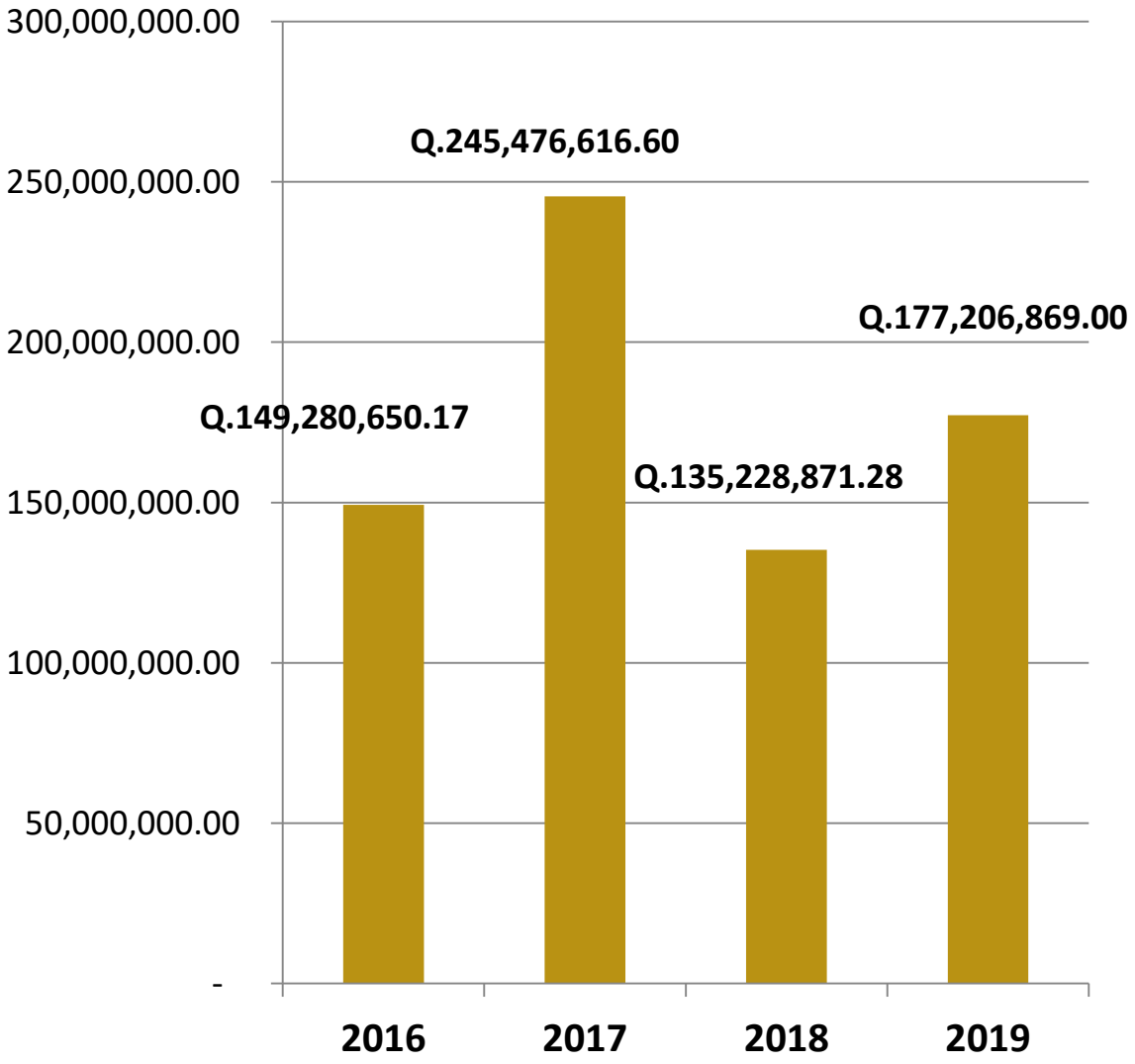

Indicadores

Presupuesto promedio (2016-2018): Q.190.3 millones

Ejecución Promedio (2016-2018): 92,88% Q. 176.6 millones

Presupuesto proyectado 2019 Q 177.2 millones

GOBIERNO DE LA REPÚBLICA DE GUATEMALA
MINISTERIO DE AGRICULTURA, GANADERÍA Y ALIMENTACIÓN

II. Personas beneficiadas
Catálogo de bienes y servicios institucionales

Promotores y agricultores de infra y subsistencia y familias con niños menores de dos años de edad, con mejoras en sus sistemas productivos en apoyo a la economía familiar.

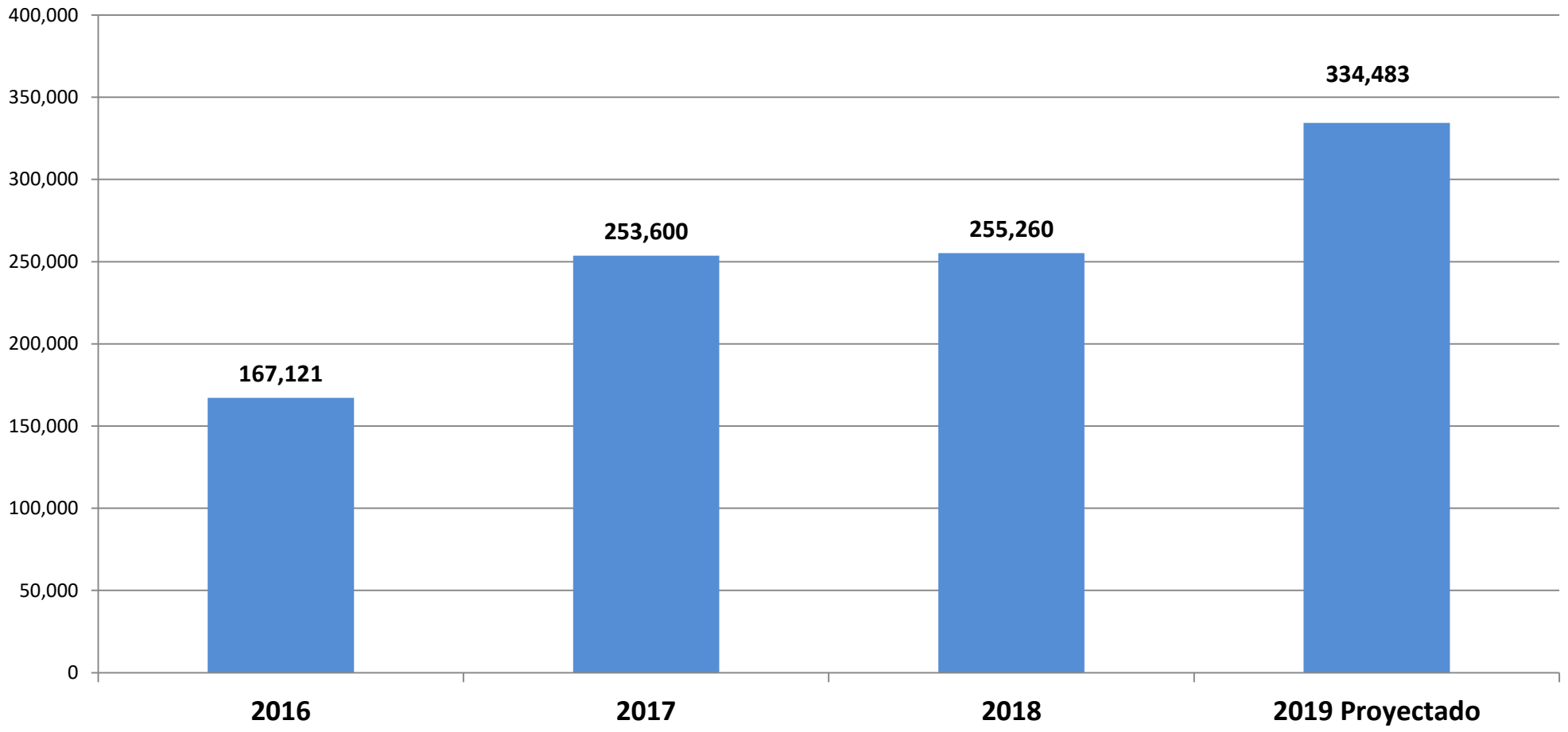

GOBIERNO DE LA REPÚBLICA DE GUATEMALA
MINISTERIO DE AGRICULTURA, GANADERÍA Y ALIMENTACIÓN

II. Presupuesto ejecutado
Catálogo de bienes y servicios institucionales

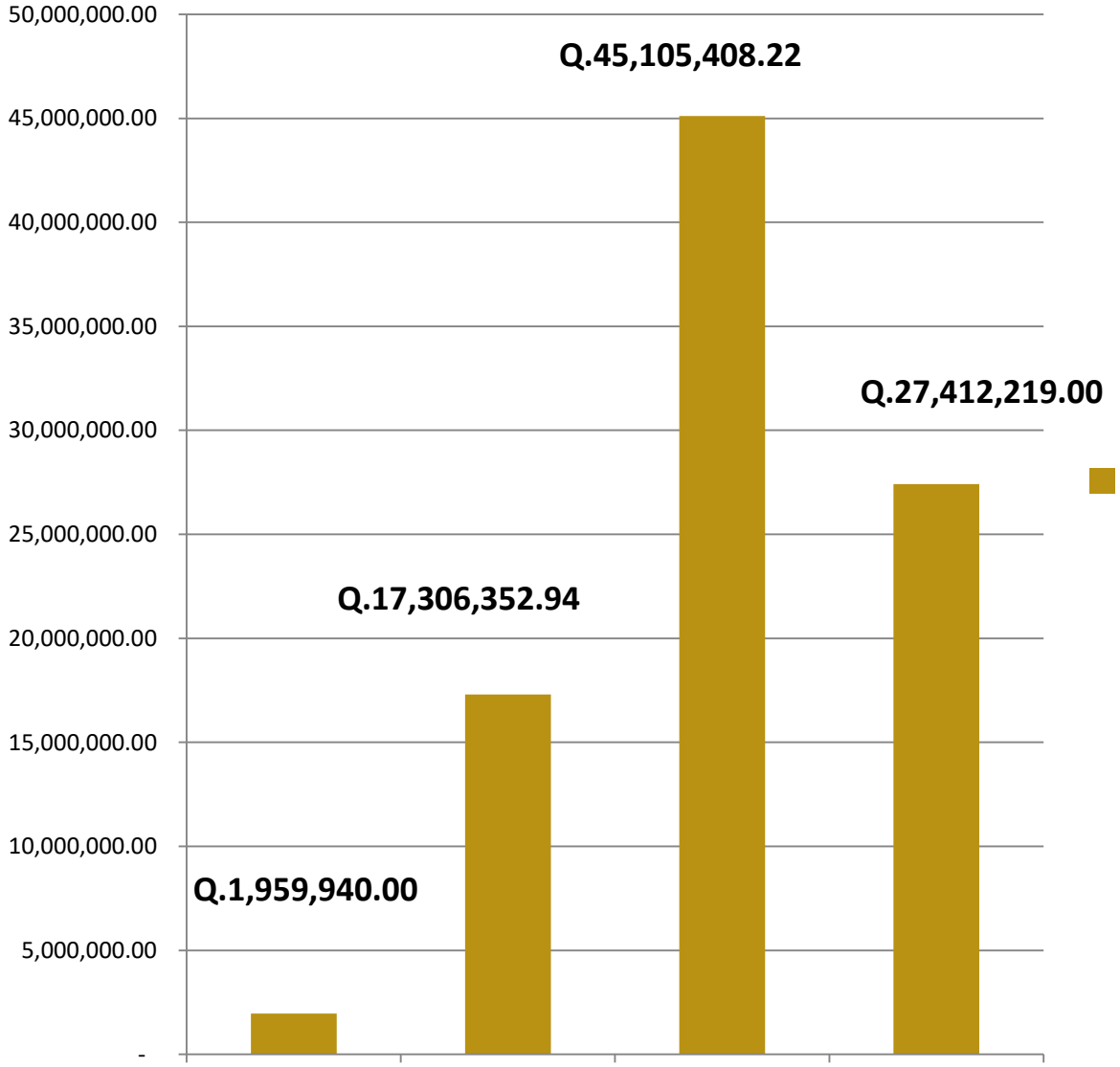

6. Agricultores con áreas incorporadas a sistemas de riego o miniriego

Indicadores

Presupuesto promedio (2016-2018):
Q. 29.1 millones

Ejecución Promedio (2016-2018): 57.82%
Q. 21.4 millones

Presupuesto proyectado 2019
Q 27.4 millones

GOBIERNO DE LA REPÚBLICA DE GUATEMALA
MINISTERIO DE AGRICULTURA, GANADERÍA Y ALIMENTACIÓN

II. Personas beneficiadas
Catálogo de bienes y servicios institucionales

Agricultores con áreas incorporadas a sistemas de riego o mini riego.

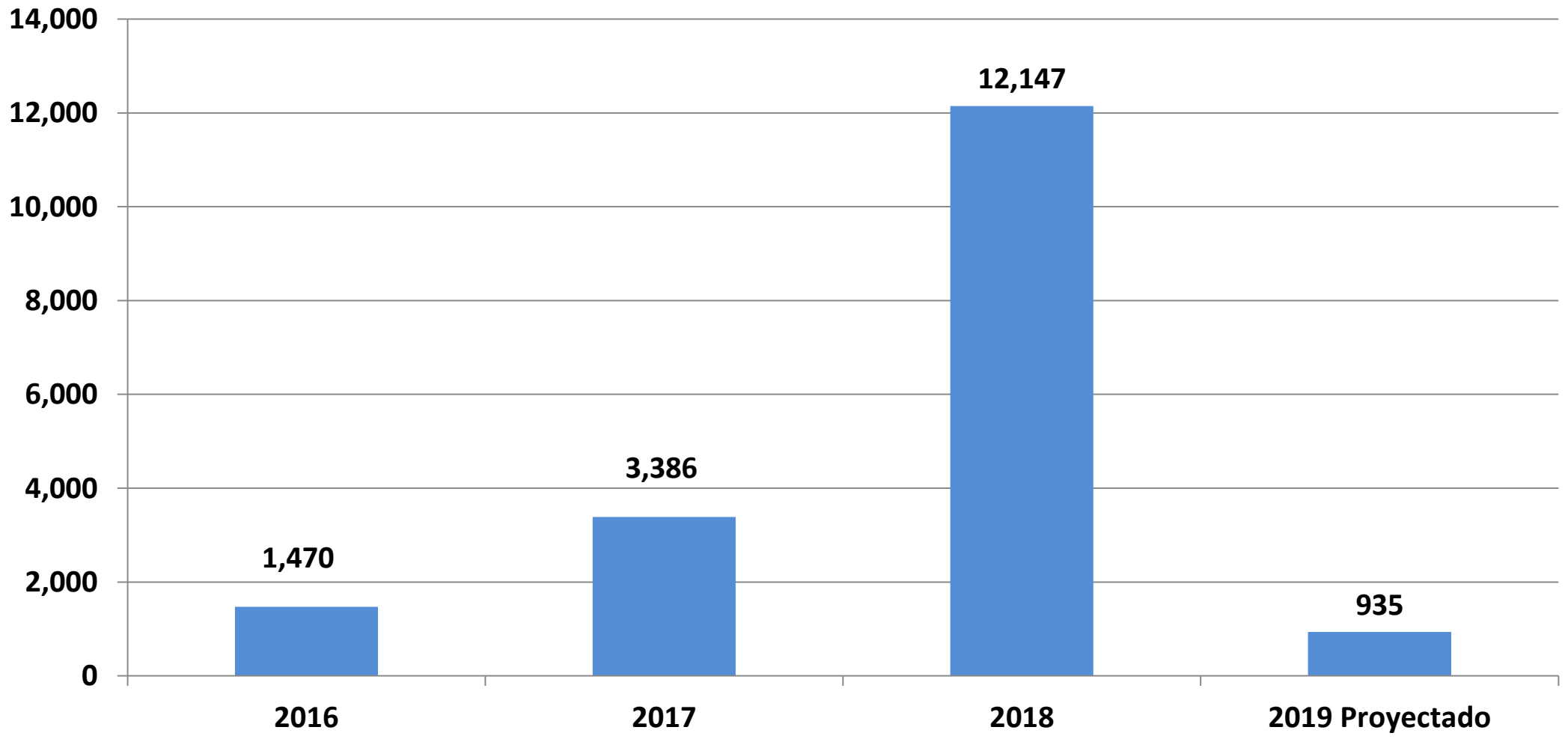

GOBIERNO DE LA REPÚBLICA DE GUATEMALA
MINISTERIO DE AGRICULTURA, GANADERÍA Y ALIMENTACIÓN

II. Presupuesto ejecutado
Catálogo de bienes y servicios institucionales

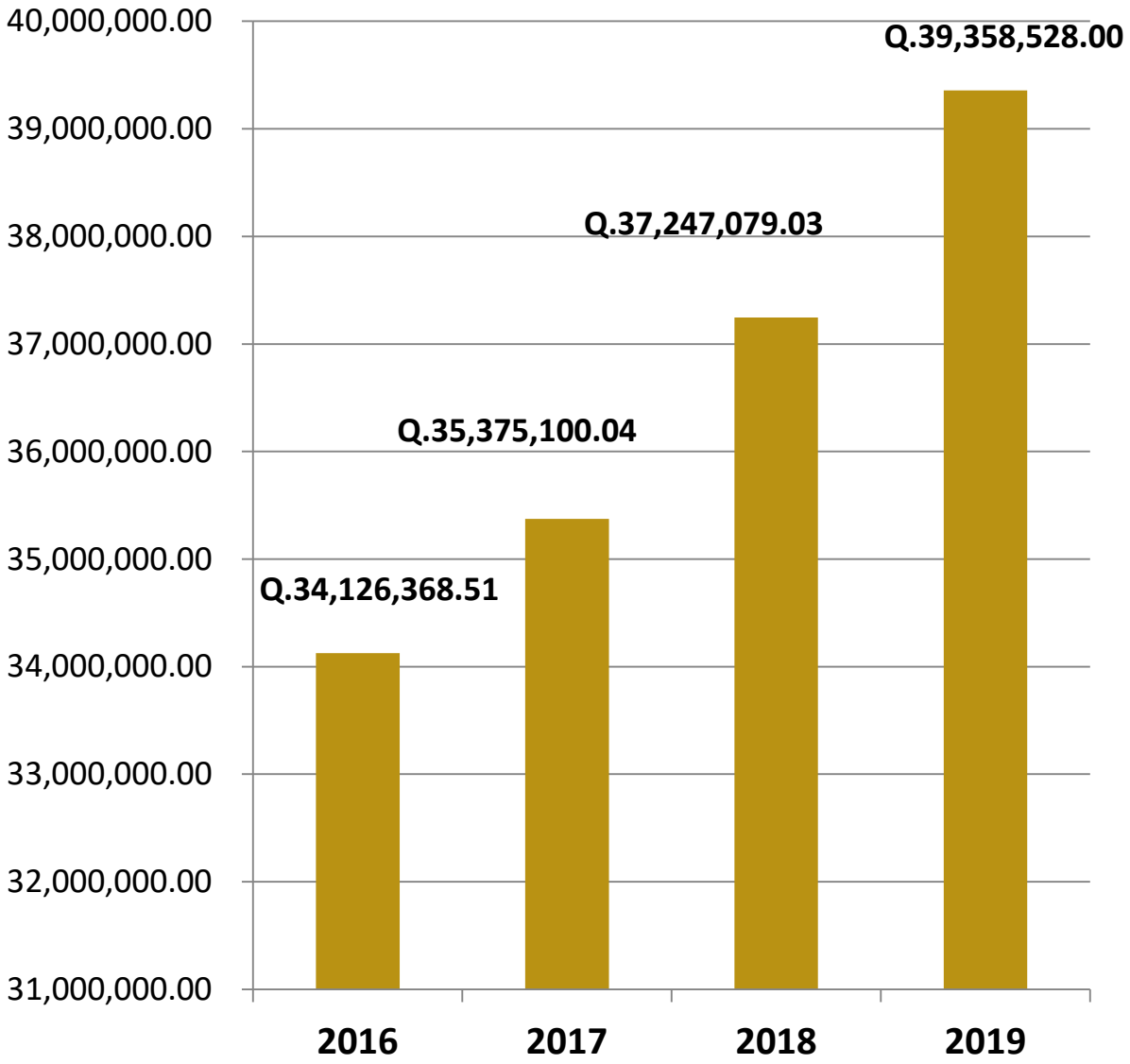

Indicadores

Presupuesto promedio (2016-2018):
Q. 65.6 millones

Ejecución Promedio (2016-2018): 61.29%
Q. 35.5 millones

Presupuesto proyectado 2019
Q. 39.3 millones

GOBIERNO DE LA REPÚBLICA DE GUATEMALA
MINISTERIO DE AGRICULTURA, GANADERÍA Y ALIMENTACIÓN

Catálogo de bienes y servicios institucionales

Informes de servicios de sanidad agropecuaria para la competitividad de usuarios beneficiados

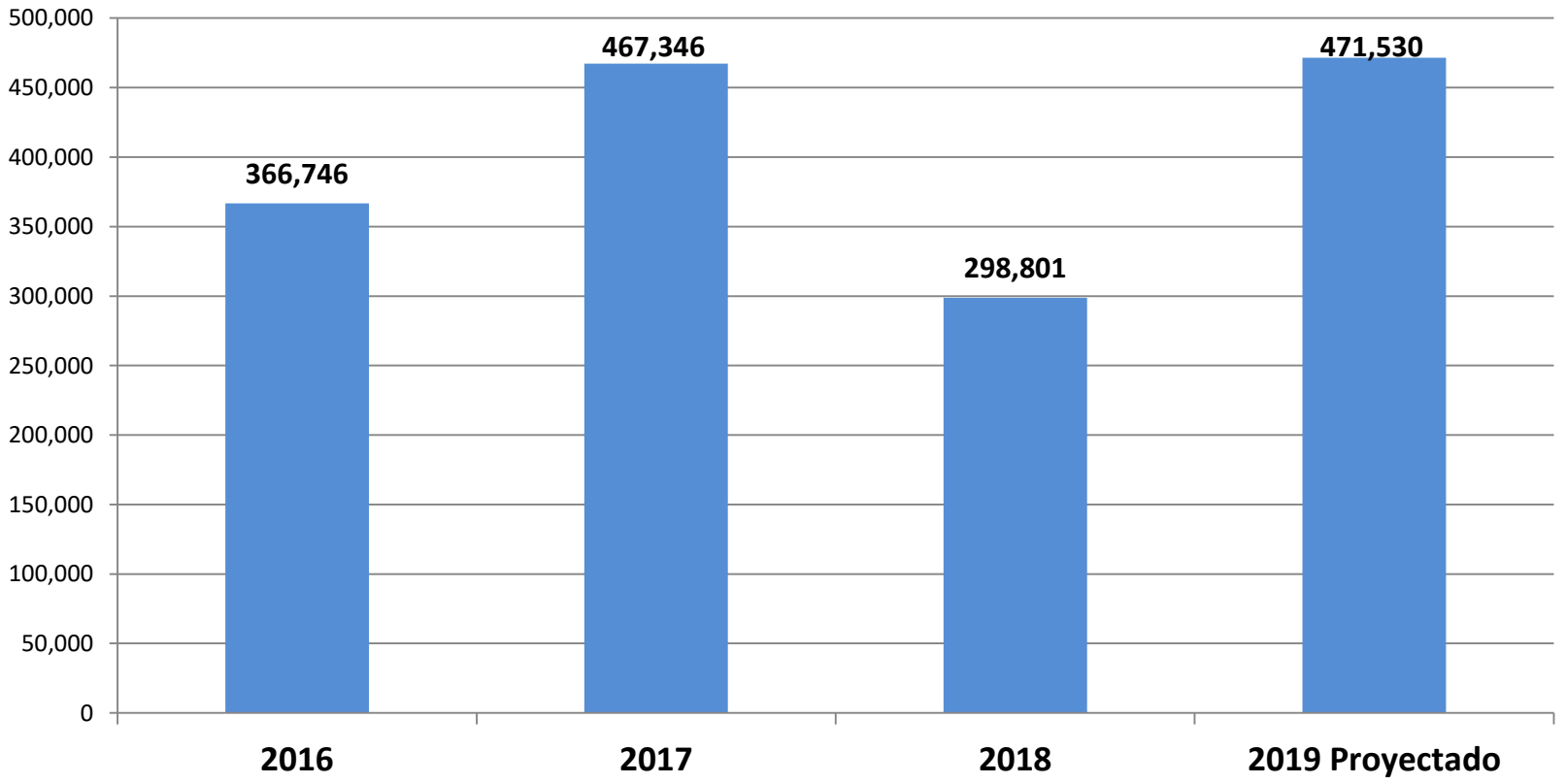

III. Población beneficiada 2016

Porcentaje de población beneficiada 2016

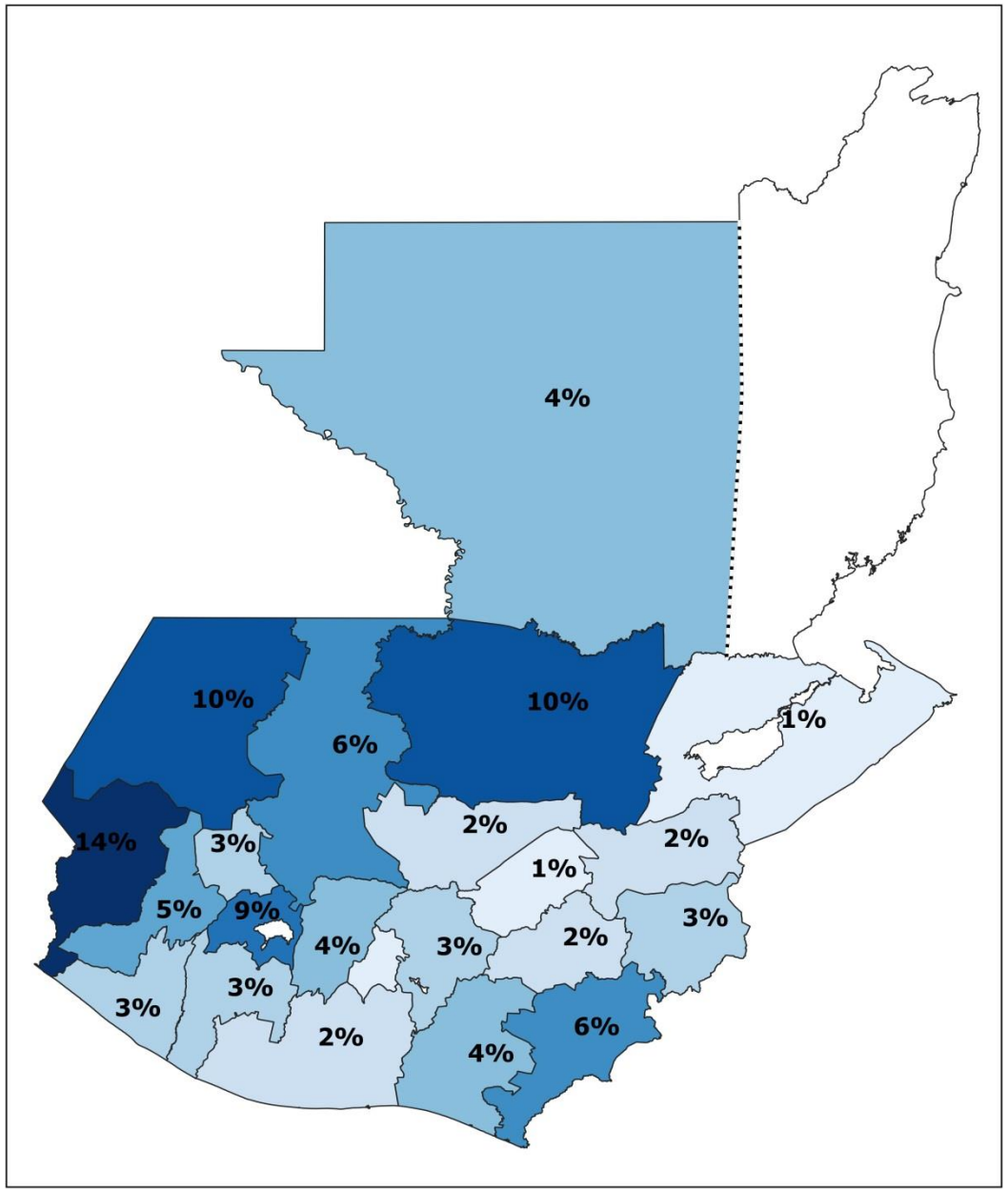

Análisis

Municipios del Departamento San Marcos

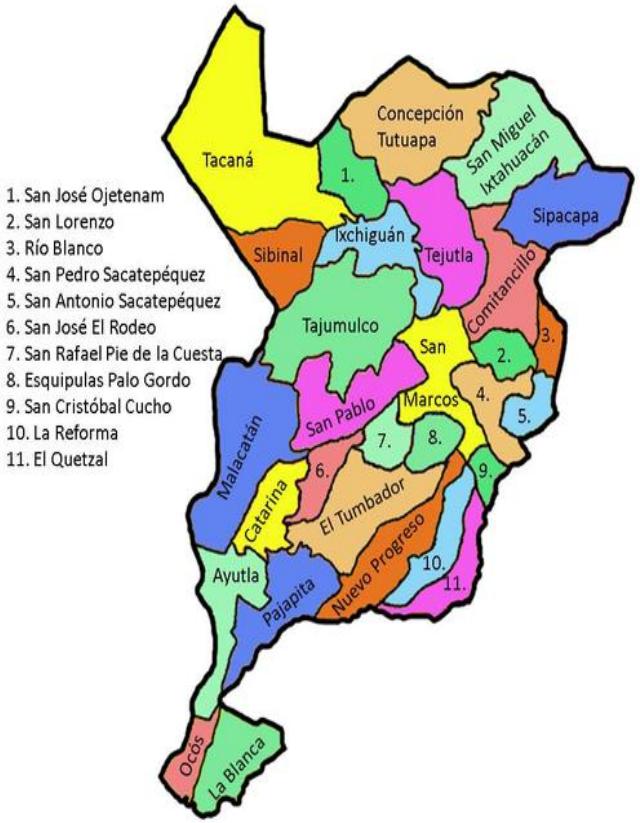

Del total de la población atendida (1,086,475 personas), la mayor atención se concentra en el Depto. de San Marcos (157,302 personas), que representa el 14% de la población beneficiada con bienes, insumos agropecuarios y/o servicios de capacitación y asistencia técnica en el 2016.

Los servicios son consistentes para la atención a la población rural del país.

III. Población beneficiada 2017

Porcentaje de población beneficiada 2017

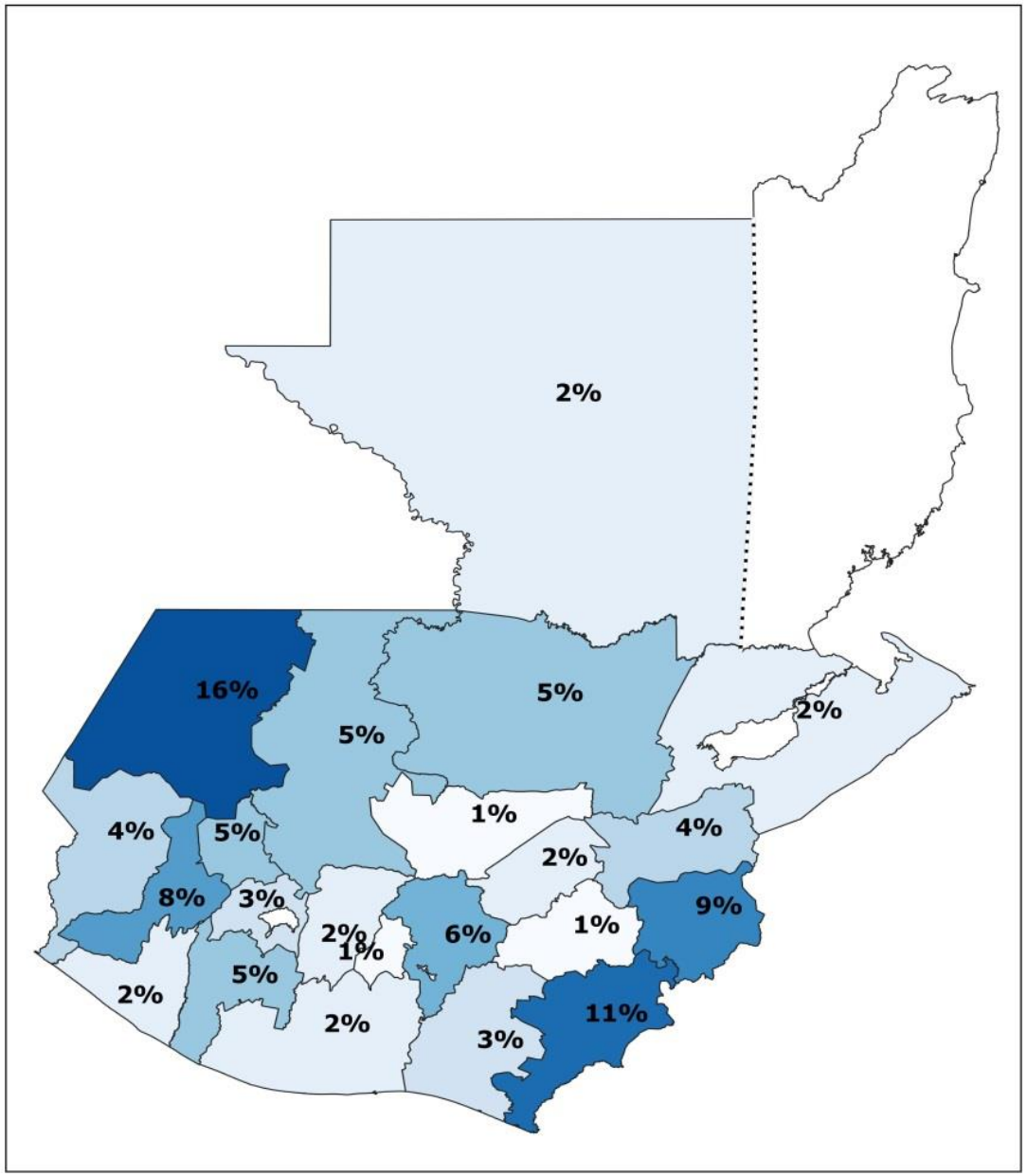

Análisis

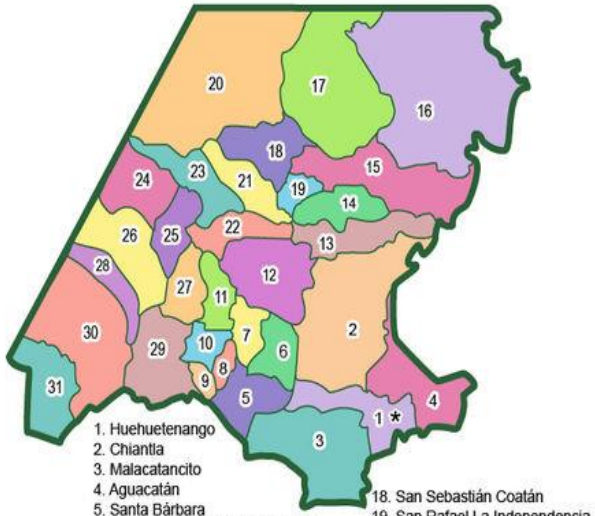

Del total de la población atendida (1,453,862 personas), la mayor atención se concentra en el Depto. de Huehuetenango (235,097 personas), lo que representa el 16% de la población beneficiada con bienes, insumos agropecuarios y/o servicios de capacitación y asistencia técnica en el 2017.

Los servicios son consistentes para la atención a la población rural del país.

III. Población beneficiada 2018

Porcentaje de población beneficiada 2018

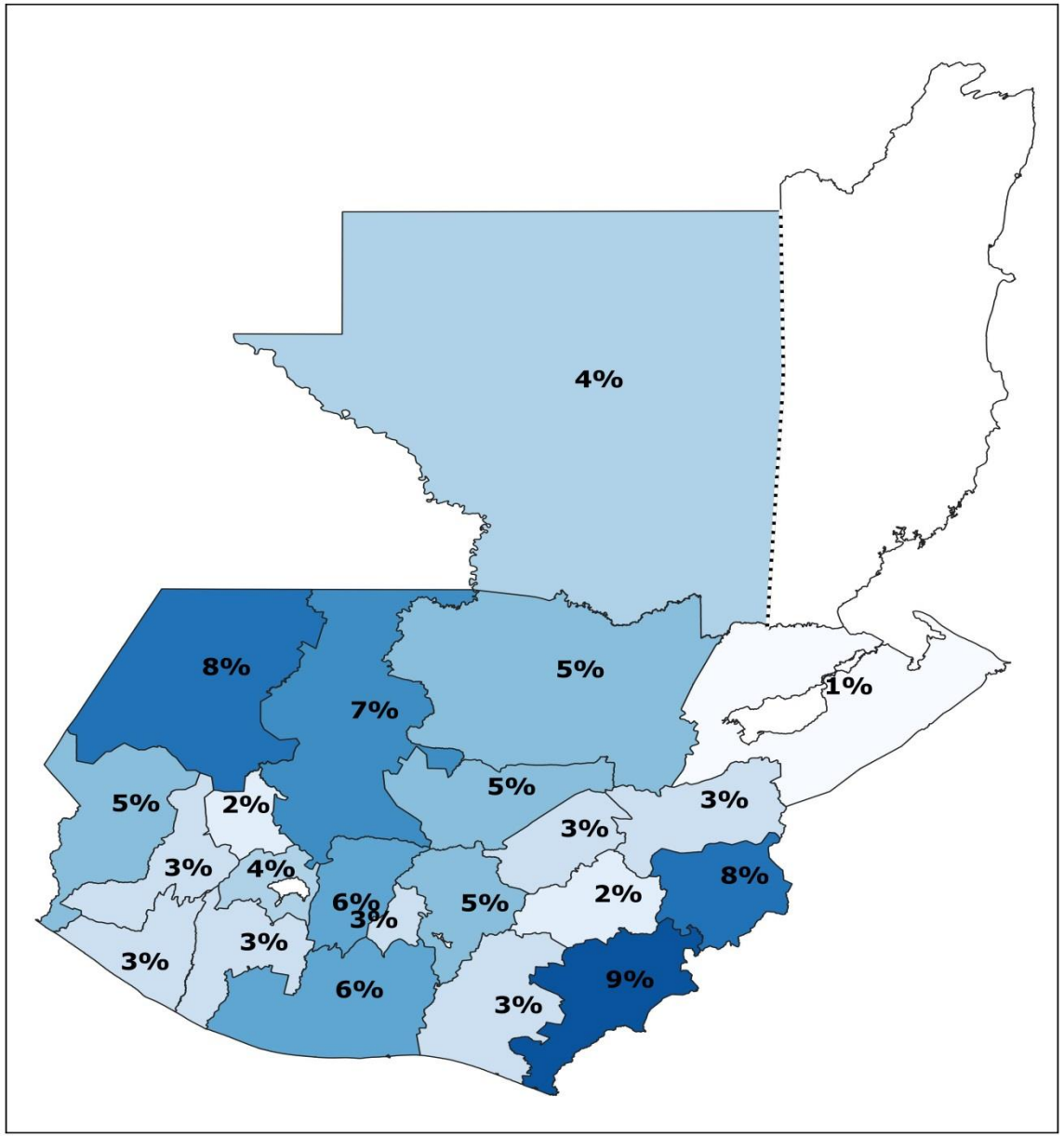

Análisis

Del total de la población atendida (1.026.575 personas), la mayor atención se concentra en el Depto. de Jutiapa (90.321 personas), lo que representa el 9% de la población beneficiada con bienes, insumos agropecuarios y/o servicios de capacitación y asistencia técnica en el 2018.

Los servicios son consistentes para la atención a la población rural del país.

Porcentaje de población beneficiada 2019

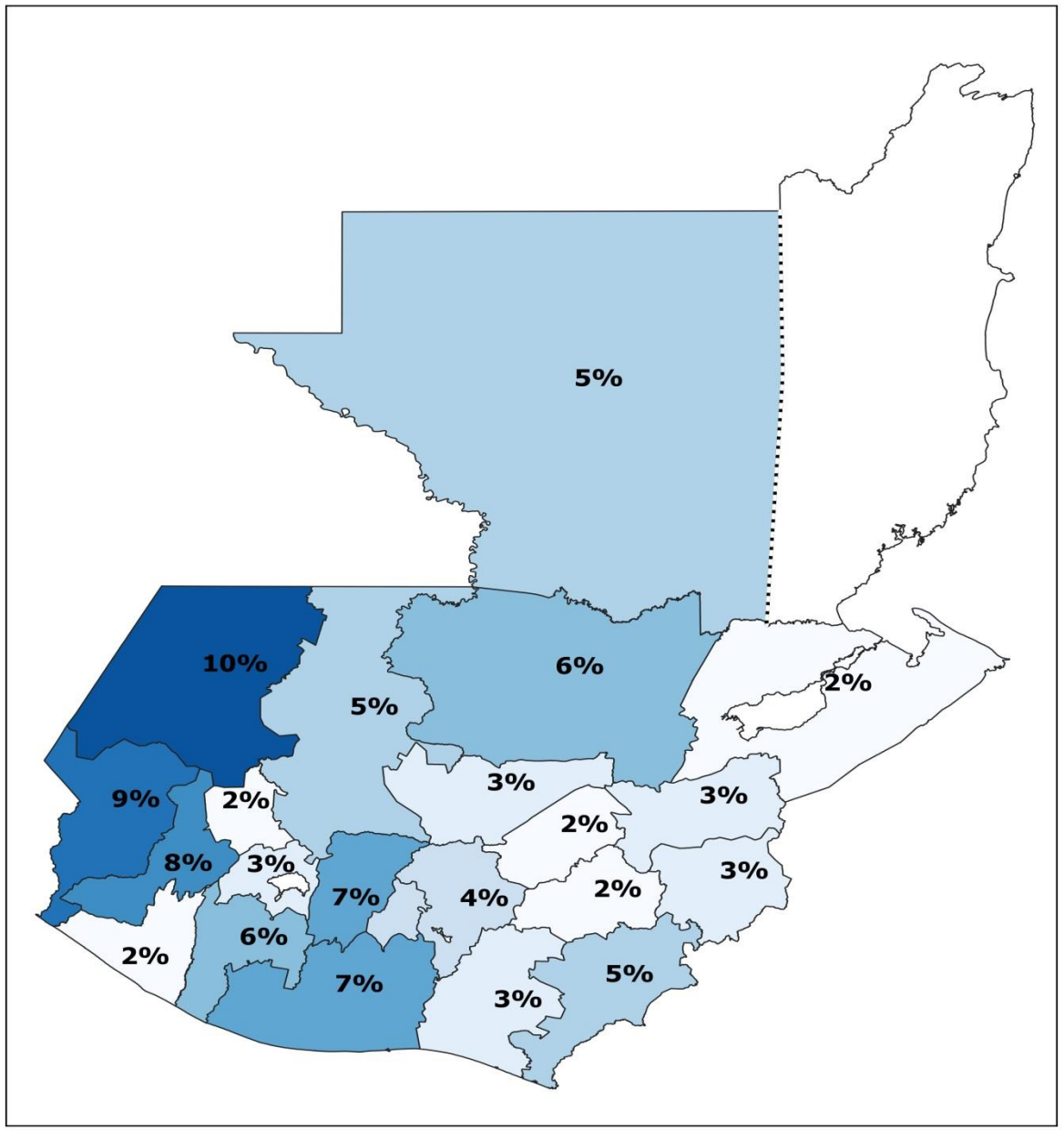

III. Población proyectada 2019

Análisis

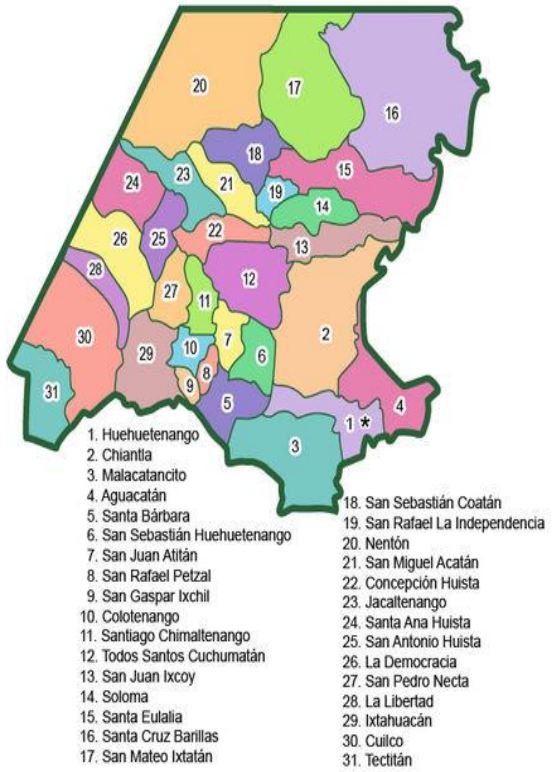

Del total de la población proyectada a atender en el año 2019 (145,446 personas), la mayor atención se concentra en el Depto. de Huehuetenango (14,232 personas), lo que representa el 10% de la población beneficiada con bienes, insumos agropecuarios y/o servicios de capacitación y asistencia técnica.

Los servicios son consistentes para la atención a la población rural del país.

GOBIERNO DE LA REPÚBLICA DE GUATEMALA
MINISTERIO DE AGRICULTURA, GANADERÍA Y ALIMENTACIÓN

IV. Vinculación con la política pública (ODS)

Producción del MAGA

GOBIERNO DE LA REPÚBLICA DE GUATEMALA
MINISTERIO DE AGRICULTURA, GANADERÍA Y ALIMENTACIÓN

IV. Vinculación con la política pública (ODS)

Prioridad 1. Reducción de la pobreza y protección social

1. Entrega de raciones de alimentos a población vulnerable
2. Cupón de subvención para adquirir alimentos
3. Capacitación, asistencia técnica, bienes e insumos agropecuarios para producción de alimentos
4. Capacitación en prácticas adecuadas en el hogar
5. Promotores voluntarios y agricultores de infra y subsistencia con capacitación y asistencia técnica con mejorar sus sistemas productivas en apoyo a la economía familiar
6. Productores (as) agropecuarios organizados apoyados en encadenamientos e implementación de proyectos productivos y de servicios para el desarrollo rural integral
7. Agricultores de infra, subsistencia y excedentarios apoyados para el desarrollo de agricultura alternativa

GOBIERNO DE LA REPÚBLICA DE GUATEMALA
MINISTERIO DE AGRICULTURA, GANADERÍA Y ALIMENTACIÓN

IV. Vinculación con la política pública (ODS)

Prioridad 5. Seguridad alimentaria y nutricional

1. Familias de agricultura familiar con niños menores de dos años de edad incrementan su disponibilidad y consumo de alimentos para la prevención de la desnutrición crónica
2. Familias de agricultura familiar con niños menores de dos años de edad incrementan sus ingresos familiares para la prevención de la desnutrición crónica

GOBIERNO DE LA REPÚBLICA DE GUATEMALA
MINISTERIO DE AGRICULTURA, GANADERÍA Y ALIMENTACIÓN

IV. Vinculación con la política pública (ODS)

Prioridad 3. Disponibilidad y acceso al agua y gestión de los recursos naturales

1. Agricultores con áreas incorporadas a sistemas de riego o mini riego
2. Rehabilitación y mejoramiento de unidades de riego

GOBIERNO DE LA REPÚBLICA DE GUATEMALA
MINISTERIO DE AGRICULTURA, GANADERÍA Y ALIMENTACIÓN

IV. Vinculación con la política pública (ODS)

1. La certificación de pesca comercial artesanal a pescadores artesanales
2. Emisión de licencias para pesca y acuicultura para concesionarios autorizados
3. Emisión de licencias de pesca y certificación a concesionarios para captura y/o de transformación de producto para exportación
4. Capacitación en temas de acuicultura y pesca a usuarios para la protección del patrimonio agropecuario

GOBIERNO DE LA REPÚBLICA DE GUATEMALA
MINISTERIO DE AGRICULTURA, GANADERÍA Y ALIMENTACIÓN

IV. Vinculación con otras políticas públicas, sectoriales y planes

GOBIERNO DE LA REPÚBLICA DE GUATEMALA
MINISTERIO DE AGRICULTURA, GANADERÍA Y ALIMENTACIÓN

IV. Presupuesto requerido 2020 por Programa Presupuestario

Descripción	2019	2020	2020 MAGA
01 Actividades Centrales	141,111,400	222,399,111	222,399,111
11 Apoyo a la Agricultura Familiar	601,717,233	721,018,860	1,313,818,860
12 Desarrollo Sostenible de los Recursos Naturales	52,462,913	92,947,866	92,947,866
13 Apoyo a la Productividad y Competitividad Agropecuaria e Hidrobiológica	323,058,401	340,101,412	866,501,412
14 Apoyo a la Protección y Bienestar Animal	3,000,000.00	8,399,998	16,399,998
99 Partidas no Asignables a Programas	244,057,053.00	342,207,592	342,207,592
Total	**1,365,407,000**	**1,727,074,839**	**2,854,274,839**

GOBIERNO DE LA REPÚBLICA DE GUATEMALA
MINISTERIO DE AGRICULTURA, GANADERÍA Y ALIMENTACIÓN

Recursos adicionales
Q 1,127.2

- **Adquirir alimentos**
  Q 200.0 millones
- **Subvención PAFFEC**
  Q 240.0 millones
- **Rehabilitación de unidades de riego**
  Q 341. millones
- **Programa de vacunación aviar Q 12.0 millones**
- **Estrategia Nacional para la Prevención de la Desnutrición Crónica**
  Q 92.0 millones
- **Bienestar animal**
  Q 8.0 millones
- **Mantenimiento y conservación Canal de Chiquimulilla (mangle)**
  Q 23.4 millones
- **Espacio para el Fideicomiso del Sector Cafetalero**
  Q 162.0 millones
- **Alimentación Escolar**
  Q 48.8 millones