



CORPORACION FINANCIERA NACIONAL CORFINA

6a. Calle 7-57, Zona 1
Guatemala, C. A.

PBX: 2220-8925 / 2220-8928

Oficio: GG-E-016/2024
Guatemala, 11 de enero de 2024

Licenciada
Marta María Ríos Gutiérrez
Directora
Dirección Técnica del Presupuesto
Ministerio de Finanzas Públicas
Su Despacho



Licenciada Ríos:

De conformidad con lo establecido en el Decreto 101-97 Ley Orgánica del Presupuesto, adjunto me permito enviarle el informe de la Ejecución Presupuestaria del Presupuesto de Ingresos y Egresos de CORFINA, correspondiente al **Tercer Cuatrimestre** del ejercicio fiscal 2023, en los documentos que a continuación se detallan:

1. Ejecución del Presupuesto de Ingresos al 31/12/2023
2. Liquidación Ejecución Presupuestaria Acumulada al 31/12/2023
3. Estados Financieros Condensados al 31/12/2023

Atentamente,



Licda. Mayra Griselda Aguilar González
Gerente General

Adjunto: lo indicado

EJECUCION PRESUPUESTARIA ACUMULADA
PERIODO DEL 1 AL 31 DE DICIEMBRE DE 2023
FUENTE 31 INGRESOS PROPIOS

Hoja No. 1

PARTIDA	CONCEPTO	PRESUPUESTO APROBADO	EJECUTADO DICIEMBRE	TOTAL EJECUTADO	TOTAL DISPONIBLE
2211-621-011-000-000-000					
	1 DIRECCION Y COORDINACION				
	GRUPO 0 - SERVICIOS PERSONALES				
		0.00	0.00	-	-
	GRUPO 1 - SERVICIOS NO PERSONALES				
115-0101-31	EXTRACCION DE BASURA Y DESTRUCCION DE DESECHOS SOLIDOS	0.00	0.00	0.00	-
121-0101-31	DIVULGACION E INFORMACION	0.00	0.00	0.00	-
122-0101-31	IMPRESIÓN, ENCUADERNACION Y REPRODUCCION	12,000.00	1,370.00	3,490.00	8,510.00
153-0101-31	ARRENDAMIENTO DE MAQUINAS Y EQUIPOS DE OFICINA	42,000.00	2,917.42	24,400.14	17,599.86
194-0101-31	OTRAS COMISIONES Y GASTOS BANCARIOS	2,000.00	0.00	0.00	2,000.00
199-0101-31	OTROS SERVICIOS NO PERSONALES	0.00	0.00	0.00	-
		56,000.00	4,287.42	27,890.14	28,109.86

Elaborado Por:

Manuel Antonio Alcázar Geronimo
Asistente Administrativo



Visto Bueno:

Licda. Mayra Griselda Aguilar Gonzalez
Gerente General



EJECUCION PRESUPUESTARIA ACUMULADA
PERIODO DEL 1 AL 31 DE DICIEMBRE DE 2023
FUENTE 11 INGRESOS CORRIENTES


Hoja No. 1

PARTIDA	CONCEPTO	PRESUPUESTO	PRESUPUESTO	EJECUTADO	TOTAL	TOTAL
		APROBADO	MODIFICADO INTRA II, Res. No.JD-16- 05/2023	DICIEMBRE	EJECUTADO	DISPONIBLE
	PROGRAMA VENTA DE ACTIVOS EXTRAORDINARIOS					
	GRUPO 0 - SERVICIOS PERSONALES	2,325,186.00	2,325,186.00	366,909.67	2,162,779.22	162,406.78
2211-0621-11-00-000-001-000-011-0101-11	PERSONAL PERMANENTE	809,108.00	809,108.00	196,691.70	782,545.82	26,562.18
2211-0621-11-00-000-001-000-014-0101-11	COMPLEMENTO POR CALIDAD PROFESIONAL	13,500.00	13,500.00	1,125.00	13,500.00	0.00
2211-0621-11-00-000-001-000-015-0101-11	COMPLEMENTOS ESPECIFICOS AL PERSONAL PERM.	12,000.00	12,000.00	1,000.00	12,000.00	0.00
2211-0621-11-00-000-001-000-029-0101-11	OTRAS REMUNERACIONES PERSONAL TEMPORAL	1,215,600.00	1,215,600.00	93,300.00	1,134,298.39	81,301.61
2211-0621-11-00-000-001-00-051-0101-11	APORTE PATRONAL AL IGSS	81,609.00	81,609.00	12,686.29	69,533.44	12,075.56
2211-0621-11-00-000-001-000-061-0101-11	DIETAS A PERSONAL JUNTAS DIRECTIVAS	3,600.00	3,600.00	300.00	1,500.00	2,100.00
2211-0621-11-00-000-001-000-063-0101-11	GASTOS DE REPRESENTACION EN EL INTERIOR	43,680.00	43,680.00	3,640.00	36,680.00	7,000.00
2211-0621-11-00-000-001-000-071-0101-11	AGUINALDO	57,767.00	57,767.00	57,766.68	57,766.68	0.32
2211-0621-11-00-000-001-000-072-0101-11	BONIFICACION ANUAL (BONO 14)	86,888.00	86,888.00	0.00	54,003.66	32,884.34
2211-0621-11-00-000-001-000-073-0101-11	BONO VACACIONAL	1,434.00	1,434.00	400.00	951.23	482.77
	GRUPO 1 - SERVICIOS NO PERSONALES	1,959,112.00	1,080,446.50	56,454.20	922,568.85	157,877.65
2211-0621-11-00-000-001-000-111-0101-11	ENERGIA ELECTRICA	48,000.00	8,000.00	352.00	4,387.06	3,612.94
2211-0621-11-00-000-001-000-112-0101-11	AGUA	1,200.00	1,200.00	324.66	834.51	365.49
2211-0621-11-00-000-001-000-113-0101-11	TELEFONIA	10,000.00	10,000.00	430.54	5,494.39	4,505.61
2211-0621-11-00-000-001-000-115-0101-11	EXTRACCION DE BASURA	1,200.00	1,200.00	160.00	960.00	240.00
2211-0621-11-00-000-001-000-121-0101-11	DIVULGACION E INFORMACION	150,000.00	20,000.00	0.00	16,451.60	3,548.40
2211-0621-11-00-000-001-000-133-0101-11	VIATICOS AL INTERIOR	20,000.00	8,000.00	0.00	1,688.20	6,311.80
2211-0621-11-00-000-001-000-142-0101-11	FLETES	15,000.00	15,000.00	0.00	15,000.00	0.00
2211-0621-11-00-000-001-000-143-0101-11	ALMACENAJE	300,000.00	274,000.00	0.00	273,123.90	876.10
2211-0621-11-00-000-001-000-162-0101-11	MANTENIMIENTO Y REPARACION DE EQUIPO DE OFICINA	10,000.00	10,000.00	850.00	3,180.00	6,820.00
2211-0621-11-00-000-001-000-168-0101-11	MANTENIMIENTO Y REP. DE EQUIPO DE COMPUTO	10,000.00	10,000.00	0.00	950.00	9,050.00
2211-0621-11-00-000-001-000-171-0101-11	MANTENIMIENTO Y REPARACION DE EDIFICIOS	10,000.00	5,000.00	0.00	0.00	5,000.00
2211-0621-11-00-000-001-000-174-0101-11	MANTENIMIENTO Y REPARACION DE INSTALACIONES	10,000.00	5,000.00	0.00	825.00	4,175.00
2211-0621-11-00-000-001-000-181-0101-11	ESTUDIOS E INVESTIGACIONES Y PROYECTOS DE PREFACTIBILIDAD Y FACTIBILIDAD	200,000.00	0.00	0.00	0.00	0.00
2211-0621-11-00-000-001-000-183-0101-11	SERVICIOS JURIDICOS	144,000.00	28,334.50	0.00	0.00	28,334.50
2211-0621-11-00-000-001-000-184-0101-11	SERVICIOS ECONÓMICOS, FINANCIEROS, CONTABLES Y DE AUDITORIA	100,000.00	5,000.00	0.00	0.00	5,000.00
2211-0621-11-00-000-001-000-186-0101-11	SERVICIOS DE INFORMATICA Y SISTEMAS COMPUTARIZADOS	10,000.00	10,000.00	0.00	0.00	10,000.00
2211-0621-11-00-000-001-000-191-0101-11	PRIMAS Y GASTOS DE SEGUROS Y FIANZAS	500.00	500.00	0.00	358.81	141.19
2211-0621-11-00-000-001-000-195-0101-11	IMPUESTOS, DERECHOS Y TASAS	5,000.00	5,000.00	160.00	853.75	4,146.25
2211-0621-11-00-000-001-000-199-0101-11	OTROS SERVICIOS NO PERSONALES	914,212.00	664,212.00	54,177.00	598,461.63	65,750.37
	GRUPO 2 - MATERIALES Y SUMINISTROS	145,180.00	160,180.00	20,580.04	105,790.85	54,389.15
2211-0621-11-00-000-001-000-211-0101-11	ALIMENTOS PARA PERSONAS	26,380.00	26,380.00	2,998.25	10,425.45	15,954.55
2211-0621-11-00-000-001-000-241-0101-11	PAPEL DE ESCRITORIO	12,000.00	12,000.00	3,808.00	9,542.80	2,457.20
2211-0621-11-00-000-001-000-247-0101-11	ESPECIES TIMBRADAS Y VALORES	10,000.00	10,000.00	0.00	996.00	9,004.00
2211-0621-11-00-000-001-000-262-0101-11	COMBUSTIBLES Y LUBRICANTES	48,000.00	68,000.00	4,856.91	63,697.39	4,302.61
2211-0621-11-00-000-001-000-264-0101-11	INSECTICIDAS, FUMIGANTES Y SIMILARES	2,400.00	2,400.00	0.00	556.00	1,844.00
2211-0621-11-00-000-001-000-266-0101-11	PRODUCTOS MEDICINALES Y FARMACEUTICOS	1,200.00	1,200.00	118.78	531.10	668.90
2211-0621-11-00-000-001-000-267-0101-11	TINTES, PINTURAS Y COLORANTES	6,000.00	6,000.00	1,780.00	1,780.00	4,220.00
2211-0621-11-00-000-001-000-291-0101-11	UTILES DE OFICINA	10,000.00	10,000.00	2,068.95	6,819.15	3,180.85
2211-0621-11-00-000-001-000-292-0101-11	PRODUCTOS SANITARIOS, DE LIMPIEZA Y DE USO PERSONAL	10,000.00	10,000.00	3,559.70	7,024.42	2,975.58
2211-0621-11-00-000-001-000-297-0101-11	MATERIALES, PRODUCTOS Y ACCESORIOS ELECTRICOS, CABLEADO, ESTRUCTURADO DE REDES INFORMÁTICAS Y OTROS MATERIALES Y SUMINISTROS	1,200.00	1,200.00	21.45	21.45	1,178.55
2211-0621-11-00-000-001-000-299-0101-11		18,000.00	13,000.00	1,368.00	4,397.09	8,602.91
	GRUPO 4 - TRANSFERENCIAS CORRIENTES	817,522.00	222,522.00	0.00	206,658.65	15,863.35
2211-0621-11-00-000-001-000-411-0101-11	AYUDA PARA FUNERALES	4,000.00	4,000.00	0.00	0.00	4,000.00
2211-0621-11-00-000-001-000-413-0101-11	INDEMNIZACIONES AL PERSONAL	491,942.00	41,942.00	0.00	35,284.98	6,657.02
2211-0621-11-00-000-001-000-415-0101-11	VACACIONES POR RETIRO	186,580.00	41,580.00	0.00	41,487.13	92.87
2211-0621-11-00-000-001-000-455-0101-11	CUOTA SOSTENIMIENTO SIB	135,000.00	135,000.00	0.00	129,886.54	5,113.46
	GRUPO 9 - ASIGNACIONES GLOBALES	0.00	1,458,665.50	928,665.50	1,458,665.50	0.00
2211-0621-11-00-000-001-000-913-0101-11	SENTENCIAS JUDICIALES		1,458,665.50	928,665.50	1,458,665.50	0.00
	TOTALES	5,247,000.00	5,247,000.00	1,372,609.41	4,856,463.07	390,536.93

Modificación Interna según Resolución No.JD-12-04/2023, para cubrir gastos de sentencias Judiciales por demandas a la Institución.
Modificación Interna según Resolución No.JD-16-95/2023, para cubrir gastos de sentencias Judiciales por demandas a la Institución.

Elaborado Por:

Manuel Antonio Alquiay Gerónimo
Asistente Administrativo



Visto Bueno:

Licda. Mayra Griselda Amílcar González
Gerente General



CORPORACIÓN FINANCIERA NACIONAL (CORFINA)

Ejecución del Presupuesto de Ingresos

al 31 de Diciembre de 2023

(Montos en Quetzales)

Código	Concepto	Devengado 2022	Aprobado 2023	Vigente 31/12/2023	Devengado 31/12/2023	Nivel de Ejecución
	TOTAL:	<u>5,303,000</u>	<u>5,303,000</u>	<u>5,303,000</u>	<u>5,303,000</u>	<u>100.0%</u>
14.0.00	Ingresos de Operación					
14.2.00	Venta de Servicios					
14.2.90	Otros servicios					
15.0.00	Renta de la Propiedad	<u>56,000</u>	<u>56,000</u>	<u>56,000</u>	<u>56,000</u>	<u>100.0%</u>
15.2.00	Dividendos y/o Utilidades	<u>56,000</u>	<u>56,000</u>	<u>56,000</u>	<u>56,000</u>	<u>100.0%</u>
15.2.10	Dividendos y/o Utilidades	56,000	56,000	56,000	56,000	100.0%
16.0.00	Transferencias Corrientes	<u>5,247,000</u>	<u>5,247,000</u>	<u>5,247,000</u>	<u>5,247,000</u>	<u>100.0%</u>
16.2.00	Del Sector Público	<u>5,247,000</u>	<u>5,247,000</u>	<u>5,247,000</u>	<u>5,247,000</u>	
16.2.10	De la Administración Central	5,247,000	5,247,000	5,247,000	5,247,000	
23.0.00	Disminución de Otros Activos Financieros					
23.1.00	Disminución de Disponibilidades					
23.1.10	Disminución de caja y bancos					

4

CORPORACIÓN FINANCIERA NACIONAL (CORFINA)
EJECUCIÓN DEL EJERCICIO FISCAL 2023
al 31 de Diciembre de 2023
(Montos en Quetzales)

No.	Concepto	Ejecutado 2022	Aprobado 2023	Modificado 2023	Vigente 31/12/2023	Ejecutado 31/12/2023	Nivel de Ejecución
	TOTAL:	<u>3,288,249</u>	<u>5,303,000</u>	<u>5,303,000</u>	<u>5,303,000</u>	<u>4,884,354</u>	<u>92.1%</u>
	FUNCIONAMIENTO	<u>3,288,249</u>	<u>5,303,000</u>	<u>5,303,000</u>	<u>5,303,000</u>	<u>4,884,354</u>	<u>92.1%</u>
11	Venta de Activos Extraordinarios	<u>3,288,249</u>	<u>5,303,000</u>	<u>5,303,000</u>	<u>5,303,000</u>	<u>4,884,354</u>	<u>92.1%</u>
1	<u>Dirección y Coordinación</u>	<u>2,958,109</u>	<u>5,303,000</u>	<u>5,303,000</u>	<u>5,303,000</u>	<u>4,884,354</u>	<u>92.1%</u>
	11 Ingresos corrientes	2,928,797	5,247,000	5,247,000	5,247,000	4,856,463	92.6%
	31 Ingresos propios	29,312	56,000	56,000	56,000	27,891	49.8%
2	<u>Venta de Activos Extraordinarios</u>	<u>330,140</u>					
	11 Ingresos corrientes	330,140					
	31 Ingresos propios						
	32 Disminución de caja y bancos de ingresos propios						
	RESUMEN GRUPO DE GASTO:	<u>3,288,249</u>	<u>5,303,000</u>	<u>5,247,000</u>	<u>5,247,000</u>	<u>4,884,354</u>	<u>93.1%</u>
	000 Servicios Personales	1,953,438	2,325,186	2,325,186	2,325,186	2,162,781	93.0%
	100 Servicios no Personales	900,571	2,015,112	1,080,447	1,080,447	950,459	88.0%
	200 Materiales y Suministros	104,100	145,180	160,180	160,180	105,790	66.0%
	400 Transferencias Corrientes	330,140	817,522	222,522	222,522	206,658	92.9%
	900 Asignaciones Globales			1,458,666	1,458,666	1,458,666	100.0%
	RESUMEN POR FUENTE Y GRUPO DE GASTO	<u>3,288,249</u>	<u>5,303,000</u>	<u>5,303,000</u>	<u>5,303,001</u>	<u>4,884,354</u>	<u>92.1%</u>
	11 Ingresos corrientes	<u>3,258,937</u>	<u>5,247,000</u>	<u>5,247,000</u>	<u>5,247,001</u>	<u>4,856,464</u>	<u>92.6%</u>
	000 Servicios Personales	1,953,438	2,325,186	2,325,186	2,325,186	2,162,781	93.0%
	100 Servicios no Personales	871,259	1,959,112	1,080,447	1,080,447	922,569	85.4%
	200 Materiales y Suministros	104,100	145,180	160,180	160,180	105,790	66.0%
	400 Transferencias Corrientes	330,140	817,522	222,522	222,522	206,658	92.9%
	900 Asignaciones Globales			1,458,666	1,458,666	1,458,666	100.0%
	31 Ingresos propios	<u>29,312</u>	<u>56,000</u>	<u>56,000</u>	<u>56,000</u>	<u>27,891</u>	<u>49.8%</u>
	000 Servicios Personales						
	100 Servicios no Personales	29,312	56,000	56,000	56,000	27,891	49.8%
	200 Materiales y Suministros						
	400 Transferencias Corrientes						
	32 Disminución de caja y bancos de ingresos propios						
	400 Transferencias Corrientes						
	PRESUPUESTO POR TIPO DE GASTO Y FUENTE	<u>3,288,249</u>	<u>5,303,000</u>	<u>5,303,000</u>	<u>5,303,000</u>	<u>4,884,354</u>	<u>92.1%</u>
	11 Ingresos corrientes	2,578,055	5,247,000	5,247,000	5,247,000	4,856,463	92.6%
	31 Ingresos propios	29,312	56,000	56,000	56,000	27,891	49.8%
	32 Disminución de caja y bancos de recursos propios						
	FUNCIONAMIENTO	<u>3,288,249</u>	<u>5,303,000</u>	<u>5,303,000</u>	<u>5,303,000</u>	<u>4,884,354</u>	<u>92.1%</u>
	11 Ingresos corrientes	3,258,937	5,247,000	5,247,000	5,247,000	4,856,463	92.6%
	31 Ingresos propios	29,312	56,000	56,000	56,000	27,891	49.8%
	32 Disminución de caja y bancos de recursos propios						

CORPORACIÓN FINANCIERA NACIONAL (CORFINA)
EJECUCIÓN DEL EJERCICIO FISCAL 2023
al 31 de Diciembre de 2023
(Montos en Quetzales)

CONCEPTO	EJECUTADO 2022	APROBADO 2023	VIGENTE 31/12/2023	EJECUTADO 31/12/2023	NIVEL EJECUCIÓN
Total Ingresos	<u>5,303,000</u>	<u>5,303,000</u>	<u>5,303,000</u>	<u>5,303,000</u>	<u>100.0%</u>
Ingresos de Operación					
Rentas de la Propiedad	56,000	56,000	56,000	56,000	100.0%
Transferencias Corrientes	5,247,000	5,247,000	5,247,000	5,247,000	100.0%
Disminución de Otros Activos Financieros					
Total Gasto	<u>2,607,367</u>	<u>5,303,000</u>	<u>5,303,000</u>	<u>4,884,354</u>	<u>92.1%</u>
11 Ingresos corrientes	2,578,055	5,247,000	5,247,000	4,856,463	92.6%
31 Ingresos propios	29,312	56,000	56,000	27,891	49.8%
32 Disminución de caja y bancos de ingresos propios					
Funcionamiento	<u>3,288,249</u>	<u>5,303,000</u>	<u>5,303,000</u>	<u>4,884,354</u>	<u>92.1%</u>
11 Ingresos corrientes	3,258,937	5,247,000	5,247,000	4,856,463	92.6%
31 Ingresos propios	29,312	56,000	56,000	27,891	49.8%
32 Disminución de caja y bancos de ingresos propios					

SUPERINTENDENCIA DE BANCOS
Guatemala, C.A.

ENTIDAD: CORPORACIÓN FINANCIERA NACIONAL - CORFINA -
BALANCE GENERAL CONDENSADO AL 31 DE DICIEMBRE DEL 2023
(Cifras en Quetzales)

ACTIVO	TOTAL	MONEDA		PASIVO, OTRAS CUENTAS ACREEDORAS Y CAPITAL	TOTAL	MONEDA	
		NACIONAL	EXTRANJERA			NACIONAL	EXTRANJERA
DISPONIBILIDADES (Nota 1)	509,717.94			OBLIGACIONES DEPOSITARIAS			
Caja				Depósitos Monetarios			
Banco Central		44,894.37		Depósitos de Ahorro			
Bancos del País		464,823.57		Depósitos a Plazo			
Bancos del Exterior				Depósitos a la Orden			
Cheques a Compensar				Depósitos con Restricciones			
Giros Sobre el Exterior							
INVERSIONES				CRÉDITOS OBTENIDOS (Nota 10)	131,579,915.88		
En Títulos-Valores para Negociación				Del Banco Central		112,888,303.10	18,691,612.78
En Títulos-Valores para la Venta				De Instituciones Financieras Nacionales			
En Títulos-Valores para su Vencimiento				De Instituciones Financieras Extranjeras			
Operaciones de Reporto				De Organismos Internacionales			
Certificados de Participación				OBLIGACIONES FINANCIERAS			
Intereses Pagados en Compra de Valores				Bonos			
(-) Estimaciones por Valuación				Pagarés Financieros			
				Obligaciones Financieras a la Orden			
				Obligaciones Financieras con restricciones			
CARTERA DE CREDITOS (Nota 2)	0.00			GASTOS FINANCIEROS POR PAGAR (Nota 11)	65,671,467.52	342,341.76	65,329,125.76
Vigente				CUENTAS POR PAGAR (Nota 12)	1,702,952.65	1,702,952.65	
Vencida		52,339,770.58		PROVISIONES (Nota 13)	593,842.61	593,842.61	
(-) Estimaciones por Valuación		(52,339,770.58)					
PRODUCTOS FINANCIEROS POR COBRAR (Nota 3)	145,727.67	145,727.67		SUCURSALES, CASA MATRIZ Y DEPTOS. ADSCRITOS			
CUENTAS POR COBRAR (Nota 4)	23,641.00	8,708,072.07		OTRAS OBLIGACIONES			
(-) Estimaciones por Valuación		(8,684,431.07)		CRÉDITOS DIFERIDOS			
BIENES REALIZABLES (Nota 5)	127,201,705.50	208,250,043.41		SUMA DEL PASIVO	199,548,178.66		
(-) Estimaciones por Valuación		(81,048,337.91)		OTRAS CUENTAS ACREEDORAS (Nota 14)	94,893,166.14	94,893,166.14	
INVERSIONES PERMANENTES (Nota 6)	384,185.60	175,000.00	384,185.60	CAPITAL CONTABLE			
(-) Estimaciones por Valuación		(175,000.00)		CAPITAL PAGADO	34,151,044.77	45,000,000.00	(10,848,955.23)
OTRAS INVERSIONES (Nota 7)	0.00	3,092,389.26		Capital Autorizado			
(-) Estimaciones por Valuación		(3,092,389.26)		(-) Capital No pagado			
SUCURSALES, CASA MATRIZ Y DEPTOS. ADSCRITOS				Casa Matriz, Capital Asignado			
INMUEBLES Y MUEBLES (Nota 8)	54,159.06	885,220.99		APORTACIONES PERMANENTES	52,155,105.48	52,155,105.48	
(-) Depreciaciones Acumuladas		(831,061.93)		RESERVA DE CAPITAL	168,205.68	168,205.68	
CARGOS DIFERIDOS (Nota 9)	9,174.89	9,174.89		RESERVAS PARA ACTIVOS EXTRAORDINARIOS			
(-) Amortizaciones Acumuladas				REVALUACIONES DE ACTIVOS			
				OBLIGACIONES SUBORDINADAS			
				GANANCIAS Y PERDIDAS POR FUSIÓN (+) (-)			
				VALUACION DE ACTIVOS DE REC. DUDOSA (-)			
				PROVISION DE BENEFICIOS A EMPLEADOS (-)			
				AJUSTE AL IMPUESTO SOBRE LA RENTA			
				GANANCIAS O PERDIDAS POR CAMBIO EN EL VALOR DE MERCADO DE LAS INVERSIONES (+) (-)			
				RESULTADOS DE EJERCICIO ANTERIORES (+) (-)	(244,105,054.13)	(244,105,054.13)	
				RESULTADO DEL EJERCICIO (+) (-)	(8,482,334.94)	(8,482,334.94)	
				SUMA DEL CAPITAL CONTABLE (Nota 15)	(166,113,033.14)	(166,113,033.14)	
SUMA DEL ACTIVO	128,328,311.66			SUMA PASIVO, OTRAS CUENTAS ACREEDORAS Y CAPITAL	128,328,311.66		

Los saldos en moneda extranjera están expresado al tipo de cambio de referencia de Q. 7.82702 por US\$, publicado por el Banco de Guatemala el 31-12-2023.



GUATEMALA, 02 DE ENERO DEL 2024

CUENTAS DE ORDEN


> ADMINISTRACIONES AJENAS	806,476,854.90
> CLASIFICACION DE INVERSIONES, CARTERA DE CRÉDITOS	
> Y OTROS ACTIVOS CREDITICIOS	52,339,814.78
> CUENTAS DE REGISTRO	3,126,884.76
> DOCUMENTOS Y VALORES PROPIOS REMITIDOS	84,214,738.30
> GARANTIA CARTERA DE CRÉDITOS	8,216,292.20
> OTRAS CUENTAS DE ORDEN	2,672,209,188.10
S U M A	3,626,583,773.04

NOTA: Estos Estados Financieros deben leerse con su Información Financiera complementaria adjunta. (Notas de la 1 a la 17)


Nombre y Firma: Lic. Julio César Torres Sánchez
CONTADOR

Nombre y Firma: Lic. Oliver Michael Salvatierra
AUDITOR




Nombre y Firma: Licda. Luz Mariana Pérez Contreras
PRESIDENTE



Nombre y Firma: Licda. Mayra Griselda Aguilar González
GERENTE GENERAL




ENTIDAD: CORPORACIÓN FINANCIERA NACIONAL -CORFINA-

ESTADO DE RESULTADOS CONDENSADO

DEL 1 DE ENERO AL 31 DE DICIEMBRE DE 2023

(Cifras expresadas en Quetzales)

PRODUCTOS FINANCIEROS		7,354.50	7,354.50	
Intereses		7,354.50 ✓		
Comisiones				
Diferencia de precio en Operaciones de Reporto				
GASTOS FINANCIEROS			351,398.77	
Intereses	(-)	351,398.77 ✓		
Comisiones				
Productos no cobrado				
Diferencias de precio en Operaciones de Reporto				
MARGEN POR INVERSIONES				(-) 344,044.27
PRODUCTOS POR SERVICIOS				
Comisiones por Servicios Diversos				
Avalúos e Inspecciones				
Otros				
GASTOS POR SERVICIOS				
Comisiones por Servicios				
MARGEN POR SERVICIOS				
OTROS PRODUCTOS Y GASTOS DE OPERACIÓN			57,558.16	
PRODUCTOS				
Variaciones y Ganancias Cambiarias en Moneda Extranjera		50,199.16 ✓		
Productos por Inversiones en Acciones		7,359.00 ✓		
Productos por Promoción de Empresas				
GASTOS				
Pérdida por Valor de Mercado de Títulos -Valores-				
Variaciones y Pérdidas Cambiarias en Moneda Extranjera	(-)	3,263,296.98 ✓		
Cuentas Incobrables y de Dudosa Recuperación				
MARGEN DE OTROS PRODUCTOS Y GASTOS DE OPERACIÓN				(-) 3,205,738.82
MARGEN OPERACIONAL BRUTO				(-) 3,549,783.09
GASTOS DE ADMINISTRACIÓN				(-) 3,066,345.09 ✓
MARGEN OPERACIONAL NETO				(-) 6,616,128.18
PRODUCTOS Y GASTOS EXTRAORDINARIOS			1,836,438.34	
Productos Extraordinarios		46.00 ✓		
Gastos Extraordinarios		1,836,392.34 ✓		
PRODUCTOS Y GASTOS DE EJERCICIOS ANTERIORES				
Productos de Ejercicios Anteriores		6,378.00 ✓		
Gastos de Ejercicios Anteriores	(-)	36,238.42 ✓		
(GANANCIA) PÉRDIDA BRUTA				(-) 8,482,334.94
Impuesto Sobre La Renta				
(GANANCIA) PÉRDIDA NETA (Nota 16)				(-) 8,482,334.94 ✓

GUATEMALA, 02 DE ENERO DE 2024.

Nombre y Firma: Lic. Julio César Torres Sánchez
CONTADOR



Nombre y Firma: Lic. Oliver Michael Salvatierra
AUDITOR



Nombre y Firma: Licda. Luz Mariana Pérez Contreras
PRESIDENTE

Nombre y Firma: Licda. Mayra Griselda Aguilar González
GERENTE GENERAL



SUPERINTENDENCIA DE BANCOS
Guatemala, C.A.

Corporación Financiera Nacional -CORFINA-
ESTADO DE FLUJO DE EFECTIVO

Por el período del 1 al 31 de DICIEMBRE de 2023



DESCRIPCIÓN	PARCIAL	TOTAL
FLUJOS DE EFECTIVO DE LAS ACTIVIDADES DE OPERACIÓN		
Cobro por intereses	746.32	
Pago por intereses		
Pago por comisiones		
Pago por servicios		
Pago por gastos de administración	(-) 159,654.54	
Ganancia o pérdida por negociación de títulos-valores (neto)		
Ganancia o pérdida cambiaria (neto)		
Ganancia o pérdida por tenencia o explotación de activos extraordinarios (neto)	(-) 56,985.91	
--Egreso por redención o readquisición		
Venta de activos extraordinarios		
Impuesto sobre la renta pagado		
Otros ingresos y egresos (neto)	(-) 1,155,257.18	
Flujo neto de efectivo por actividades de operación		(-) 1,371,151.31
FLUJO DE EFECTIVO DE LAS ACTIVIDADES DE INVERSIÓN		
Inversiones permanentes		
--Ingreso por desinversión		
--Egreso por inversión		
Dividendos recibidos		
Ingreso por venta de inmuebles y muebles		
Egreso por compra de inmuebles y muebles		
Otros ingresos y egresos de inversión (neto)		
Flujo de efectivo procedente de actividades de inversión		
FLUJO DE EFECTIVO DE LAS ACTIVIDADES DE FINANCIACIÓN		
Dividendos pagados		
Otras obligaciones:		
--Ingreso por otras captaciones		
--Egreso por retiro de otras captaciones		
Capital contable (especificar) Aportaciones Extraordinarias		
Otros ingresos y egresos de financiación (neto)	850,509.00	
Flujo neto de efectivo procedente de actividades de financiación		850,509.00
(Incremento) (Disminución) neto de efectivo y equivalente al efectivo		-520,642.31
Efectivo (disponibilidades) y equivalentes al efectivo al principio del período		1,030,360.25
Efectivo (disponibilidades) y equivalentes al efectivo al final del período		509,717.94

EFFECTIVO Y EQUIVALENTES AL EFFECTIVO

DESCRIPCIÓN	TOTALES	NETOS
Efectivo (disponibilidades) al inicio del período	1,030,360.25	
Inversiones (menor o igual a 3 meses de vencimiento)		
Ganancia o pérdida por variación en valor de mercado de títulos-valores		
Efectivo y Equivalentes al efectivo		1,030,360.25
Efectos de las revaluaciones por variaciones en el tipo de cambio		
Efectivo y Equivalentes al efectivo reexpresados		1,030,360.25

GUATEMALA, 02 DE ENERO DEL 2024.

Nombre y Firma: Lic. Julio César Torres Sánchez
 CONTADOR

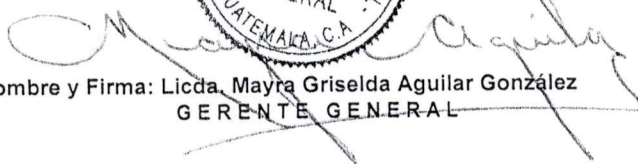
Nombre y Firma: Lic. Oliver Michael Salvatierra Jui
 AUDITOR INTERNO




Nombre y Firma: Licda. Luz Mariana Pérez Contreras
 PRESIDENTE



Nombre y Firma: Licda. Mayra Griselda Aguilar González
 GERENTE GENERAL





CORPORACION FINANCIERA NACIONAL CORFINA

6a. Calle 7-57, Zona 1
Guatemala, C. A.

PBX: 2220-8925 / 2220-8928

SUPERINTENDENCIA DE BANCOS
Guatemala, C.A.

ESTADO DE MOVIMIENTO DEL CAPITAL CONTABLE PERÍODO DEL 1 DE ENERO AL 31 DE DICIEMBRE DE 2023 (CIFRAS EN QUETZALES)

CUENTA NÚMERO		SALDO AL		MOVIMIENTO		SALDO AL	
		31 DE DICIEMBRE 2022		DÉBITOS	CRÉDITOS	31 DE DICIEMBRE 2023	
		AÑO ANTERIOR				AÑO ACTUAL	
501	CAPITAL PAGADO						
501101	CAPITAL AUTORIZADO	45,000,000.00				45,000,000.00	
501103	CASA MATRIZ, CAPITAL ASIGNADO						
	S U M A	45,000,000.00				45,000,000.00	
	M E N O S:						
501102	CAPITAL NO PAGADO	10,848,955.23				10,848,955.23	
	S U M A CAPITAL PAGADO	34,151,044.77				34,151,044.77	
502	APORTACIONES PERMANENTES	48,901,101.35 (-)	1,992,995.87	5,247,000.00		52,155,105.48	
503	RESERVA DE CAPITAL	168,205.68				168,205.68	
503101	RESERVA LEGAL	168,205.68				168,205.68	
503102	RESERVA PARA FUTURAS CAPITALIZACIONES						
503103	RESERVA PARA FUTUROS DIVIDENDOS						
503104	RESERVA PARA EVENTUALIDADES						
503105	RESERVA PARA REINVERSION DE UTILIDADES						
503199	BENEFICIO FISCAL OTRAS						
504	RESERVA PARA ACTIVOS EXTRAORDINARIOS						
505	REVALUACION DE ACTIVOS						
506	OBLIGACIONES SUBORDINADAS						
507	GANANCIAS Y PERDIDAS POR FUSION						
509	PROVISION DE BENEFICIOS A EMPLEADOS						
511	GANANCIAS O PÉRDIDAS POR CAMBIOS EN EL VALOR DE MERCADO DE LAS INVERSIONES						
	S U M A :	83,220,351.80 (-)	1,992,995.87	5,247,000.00		86,474,355.93	
	M E N O S :						
510	AJUSTE AL IMPUESTO SOBRE LA RENTA						
512	RESULTADO DE EJERCICIOS ANTERIORES	(-) 238,902,599.92 (-)	5,202,454.21			(-) 244,105,054.13	
508	VALUACIÓN DE ACTIVOS DE RECUPERACIÓN DUDOSA						
	M A S / M E N O S :						
	RESULTADOS DEL EJERCICIO	(-) 5,202,454.21 (-)	8,482,334.94	5,202,454.21	(-)	8,482,334.94	
	TOTAL CAPITAL CONTABLE	(-) 160,884,702.33 (-)	15,677,785.02	10,449,454.21	(-)	166,113,033.14	

GUATEMALA, 02 DE ENERO DE 2024.

Nombre y Firma: Lic. JULIO CESAR TORRES SÁNCHEZ
CONTADOR




Nombre y Firma: Lic. OLIVER MICHAEL SALVATIERRA JUI
AUDITOR




Nombre y Firma: Licda. LUZ MARIANA PÉREZ CONTRERAS
PRESIDENTE

Nombre y Firma: Licda. MAYRA GRISELDA AGUILAR GONZÁLEZ
GERENTE GENERAL

