

000143




GOBIERNO de GUATEMALA
DR. ALEJANDRO GIAMMATTEI

MINISTERIO DE DESARROLLO SOCIAL

2023-0043
DIRECCION TÉCNICA DEL PRESUPUESTO
RECIBIDO

13 ENE 2023

Firma:  Hora: 14:00
MINISTERIO DE FINANZAS PÚBLICAS

SDP-UDAF-MIDES-32-2023/FQ
Guatemala, 12 de enero de 2023

Licenciada
Marta María Ríos Gutiérrez
Directora Técnica del Presupuesto
Ministerio de Finanzas Públicas
Su Despacho

Estimada Licenciada Ríos:

Cordialmente nos dirigimos a usted, con el fin de trasladar el Informe de Ejecución Presupuestaria correspondiente al tercer cuatrimestre del ejercicio fiscal 2022, del Ministerio de Desarrollo Social, esto con el fin de dar cumplimiento a lo que establece el Art. 11 del Decreto 16-2021 del Congreso de la República, Art. 183 de la Constitución Política de la República de Guatemala y al Art. 38 del Acuerdo Gubernativo No. 540-2013 del Reglamento de la Ley Orgánica del Presupuesto.

Sin otro particular, nos suscribimos de usted.

Atentamente,





Licda. Francis Asala Quintana
Subdirectora de Presupuesto a.i.
Viceministerio Administrativo y Financiero
Ministerio de Desarrollo Social

Vo.Bo. D.F.


Néstor Rocael Dávila Chet
Director Financiero
Viceministerio Administrativo y Financiero
Ministerio de Desarrollo Social



Vo.Bo. VMAF

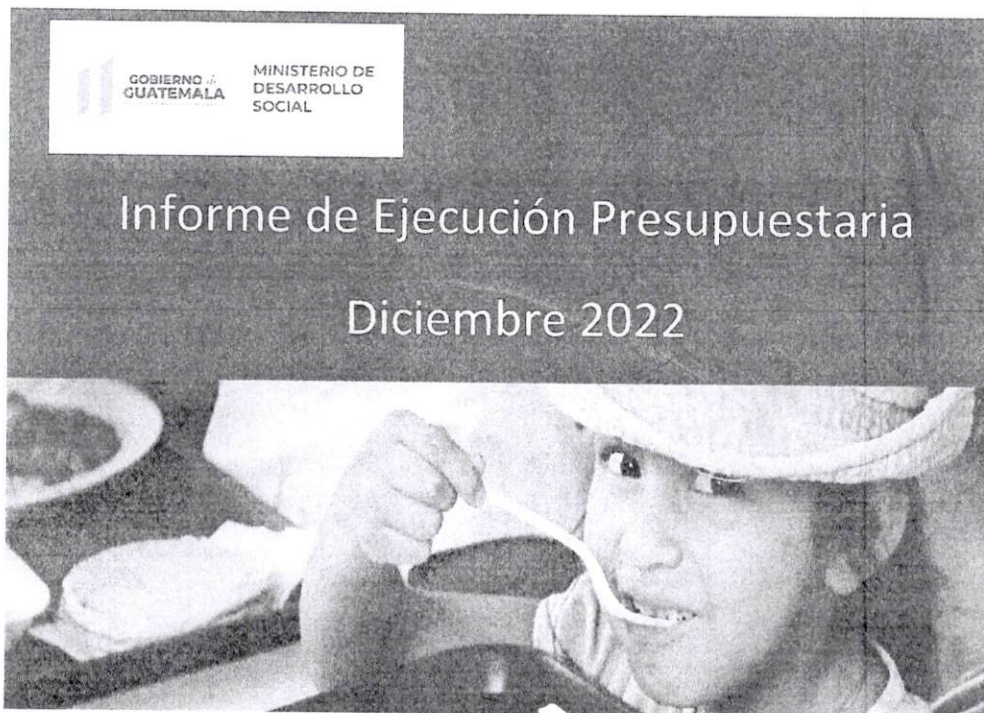

Ing. Julio F. Paredes Barrios
Viceministro Administrativo y Financiero
Ministerio de Desarrollo Social



5ta. avenida 8-78 zona 9, Guatemala, edificio Plaza Lauderdale
Teléfono: (502) 2300-5400

Ministerio de Desarrollo Social

Unidad de Administración Financiera –UDAF-



Introducción

El Ministerio de Desarrollo Social, se crea como ente rector, al que le corresponde diseñar, regular y ejecutar las políticas públicas orientadas a mejorar el nivel de bienestar de los individuos o grupos sociales en situación de pobreza y pobreza extrema, con la finalidad de mejorar las condiciones de vida por medio de los Programas Sociales.

Para dar cumplimiento a su mandato, el Ministerio de Desarrollo Social, se ha organizado estructural y funcionalmente para dar cumplimiento a sus acciones sustantivas, orientadas a apoyar a la población en condiciones de pobreza y extrema pobreza, por medio del modelo de programas sociales, para la realización de las metas planificadas.

Según Decreto Número 16-2021 del 18 de noviembre de 2021, el Congreso de la República aprueba el Presupuesto General de Ingresos y Egresos del Estado para el Ejercicio Fiscal 2022, por un monto de Q.1,306,642,862.00. Durante el transcurso del año 2022 se aprobaron modificaciones presupuestarias de tipo INTER necesarias para financiar los programas sociales a cargo de la Unidad Ejecutora 202 "Fondo de Protección Social", tales como Comedores Sociales, Alimento Complementario Fortificado y el Subsidio al Transporte Público del Adulto Mayor; así como para la adquisición de bienes y servicios a cargo de la Unidad Ejecutora 201 "Unidad de Administración Financiera –UDAF-". A su vez se aprobaron modificaciones presupuestarias de tipo Inter para ceder espacio presupuestario por Q.500,000.00 y Q.50,000,000.00 en los meses de agosto y noviembre respectivamente, **quedando un presupuesto vigente de Q.1,446,564,237.00.**

A continuación se presenta un Informe de la Ejecución Presupuestaria que incluye el presupuesto aprobado vigente, devengado, saldo por devengar y porcentaje de ejecución, presentado por:

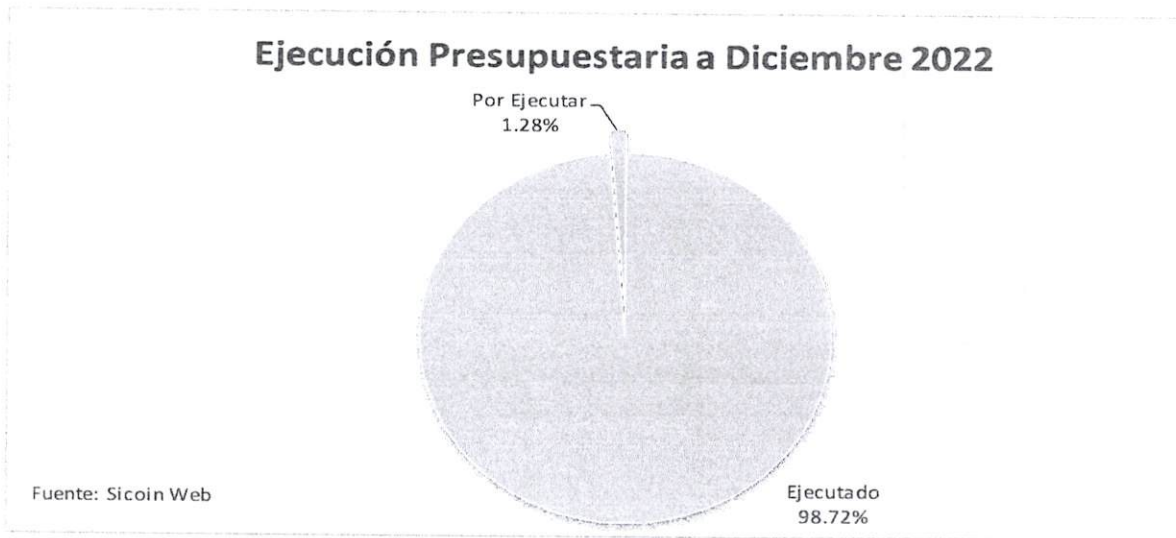
1. Ejecución presupuestaria a nivel entidad
2. Comparativo ejecución presupuestaria a nivel entidad 2020, 2021 y 2022
3. Presupuesto por tipo de gasto
4. Ejecución presupuestaria a nivel unidad ejecutora
5. Ejecución presupuestaria acumulada programa y actividad
6. Ejecución presupuestaria programas sociales (renglones 211, 416 y 419)
7. Ejecución presupuestaria por grupo de gasto
8. Ejecución presupuestaria por fuente de financiamiento
9. Recursos humanos
10. Modificaciones presupuestarias
11. Ejecución de cuota financiera de diciembre 2022

1. Ejecución Presupuestaria a nivel Entidad

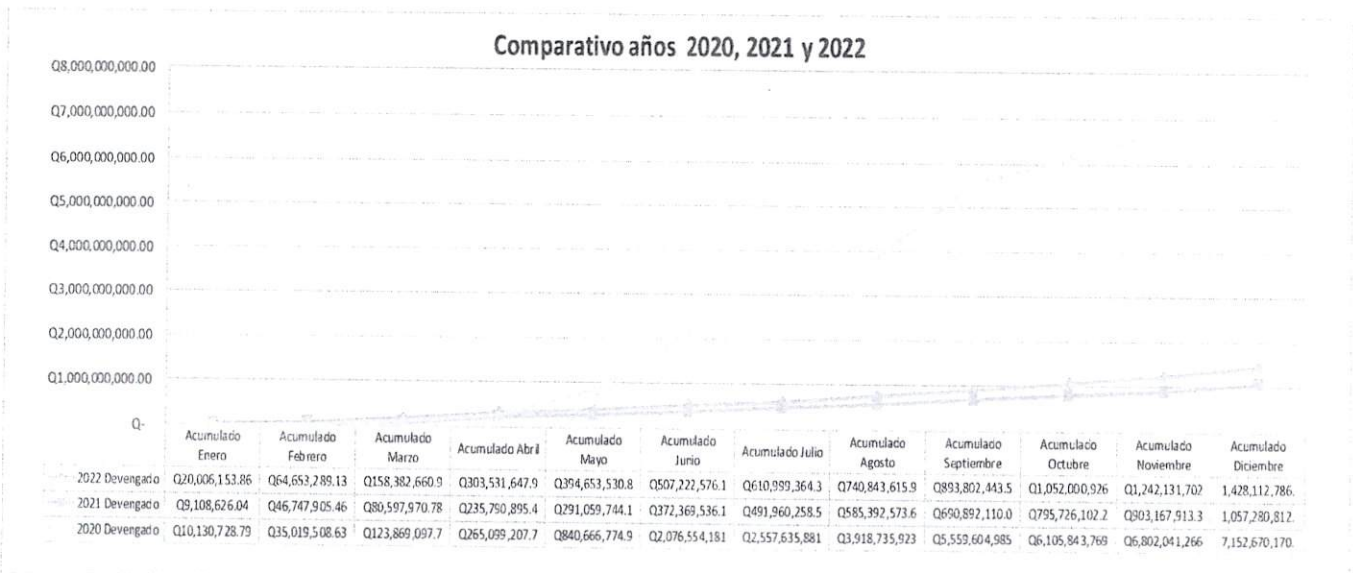
Del 01 de enero al 31 de diciembre 2022

Vigente	Ejecutado	Por Ejecutar	%
Q 1,446,564,237.00	Q 1,428,112,786.05	Q 18,451,450.95	98.72%

El Ministerio de Desarrollo Social, contó con un presupuesto vigente por un monto de Q.1,446,564,237.00, distribuidos a través de tres unidades ejecutoras, en las cuales al mes de diciembre de 2022 muestra una ejecución de gasto de Q.1,428,112,786.05, lo que representa un 98.72% de ejecución.



2. Comparativo ejecución presupuestaria a nivel entidad 2020, 2021 y 2022



3. Presupuesto por Tipo de Gasto

Del 01 de enero al 31 de diciembre 2022

Tipo de gasto	Vigente	Ejecutado	Por Ejecutar	%
Gastos de funcionamiento	Q 1,195,581,818.00	Q 1,186,684,047.21	Q 8,897,770.79	99.26%
Gastos de inversión	Q 250,982,419.00	Q 241,428,738.84	Q 9,553,680.16	96.19%
Total	Q 1,446,564,237.00	Q 1,428,112,786.05	Q 18,451,450.95	98.72%

Lo ejecutado asciende a Q.1,428,112,786.05, los cuales están distribuidos por: Gastos de Funcionamiento ejecutado en un 99.26% y Gastos de Inversión en un 96.19% del presupuesto vigente, según está catalogado en el Sistema de Contabilidad Integrada Gubernamental (Sicoin), dentro de la ejecución de funcionamiento existe lo que se considera inversión social, ejecutado a través de los programas sociales en renglones del grupo de gasto 200 y 400.

4. Ejecución Presupuestaria a nivel Unidad Ejecutora

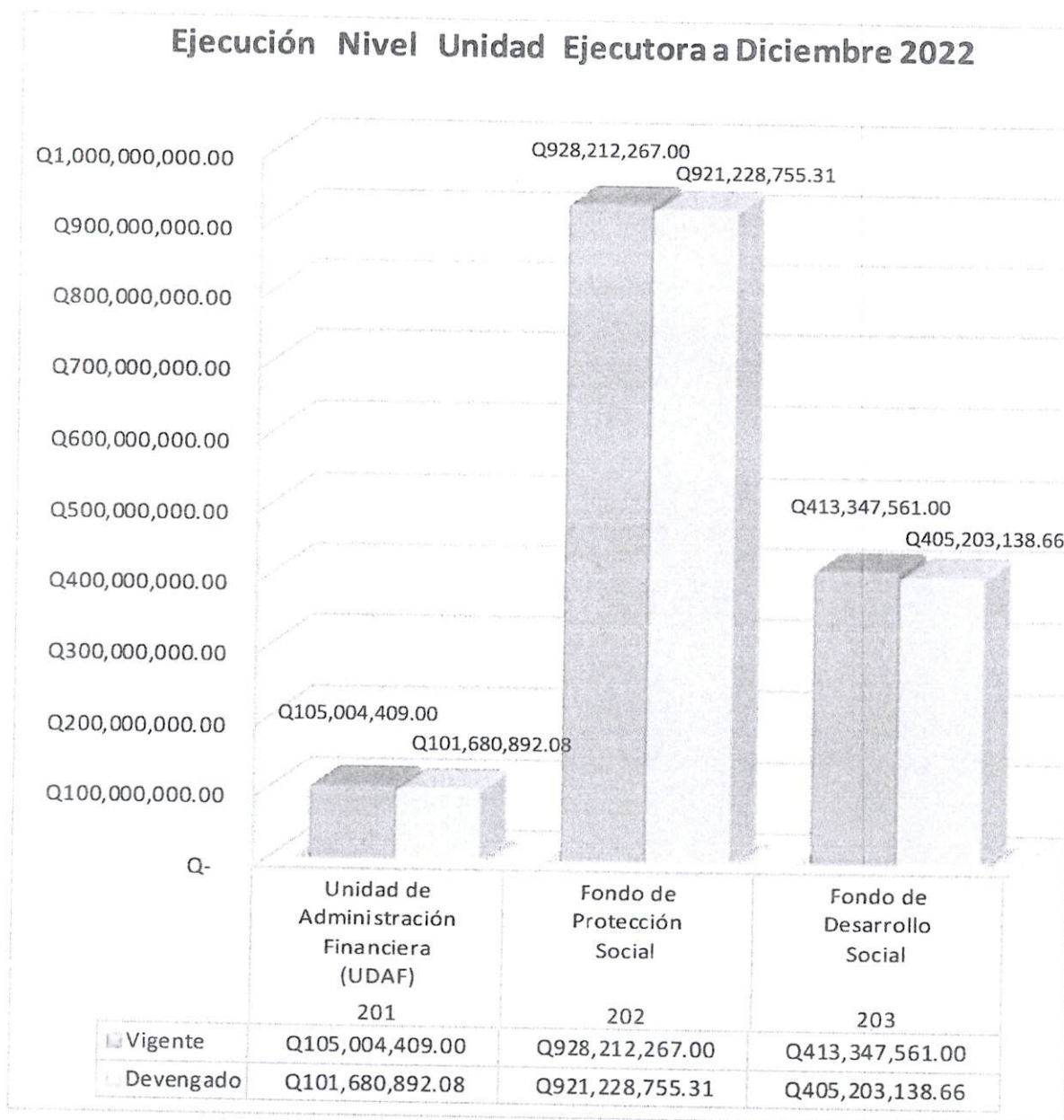
Del 01 de enero al 31 de diciembre 2022

U.E.	Descripción	Vigente	Ejecutado	Por Ejecutar	%
201	Unidad de Administración Financiera (UDAF)	Q 105,004,409.00	Q 101,680,892.08	Q 3,323,516.92	96.83%
202	Fondo de Protección Social	Q 928,212,267.00	Q 921,228,755.31	Q 6,983,511.69	99.25%
203	Fondo de Desarrollo Social	Q 413,347,561.00	Q 405,203,138.66	Q 8,144,422.34	98.03%
	Total	Q 1,446,564,237.00	Q 1,428,112,786.05	Q 18,451,450.95	98.72%

La Unidad de Administración Financiera -UDAF- cuenta con un presupuesto vigente de **Q.105,004,409.00** el cual representa el **7.26%** del presupuesto asignado al MIDES, y ejecutó al mes de diciembre la cantidad de **Q.101,680,892.08**, lo cual presenta un **96.83%** de ejecución presupuestaria a nivel Unidad Ejecutora.

La Unidad Ejecutora del Fondo de Protección Social, cuenta con un presupuesto vigente de **Q.928,212,267.00** que representa el **64.17%** del presupuesto asignado al MIDES; su ejecución es de **Q.921,228,755.31** equivalente al **99.25%** de ejecución presupuestaria a nivel Unidad Ejecutora.

Así mismo, la Unidad Ejecutora del Fondo de Desarrollo Social –FODES-, con presupuesto vigente de **Q.413,347,561.00** que representa el **28.57%** del presupuesto asignado al MIDES, alcanza una ejecución presupuestaria de **Q.405,203,138.66** lo que representa un **98.03%** de ejecución presupuestaria a nivel Unidad Ejecutora.



Fuente: Sicoin Web

5. Ejecución Presupuestaria acumulada por Programa y Actividad

Del 01 de enero al 31 de diciembre de 2022

Código	Programa/Actividad	Vigente	Ejecutado	Por Ejecutar	% Ejecución
01	Actividades Centrales	Q 102,996,520.00	Q 99,819,128.83	Q 3,176,391.17	96.92%
	Dirección Superior	Q 11,902,179.00	Q 11,844,201.79	Q 57,977.21	99.51%
	Servicios Administrativos y Financieros	Q 79,892,219.00	Q 77,000,964.55	Q 2,891,254.45	96.38%
	Servicios de Política, Planificación y Evaluación	Q 11,201,122.00	Q 10,973,962.49	Q 227,159.51	97.97%
19	Dotaciones, Servicios e Infraestructura para el Desarrollo Social	Q 623,889.00	Q 614,630.20	Q 109,258.80	82.49%
	Servicios para la liquidación del Fonapaz	Q 623,889.00	Q 514,630.20	Q 109,258.80	82.49%
94	Atención por Desastres Naturales y Calamidades Públicas	Q 1,186,000.00	Q 1,156,043.24	Q 29,956.76	97.47%
	Intervenciones realizadas para la atención de la emergencia covid-19	Q 1,186,000.00	Q 1,155,043.24	Q 29,956.76	97.47%
99	Partidas no asignables a programas	Q 200,000.00	Q 192,089.81	Q 7,910.19	96.04%
	Cuotas a organismos	Q 200,000.00	Q 192,089.81	Q 7,910.19	96.04%
	Total Unidad Ejecutora 201 -UDAF-	Q 106,004,409.00	Q 101,680,892.08	Q 3,323,516.92	96.83%
03	Servicios de apoyo a los programas sociales (Actividad común a los programas 14, 16 y 21)	Q 112,706,844.00	Q 108,966,068.29	Q 3,739,775.71	96.68%
	Servicios de dirección de protección social	Q 24,110,488.00	Q 21,560,048.63	Q 2,550,439.37	89.42%
	Servicios de coordinación y organización de los programas sociales	Q 88,596,356.00	Q 87,406,009.66	Q 1,189,346.34	98.65%
14	Apoyo para el consumo adecuado de los alimentos	Q 273,817,401.00	Q 272,966,805.43	Q 850,595.57	99.69%
	Comedores	Q 216,801,894.00	Q 216,236,760.80	Q 565,133.20	99.74%
	Transferencias monetarias condicionadas para alimentos	Q 57,015,507.00	Q 56,729,044.63	Q 286,462.37	99.50%
16	Prevención de la delincuencia en adolescentes y jóvenes	Q 36,623,109.00	Q 36,862,654.63	Q 770,454.47	97.90%
	Adolescentes y jóvenes protagonistas que participan en actividades para el desarrollo de sus capacidades	Q 11,057,809.00	Q 10,593,893.21	Q 463,915.79	95.80%
	Becas de educación superior	Q 3,898,678.00	Q 3,816,435.34	Q 82,242.66	97.89%
	Becas de empleo	Q 671,618.00	Q 577,077.24	Q 94,540.76	85.92%
	Becas para artesano	Q 6,972,794.00	Q 6,885,568.96	Q 87,225.04	98.75%
	Becas de educación media	Q 14,022,210.00	Q 13,979,679.78	Q 42,530.22	99.70%
21	Transferencia Monetaria Condicionadas en Salud y Educación	Q 473,386,004.00	Q 472,231,661.06	Q 1,154,342.94	99.76%
	Servicios de asistencia social	Q 2,446,116.00	Q 1,531,199.35	Q 914,916.65	62.60%
	Transferencias Monetarias con énfasis en salud	Q 112,209,864.00	Q 112,120,331.70	Q 89,532.30	99.92%
	Transferencias Monetarias para niñas y adolescentes violentadas y judicializadas	Q 1,775,000.00	Q 1,774,500.00	Q 500.00	99.97%
	Dotación de alimentación complementaria	Q 100,000,000.00	Q 99,999,971.15	Q 28.85	100.00%
	Transferencias Monetarias con énfasis en educación	Q 256,956,024.00	Q 256,805,548.86	Q 149,475.14	99.94%
94	Atención por desastre naturales y calamidades públicas	Q 2,679,909.00	Q 2,212,686.00	Q 467,223.00	82.57%
	Intervenciones realizadas para la atención de la emergencia COVID-19	Q 2,679,909.00	Q 2,212,686.00	Q 467,223.00	82.57%
99	Partidas no asignables a programas	Q 29,000,000.00	Q 29,000,000.00	Q -	100.00%
	Transferencias para transporte del adulto mayor	Q 25,000,000.00	Q 25,000,000.00	Q -	100.00%
	Cuotas a organismos	Q 4,000,000.00	Q 4,000,000.00	Q -	100.00%
	Total Unidad Ejecutora 202 -FOPROSO-	Q 928,212,267.00	Q 921,228,766.31	Q 6,983,500.69	99.26%
19	Fondo de Desarrollo Social	Q 319,646,000.00	Q 311,400,679.64	Q 8,245,320.36	97.45%
	Proyectos de Inversión	Q 209,828,686.00	Q 205,374,701.84	Q 4,453,984.16	97.88%
	Dotaciones, funcionamiento, otros	Q 109,716,314.00	Q 106,025,877.70	Q 3,690,436.30	96.64%
94	Atención por desastre naturales y calamidades públicas	Q 93,802,661.00	Q 93,802,669.12	Q 1.88	100.00%
	Intervenciones realizadas para la atención de emergencia por época lluviosa, temporada ciclónica y sistemas de baja presión	Q 93,802,661.00	Q 93,802,669.12	Q 1.88	100.00%
	Total Unidad Ejecutora 203 -FODES-	Q 413,347,661.00	Q 406,203,138.66	Q 7,144,522.34	98.03%
	Total Entidad	Q 1,446,664,237.00	Q 1,428,112,786.06	Q 18,451,450.95	98.72%

6. Ejecución Presupuestaria Programas Sociales (Renglones 211, 416 y 419)

Del 01 de enero al 31 de diciembre 2022

Actividad	Renglón	Prog	Sub Prog	Act	Vigente	Ejecutado	Por Ejecutar	% Ejecución
Apoyo para el Consumo Adecuado de Alimentos					Q 254,032,584.00	Q 254,025,496.10	Q 7,087.90	100.00%
Comedores	211	14	00	002	Q 206,732,584.00	Q 206,728,746.10	Q 3,837.90	100.00%
Transferencias monetarias condicionadas para alimentos	419	14	00	003	Q 47,300,000.00	Q 47,296,750.00	Q 3,250.00	99.99%
Prevención de la delincuencia en Adolescentes y Jóvenes					Q 23,508,262.00	Q 23,493,389.15	Q 14,872.85	99.94%
Adolescentes y jóvenes protagonistas que participan en actividades para el desarrollo	211	15	01	001	Q 1,259,362.00	Q 1,256,689.15	Q 2,692.85	99.79%
	419	15	01	001	Q 127,500.00	Q 118,520.00	Q 8,980.00	92.96%
Beca educación superior	416	15	02	003	Q 3,140,000.00	Q 3,140,000.00	Q -	100.00%
Beca artesano	416	15	02	005	Q 5,516,400.00	Q 5,513,200.00	Q 3,200.00	99.94%
Becas de Educación Media	416	15	02	006	Q 13,465,000.00	Q 13,465,000.00	Q -	100.00%
Transferencias Monetarias Condicionadas en Salud y Educación					Q 460,085,090.00	Q 460,084,371.15	Q 718.85	100.00%
Transferencias monetarias con énfasis en salud	419	21	01	001	Q 107,371,000.00	Q 107,371,000.00	Q -	100.00%
Transferencias monetarias para niñas y adolescentes violentadas y judicializadas	419	21	01	002	Q 1,775,000.00	Q 1,774,500.00	Q 500.00	99.97%
Dotación de alimentación complementaria	211	21	01	003	Q 100,000,000.00	Q 99,999,971.15	Q 28.85	100.00%
Transferencias monetarias con énfasis en educación	419	21	02	001	Q 250,939,090.00	Q 250,938,900.00	Q 190.00	100.00%
Totales					Q 737,625,936.00	Q 737,603,256.40	Q 22,679.60	100.00%

7. Ejecución presupuestaria por Grupo de Gasto

Del 01 de enero al 31 de diciembre 2022

Grupo Gasto	Descripción	Vigente	Ejecutado	Por Ejecutar	% Ejec.
000	Servicios personales	Q 205,677,712.00	Q 202,075,862.15	Q 3,601,849.85	98.25%
100	Servicios no personales	Q 47,045,091.00	Q 45,637,504.54	Q 1,407,586.46	97.01%
200	Materiales y suministros	Q 452,998,368.00	Q 451,630,277.03	Q 1,368,090.97	99.70%
300	Propiedad planta y equipo e intangibles	Q 247,982,419.00	Q 238,428,738.84	Q 9,553,680.16	96.15%
400	Transferencias corrientes	Q 465,860,647.00	Q 465,375,719.95	Q 484,927.05	99.90%
500	Transferencias de capital	Q 3,000,000.00	Q 3,000,000.00	Q -	100.00%
900	Asignaciones Globales	Q 24,000,000.00	Q 21,964,683.53	Q 2,035,316.47	91.52%
Total		Q 1,446,564,237.00	Q 1,428,112,786.04	Q 18,451,450.96	98.72%

Al mes de diciembre del ejercicio fiscal 2022, la ejecución del presupuesto vigente por Grupo de Gasto se integra de la manera siguiente:

- a) **Grupo 000 “Servicios Personales”:** reporta el 98.25% de ejecución, equivalente a Q.202,075,862.16 que comprende el pago de la nómina de la masa salarial de trabajadores del Ministerio de Desarrollo Social.

- b) **Grupo 100 “Servicios No Personales”:** alcanza el 97.01% de ejecución, equivalente a Q.45,679,796.82, que comprende el pago de los servicios diversos contratados para atender las necesidades del Ministerio de Desarrollo Social.
- c) **Grupo 200 “Materiales y Suministros”:** refleja el 99.70% de ejecución, equivalente a Q.451,630,277.03, que comprende la compra de materiales y suministros necesarios dentro de las diferentes unidades, así como para ejecución de programas sociales, que integran el Ministerio de Desarrollo Social.
- d) **Grupo 300 “Propiedad, Planta, Equipo e Intangibles”:** reporta un 96.15% de ejecución, equivalente a Q.238,428,738.84 para compra de bienes e intangibles del Ministerio de Desarrollo Social.
- e) **Grupo 400 “Transferencias Corrientes”:** refleja un 99.90% de ejecución, equivalente a Q.465,375,719.95, para pagos de transferencias corrientes y prestaciones laborales.
- f) **Grupo 500 “Transferencias de Capital”:** refleja un 100% de ejecución, equivalente a Q.3,000,000.00, para pagos de transferencias de capital a Grupo Enlace y Vijoven.
- g) **Grupo 900 “Asignaciones Globales”:** refleja un 91.52% de ejecución, equivalente a Q.21,964,683.53 en pago de Sentencias Judiciales.

8. Ejecución presupuestaria por fuente de financiamiento

Del 01 de enero al 31 de diciembre de 2022

F.F.	Descripción	Vigente	Ejecutado	Por Ejecutar	%
11	Ingresos corrientes	Q 449,041,433.00	Q 440,469,073.72	Q 8,572,359.28	98.09%
21	Ingresos tributarios iva-paz	Q 722,558,228.00	Q 719,294,061.05	Q 3,264,166.95	99.55%
41	Colocaciones internas	Q 271,099,620.00	Q 264,981,922.04	Q 6,117,697.96	97.74%
61	Donaciones externas	Q 3,864,956.00	Q 3,367,729.24	Q 497,226.76	87.13%
Total		Q 1,446,564,237.00	Q 1,428,112,786.05	Q 18,451,450.95	98.72%

9. Recursos Humanos

La masa salarial del MIDES durante el ejercicio fiscal 2022, incluye dentro de su estructura programática diferentes renglones presupuestarios conformados de la siguiente manera según la ejecución del mes de diciembre.

Ministerio de Desarrollo Social – MIDES – (Dirección Financiera)

Informe de Ejecución Presupuestaria – Diciembre 2022 0134

Ejecución del mes de diciembre 2022

Renglón	Descripción	Tipo de nómina	Cantidad de pagos	Monto Ejecutado en el mes
UE 201 Unidad de Administración Financiera -UDAF				
011	Personal permanente	Mensual	525	Q 3,741,087.04
022	Personal por contrato	Mensual	72	Q 932,714.94
029	Otras remuneraciones de personal temporal	Mensual	143	Q 1,479,949.46
UE 202 Fondo de Protección Social				
011	Personal permanente	Mensual	42	Q 405,041.76
021	Personal supernumerario	Mensual	3,633	Q 17,670,490.98
022	Personal por contrato	Mensual	50	Q 630,222.89
UE 203 Fondo de Desarrollo Social				
021	Personal supernumerario	Mensual	107	Q 1,195,698.30
022	Personal por contrato	Mensual	17	Q 247,470.95
029	Otras remuneraciones de personal temporal	Mensual	156	Q 1,621,266.67
Totales			4,745	Q 27,923,942.99

Resumen a Nivel Entidad

Renglón	Descripción	Tipo de nómina	Cantidad de pagos	Monto devengado
011	Personal permanente	Mensual	567	Q 4,146,128.80
021	Personal supernumerario	Mensual	3,740	Q 18,866,189.28
022	Personal por contrato	Mensual	139	Q 1,810,408.78
029	Otras remuneraciones de personal temporal	Mensual	299	Q 3,101,216.13
Total Entidad			4,745	Q 27,923,942.99

10. Modificaciones presupuestarias

Modificaciones de Diciembre 2022			
Unidad Ejecutora	Tipo Modificación	Cantidad Modificaciones Solicitadas	Cantidad Modificaciones Aprobadas
201 UDAF	Intra1/Inter	1	1
	Intra2	1	1
202 Fondo de Protección Social	Intra1/Inter/AMP	4	4
	Intra2	3	3
203 Fondo de Desarrollo Social	Intra1/Inter	1	1
	Intra2	6	6
Total modificaciones realizadas		16	16

Ministerio de Desarrollo Social – MIDES – (Dirección Financiera)

Informe de Ejecución Presupuestaria – Diciembre 2022

01.193

Durante el mes de diciembre de 2022 en el Ministerio se solicitaron dieciséis (16) Modificaciones Presupuestarias en sus Unidades Ejecutoras, conformadas por diez (10) internas y seis (6) externas.

A continuación se detalla cada una de las modificaciones presupuestarias, solicitadas en diciembre 2022:

Modificaciones presupuestarias Mes de Diciembre 2022									
No.	CO2 Entidad	UE	Tipo	Fecha	Monto Solicitado	Descripción	Fecha documento	No. Resolución o Acuerdo	Monto Aprobado
1	82	202	INTRA1	1/12/2022	Q 23,733,970.00	MODIFICACIÓN PRESUPUESTARIA TIPO INTRA 1, CON EL OBJETO DE READECUAR ASIGNACIONES DEL MINISTERIO DE DESARROLLO SOCIAL, A FIN DE FINANCIAR RACIONES DE ALIMENTOS PARA COMEDORES SOCIALES Y APORTE AL TRANSPORTE DEL ADULTO MAYOR	8/12/2022	28/10/1900	Q 23,733,970.00
2	83	202	INTRA2	5/12/2022	Q 12,029,000.00	MODIFICACIÓN PRESUPUESTARIA DE TIPO INTRA 2 NECESARIA PARA READECUAR RENGLONES DE FUNCIONAMIENTO DENTRO DEL PROGRAMA 21 DE LA UNIDAD EJECUTORA 202 "FONDO DE PROTECCIÓN SOCIAL"	6/12/2022	DS-273-2022	Q 12,029,000.00
3	84	202	INTRA2	6/12/2022	Q 2,441,396.00	MODIFICACIÓN PRESUPUESTARIA TIPO INTRA2 NECESARIA PARA READECUAR RENGLONES DE FUNCIONAMIENTO DE LOS PROGRAMAS A CARGO DE LA UNIDAD EJECUTORA 202 "FONDO DE PROTECCIÓN SOCIAL" DEL MINISTERIO DE DESARROLLO SOCIAL	8/12/2022	DS-277-2022	Q 2,441,396.00
4	85	202 Y 203	INTRA1	7/12/2022	Q 90,047.00	MODIFICACIÓN PRESUPUESTARIA DE TIPO INTRA 1 NECESARIA PARA FINANCIAR EL PROGRAMA 15 DE LA UNIDAD EJECUTORA 202 Y EL PROGRAMA 19 DE LA UNIDAD EJECUTORA 203 DEL MINISTERIO DE DESARROLLO SOCIAL	15/12/2022	324-2022	Q 90,047.00
5	86	203	INTRA1	9/12/2022	Q 449,820.00	MODIFICACIÓN PRESUPUESTARIA DE TIPO INTRA 1 DE LA UNIDAD EJECUTORA 203 DEL MINISTERIO DE DESARROLLO SOCIAL, PARA EL FINANCIAMIENTO DE OBRA DE INVERSIÓN	15/12/2022	324-2022	Q 449,820.00
6	87	203	INTRA2	9/12/2022	Q 235,303.00	MODIFICACIÓN PRESUPUESTARIA TIPO INTRA2 PARA READECUAR ASIGNACIONES DEL PROGRAMA 19 DE LA UNIDAD EJECUTORA 203 FONDO DE DESARROLLO SOCIAL	12/12/2022	DS-285-2022	Q 235,303.00
7	88	201	INTRA1	9/12/2022	Q 10,000.00	MODIFICACION PRESUPUESTARIA INTRA 1 PARA READECUAR ASIGNACIONES DEL GRUPO DE GASTO 0 "SERVICIOS PERSONALES" DEL PROGRAMA 01 DE LA UNIDAD EJECUTORA 201 "UDAF DEL MINISTERIO DE DESARROLLO SOCIAL"	15/12/2022	324-2022	Q 10,000.00
8	89	202	INTER	10/12/2022	Q 19,421,375.00	MODIFICACIÓN PRESUPUESTARIA TIPO INTER CON LA FINALIDAD DE FINANCIAR RACIONES DE ALIMENTOS EN LOS COMEDORES SOCIALES, ASÍ COMO EL SUBSIDIO AL TRANSPORTE PÚBLICO DEL ADULTO MAYOR SEGUN DECRETO 16-2021, EN LA UNIDAD EJECUTORA 202 FONDO DE PROTECCION SOCIAL DEL MINISTERIO DE DESARROLLO SOCIAL.	14/12/2022	39-2022	Q 19,421,375.00
9	90	203	INTRA2	12/12/2022	Q 4,208,016.00	MODIFICACIÓN PRESUPUESTARIA DE TIPO INTRA 2 NECESARIA PARA READECUAR PROYECTOS DE INVERSIÓN DENTRO DEL PROGRAMA 19 DE LA UNIDAD EJECUTORA 203 "FONDO DE DESARROLLO SOCIAL"	12/12/2022	DS-287-2022	Q 4,208,016.00
10	91	203	INTRA2	12/12/2022	Q 389,752.00	MODIFICACIÓN PRESUPUESTARIA DE TIPO INTRA 2 NECESARIA PARA READECUAR RENGLONES DENTRO DEL PROGRAMA 19 DE LA UNIDAD EJECUTORA 203 "FONDO DE DESARROLLO SOCIAL"	12/12/2022	DS-288-2022	Q 389,752.00
11	92	201 Y 202	INTRA1	13/12/2022	Q 3,000,000.00	MODIFICACIÓN PRESUPUESTARIA TIPO INTRA 1 PARA READECUAR ASIGNACIONES DE LAS UNIDADES EJECUTORAS 201 Y 202, CON EL FIN DE FINANCIAR LOS APORTES PARA VUOVEN Y GRUPO ENLACE	15/12/2022	324-2022	Q 3,000,000.00
12	93	203	INTRA2	22/12/2022	Q 180,000.00	MODIFICACIÓN PRESUPUESTARIA TIPO INTRA 2 PARA READECUAR ASIGNACIONES DEL PROGRAMA 19 DE LA UNIDAD EJECUTORA 203 FONDO DE DESARROLLO SOCIAL.	23/12/2022	DS-301-2022	Q 180,000.00
13	94	203	INTRA2	23/12/2022	Q 3,749,820.00	MODIFICACIÓN TIPO INTRA2 , DE LA UNIDAD EJECUTORA 203, PARA EL FORTALECIMIENTO DE LOS RENGLONES DE OBRA DE INVERSIÓN	23/12/2022	DS-305-2022	Q 3,749,820.00
14	95	203	INTRA2	23/12/2022	Q 3,000,000.00	MODIFICACION TIPO INTRA2 , DE LA UNIDAD EJECUTORA 203, PARA EL FORTALECIMIENTO DE LOS RENGLONES DE OBRA DE INVERSIÓN	23/12/2022	DS-306-2022	Q 3,000,000.00
15	96	201 Y 203	INTRA2	27/12/2022	Q 28,984.00	MODIFICACIÓN PRESUPUESTARIA INTRA2 PARA READECUAR ASIGNACIONES DE LA UNIDADES EJECUTORAS 201 "UNIDAD DE ADMINISTRACIÓN FINANCIERA UDAF" Y 203 "FONDO DE DESARROLLO SOCIAL" DEL MINISTERIO DE DESARROLLO SOCIAL	28/12/2022	DS-308-2022	Q 28,984.00
16	97	202 Y 203	INTRA2	28/12/2022	Q 46,847.00	MODIFICACIÓN PRESUPUESTARIA TIPO INTRA2 NECESARIA PARA LA REGULARIZACIÓN DE SALDOS DE LOS PROGRAMAS A CARGO DE LA UNIDAD EJECUTORA 202 "FONDO DE PROTECCIÓN SOCIAL" DEL MINISTERIO DE DESARROLLO SOCIAL	29/12/2022	DS-309-2022	Q 46,847.00

Ministerio de Desarrollo Social – MIDES – (Dirección Financiera)

Informe de Ejecución Presupuestaria – Diciembre 2022

11. Ejecución de Cuota Financiera Diciembre 2022

000132

Durante el mes de diciembre de 2022, se realizaron 21 reprogramaciones de Cuota Financiera, solicitadas por las distintas Unidades Ejecutoras del MIDES.

Cuota Financiera (Cuota Normal) Diciembre 2022

Unidad Ejecutora	Aprobada	Ejecutada	% Ejecutada-aprobada	Cuota no ejecutada
201 UDAF	Q 9,813,763.13	Q 9,280,824.37	94.57%	Q 532,938.76
202 Fondo de Protección Social	Q 91,377,115.87	Q 90,969,734.30	99.55%	Q 407,381.57
203 Fondo de Desarrollo Social	Q 59,935,666.00	Q 59,784,215.31	99.75%	Q 151,450.69
Total	Q 161,126,545.00	Q 160,034,773.98	99.32%	Q 1,091,771.02

Cuota Financiera (Cuota de Regularización) de Septiembre a Diciembre 2022

Unidad Ejecutora	Aprobada	Ejecutada	% Ejecutada-aprobada	Cuota no ejecutada
201 UDAF	Q 845,000.00	Q 706,237.91	83.58%	Q 138,762.09
202 Fondo de Protección Social	Q 249,664,189.00	Q 249,551,424.71	99.95%	Q 112,764.29
203 Fondo de Desarrollo Social	Q 461,000.00	Q 339,491.48	73.64%	Q 121,508.52
Total	Q 250,970,189.00	Q 250,597,154.10	99.85%	Q 373,034.90

3. Presupuesto por Tipo de Gasto

Del 01 de enero al 31 de diciembre 2022

Tipo de gasto	Vigente	Ejecutado	Por Ejecutar	%
Gastos de funcionamiento	Q 1,195,581,818.00	Q 1,186,684,047.21	Q 8,897,770.79	99.26%
Gastos de inversión	Q 250,982,419.00	Q 241,428,738.84	Q 9,553,680.16	96.19%
Total	Q 1,446,564,237.00	Q 1,428,112,786.05	Q 18,451,450.95	98.72%

Lo ejecutado asciende a Q.1,428,112,786.05, los cuales están distribuidos por: Gastos de Funcionamiento ejecutado en un 99.26% y Gastos de Inversión en un 96.19% del presupuesto vigente, según está catalogado en el Sistema de Contabilidad Integrada Gubernamental (Sicoin), dentro de la ejecución de funcionamiento existe lo que se considera inversión social, ejecutado a través de los programas sociales en renglones del grupo de gasto 200 y 400.

4. Ejecución Presupuestaria a nivel Unidad Ejecutora

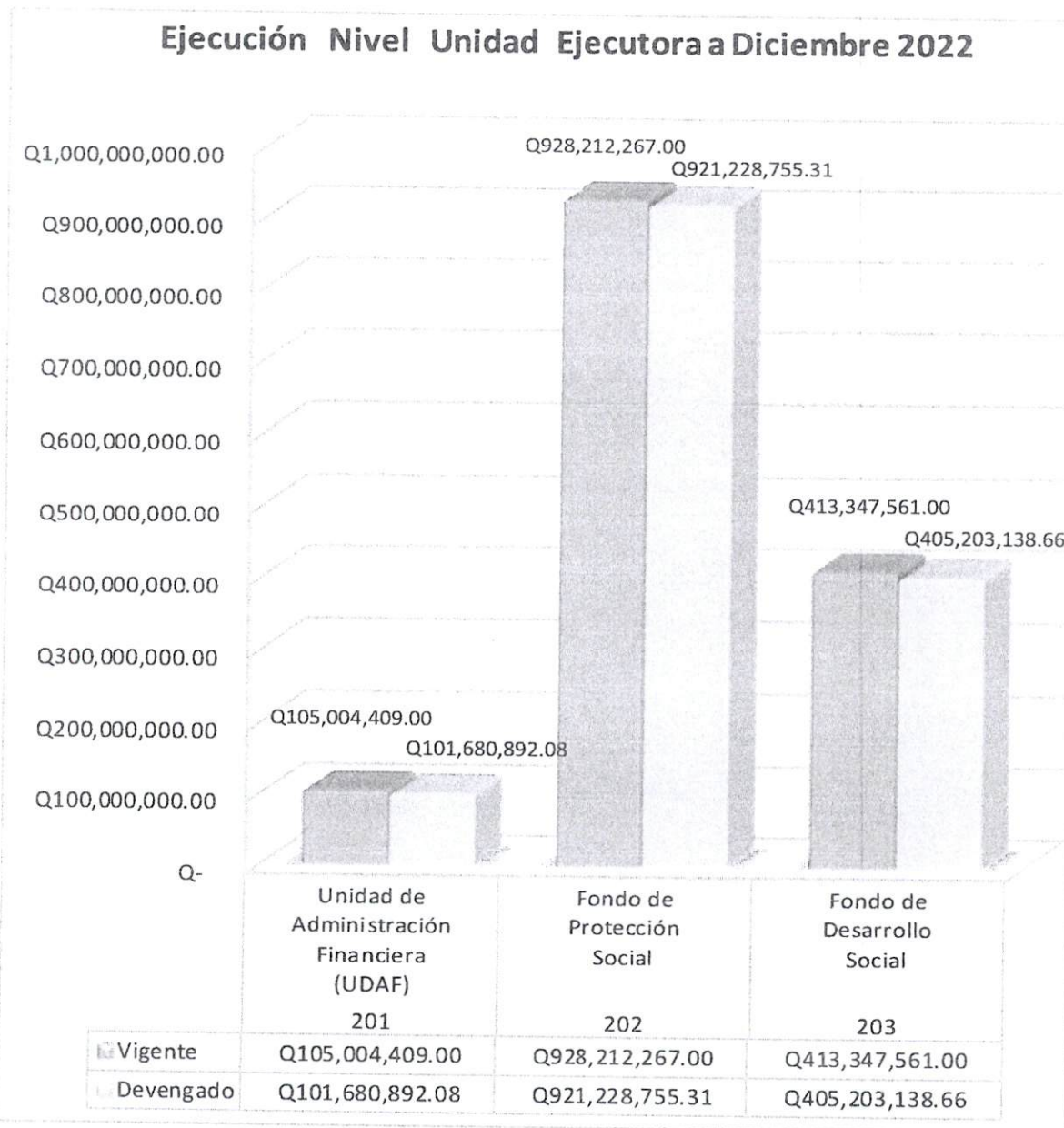
Del 01 de enero al 31 de diciembre 2022

U.E.	Descripción	Vigente	Ejecutado	Por Ejecutar	%
201	Unidad de Administración Financiera (UDAF)	Q 105,004,409.00	Q 101,680,892.08	Q 3,323,516.92	96.83%
202	Fondo de Protección Social	Q 928,212,267.00	Q 921,228,755.31	Q 6,983,511.69	99.25%
203	Fondo de Desarrollo Social	Q 413,347,561.00	Q 405,203,138.66	Q 8,144,422.34	98.03%
	Total	Q 1,446,564,237.00	Q 1,428,112,786.05	Q 18,451,450.95	98.72%

La Unidad de Administración Financiera -UDAF- cuenta con un presupuesto vigente de **Q.105,004,409.00** el cual representa el **7.26%** del presupuesto asignado al MIDES, y ejecutó al mes de diciembre la cantidad de **Q.101,680,892.08**, lo cual presenta un **96.83%** de ejecución presupuestaria a nivel Unidad Ejecutora.

La Unidad Ejecutora del Fondo de Protección Social, cuenta con un presupuesto vigente de **Q.928,212,267.00** que representa el **64.17%** del presupuesto asignado al MIDES; su ejecución es de **Q.921,228,755.31** equivalente al **99.25%** de ejecución presupuestaria a nivel Unidad Ejecutora.

Así mismo, la Unidad Ejecutora del Fondo de Desarrollo Social –FODES-, con presupuesto vigente de **Q.413,347,561.00** que representa el **28.57%** del presupuesto asignado al MIDES, alcanza una ejecución presupuestaria de **Q.405,203,138.66** lo que representa un **98.03%** de ejecución presupuestaria a nivel Unidad Ejecutora.



Fuente: Sicoin Web

Ministerio de Desarrollo Social – MIDES – (Dirección Financiera)

Informe de Ejecución Presupuestaria – Diciembre 2020

5. Ejecución Presupuestaria acumulada por Programa y Actividad

Del 01 de enero al 31 de diciembre de 2022

Código	Programa/Actividad	Vigente	Ejecutado	Por Ejecutar	% Ejecución
01	Actividades Centrales	Q 102,996,520.00	Q 99,819,128.83	Q 3,176,391.17	98.92%
	Dirección Superior	Q 11,902,179.00	Q 11,844,201.79	Q 57,977.21	99.51%
	Servicios Administrativos y Financieros	Q 79,892,219.00	Q 77,000,964.55	Q 2,891,254.45	96.38%
	Servicios de Política, Planificación y Evaluación	Q 11,201,122.00	Q 10,973,962.49	Q 227,159.51	97.97%
19	Dotaciones, Servicios e Infraestructura para el Desarrollo Social	Q 623,889.00	Q 614,630.20	Q 109,258.80	82.48%
	Servicios para la liquidación del Fonapaz	Q 623,889.00	Q 514,630.20	Q 109,258.80	82.49%
94	Atención por Desastres Naturales y Calamidades Públicas	Q 1,186,000.00	Q 1,155,043.24	Q 29,956.76	97.47%
	Intervenciones realizadas para la atención de la emergencia covid-19	Q 1,185,000.00	Q 1,155,043.24	Q 29,956.76	97.47%
99	Partidas no asignables a programas	Q 200,000.00	Q 192,089.81	Q 7,910.19	96.04%
	Cuotas a organismos	Q 200,000.00	Q 192,089.81	Q 7,910.19	96.04%
Total Unidad Ejecutora 201 -UDAF-		Q 106,004,409.00	Q 101,880,892.08	Q 3,323,616.92	96.83%
03	Servicios de apoyo a los programas sociales (Actividad comun a los programas 14, 16 y 21)	Q 112,706,844.00	Q 108,966,068.28	Q 3,739,786.71	96.68%
	Servicios de dirección de protección social	Q 24,110,488.00	Q 21,560,048.63	Q 2,550,439.37	89.42%
	Servicios de coordinación y organización de los programas sociales	Q 88,596,356.00	Q 87,406,009.66	Q 1,189,346.34	98.66%
14	Apoyo para el consumo adecuado de los alimentos	Q 273,817,401.00	Q 272,966,806.43	Q 851,596.67	99.69%
	Comedores	Q 216,801,894.00	Q 216,236,760.80	Q 565,133.20	99.74%
	Transferencias monetarias condicionadas para alimentos	Q 57,015,507.00	Q 56,729,044.63	Q 286,462.37	99.50%
16	Prevención de la delincuencia en adolescentes y jóvenes	Q 36,623,109.00	Q 35,862,664.53	Q 770,464.47	97.90%
	Adolescentes y jóvenes protagonistas que participan en actividades para el desarrollo de sus capacidades	Q 11,057,809.00	Q 10,593,893.21	Q 463,915.79	95.80%
	Becas de educación superior	Q 3,898,678.00	Q 3,816,435.34	Q 82,242.66	97.89%
	Becas de empleo	Q 671,618.00	Q 577,077.24	Q 94,540.76	85.92%
	Becas para artesano	Q 6,972,794.00	Q 6,885,568.96	Q 87,225.04	98.75%
	Becas de educación media	Q 14,022,210.00	Q 13,979,679.78	Q 42,530.22	99.70%
21	Transferencia Monetaria Condicionadas en Salud y Educación	Q 473,396,004.00	Q 472,231,551.06	Q 1,164,462.94	99.76%
	Servicios de asistencia social	Q 2,446,116.00	Q 1,531,199.35	Q 914,916.65	62.60%
	Transferencias Monetarias con énfasis en salud	Q 112,209,864.00	Q 112,120,331.70	Q 89,532.30	99.92%
	Transferencias Monetarias para niñas y adolescentes violentadas y judicializadas	Q 1,775,000.00	Q 1,774,500.00	Q 500.00	99.97%
	Dotación de alimentación complementaria	Q 100,000,000.00	Q 99,999,971.15	Q 28.85	100.00%
	Transferencias Monetarias con énfasis en educación	Q 256,955,024.00	Q 256,805,548.86	Q 149,475.14	99.94%
94	Atención por desastre naturales y calamidades públicas	Q 2,679,909.00	Q 2,212,686.00	Q 467,223.00	82.67%
	Intervenciones realizadas para la atención de la emergencia COVID-19	Q 2,679,909.00	Q 2,212,686.00	Q 467,223.00	82.57%
99	Partidas no asignables a programas	Q 29,000,000.00	Q 29,000,000.00	Q -	100.00%
	Transferencias para transporte del adulto mayor	Q 25,000,000.00	Q 25,000,000.00	Q -	100.00%
	Cuotas a organismos	Q 4,000,000.00	Q 4,000,000.00	Q -	100.00%
Total Unidad Ejecutora 202 -FOPROSO-		Q 928,212,267.00	Q 921,228,766.31	Q 6,983,611.69	99.25%
19	Fondo de Desarrollo Social	Q 319,646,000.00	Q 311,400,679.64	Q 8,144,420.46	97.45%
	Proyectos de Inversión	Q 209,828,686.00	Q 205,374,701.84	Q 4,453,984.16	97.88%
	Dotaciones, funcionamiento, otros	Q 109,716,314.00	Q 106,025,877.70	Q 3,690,436.30	96.64%
94	Atención por desastre naturales y calamidades públicas	Q 93,802,561.00	Q 93,802,559.12	Q 1.88	100.00%
	Intervenciones realizadas para la atención de emergencia por época lluviosa, temporada ciclónica y sistemas de baja presión	Q 93,802,561.00	Q 93,802,559.12	Q 1.88	100.00%
Total Unidad Ejecutora 203 -FODES-		Q 413,347,661.00	Q 406,203,138.66	Q 7,144,422.34	98.03%
Total Entidad		Q 1,446,664,237.00	Q 1,428,112,786.06	Q 18,461,460.96	98.72%

6. Ejecución Presupuestaria Programas Sociales (Renglones 211, 416 y 419)

Del 01 de enero al 31 de diciembre 2022

Actividad	Renglón	Prog	Sub Prog	Act	Vigente	Ejecutado	Por Ejecutar	% Ejecución			
Apoyo para el Consumo Adecuado de Alimentos					Q	254,032,584.00	Q	254,025,496.10	Q	7,087.90	100.00%
Comedores	211	14	00	002	Q	206,732,584.00	Q	206,728,746.10	Q	3,837.90	100.00%
Transferencias monetarias condicionadas para alimentos	419	14	00	003	Q	47,300,000.00	Q	47,296,750.00	Q	3,250.00	99.99%
Prevención de la delincuencia en Adolescentes y Jóvenes					Q	23,508,262.00	Q	23,493,389.15	Q	14,872.85	99.94%
Adolescentes y jóvenes protagonistas que participan en actividades para el desarrollo	211	15	01	001	Q	1,259,362.00	Q	1,256,669.15	Q	2,692.85	99.79%
	419	15	01	001	Q	127,500.00	Q	118,520.00	Q	8,980.00	92.96%
Beca educación superior	416	15	02	003	Q	3,140,000.00	Q	3,140,000.00	Q	-	100.00%
Beca artesano	416	15	02	005	Q	5,516,400.00	Q	5,513,200.00	Q	3,200.00	99.94%
Becas de Educación Media	416	15	02	006	Q	13,465,000.00	Q	13,465,000.00	Q	-	100.00%
Transferencias Monetarias Condicionadas en Salud y Educación					Q	460,085,090.00	Q	460,084,371.15	Q	718.85	100.00%
Transferencias monetarias con énfasis en salud	419	21	01	001	Q	107,371,000.00	Q	107,371,000.00	Q	-	100.00%
Transferencias monetarias para niñas y adolescentes violentadas y judicializadas	419	21	01	002	Q	1,775,000.00	Q	1,774,500.00	Q	500.00	99.97%
Dotación de alimentación complementaria	211	21	01	003	Q	100,000,000.00	Q	99,999,971.15	Q	28.85	100.00%
Transferencias monetarias con énfasis en educación	419	21	02	001	Q	250,939,090.00	Q	250,938,900.00	Q	190.00	100.00%
Totales					Q	737,625,936.00	Q	737,603,256.40	Q	22,679.60	100.00%

7. Ejecución presupuestaria por Grupo de Gasto

Del 01 de enero al 31 de diciembre 2022

Grupo Gasto	Descripción	Vigente	Ejecutado	Por Ejecutar	% Ejec.
000	Servicios personales	Q 205,677,712.00	Q 202,075,862.15	Q 3,601,849.85	98.25%
100	Servicios no personales	Q 47,045,091.00	Q 45,637,504.54	Q 1,407,586.46	97.01%
200	Materiales y suministros	Q 452,998,368.00	Q 451,630,277.03	Q 1,368,090.97	99.70%
300	Propiedad planta y equipo e intangibles	Q 247,982,419.00	Q 238,428,738.84	Q 9,553,680.16	96.15%
400	Transferencias corrientes	Q 465,860,647.00	Q 465,375,719.95	Q 484,927.05	99.90%
500	Transferencias de capital	Q 3,000,000.00	Q 3,000,000.00	Q -	100.00%
900	Asignaciones Globales	Q 24,000,000.00	Q 21,964,683.53	Q 2,035,316.47	91.52%
Total		Q 1,446,664,237.00	Q 1,428,112,786.04	Q 18,451,450.96	98.72%

Al mes de diciembre del ejercicio fiscal 2022, la ejecución del presupuesto vigente por Grupo de Gasto se integra de la manera siguiente:

- a) **Grupo 000 “Servicios Personales”:** reporta el 98.25% de ejecución, equivalente a Q.202,075,862.16 que comprende el pago de la nómina de la masa salarial de trabajadores del Ministerio de Desarrollo Social.

- b) **Grupo 100 “Servicios No Personales”:** alcanza el 97.01% de ejecución, equivalente a Q.45,679,796.82, que comprende el pago de los servicios diversos contratados para atender las necesidades del Ministerio de Desarrollo Social.
- c) **Grupo 200 “Materiales y Suministros”:** refleja el 99.70% de ejecución, equivalente a Q.451,630,277.03, que comprende la compra de materiales y suministros necesarios dentro de las diferentes unidades, así como para ejecución de programas sociales, que integran el Ministerio de Desarrollo Social.
- d) **Grupo 300 “Propiedad, Planta, Equipo e Intangibles”:** reporta un 96.15% de ejecución, equivalente a Q.238,428,738.84 para compra de bienes e intangibles del Ministerio de Desarrollo Social.
- e) **Grupo 400 “Transferencias Corrientes”:** refleja un 99.90% de ejecución, equivalente a Q.465,375,719.95, para pagos de transferencias corrientes y prestaciones laborales.
- f) **Grupo 500 “Transferencias de Capital”:** refleja un 100% de ejecución, equivalente a Q.3,000,000.00, para pagos de transferencias de capital a Grupo Enlace y Vijoven.
- g) **Grupo 900 “Asignaciones Globales”:** refleja un 91.52% de ejecución, equivalente a Q.21,964,683.53 en pago de Sentencias Judiciales.

8. Ejecución presupuestaria por fuente de financiamiento

Del 01 de enero al 31 de diciembre de 2022

F.F.	Descripción	Vigente	Ejecutado	Por Ejecutar	%
11	Ingresos corrientes	Q 449,041,433.00	Q 440,469,073.72	Q 8,572,359.28	98.09%
21	Ingresos tributarios iva-paz	Q 722,558,228.00	Q 719,294,061.05	Q 3,264,166.95	99.55%
41	Colocaciones internas	Q 271,099,620.00	Q 264,981,922.04	Q 6,117,697.96	97.74%
61	Donaciones externas	Q 3,864,956.00	Q 3,367,729.24	Q 497,226.76	87.13%
Total		Q 1,446,564,237.00	Q 1,428,112,786.05	Q 18,451,450.95	98.72%

9. Recursos Humanos

La masa salarial del MIDES durante el ejercicio fiscal 2022, incluye dentro de su estructura programática diferentes renglones presupuestarios conformados de la siguiente manera según la ejecución del mes de diciembre.

Ejecución del mes de diciembre 2022

Renglón	Descripción	Tipo de nómina	Cantidad de pagos	Monto Ejecutado en el mes
UE 201 Unidad de Administración Financiera -UDAF_				
011	Personal permanente	Mensual	525	Q 3,741,087.04
022	Personal por contrato	Mensual	72	Q 932,714.94
029	Otras remuneraciones de personal temporal	Mensual	143	Q 1,479,949.46
UE 202 Fondo de Protección Social				
011	Personal permanente	Mensual	42	Q 405,041.76
021	Personal supernumerario	Mensual	3,633	Q 17,670,490.98
022	Personal por contrato	Mensual	50	Q 630,222.89
UE 203 Fondo de Desarrollo Social				
021	Personal supernumerario	Mensual	107	Q 1,195,698.30
022	Personal por contrato	Mensual	17	Q 247,470.95
029	Otras remuneraciones de personal temporal	Mensual	156	Q 1,621,266.67
Totales			4,745	Q 27,923,942.99

Resumen a Nivel Entidad

Renglón	Descripción	Tipo de nómina	Cantidad de pagos	Monto devengado
011	Personal permanente	Mensual	567	Q 4,146,128.80
021	Personal supernumerario	Mensual	3,740	Q 18,866,189.28
022	Personal por contrato	Mensual	139	Q 1,810,408.78
029	Otras remuneraciones de personal temporal	Mensual	299	Q 3,101,216.13
Total Entidad			4,745	Q 27,923,942.99

10. Modificaciones presupuestarias

Modificaciones de Diciembre 2022			
Unidad Ejecutora	Tipo Modificación	Cantidad Modificaciones Solicitadas	Cantidad Modificaciones Aprobadas
201 UDAF	Intra1/Inter	1	1
	Intra2	1	1
202 Fondo de Protección Social	Intra1/Inter/AMP	4	4
	Intra2	3	3
203 Fondo de Desarrollo Social	Intra1/Inter	1	1
	Intra2	6	6
Total modificaciones realizadas		16	16

Informe de Ejecución Presupuestaria – Diciembre 2022

Durante el mes de diciembre de 2022 en el Ministerio se solicitaron dieciséis (16) Modificaciones Presupuestarias en sus Unidades Ejecutoras, conformadas por diez (10) internas y seis (6) externas.

A continuación se detalla cada una de las modificaciones presupuestarias, solicitadas en diciembre 2022:

Modificaciones presupuestarias									
Mes de Diciembre 2022									
No.	CO2 Entidad	UE	Tipo	Fecha	Monto Solicitado	Descripción	Fecha documento	No. Resolución o Acuerdo	Monto Aprobado
1	82	202	INTRA1	1/12/2022	Q 23,733,970.00	MODIFICACION PRESUPUESTARIA TIPO INTRA 1, CON EL OBJETO DE READECUAR ASIGNACIONES DEL MINISTERIO DE DESARROLLO SOCIAL, A FIN DE FINANCIAR RACIONES DE ALIMENTOS PARA COMEDORES SOCIALES Y APORTE AL TRANSPORTE DEL ADULTO MAYOR.	8/12/2022	28/10/1900	Q 23,733,970.00
2	83	202	INTRA2	5/12/2022	Q 12,029,000.00	MODIFICACION PRESUPUESTARIA DE TIPO INTRA 2 NECESARIA PARA READECUAR RENGLONES DE FUNCIONAMIENTO DENTRO DEL PROGRAMA 21 DE LA UNIDAD EJECUTORA 202 "FONDO DE PROTECCION SOCIAL".	6/12/2022	DS-273-2022	Q 12,029,000.00
3	84	202	INTRA2	6/12/2022	Q 2,441,396.00	MODIFICACION PRESUPUESTARIA TIPO INTRA2 NECESARIA PARA READECUAR RENGLONES DE FUNCIONAMIENTO DE LOS PROGRAMAS A CARGO DE LA UNIDAD EJECUTORA 202 "FONDO DE PROTECCION SOCIAL" DEL MINISTERIO DE DESARROLLO SOCIAL.	8/12/2022	DS-277-2022	Q 2,441,396.00
4	85	202 Y 203	INTRA1	7/12/2022	Q 90,047.00	MODIFICACION PRESUPUESTARIA DE TIPO INTRA 1 NECESARIA PARA FINANCIAR EL PROGRAMA 15 DE LA UNIDAD EJECUTORA 202 Y EL PROGRAMA 19 DE LA UNIDAD EJECUTORA 203 DEL MINISTERIO DE DESARROLLO SOCIAL.	15/12/2022	324-2022	Q 90,047.00
5	86	203	INTRA1	9/12/2022	Q 449,820.00	MODIFICACION PRESUPUESTARIA DE TIPO INTRA 1 DE LA UNIDAD EJECUTORA 203 DEL MINISTERIO DE DESARROLLO SOCIAL, PARA EL FINANCIAMIENTO DE OBRA DE INVERSION.	15/12/2022	324-2022	Q 449,820.00
6	87	203	INTRA2	9/12/2022	Q 235,303.00	MODIFICACION PRESUPUESTARIA TIPO INTRA2 PARA READECUAR ASIGNACIONES DEL PROGRAMA 19 DE LA UNIDAD EJECUTORA 203 FONDO DE DESARROLLO SOCIAL.	12/12/2022	DS-285-2022	Q 235,303.00
7	88	201	INTRA1	9/12/2022	Q 10,000.00	MODIFICACION PRESUPUESTARIA INTRA 1 PARA READECUAR ASIGNACIONES DEL GRUPO DE GASTO 0 "SERVICIOS PERSONALES" DEL PROGRAMA 01 DE LA UNIDAD EJECUTORA 201 "UDAF DEL MINISTERIO DE DESARROLLO SOCIAL".	15/12/2022	324-2022	Q 10,000.00
8	89	202	INTER	10/12/2022	Q 19,421,375.00	MODIFICACION PRESUPUESTARIA TIPO INTER CON LA FINALIDAD DE FINANCIAR RACIONES DE ALIMENTOS EN LOS COMEDORES SOCIALES, ASÍ COMO EL SUBSIDIO AL TRANSPORTE PÚBLICO DEL ADULTO MAYOR SEGUN DECRETO 16-2021, EN LA UNIDAD EJECUTORA 202 FONDO DE PROTECCION SOCIAL DEL MINISTERIO DE DESARROLLO SOCIAL.	14/12/2022	39-2022	Q 19,421,375.00
9	90	203	INTRA2	12/12/2022	Q 4,208,016.00	MODIFICACION PRESUPUESTARIA DE TIPO INTRA 2 NECESARIA PARA READECUAR PROYECTOS DE INVERSION DENTRO DEL PROGRAMA 19 DE LA UNIDAD EJECUTORA 203 "FONDO DE DESARROLLO SOCIAL".	12/12/2022	DS-287-2022	Q 4,208,016.00
10	91	203	INTRA2	12/12/2022	Q 389,752.00	MODIFICACION PRESUPUESTARIA DE TIPO INTRA 2 NECESARIA PARA READECUAR RENGLONES DENTRO DEL PROGRAMA 19 DE LA UNIDAD EJECUTORA 203 "FONDO DE DESARROLLO SOCIAL".	12/12/2022	DS-288-2022	Q 389,752.00
11	92	201 Y 202	INTRA1	13/12/2022	Q 3,000,000.00	MODIFICACION PRESUPUESTARIA TIPO INTRA 1 PARA READECUAR ASIGNACIONES DE LAS UNIDADES EJECUTORAS 201 Y 202, CON EL FIN DE FINANCIAR LOS APORTES PARA MUJER Y GRUPO ENLACE.	15/12/2022	324-2022	Q 3,000,000.00
12	93	203	INTRA2	22/12/2022	Q 180,000.00	MODIFICACION PRESUPUESTARIA TIPO INTRA 2 PARA READECUAR ASIGNACIONES DEL PROGRAMA 19 DE LA UNIDAD EJECUTORA 203 FONDO DE DESARROLLO SOCIAL.	23/12/2022	DS-301-2022	Q 180,000.00
13	94	203	INTRA2	23/12/2022	Q 3,749,820.00	MODIFICACION TIPO INTRA2, DE LA UNIDAD EJECUTORA 203, PARA EL FORTALECIMIENTO DE LOS RENGLONES DE OBRA DE INVERSION.	23/12/2022	DS-305-2022	Q 3,749,820.00
14	95	203	INTRA2	23/12/2022	Q 3,000,000.00	MODIFICACION TIPO INTRA2, DE LA UNIDAD EJECUTORA 203, PARA EL FORTALECIMIENTO DE LOS RENGLONES DE OBRA DE INVERSION.	23/12/2022	DS-306-2022	Q 3,000,000.00
15	96	201 Y 203	INTRA2	27/12/2022	Q 28,984.00	MODIFICACION PRESUPUESTARIA INTRA2 PARA READECUAR ASIGNACIONES DE LA UNIDADES EJECUTORAS 201 "UNIDAD DE ADMINISTRACION FINANCIERA UDAF" Y 203 "FONDO DE DESARROLLO SOCIAL" DEL MINISTERIO DE DESARROLLO SOCIAL.	28/12/2022	DS-308-2022	Q 28,984.00
16	97	202 Y 203	INTRA2	28/12/2022	Q 46,847.00	MODIFICACION PRESUPUESTARIA TIPO INTRA2 NECESARIA PARA LA REGULARIZACION DE SALDOS DE LOS PROGRAMAS A CARGO DE LA UNIDAD EJECUTORA 202 "FONDO DE PROTECCION SOCIAL" DEL MINISTERIO DE DESARROLLO SOCIAL.	29/12/2022	DS-309-2022	Q 46,847.00

11. Ejecución de Cuota Financiera Diciembre 2022

Durante el mes de diciembre de 2022, se realizaron 21 reprogramaciones de Cuota Financiera, solicitadas por las distintas Unidades Ejecutoras del MIDES.

Cuota Financiera (Cuota Normal) Diciembre 2022

Unidad Ejecutora	Aprobada	Ejecutada	% Ejecutada-aprobada	Cuota no ejecutada
201 UDAF	Q 9,813,763.13	Q 9,280,824.37	94.57%	Q 532,938.76
202 Fondo de Protección Social	Q 91,377,115.87	Q 90,969,734.30	99.55%	Q 407,381.57
203 Fondo de Desarrollo Social	Q 59,935,666.00	Q 59,784,215.31	99.75%	Q 151,450.69
Total	Q 161,126,545.00	Q 160,034,773.98	99.32%	Q 1,091,771.02

Cuota Financiera (Cuota de Regularización) de Septiembre a Diciembre 2022

Unidad Ejecutora	Aprobada	Ejecutada	% Ejecutada-aprobada	Cuota no ejecutada
201 UDAF	Q 845,000.00	Q 706,237.91	83.58%	Q 138,762.09
202 Fondo de Protección Social	Q 249,664,189.00	Q 249,551,424.71	99.95%	Q 112,764.29
203 Fondo de Desarrollo Social	Q 461,000.00	Q 339,491.48	73.64%	Q 121,508.52
Total	Q 250,970,189.00	Q 250,597,154.10	99.85%	Q 373,034.90



GOBIERNO *de*
GUATEMALA
DR. ALEJANDRO GIANNATTI

MINISTERIO DE
DESARROLLO
SOCIAL

000123

Informes de Gestión y Rendición de Cuentas

5ta. avenida 8-78 zona 9, Guatemala, edificio Plaza Lauderdale
Teléfono: (502) 2300-5400

www.mides.gob.gt

Síguenos en:



como Mides Gt



GOBIERNO *de*
GUATEMALA
DR. ALEJANDRO GIANMATTEI

MINISTERIO DE
DESARROLLO
SOCIAL

000102

Ejecución Financiera

5ta. avenida 8-78 zona 9, Guatemala, edificio Plaza Lauderdale
Teléfono: (502) 2300-5400

www.mides.gob.gt

Síguenos en:



como Mides Gt

Sistema de Contabilidad Integrada Gubernamental
 Informes de Gestión y Rendición de Cuentas - IGRC01
 Ejecución Financiera
 Expresado en Quetzales
 DEL MES DE ENERO AL MES DE DICIEMBRE
 Entidad Institucional Igual a 11130020

PAGINA : 1 DE 39
 FECHA : 5/01/2023
 HORA : 8:24.00
 REPORTE: R00820850.rpt

EJERCICIO: 2022

CORTE: ENTIDAD

PG - SPG - PY - ACT - OB - REN	ASIGNADO	MODIFICADO	VIGENTE	DEVENGADO	% EJEC
ENTIDAD:11130020-000-00 MINISTERIO DE DESARROLLO SOCIAL					
01 ADMINISTRACIÓN INSTITUCIONAL					
00 SIN SUBPROGRAMA					
000 SIN PROYECTO					
001 000 DIRECCIÓN SUPERIOR					
011 PERSONAL PERMANENTE	2,912,052.00	55,304.00	2,967,356.00	2,961,942.76	99.82
012 COMPLEMENTO PERSONAL AL SALARIO DEL PERSONAL PERMANENTE	1,857,600.00	11,600.00	1,869,200.00	1,864,025.04	99.72
013 COMPLEMENTO POR ANTIGÜEDAD AL PERSONAL PERMANENTE	6,300.00	420.00	6,720.00	6,152.42	91.55
014 COMPLEMENTO POR CALIDAD PROFESIONAL AL PERSONAL PERMANENTE	108,000.00	11,500.00	119,500.00	116,041.76	97.11
015 COMPLEMENTOS ESPECÍFICOS AL PERSONAL PERMANENTE	1,925,400.00	31,200.00	1,956,600.00	1,951,083.65	99.72
022 PERSONAL POR CONTRATO	1,584,000.00	140,000.00	1,724,000.00	1,712,274.96	99.32
026 COMPLEMENTO POR CALIDAD PROFESIONAL AL PERSONAL TEMPORAL	27,000.00	9,000.00	36,000.00	29,209.19	81.14
027 COMPLEMENTOS ESPECÍFICOS AL PERSONAL TEMPORAL	21,000.00	3,000.00	24,000.00	22,472.79	93.64
063 GASTOS DE REPRESENTACIÓN EN EL INTERIOR	576,000.00	0.00	576,000.00	575,225.80	99.87
071 AGUINALDO	690,946.00	47,252.00	738,198.00	732,836.36	99.27
072 BONIFICACIÓN ANUAL (BONO 14)	690,946.00	32,252.00	723,198.00	718,517.43	99.35
073 BONO VACACIONAL	10,000.00	2,000.00	12,000.00	10,325.49	86.05
114 CORREOS Y TELÉGRAFOS	500.00	-500.00	0.00	0.00	0.00
121 DIVULGACIÓN E INFORMACIÓN	50,000.00	757,890.00	807,890.00	807,561.90	99.96
122 IMPRESIÓN, ENCUADERNACIÓN Y REPRODUCCIÓN	40,000.00	-15,087.00	24,913.00	24,912.80	100.00
131 VIÁTICOS EN EL EXTERIOR	100,000.00	-73,324.00	26,676.00	26,675.65	100.00
133 VIÁTICOS EN EL INTERIOR	125,000.00	72,662.00	197,662.00	197,661.04	100.00
136 RECONOCIMIENTO DE GASTOS	50,000.00	20,000.00	70,000.00	65,382.75	93.40
141 TRANSPORTE DE PERSONAS	10,000.00	9,311.00	19,311.00	19,311.00	100.00
155 ARRENDAMIENTO DE MEDIOS DE TRANSPORTE	10,000.00	-10,000.00	0.00	0.00	0.00
183 SERVICIOS JURÍDICOS	150,000.00	-150,000.00	0.00	0.00	0.00
189 OTROS ESTUDIOS Y/O SERVICIOS	100,000.00	-100,000.00	0.00	0.00	0.00

Sistema de Contabilidad Integrada Gubernamental
 Informes de Gestión y Rendición de Cuentas - IGRC01
 Ejecución Financiera
 Expresado en Quetzales
 DEL MES DE ENERO AL MES DE DICIEMBRE
 Entidad Institucional Igual a 11130020

PAGINA : 2 DE 39
 FECHA : 5/01/2023
 HORA : 8:24.00
 REPORTE: R00820850.rpt

EJERCICIO: 2022

CORTE: ENTIDAD

PG - SPG - PY - ACT - OB - REN		ASIGNADO	MODIFICADO	VIGENTE	DEVENGADO	% EJEC
195	IMPUESTOS, DERECHOS Y TASAS	40,000.00	-40,000.00	0.00	0.00	0.00
196	SERVICIOS DE ATENCIÓN Y PROTOCOLO	50,000.00	-50,000.00	0.00	0.00	0.00
199	OTROS SERVICIOS	50,000.00	-50,000.00	0.00	0.00	0.00
211	ALIMENTOS PARA PERSONAS	24,990.00	-23,000.00	1,990.00	1,624.00	81.61
291	ÚTILES DE OFICINA	19,500.00	-18,535.00	965.00	965.00	100.00
322	MOBILIARIO Y EQUIPO DE OFICINA	15,500.00	-15,500.00	0.00	0.00	0.00
TOTAL 001 000 DIRECCIÓN SUPERIOR		11,244,734.00	657,445.00	11,902,179.00	11,844,201.79	99.51
002 000 SERVICIOS ADMINISTRATIVOS Y FINANCIEROS						
011	PERSONAL PERMANENTE	5,634,060.00	-243,120.00	5,390,940.00	5,386,137.32	99.91
012	COMPLEMENTO PERSONAL AL SALARIO DEL PERSONAL PERMANENTE	5,413,200.00	-445,000.00	4,968,200.00	4,964,919.89	99.93
013	COMPLEMENTO POR ANTIGÜEDAD AL PERSONAL PERMANENTE	59,640.00	420.00	60,060.00	56,929.84	94.79
014	COMPLEMENTO POR CALIDAD PROFESIONAL AL PERSONAL PERMANENTE	162,000.00	12,000.00	174,000.00	172,159.68	98.94
015	COMPLEMENTOS ESPECÍFICOS AL PERSONAL PERMANENTE	5,288,400.00	-361,800.00	4,926,600.00	4,915,119.90	99.77
022	PERSONAL POR CONTRATO	3,840,000.00	-57,000.00	3,783,000.00	3,758,761.29	99.36
026	COMPLEMENTO POR CALIDAD PROFESIONAL AL PERSONAL TEMPORAL	49,500.00	4,000.00	53,500.00	45,938.70	85.87
027	COMPLEMENTOS ESPECÍFICOS AL PERSONAL TEMPORAL	57,000.00	12,000.00	69,000.00	55,875.81	80.98
029	OTRAS REMUNERACIONES DE PERSONAL TEMPORAL	9,000,000.00	6,897,111.00	15,897,111.00	15,778,226.78	99.25
071	AGUINALDO	1,656,900.00	-52,725.00	1,604,175.00	1,590,032.65	99.12
072	BONIFICACIÓN ANUAL (BONO 14)	1,656,900.00	-57,725.00	1,599,175.00	1,597,447.52	99.89
073	BONO VACACIONAL	41,200.00	1,200.00	42,400.00	37,300.86	87.97
111	ENERGÍA ELÉCTRICA	350,000.00	-50,000.00	300,000.00	299,242.00	99.75
112	AGUA	300,000.00	-218,455.00	81,545.00	67,693.11	83.01
113	TELEFONÍA	1,500,000.00	-583,147.00	916,853.00	913,132.26	99.59
115	EXTRACCIÓN DE BASURA Y DESTRUCCIÓN DE DESECHOS SÓLIDOS	40,000.00	-3,350.00	36,650.00	36,650.00	100.00
121	DIVULGACIÓN E INFORMACIÓN	100,000.00	-100,000.00	0.00	0.00	0.00

23

Sistema Contabilidad Integrada Gubernamental
 Informes de Gestión y Rendición de Cuentas - IGRC01
 Ejecución Financiera
 Expresado en Quetzales
 DEL MES DE ENERO AL MES DE DICIEMBRE
 Entidad Institucional Igual a 11130020

PAGINA : 3 DE 39
 FECHA : 5/01/2023
 HORA : 8:24.00
 REPORTE: R00820850.rpt

EJERCICIO: 2022

CORTE: ENTIDAD

PG - SPG - PY - ACT- OB - REN		ASIGNADO	MODIFICADO	VIGENTE	DEVENGADO	% EJE
122	IMPRESIÓN, ENCUADERNACIÓN Y REPRODUCCIÓN	80,000.00	47,410.00	127,410.00	125,791.96	98.73
131	VIÁTICOS EN EL EXTERIOR	100,000.00	-100,000.00	0.00	0.00	0.00
133	VIÁTICOS EN EL INTERIOR	340,000.00	380,966.00	720,966.00	720,965.23	100.00
136	RECONOCIMIENTO DE GASTOS	200,000.00	-141,660.00	58,340.00	38,903.40	66.68
141	TRANSPORTE DE PERSONAS	40,000.00	-40,000.00	0.00	0.00	0.00
142	FLETES	75,000.00	-67,105.00	7,895.00	7,895.00	100.00
151	ARRENDAMIENTO DE EDIFICIOS Y LOCALES	18,000,000.00	1,836,076.00	19,836,076.00	19,836,024.80	100.00
153	ARRENDAMIENTO DE MÁQUINAS Y EQUIPOS DE OFICINA	400,000.00	-43,141.00	356,859.00	356,858.30	100.00
156	ARRENDAMIENTO DE OTRAS MÁQUINAS Y EQUIPO	90,000.00	-72,900.00	17,100.00	17,100.00	100.00
157	ARRENDAMIENTO DE EQUIPO DE CÓMPUTO	0.00	247,916.00	247,916.00	247,916.00	100.00
158	DERECHOS DE BIENES INTANGIBLES	500,000.00	1,221,000.00	1,721,000.00	1,589,958.45	92.39
162	MANTENIMIENTO Y REPARACIÓN DE EQUIPO DE OFICINA	0.00	0.00	0.00	0.00	0.00
165	MANTENIMIENTO Y REPARACIÓN DE MEDIOS DE TRANSPORTE	190,000.00	-30,987.00	159,013.00	158,470.62	99.66
166	MANTENIMIENTO Y REPARACIÓN DE EQUIPO PARA COMUNICACIONES	80,000.00	-80,000.00	0.00	0.00	0.00
168	MANTENIMIENTO Y REPARACIÓN DE EQUIPO DE CÓMPUTO	200,000.00	-83,418.00	116,582.00	116,582.00	100.00
169	MANTENIMIENTO Y REPARACIÓN DE OTRAS MAQUINARIAS Y EQUIPOS	120,000.00	95,055.00	215,055.00	188,981.02	87.88
171	MANTENIMIENTO Y REPARACIÓN DE EDIFICIOS	120,000.00	-98,270.00	21,730.00	21,729.15	100.00
174	MANTENIMIENTO Y REPARACIÓN DE INSTALACIONES	50,000.00	-39,295.00	10,705.00	10,705.00	100.00
183	SERVICIOS JURÍDICOS	100,000.00	-100,000.00	0.00	0.00	0.00
184	SERVICIOS ECONÓMICOS, FINANCIEROS, CONTABLES Y DE AUDITORÍA	86,000.00	-86,000.00	0.00	0.00	0.00
185	SERVICIOS DE CAPACITACIÓN	120,000.00	-102,325.00	17,675.00	17,675.00	100.00
186	SERVICIOS DE INFORMÁTICA Y SISTEMAS COMPUTARIZADOS	64,000.00	-45,200.00	18,800.00	18,800.00	100.00
189	OTROS ESTUDIOS Y/O SERVICIOS	100,000.00	-100,000.00	0.00	0.00	0.00
191	PRIMAS Y GASTOS DE SEGUROS Y FIANZAS	851,082.00	-305,062.00	546,020.00	545,999.84	100.00
195	IMPUESTOS, DERECHOS Y TASAS	75,000.00	-50,000.00	25,000.00	16,108.60	64.43

Sistema de Contabilidad Integrada Gubernamental
 Informes de Gestion y Rendicion de Cuentas - IGRC01
 Ejecución Financiera
 Expresado en Quetzales
 DEL MES DE ENERO AL MES DE DICIEMBRE
 Entidad Institucional Igual a 11130020

PAGINA : 4 DE 39
 FECHA : 5/01/2023
 HORA : 8:24.00
 REPORTE: R00820850.rpt

EJERCICIO: 2022

CORTE: ENTIDAD

PG - SPG - PY - ACT- OB - REN		ASIGNADO	MODIFICADO	VIGENTE	DEVENGADO	% EJEC
199	OTROS SERVICIOS	200,000.00	255,800.00	455,800.00	393,898.49	86.42
211	ALIMENTOS PARA PERSONAS	100,010.00	360,000.00	460,010.00	433,657.20	94.27
214	PRODUCTOS AGROFORESTALES, MADERA, CORCHO Y SUS MANUFACTURAS	0.00	0.00	0.00	0.00	0.00
224	PÓMEZ, CAL Y YESO	1,040.00	-1,040.00	0.00	0.00	0.00
232	ACABADOS TEXTILES	10,000.00	-8,000.00	2,000.00	0.00	0.00
233	PRENDAS DE VESTIR	53,800.00	-28,450.00	25,350.00	25,350.00	100.00
239	OTROS TEXTILES Y VESTUARIO	9,600.00	-3,000.00	6,600.00	3,269.25	49.53
241	PAPEL DE ESCRITORIO	180,000.00	25,000.00	205,000.00	136,016.90	66.35
242	PAPELES COMERCIALES, CARTULINAS, CARTONES Y OTROS	0.00	0.00	0.00	0.00	0.00
243	PRODUCTOS DE PAPEL O CARTÓN	173,515.00	331,392.00	504,907.00	497,218.00	98.48
244	PRODUCTOS DE ARTES GRÁFICAS	52,950.00	9,518.00	62,468.00	62,467.60	100.00
245	LIBROS, REVISTAS Y PERIÓDICOS	12,000.00	-12,000.00	0.00	0.00	0.00
247	ESPECIES TIMBRADAS Y VALORES	1,000.00	-1,000.00	0.00	0.00	0.00
252	ARTÍCULOS DE CUERO	4,700.00	-4,700.00	0.00	0.00	0.00
253	LLANTAS Y NEUMÁTICOS	150,000.00	-56,087.00	93,913.00	93,912.80	100.00
254	ARTÍCULOS DE CAUCHO	25,000.00	-25,000.00	0.00	0.00	0.00
261	ELEMENTOS Y COMPUESTOS QUÍMICOS	36,000.00	14,746.00	50,746.00	46,345.46	91.33
262	COMBUSTIBLES Y LUBRICANTES	378,600.00	886,737.00	1,265,337.00	1,258,279.84	99.44
264	INSECTICIDAS, FUMIGANTES Y SIMILARES	0.00	0.00	0.00	0.00	0.00
266	PRODUCTOS MEDICINALES Y FARMACÉUTICOS	9,400.00	35,602.00	45,002.00	45,001.75	100.00
267	TINTES, PINTURAS Y COLORANTES	112,500.00	-84,044.00	28,456.00	28,455.55	100.00
268	PRODUCTOS PLÁSTICOS, NYLON, VINIL Y P.V.C.	299,999.00	-83,538.00	216,461.00	186,756.59	86.28
269	OTROS PRODUCTOS QUÍMICOS Y CONEXOS	97,650.00	-87,297.00	10,353.00	10,352.50	100.00
274	CEMENTO	20,000.00	-19,700.00	300.00	300.00	100.00
275	PRODUCTOS DE CEMENTO, PÓMEZ, ASBESTO Y YESO	20,000.00	-20,000.00	0.00	0.00	0.00
282	PRODUCTOS METALÚRGICOS NO FÉRRICOS	1,345.00	-1,345.00	0.00	0.00	0.00
283	PRODUCTOS DE METAL Y SUS ALEACIONES	99,280.00	-96,197.00	3,083.00	3,083.00	100.00

Sistema de Contabilidad Integrada Gubernamental
 Informes de Gestión y Rendición de Cuentas - IGRC01
 Ejecución Financiera
 Expresado en Quetzales
 DEL MES DE ENERO AL MES DE DICIEMBRE
 Entidad Institucional Igual a 11130020

PAGINA : 5 DE 39
 FECHA : 5/01/2023
 HORA : 8:24.00
 REPORTE: R00820850.rpt

EJERCICIO: 2022

CORTE: ENTIDAD

PG - SPG - PY - ACT - OB - REN		ASIGNADO	MODIFICADO	VIGENTE	DEVENGADO	% EJEC
284	ESTRUCTURAS METÁLICAS ACABADAS	50,000.00	-50,000.00	0.00	0.00	0.00
286	HERRAMIENTAS MENORES	33,604.00	-62.00	33,542.00	33,541.75	100.00
289	OTROS PRODUCTOS METÁLICOS	12,500.00	-7,815.00	4,685.00	4,684.98	100.00
291	ÚTILES DE OFICINA	180,000.00	-60,000.00	120,000.00	116,332.05	96.94
292	PRODUCTOS SANITARIOS, DE LIMPIEZA Y DE USO PERSONAL	150,000.00	194,864.00	344,864.00	337,741.55	97.93
293	ÚTILES EDUCACIONALES Y CULTURALES	4,975.00	-4,975.00	0.00	0.00	0.00
295	ÚTILES MENORES, SUMINISTROS E INSTRUMENTAL MÉDICO-QUIRÚRGICOS, DE LABORATORIO Y CUIDADO DE LA SALUD	50,000.00	-7,793.00	42,207.00	41,706.10	98.81
296	ÚTILES DE COCINA Y COMEDOR	4,800.00	-46.00	4,754.00	4,753.95	100.00
297	MATERIALES, PRODUCTOS Y ACCS. ELÉCTRICOS, CABLEADO ESTRUCTURADO DE REDES INFORMÁTICAS Y TELEFÓNICAS	300,000.00	-199,307.00	100,693.00	81,570.87	81.01
298	ACCESORIOS Y REPUESTOS EN GENERAL	300,000.00	228,608.00	528,608.00	515,987.31	97.61
299	OTROS MATERIALES Y SUMINISTROS	50,000.00	-37,513.00	12,487.00	4,776.55	38.25
322	MOBILIARIO Y EQUIPO DE OFICINA	23,000.00	0.00	23,000.00	23,000.00	100.00
326	EQUIPO PARA COMUNICACIONES	0.00	1,400,000.00	1,400,000.00	0.00	0.00
328	EQUIPO DE CÓMPUTO	32,000.00	4,500,000.00	4,532,000.00	4,146,496.00	91.49
329	OTRAS MAQUINARIAS Y EQUIPOS	0.00	271,650.00	271,650.00	157,246.00	57.89
411	AYUDA PARA FUNERALES	150,000.00	-125,000.00	25,000.00	9,006.00	36.02
412	PRESTACIONES PÓSTUMAS	150,000.00	-125,000.00	25,000.00	22,515.00	90.06
413	INDEMNIZACIONES AL PERSONAL	1,500,000.00	-850,000.00	650,000.00	598,354.58	92.05
415	VACACIONES PAGADAS POR RETIRO	1,500,000.00	-1,361,700.00	138,300.00	132,434.74	95.76
913	SENTENCIAS JUDICIALES	4,072,292.00	0.00	4,072,292.00	3,834,420.41	94.16
TOTAL 002 000 SERVICIOS ADMINISTRATIVOS Y FINANCIEROS		67,741,442.00	12,150,777.00	79,892,219.00	77,000,964.55	96.38
009 000 SERVICIOS DE POLÍTICA, PLANIFICACIÓN Y EVALUACIÓN						
011	PERSONAL PERMANENTE	2,811,132.00	-27,180.00	2,783,952.00	2,767,831.81	99.42
012	COMPLEMENTO PERSONAL AL SALARIO DEL PERSONAL PERMANENTE	1,987,200.00	-35,000.00	1,952,200.00	1,951,623.65	99.97

Sistema de Contabilidad Integrada Gubernamental
 Informes de Gestión y Rendición de Cuentas - IGRC01
 Ejecución Financiera
 Expresado en Quetzales
 DEL MES DE ENERO AL MES DE DICIEMBRE
 Entidad Institucional Igual a 11130020

PAGINA : 6 DE 39
 FECHA : 5/01/2023
 HORA : 8:24.00
 REPORTE: R00820850.rpt

EJERCICIO: 2022

CORTE: ENTIDAD

PG - SPG - PY - ACT - OB - REN		ASIGNADO	MODIFICADO	VIGENTE	DEVENGADO	% EJEC
013	COMPLEMENTO POR ANTIGÜEDAD AL PERSONAL PERMANENTE	7,320.00	500.00	7,820.00	7,610.72	97.32
014	COMPLEMENTO POR CALIDAD PROFESIONAL AL PERSONAL PERMANENTE	139,500.00	2,500.00	142,000.00	137,843.14	97.07
015	COMPLEMENTOS ESPECÍFICOS AL PERSONAL PERMANENTE	2,059,800.00	-10,000.00	2,049,800.00	2,043,828.14	99.71
022	PERSONAL POR CONTRATO	2,304,000.00	-30,000.00	2,274,000.00	2,264,645.16	99.59
026	COMPLEMENTO POR CALIDAD PROFESIONAL AL PERSONAL TEMPORAL	36,000.00	13,500.00	49,500.00	42,429.44	85.72
027	COMPLEMENTOS ESPECÍFICOS AL PERSONAL TEMPORAL	33,000.00	0.00	33,000.00	32,508.06	98.51
071	AGUINALDO	766,871.00	14,095.00	780,966.00	765,150.68	97.97
072	BONIFICACIÓN ANUAL (BONO 14)	766,871.00	-905.00	765,966.00	759,593.89	99.17
073	BONO VACACIONAL	11,600.00	1,400.00	13,000.00	12,274.53	94.42
121	DIVULGACIÓN E INFORMACIÓN	50,000.00	-50,000.00	0.00	0.00	0.00
122	IMPRESIÓN, ENCUADERNACIÓN Y REPRODUCCIÓN	150,000.00	-147,450.00	2,550.00	2,550.00	100.00
133	VIÁTICOS EN EL INTERIOR	300,000.00	-129,745.00	170,255.00	170,254.27	100.00
136	RECONOCIMIENTO DE GASTOS	20,000.00	-14,617.00	5,383.00	0.00	0.00
158	DERECHOS DE BIENES INTANGIBLES	60,000.00	-60,000.00	0.00	0.00	0.00
168	MANTENIMIENTO Y REPARACIÓN DE EQUIPO DE CÓMPUTO	30,000.00	-30,000.00	0.00	0.00	0.00
211	ALIMENTOS PARA PERSONAS	75,000.00	-71,984.00	3,016.00	3,016.00	100.00
233	PRENDAS DE VESTIR	24,050.00	-13,070.00	10,980.00	10,980.00	100.00
241	PAPEL DE ESCRITORIO	32,000.00	-32,000.00	0.00	0.00	0.00
243	PRODUCTOS DE PAPEL O CARTÓN	50,200.00	-49,450.00	750.00	750.00	100.00
244	PRODUCTOS DE ARTES GRÁFICAS	75,000.00	-75,000.00	0.00	0.00	0.00
267	TINTES, PINTURAS Y COLORANTES	74,800.00	-74,800.00	0.00	0.00	0.00
291	ÚTILES DE OFICINA	24,090.00	-22,017.00	2,073.00	1,073.00	51.76
322	MOBILIARIO Y EQUIPO DE OFICINA	24,560.00	-24,560.00	0.00	0.00	0.00
328	EQUIPO DE CÓMPUTO	0.00	153,911.00	153,911.00	0.00	0.00
TOTAL 009 000 SERVICIOS DE POLÍTICA, PLANIFICACIÓN Y EVALUACIÓN		11,912,994.00	-711,872.00	11,201,122.00	10,973,962.49	97.97

009 000

Sistema de Contabilidad Integrada Gubernamental
 Informes de Gestión y Rendición de Cuentas - IGRC01
 Ejecución Financiera
 Expresado en Quetzales
 DEL MES DE ENERO AL MES DE DICIEMBRE
 Entidad Institucional Igual a 11130020

PAGINA : 7 DE 39
 FECHA : 5/01/2023
 HORA : 8:24.00
 REPORTE: R00820850.rpt

EJERCICIO: 2022		CORTE: ENTIDAD				
PG - SPG - PY - ACT - OB - REN		ASIGNADO	MODIFICADO	VIGENTE	DEVENGADO	% EJE
TOTAL 000 SIN PROYECTO		90,899,170.00	12,096,350.00	102,995,520.00	99,819,128.83	96.92
TOTAL 00 SIN SUBPROGRAMA		<u>90,899,170.00</u>	<u>12,096,350.00</u>	<u>102,995,520.00</u>	<u>99,819,128.83</u>	<u>96.92</u>
TOTAL 01 ADMINISTRACIÓN INSTITUCIONAL		90,899,170.00	12,096,350.00	102,995,520.00	99,819,128.83	96.92
03 SERVICIOS DE APOYO A LOS PROGRAMAS SOCIALES (ACTIVIDAD COMÚN A LOS PROGRAMAS 14, 15 Y 21)						
00 SIN SUBPROGRAMA						
000 SIN PROYECTO						
001 000 SERVICIOS DE DIRECCIÓN DE PROTECCIÓN SOCIAL						
011	PERSONAL PERMANENTE	466,044.00	0.00	466,044.00	465,071.50	99.79
012	COMPLEMENTO PERSONAL AL SALARIO DEL PERSONAL PERMANENTE	316,800.00	0.00	316,800.00	316,133.33	99.79
014	COMPLEMENTO POR CALIDAD PROFESIONAL AL PERSONAL PERMANENTE	27,000.00	0.00	27,000.00	26,937.50	99.77
015	COMPLEMENTOS ESPECÍFICOS AL PERSONAL PERMANENTE	334,200.00	0.00	334,200.00	333,491.66	99.79
021	PERSONAL SUPERNUMERARIO	1,560,000.00	-91,350.00	1,468,650.00	1,463,774.23	99.67
022	PERSONAL POR CONTRATO	1,104,000.00	157,000.00	1,261,000.00	1,253,811.07	99.43
025	COMPLEMENTO POR ANTIGÜEDAD AL PERSONAL TEMPORAL	0.00	400.00	400.00	0.00	0.00
026	COMPLEMENTO POR CALIDAD PROFESIONAL AL PERSONAL TEMPORAL	13,500.00	13,500.00	27,000.00	17,208.95	63.74
027	COMPLEMENTOS ESPECÍFICOS AL PERSONAL TEMPORAL	63,000.00	15,000.00	78,000.00	62,086.68	79.60
071	AGUINALDO	316,712.00	29,125.00	345,837.00	316,540.24	91.53
072	BONIFICACIÓN ANUAL (BONO 14)	316,712.00	19,125.00	335,837.00	330,878.31	98.52
073	BONO VACACIONAL	5,400.00	1,200.00	6,600.00	5,564.34	84.31
111	ENERGÍA ELÉCTRICA	339,995.00	-97,000.00	242,995.00	238,686.75	98.23
121	DIVULGACIÓN E INFORMACIÓN	300,000.00	-118,260.00	181,740.00	181,641.24	99.95
122	IMPRESIÓN, ENCUADERNACIÓN Y REPRODUCCIÓN	150,000.00	-144,000.00	6,000.00	5,580.00	93.00
133	VIÁTICOS EN EL INTERIOR	80,000.00	-5,000.00	75,000.00	58,250.00	77.67
141	TRANSPORTE DE PERSONAS	50,000.00	-50,000.00	0.00	0.00	0.00

Sistema de Contabilidad Integrada Gubernamental
 Informes de Gestión y Rendición de Cuentas - IGRC01
 Ejecución Financiera
 Expresado en Quetzales
 DEL MES DE ENERO AL MES DE DICIEMBRE
 Entidad Institucional Igual a 11130020

PAGINA : 8 DE 39
 FECHA : 5/01/2023
 HORA : 8:24.00
 REPORTE: R00820850.rpt

EJERCICIO: 2022

CORTE: ENTIDAD

PG - SPG - PY - ACT - OB - REN		ASIGNADO	MODIFICADO	VIGENTE	DEVENGADO	% EJEC
151	ARRENDAMIENTO DE EDIFICIOS Y LOCALES	804,000.00	-594,000.00	210,000.00	209,400.00	99.71
153	ARRENDAMIENTO DE MÁQUINAS Y EQUIPOS DE OFICINA	300,000.00	-300,000.00	0.00	0.00	0.00
158	DERECHOS DE BIENES INTANGIBLES	300,000.00	-300,000.00	0.00	0.00	0.00
165	MANTENIMIENTO Y REPARACIÓN DE MEDIOS DE TRANSPORTE	50,000.00	-30,000.00	20,000.00	12,000.00	60.00
169	MANTENIMIENTO Y REPARACIÓN DE OTRAS MAQUINARIAS Y EQUIPOS	150,000.00	-130,000.00	20,000.00	14,994.00	74.97
171	MANTENIMIENTO Y REPARACIÓN DE EDIFICIOS	200,000.00	-200,000.00	0.00	0.00	0.00
174	MANTENIMIENTO Y REPARACIÓN DE INSTALACIONES	150,000.00	-150,000.00	0.00	0.00	0.00
183	SERVICIOS JURÍDICOS	360,000.00	-360,000.00	0.00	0.00	0.00
184	SERVICIOS ECONÓMICOS, FINANCIEROS, CONTABLES Y DE AUDITORÍA	375,000.00	-375,000.00	0.00	0.00	0.00
185	SERVICIOS DE CAPACITACIÓN	357,500.00	-357,500.00	0.00	0.00	0.00
186	SERVICIOS DE INFORMÁTICA Y SISTEMAS COMPUTARIZADOS	90,000.00	-90,000.00	0.00	0.00	0.00
189	OTROS ESTUDIOS Y/O SERVICIOS	500,000.00	-500,000.00	0.00	0.00	0.00
191	PRIMAS Y GASTOS DE SEGUROS Y FIANZAS	1,500,000.00	-800,000.00	700,000.00	693,724.36	99.10
195	IMPUESTOS, DERECHOS Y TASAS	80,000.00	-70,000.00	10,000.00	5,360.00	53.60
197	SERVICIOS DE VIGILANCIA	84,000.00	-84,000.00	0.00	0.00	0.00
199	OTROS SERVICIOS	250,000.00	-81,303.00	168,697.00	155,695.00	92.29
211	ALIMENTOS PARA PERSONAS	59,240.00	75,000.00	134,240.00	133,085.10	99.14
233	PRENDAS DE VESTIR	99,990.00	-41,445.00	58,545.00	58,545.00	100.00
241	PAPEL DE ESCRITORIO	99,500.00	-25,000.00	74,500.00	74,455.00	99.94
243	PRODUCTOS DE PAPEL O CARTÓN	225,000.00	-150,000.00	75,000.00	74,719.75	99.63
244	PRODUCTOS DE ARTES GRÁFICAS	88,020.00	-77,000.00	11,020.00	10,452.40	94.85
245	LIBROS, REVISTAS Y PERIÓDICOS	0.00	2,500.00	2,500.00	0.00	0.00
253	LLANTAS Y NEUMÁTICOS	19,200.00	0.00	19,200.00	11,920.00	62.08
254	ARTÍCULOS DE CAUCHO	0.00	5,000.00	5,000.00	4,200.00	84.00
261	ELEMENTOS Y COMPUESTOS QUÍMICOS	285,000.00	-238,000.00	47,000.00	44,490.15	94.66
262	COMBUSTIBLES Y LUBRICANTES	177,000.00	832,420.00	1,009,420.00	1,007,640.00	99.82

Sistema de Contabilidad Integrada Gubernamental
 Informes de Gestión y Rendición de Cuentas - IGRC01
 Ejecución Financiera
 Expresado en Quetzales
 DEL MES DE ENERO AL MES DE DICIEMBRE
 Entidad Institucional Igual a 11130020

PAGINA : 9 DE 39
 FECHA : 5/01/2023
 HORA : 8:24.00
 REPORTE: R00820850.rpt

EJERCICIO: 2022

CORTE: ENTIDAD

PG - SPG - PY - ACT- OB - REN		ASIGNADO	MODIFICADO	VIGENTE	DEVENGADO	% EJEC
266	PRODUCTOS MEDICINALES Y FARMACÉUTICOS	307,000.00	-307,000.00	0.00	0.00	0.00
267	TINTES, PINTURAS Y COLORANTES	197,500.00	-163,640.00	33,860.00	33,160.00	97.93
268	PRODUCTOS PLÁSTICOS, NYLON, VINIL Y P.V.C.	245,650.00	-198,734.00	46,916.00	46,916.00	100.00
275	PRODUCTOS DE CEMENTO, PÓMEZ, ASBESTO Y YESO	7,000.00	-7,000.00	0.00	0.00	0.00
283	PRODUCTOS DE METAL Y SUS ALEACIONES	20,000.00	-20,000.00	0.00	0.00	0.00
284	ESTRUCTURAS METÁLICAS ACABADAS	26,500.00	-26,500.00	0.00	0.00	0.00
289	OTROS PRODUCTOS METÁLICOS	26,250.00	-26,250.00	0.00	0.00	0.00
291	ÚTILES DE OFICINA	276,607.00	-154,946.00	121,661.00	121,628.80	99.97
292	PRODUCTOS SANITARIOS, DE LIMPIEZA Y DE USO PERSONAL	62,130.00	-2,000.00	60,130.00	59,442.50	98.86
293	ÚTILES EDUCACIONALES Y CULTURALES	2,000.00	-2,000.00	0.00	0.00	0.00
294	ÚTILES DEPORTIVOS Y RECREATIVOS	0.00	1,500.00	1,500.00	1,500.00	100.00
295	ÚTILES MENORES, SUMINISTROS E INSTRUMENTAL MÉDICO-QUIRÚRGICOS, DE LABORATORIO Y CUIDADO DE LA SALUD	0.00	27,480.00	27,480.00	24,976.00	90.89
296	ÚTILES DE COCINA Y COMEDOR	22,300.00	-20,550.00	1,750.00	0.00	0.00
297	MATERIALES, PRODUCTOS Y ACCS. ELÉCTRICOS, CABLEADO ESTRUCTURADO DE REDES INFORMÁTICAS Y TELEFÓNICAS	199,980.00	-183,400.00	16,580.00	14,800.00	89.26
298	ACCESORIOS Y REPUESTOS EN GENERAL	580,000.00	-543,000.00	37,000.00	29,880.00	80.76
325	EQUIPO DE TRANSPORTE	500,000.00	60,000.00	560,000.00	0.00	0.00
328	EQUIPO DE CÓMPUTO	205,000.00	-13,000.00	192,000.00	191,547.00	99.76
329	OTRAS MAQUINARIAS Y EQUIPOS	0.00	163,000.00	163,000.00	161,645.00	99.17
411	AYUDA PARA FUNERALES	500,000.00	-500,000.00	0.00	0.00	0.00
412	PRESTACIONES PÓSTUMAS	500,000.00	-500,000.00	0.00	0.00	0.00
413	INDEMNIZACIONES AL PERSONAL	1,600,000.00	-1,477,130.00	122,870.00	97,869.15	79.65
415	VACACIONES PAGADAS POR RETIRO	1,600,000.00	-1,540,192.00	59,808.00	46,861.50	78.35
913	SENTENCIAS JUDICIALES	12,840,830.00	2,086,878.00	14,927,708.00	13,143,486.12	88.05
TOTAL 001 000 SERVICIOS DE DIRECCIÓN DE PROTECCIÓN SOCIAL		31,765,560.00	-7,655,072.00	24,110,488.00	21,560,048.63	89.42

Sistema de Contabilidad Integrada Gubernamental
 Informes de Gestión y Rendición de Cuentas - IGRC01
 Ejecución Financiera
 Expresado en Quetzales
 DEL MES DE ENERO AL MES DE DICIEMBRE
 Entidad Institucional Igual a 11130020

PAGINA : 10 DE 39
 FECHA : 5/01/2023
 HORA : 8:24.00
 REPORTE: R00820850.rpt

EJERCICIO: 2022

CORTE: ENTIDAD

PG - SPG - PY - ACT - OB - REN		ASIGNADO	MODIFICADO	VIGENTE	DEVENGADO	% EJEC
002 000	SERVICIOS DE COORDINACIÓN Y ORGANIZACIÓN DE LOS PROGRAMAS SOCIALES					
021	PERSONAL SUPERNUMERARIO	43,806,000.00	1,496,000.00	45,302,000.00	44,825,638.07	98.95
022	PERSONAL POR CONTRATO	768,000.00	688,000.00	1,456,000.00	1,446,124.73	99.32
025	COMPLEMENTO POR ANTIGÜEDAD AL PERSONAL TEMPORAL	52,068.00	82,299.00	134,367.00	103,463.69	77.00
026	COMPLEMENTO POR CALIDAD PROFESIONAL AL PERSONAL TEMPORAL	13,500.00	17,000.00	30,500.00	26,575.00	87.13
027	COMPLEMENTOS ESPECÍFICOS AL PERSONAL TEMPORAL	17,103,000.00	665,000.00	17,768,000.00	17,582,429.59	98.96
071	AGUINALDO	4,941,465.00	437,027.00	5,378,492.00	5,140,522.69	95.58
072	BONIFICACIÓN ANUAL (BONO 14)	4,941,465.00	293,559.00	5,235,024.00	5,138,053.80	98.15
073	BONO VACACIONAL	162,600.00	15,800.00	178,400.00	166,927.73	93.57
113	TELEFONÍA	2,311,725.00	-2,311,725.00	0.00	0.00	0.00
114	CORREOS Y TELÉGRAFOS	180,000.00	-95,640.00	84,360.00	84,360.00	100.00
121	DIVULGACIÓN E INFORMACIÓN	100,000.00	-100,000.00	0.00	0.00	0.00
133	VIÁTICOS EN EL INTERIOR	500,000.00	-14,650.00	485,350.00	478,192.00	98.53
151	ARRENDAMIENTO DE EDIFICIOS Y LOCALES	7,857,300.00	-4,002,924.00	3,854,376.00	3,792,290.00	98.39
153	ARRENDAMIENTO DE MÁQUINAS Y EQUIPOS DE OFICINA	1,576,800.00	-1,485,387.00	91,413.00	82,250.00	89.98
165	MANTENIMIENTO Y REPARACIÓN DE MEDIOS DE TRANSPORTE	200,000.00	-19,200.00	180,800.00	165,450.00	91.51
185	SERVICIOS DE CAPACITACIÓN	0.00	35,000.00	35,000.00	35,000.00	100.00
195	IMPUESTOS, DERECHOS Y TASAS	0.00	350.00	350.00	345.76	98.79
199	OTROS SERVICIOS	50,000.00	-47,500.00	2,500.00	1,500.00	60.00
211	ALIMENTOS PARA PERSONAS	148,000.00	-144,400.00	3,600.00	3,533.00	98.14
233	PRENDAS DE VESTIR	119,500.00	155,385.00	274,885.00	274,885.00	100.00
241	PAPEL DE ESCRITORIO	224,000.00	63,000.00	287,000.00	279,002.15	97.21
243	PRODUCTOS DE PAPEL O CARTÓN	424,000.00	-304,187.00	119,813.00	119,812.80	100.00
244	PRODUCTOS DE ARTES GRÁFICAS	32,000.00	-12,030.00	19,970.00	19,970.00	100.00
253	LLANTAS Y NEUMÁTICOS	200,000.00	-26,000.00	174,000.00	173,560.00	99.75
261	ELEMENTOS Y COMPUESTOS QUÍMICOS	11,000.00	33,570.00	44,570.00	43,500.00	97.60

35

Sistema de Contabilidad Integrada Gubernamental
 Informes de Gestión y Rendición de Cuentas - IGRC01
 Ejecución Financiera
 Expresado en Quetzales
 DEL MES DE ENERO AL MES DE DICIEMBRE
 Entidad Institucional Igual a 11130020

PAGINA : 11 DE 39
 FECHA : 5/01/2023
 HORA : 8:24.00
 REPORTE: R00820850.rpt

EJERCICIO: 2022

CORTE: ENTIDAD

PG - SPG - PY - ACT - OB - REN		ASIGNADO	MODIFICADO	VIGENTE	DEVENGADO	% EJEC
262	COMBUSTIBLES Y LUBRICANTES	49,955.00	6,230.00	56,185.00	50,910.00	90.61
267	TINTES, PINTURAS Y COLORANTES	611,600.00	-479,550.00	132,050.00	125,432.07	94.99
268	PRODUCTOS PLÁSTICOS, NYLON, VINIL Y P.V.C.	805,000.00	-780,473.00	24,527.00	24,527.00	100.00
289	OTROS PRODUCTOS METÁLICOS	16,000.00	-16,000.00	0.00	0.00	0.00
291	ÚTILES DE OFICINA	325,120.00	-217,205.00	107,915.00	105,082.50	97.38
292	PRODUCTOS SANITARIOS, DE LIMPIEZA Y DE USO PERSONAL	241,450.00	-184,792.00	56,658.00	56,658.00	100.00
293	ÚTILES EDUCACIONALES Y CULTURALES	500.00	880.00	1,380.00	1,380.00	100.00
295	ÚTILES MENORES, SUMINISTROS E INSTRUMENTAL MÉDICO-QUIRÚRGICOS, DE LABORATORIO Y CUIDADO DE LA SALUD	0.00	24,600.00	24,600.00	24,600.00	100.00
296	ÚTILES DE COCINA Y COMEDOR	13,950.00	-13,950.00	0.00	0.00	0.00
297	MATERIALES, PRODUCTOS Y ACCS. ELÉCTRICOS, CABLEADO ESTRUCTURADO DE REDES INFORMÁTICAS Y TELEFÓNICAS	30,000.00	-30,000.00	0.00	0.00	0.00
298	ACCESORIOS Y REPUESTOS EN GENERAL	500,000.00	-58,385.00	441,615.00	437,515.00	99.07
322	MOBILIARIO Y EQUIPO DE OFICINA	0.00	13,000.00	13,000.00	0.00	0.00
325	EQUIPO DE TRANSPORTE	138,000.00	-138,000.00	0.00	0.00	0.00
328	EQUIPO DE CÓMPUTO	294,000.00	-13,000.00	281,000.00	280,871.00	99.95
411	AYUDA PARA FUNERALES	0.00	0.00	0.00	0.00	0.00
412	PRESTACIONES PÓSTUMAS	0.00	0.00	0.00	0.00	0.00
413	INDEMNIZACIONES AL PERSONAL	0.00	260,545.00	260,545.00	260,539.99	100.00
415	VACACIONES PAGADAS POR RETIRO	0.00	55,111.00	55,111.00	55,108.09	99.99
472	TRANSFERENCIAS A ORGANISMOS E INSTITUCIONES INTERNACIONALES	0.00	6,000,000.00	6,000,000.00	6,000,000.00	100.00
913	SENTENCIAS JUDICIALES	2,000,000.00	-2,000,000.00	0.00	0.00	0.00
TOTAL 002 000 SERVICIOS DE COORDINACIÓN Y ORGANIZACIÓN DE LOS PROGRAMAS SOCIALES		<u>90,747,998.00</u>	<u>-2,152,642.00</u>	<u>88,595,356.00</u>	<u>87,406,009.66</u>	<u>98.66</u>
TOTAL 000 SIN PROYECTO		122,513,558.00	-9,807,714.00	112,705,844.00	108,966,058.29	96.68
TOTAL 00 SIN SUBPROGRAMA		<u>122,513,558.00</u>	<u>-9,807,714.00</u>	<u>112,705,844.00</u>	<u>108,966,058.29</u>	<u>96.68</u>

Sistema de Contabilidad Integrada Gubernamental
 Informes de Gestión y Rendición de Cuentas - IGRC01
 Ejecución Financiera
 Expresado en Quetzales
 DEL MES DE ENERO AL MES DE DICIEMBRE
 Entidad Institucional Igual a 11130020

PAGINA : 12 DE 39
 FECHA : 5/01/2023
 HORA : 8:24.00
 REPORTE: R00820850.rpt

EJERCICIO: 2022

CORTE: ENTIDAD

PG - SPG - PY - ACT - OB - REN	ASIGNADO	MODIFICADO	VIGENTE	DEVENGADO	% EJEC
TOTAL 03 SERVICIOS DE APOYO A LOS PROGRAMAS SOCIALES (ACTIVIDAD COMÚN A LOS PROGRAMAS 14, 15 Y 21)	122,513,558.00	-9,807,714.00	112,705,844.00	108,966,058.29	96.68
14 APOYO PARA EL CONSUMO ADECUADO DE ALIMENTOS					
00 SIN SUBPROGRAMA					
000 SIN PROYECTO					
002 000 COMEDORES					
021 PERSONAL SUPERNUMERARIO	3,702,000.00	738,000.00	4,440,000.00	4,385,728.82	98.78
022 PERSONAL POR CONTRATO	192,000.00	-20,000.00	172,000.00	167,152.08	97.18
025 COMPLEMENTO POR ANTIGÜEDAD AL PERSONAL TEMPORAL	840.00	21,101.00	21,941.00	2,300.96	10.49
026 COMPLEMENTO POR CALIDAD PROFESIONAL AL PERSONAL TEMPORAL	4,500.00	0.00	4,500.00	3,917.62	87.06
027 COMPLEMENTOS ESPECÍFICOS AL PERSONAL TEMPORAL	1,530,000.00	358,000.00	1,888,000.00	1,866,197.16	98.85
071 AGUINALDO	433,445.00	147,430.00	580,875.00	519,727.71	89.47
072 BONIFICACIÓN ANUAL (BONO 14)	433,445.00	112,430.00	545,875.00	517,231.28	94.75
073 BONO VACACIONAL	15,200.00	8,400.00	23,600.00	19,805.24	83.92
111 ENERGÍA ELÉCTRICA	157,800.00	-134,000.00	23,800.00	11,080.57	46.56
112 AGUA	240,000.00	-200,170.00	39,830.00	22,575.87	56.68
113 TELEFONÍA	185,851.00	-160,882.00	24,969.00	17,940.00	71.85
115 EXTRACCIÓN DE BASURA Y DESTRUCCIÓN DE DESECHOS SÓLIDOS	30,000.00	0.00	30,000.00	27,500.00	91.67
121 DIVULGACIÓN E INFORMACIÓN	70,000.00	-70,000.00	0.00	0.00	0.00
122 IMPRESIÓN, ENCUADERNACIÓN Y REPRODUCCIÓN	50,000.00	24,480.00	74,480.00	74,478.90	100.00
133 VIÁTICOS EN EL INTERIOR	250,000.00	-47,000.00	203,000.00	186,584.26	91.91
153 ARRENDAMIENTO DE MÁQUINAS Y EQUIPOS DE OFICINA	122,880.00	-102,130.00	20,750.00	17,785.08	85.71
165 MANTENIMIENTO Y REPARACIÓN DE MEDIOS DE TRANSPORTE	30,000.00	35,500.00	65,500.00	64,500.00	98.47
169 MANTENIMIENTO Y REPARACIÓN DE OTRAS MAQUINARIAS Y EQUIPOS	25,000.00	-25,000.00	0.00	0.00	0.00
171 MANTENIMIENTO Y REPARACIÓN DE EDIFICIOS	49,999.00	-49,999.00	0.00	0.00	0.00
185 SERVICIOS DE CAPACITACIÓN	0.00	1,500.00	1,500.00	0.00	0.00
195 IMPUESTOS, DERECHOS Y TASAS	12,310.00	35,000.00	47,310.00	29,425.00	62.20

Sistema de Contabilidad Integrada Gubernamental
 Informes de Gestión y Rendición de Cuentas - IGRC01
 Ejecución Financiera
 Expresado en Quetzales
 DEL MES DE ENERO AL MES DE DICIEMBRE
 Entidad Institucional Igual a 11130020

PAGINA : 13 DE 39
 FECHA : 5/01/2023
 HORA : 8:24.00
 REPORTE: R00820850.rpt

EJERCICIO: 2022

CORTE: ENTIDAD

PG - SPG - PY - ACT- OB - REN		ASIGNADO	MODIFICADO	VIGENTE	DEVENGADO	% EJEC
196	SERVICIOS DE ATENCIÓN Y PROTOCOLO	40,000.00	-40,000.00	0.00	0.00	0.00
197	SERVICIOS DE VIGILANCIA	270,000.00	-18,100.00	251,900.00	251,900.00	100.00
199	OTROS SERVICIOS	70,032.00	1,528.00	71,560.00	52,060.00	72.75
211	ALIMENTOS PARA PERSONAS	114,105,604.00	92,626,980.00	206,732,584.00	206,728,746.10	100.00
233	PRENDAS DE VESTIR	58,000.00	-5,040.00	52,960.00	52,960.00	100.00
241	PAPEL DE ESCRITORIO	28,000.00	53,000.00	81,000.00	80,998.75	100.00
243	PRODUCTOS DE PAPEL O CARTÓN	100,000.00	-2,001.00	97,999.00	97,999.00	100.00
244	PRODUCTOS DE ARTES GRÁFICAS	6,000.00	-2,525.00	3,475.00	3,475.00	100.00
253	LLANTAS Y NEUMÁTICOS	30,000.00	-18,080.00	11,920.00	11,920.00	100.00
261	ELEMENTOS Y COMPUESTOS QUÍMICOS	22,050.00	24,700.00	46,750.00	41,172.50	88.07
262	COMBUSTIBLES Y LUBRICANTES	13,940.00	8,000.00	21,940.00	15,160.00	69.10
267	TINTES, PINTURAS Y COLORANTES	24,000.00	38,000.00	62,000.00	61,089.00	98.53
268	PRODUCTOS PLÁSTICOS, NYLON, VINIL Y P.V.C.	30,000.00	72,953.00	102,953.00	23,876.00	23.19
283	PRODUCTOS DE METAL Y SUS ALEACIONES	5,400.00	-5,400.00	0.00	0.00	0.00
284	ESTRUCTURAS METÁLICAS ACABADAS	9,300.00	0.00	9,300.00	8,910.00	95.81
286	HERRAMIENTAS MENORES	750.00	-750.00	0.00	0.00	0.00
289	OTROS PRODUCTOS METÁLICOS	0.00	5,300.00	5,300.00	4,930.00	93.02
291	ÚTILES DE OFICINA	40,240.00	0.00	40,240.00	38,451.75	95.56
292	PRODUCTOS SANITARIOS, DE LIMPIEZA Y DE USO PERSONAL	70,000.00	67,327.00	137,327.00	137,325.48	100.00
295	ÚTILES MENORES, SUMINISTROS E INSTRUMENTAL MÉDICO-QUIRÚRGICOS, DE LABORATORIO Y CUIDADO DE LA SALUD	9,966.00	0.00	9,966.00	2,800.00	28.10
296	ÚTILES DE COCINA Y COMEDOR	0.00	70,345.00	70,345.00	52,549.00	74.70
297	MATERIALES, PRODUCTOS Y ACCS. ELÉCTRICOS, CABLEADO ESTRUCTURADO DE REDES INFORMÁTICAS Y TELEFÓNICAS	0.00	3,506.00	3,506.00	3,506.00	100.00
298	ACCESORIOS Y REPUESTOS EN GENERAL	46,000.00	54,000.00	100,000.00	96,000.00	96.00
299	OTROS MATERIALES Y SUMINISTROS	0.00	66,500.00	66,500.00	47,816.25	71.90
322	MOBILIARIO Y EQUIPO DE OFICINA	0.00	2,400.00	2,400.00	0.00	0.00
328	EQUIPO DE CÓMPUTO	0.00	0.00	0.00	0.00	0.00

Sistema Contabilidad Integrada Gubernamental
 Informes de Gestión y Rendición de Cuentas - IGRC01
 Ejecución Financiera
 Expresado en Quetzales
 DEL MES DE ENERO AL MES DE DICIEMBRE
 Entidad Institucional Igual a 11130020

PAGINA : 14 DE 39
 FECHA : 5/01/2023
 HORA : 8:24.00
 REPORTE: R00820850.rpt

EJERCICIO: 2022

CORTE: ENTIDAD

PG - SPG - PY - ACT - OB - REN		ASIGNADO	MODIFICADO	VIGENTE	DEVENGADO	% EJEC
329	OTRAS MAQUINARIAS Y EQUIPOS	0.00	244,800.00	244,800.00	122,900.00	50.20
413	INDEMNIZACIONES AL PERSONAL	180,000.00	96,000.00	276,000.00	275,147.41	99.69
415	VACACIONES PAGADAS POR RETIRO	30,000.00	61,239.00	91,239.00	91,138.01	99.89
913	SENTENCIAS JUDICIALES	86,878.00	-86,878.00	0.00	0.00	0.00
TOTAL 002 000 COMEDORES		122,811,430.00	93,990,464.00	216,801,894.00	216,236,760.80	99.74
003 000 TRANSFERENCIAS MONETARIAS CONDICIONADAS PARA ALIMENTOS						
021	PERSONAL SUPERNUMERARIO	4,074,000.00	684,540.00	4,758,540.00	4,727,996.99	99.36
022	PERSONAL POR CONTRATO	192,000.00	192,000.00	384,000.00	384,000.00	100.00
025	COMPLEMENTO POR ANTIGÜEDAD AL PERSONAL TEMPORAL	2,940.00	28,220.00	31,160.00	15,846.49	50.86
026	COMPLEMENTO POR CALIDAD PROFESIONAL AL PERSONAL TEMPORAL	0.00	9,000.00	9,000.00	0.00	0.00
027	COMPLEMENTOS ESPECÍFICOS AL PERSONAL TEMPORAL	1,677,000.00	281,000.00	1,958,000.00	1,944,736.31	99.32
071	AGUINALDO	476,245.00	185,178.00	661,423.00	572,973.24	86.63
072	BONIFICACIÓN ANUAL (BONO 14)	476,245.00	166,344.00	642,589.00	567,923.57	88.38
073	BONO VACACIONAL	15,400.00	5,335.00	20,735.00	18,167.90	87.62
122	IMPRESIÓN, ENCUADERNACIÓN Y REPRODUCCIÓN	200,000.00	-146,000.00	54,000.00	52,798.40	97.77
133	VIÁTICOS EN EL INTERIOR	0.00	46,000.00	46,000.00	29,537.00	64.21
153	ARRENDAMIENTO DE MÁQUINAS Y EQUIPOS DE OFICINA	500,000.00	-475,250.00	24,750.00	11,979.24	48.40
165	MANTENIMIENTO Y REPARACIÓN DE MEDIOS DE TRANSPORTE	388,721.00	-333,571.00	55,150.00	52,650.00	95.47
185	SERVICIOS DE CAPACITACIÓN	18,150.00	-18,150.00	0.00	0.00	0.00
194	GASTOS BANCARIOS, COMISIONES Y OTROS GASTOS	1,400,000.00	-1,400,000.00	0.00	0.00	0.00
211	ALIMENTOS PARA PERSONAS	100,000.00	-95,000.00	5,000.00	2,573.00	51.46
233	PRENDAS DE VESTIR	127,994.00	-79,834.00	48,160.00	48,160.00	100.00
241	PAPEL DE ESCRITORIO	100,000.00	-100,000.00	0.00	0.00	0.00
243	PRODUCTOS DE PAPEL O CARTÓN	116,525.00	-116,525.00	0.00	0.00	0.00
244	PRODUCTOS DE ARTES GRÁFICAS	49,950.00	-43,498.00	6,452.00	6,451.10	99.99

Sistema: Contabilidad Integrada Gubernamental
 Informes de Gestión y Rendición de Cuentas - IGRC01
 Ejecución Financiera
 Expresado en Quetzales
 DEL MES DE ENERO AL MES DE DICIEMBRE
 Entidad Institucional Igual a 11130020

PAGINA : 15 DE 39
 FECHA : 5/01/2023
 HORA : 8:24.00
 REPORTE: R00820850.rpt

EJERCICIO: 2022

CORTE: ENTIDAD

PG - SPG - PY - ACT- OB - REN		ASIGNADO	MODIFICADO	VIGENTE	DEVENGADO	% EJE
253	LLANTAS Y NEUMÁTICOS	52,500.00	8,500.00	61,000.00	61,000.00	100.00
261	ELEMENTOS Y COMPUESTOS QUÍMICOS	0.00	660.00	660.00	260.00	39.39
262	COMBUSTIBLES Y LUBRICANTES	51,000.00	-38,230.00	12,770.00	12,770.00	100.00
267	TINTES, PINTURAS Y COLORANTES	37,500.00	-37,000.00	500.00	0.00	0.00
268	PRODUCTOS PLÁSTICOS, NYLON, VINIL Y P.V.C.	154,500.00	-140,150.00	14,350.00	9,968.00	69.46
289	OTROS PRODUCTOS METÁLICOS	44,000.00	-44,000.00	0.00	0.00	0.00
291	ÚTILES DE OFICINA	95,750.00	-85,053.00	10,697.00	10,696.53	100.00
298	ACCESORIOS Y REPUESTOS EN GENERAL	619,500.00	-514,664.00	104,836.00	96,075.00	91.64
322	MOBILIARIO Y EQUIPO DE OFICINA	0.00	0.00	0.00	0.00	0.00
328	EQUIPO DE CÓMPUTO	0.00	0.00	0.00	0.00	0.00
411	AYUDA PARA FUNERALES	0.00	7,900.00	7,900.00	7,900.00	100.00
412	PRESTACIONES PÓSTUMAS	0.00	75,113.00	75,113.00	75,112.33	100.00
413	INDEMNIZACIONES AL PERSONAL	0.00	606,712.00	606,712.00	606,710.90	100.00
415	VACACIONES PAGADAS POR RETIRO	0.00	116,010.00	116,010.00	116,008.63	100.00
419	OTRAS TRANSFERENCIAS A PERSONAS INDIVIDUALES	45,500,000.00	1,800,000.00	47,300,000.00	47,296,750.00	99.99
	TOTAL 003 000 TRANSFERENCIAS MONETARIAS CONDICIONADAS PARA ALIMENTOS	<u>56,469,920.00</u>	<u>545,587.00</u>	<u>57,015,507.00</u>	<u>56,729,044.63</u>	<u>99.50</u>
	TOTAL 000 SIN PROYECTO	179,281,350.00	94,536,051.00	273,817,401.00	272,965,805.43	99.69
	TOTAL 00 SIN SUBPROGRAMA	<u>179,281,350.00</u>	<u>94,536,051.00</u>	<u>273,817,401.00</u>	<u>272,965,805.43</u>	<u>99.69</u>
	TOTAL 14 APOYO PARA EL CONSUMO ADECUADO DE ALIMENTOS	179,281,350.00	94,536,051.00	273,817,401.00	272,965,805.43	99.69
15	PREVENCIÓN DE LA DELINCUENCIA EN ADOLESCENTES Y JÓVENES					
01	PREVENCIÓN DE HECHOS DELICTIVOS CONTRA EL PATRIMONIO					
000	SIN PROYECTO					
001	000 ADOLESCENTES Y JÓVENES PROTAGONISTAS QUE PARTICIPAN EN ACTIVIDADES PARA EL DESARROLLO DE SUS CAPACIDADES					
021	PERSONAL SUPERNUMERARIO	1,974,000.00	-170,000.00	1,804,000.00	1,795,903.19	99.55
022	PERSONAL POR CONTRATO	192,000.00	0.00	192,000.00	192,000.00	100.00

Sistema de Contabilidad Integrada Gubernamental
 Informes de Gestión y Rendición de Cuentas - IGRC01
 Ejecución Financiera
 Expresado en Quetzales
 DEL MES DE ENERO AL MES DE DICIEMBRE
 Entidad Institucional Igual a 11130020

PAGINA : 16 DE 39
 FECHA : 5/01/2023
 HORA : 8:24.00
 REPORTE: R00820850.rpt

EJERCICIO: 2022

CORTE: ENTIDAD

PG - SPG - PY - ACT- OB - REN		ASIGNADO	MODIFICADO	VIGENTE	DEVENGADO	% EJE
025	COMPLEMENTO POR ANTIGÜEDAD AL PERSONAL TEMPORAL	2,520.00	11,827.00	14,347.00	4,764.66	33.21
026	COMPLEMENTO POR CALIDAD PROFESIONAL AL PERSONAL TEMPORAL	0.00	4,500.00	4,500.00	4,500.00	100.00
027	COMPLEMENTOS ESPECÍFICOS AL PERSONAL TEMPORAL	837,000.00	-49,000.00	788,000.00	780,854.70	99.09
031	JORNALES	9,767,888.00	-9,767,888.00	0.00	0.00	0.00
033	COMPLEMENTOS ESPECÍFICOS AL PERSONAL POR JORNAL	2,531,200.00	-2,531,200.00	0.00	0.00	0.00
036	RETRIBUCIONES POR SERVICIOS	0.00	3,500,000.00	3,500,000.00	3,275,181.76	93.58
071	AGUINALDO	1,194,010.00	-923,625.00	270,385.00	217,620.58	80.49
072	BONIFICACIÓN ANUAL (BONO 14)	1,206,810.00	-925,625.00	281,185.00	217,046.69	77.19
073	BONO VACACIONAL	73,800.00	-39,600.00	34,200.00	8,037.74	23.50
121	DIVULGACIÓN E INFORMACIÓN	90,000.00	90,000.00	180,000.00	179,987.00	99.99
122	IMPRESIÓN, ENCUADERNACIÓN Y REPRODUCCIÓN	125,000.00	-118,250.00	6,750.00	6,749.20	99.99
133	VIÁTICOS EN EL INTERIOR	139,775.00	-74,875.00	64,900.00	62,333.96	96.05
141	TRANSPORTE DE PERSONAS	100,000.00	-51,266.00	48,734.00	48,734.00	100.00
153	ARRENDAMIENTO DE MÁQUINAS Y EQUIPOS DE OFICINA	0.00	22,802.00	22,802.00	19,543.98	85.71
155	ARRENDAMIENTO DE MEDIOS DE TRANSPORTE	65,000.00	-65,000.00	0.00	0.00	0.00
165	MANTENIMIENTO Y REPARACIÓN DE MEDIOS DE TRANSPORTE	0.00	11,220.00	11,220.00	9,700.00	86.45
185	SERVICIOS DE CAPACITACIÓN	0.00	0.00	0.00	0.00	0.00
195	IMPUESTOS, DERECHOS Y TASAS	0.00	300.00	300.00	280.00	93.33
196	SERVICIOS DE ATENCIÓN Y PROTOCOLO	70,000.00	90,000.00	160,000.00	160,000.00	100.00
211	ALIMENTOS PARA PERSONAS	1,200,000.00	59,362.00	1,259,362.00	1,256,669.15	99.79
214	PRODUCTOS AGROFORESTALES, MADERA, CORCHO Y SUS MANUFACTURAS	0.00	16,161.00	16,161.00	16,161.00	100.00
231	HILADOS Y TELAS	44,985.00	11,580.00	56,565.00	56,565.00	100.00
232	ACABADOS TEXTILES	5,250.00	-5,250.00	0.00	0.00	0.00
233	PRENDAS DE VESTIR	200,000.00	-62,227.00	137,773.00	137,772.50	100.00
241	PAPEL DE ESCRITORIO	164,000.00	-70,971.00	93,029.00	93,028.70	100.00

Sistema de Contabilidad Integrada Gubernamental
 Informes de Gestión y Rendición de Cuentas - IGRC01
 Ejecución Financiera
 Expresado en Quetzales
 DEL MES DE ENERO AL MES DE DICIEMBRE
 Entidad Institucional Igual a 11130020

PAGINA : 17 DE 39
 FECHA : 5/01/2023
 HORA : 8:24.00
 REPORTE: R00820850.rpt

EJERCICIO: 2022

CORTE: ENTIDAD

PG - SPG - PY - ACT - OB - REN		ASIGNADO	MODIFICADO	VIGENTE	DEVENGADO	% EJEC
242	PAPELES COMERCIALES, CARTULINAS, CARTONES Y OTROS	173,250.00	-47,584.00	125,666.00	125,665.70	100.00
243	PRODUCTOS DE PAPEL O CARTÓN	111,660.00	-31,635.00	80,025.00	80,025.00	100.00
244	PRODUCTOS DE ARTES GRÁFICAS	60,125.00	-42,356.00	17,769.00	17,768.50	100.00
245	LIBROS, REVISTAS Y PERIÓDICOS	12,500.00	23,927.00	36,427.00	36,426.25	100.00
252	ARTÍCULOS DE CUERO	19,500.00	-19,500.00	0.00	0.00	0.00
253	LLANTAS Y NEUMÁTICOS	0.00	16,000.00	16,000.00	0.00	0.00
254	ARTÍCULOS DE CAUCHO	0.00	0.00	0.00	0.00	0.00
261	ELEMENTOS Y COMPUESTOS QUÍMICOS	0.00	50,415.00	50,415.00	50,415.00	100.00
262	COMBUSTIBLES Y LUBRICANTES	0.00	4,030.00	4,030.00	2,640.00	65.51
267	TINTES, PINTURAS Y COLORANTES	139,700.00	-70,723.00	68,977.00	67,956.50	98.52
268	PRODUCTOS PLÁSTICOS, NYLON, VINIL Y P.V.C.	178,500.00	93,148.00	271,648.00	260,456.80	95.88
269	OTROS PRODUCTOS QUÍMICOS Y CONEXOS	0.00	94,503.00	94,503.00	94,502.50	100.00
284	ESTRUCTURAS METÁLICAS ACABADAS	70,000.00	-70,000.00	0.00	0.00	0.00
285	MATERIALES Y EQUIPOS DIVERSOS	0.00	0.00	0.00	0.00	0.00
286	HERRAMIENTAS MENORES	63,750.00	-5,327.00	58,423.00	58,422.50	100.00
289	OTROS PRODUCTOS METÁLICOS	25,000.00	-25,000.00	0.00	0.00	0.00
291	ÚTILES DE OFICINA	124,005.00	-35,800.00	88,205.00	82,587.90	93.63
292	PRODUCTOS SANITARIOS, DE LIMPIEZA Y DE USO PERSONAL	79,900.00	222,274.00	302,174.00	302,173.20	100.00
293	ÚTILES EDUCACIONALES Y CULTURALES	135,125.00	-22,074.00	113,051.00	113,050.80	100.00
294	ÚTILES DEPORTIVOS Y RECREATIVOS	150,000.00	7,500.00	157,500.00	157,166.50	99.79
295	ÚTILES MENORES, SUMINISTROS E INSTRUMENTAL MÉDICO-QUIRÚRGICOS, DE LABORATORIO Y CUIDADO DE LA SALUD	30,925.00	99,193.00	130,118.00	130,117.50	100.00
297	MATERIALES, PRODUCTOS Y ACCS. ELÉCTRICOS, CABLEADO ESTRUCTURADO DE REDES INFORMÁTICAS Y TELEFÓNICAS	6,050.00	18,424.00	24,474.00	24,473.50	100.00
298	ACCESORIOS Y REPUESTOS EN GENERAL	2,000.00	12,610.00	14,610.00	11,920.00	81.59
299	OTROS MATERIALES Y SUMINISTROS	150,000.00	-11,147.00	138,853.00	138,852.50	100.00
411	AYUDA PARA FUNERALES	0.00	5,763.00	5,763.00	0.00	0.00

Sistema Contabilidad Integrada Gubernamental
 Informes de Gestión y Rendición de Cuentas - IGRC01
 Ejecución Financiera
 Expresado en Quetzales
 DEL MES DE ENERO AL MES DE DICIEMBRE
 Entidad Institucional Igual a 11130020

PAGINA : 18 DE 39
 FECHA : 5/01/2023
 HORA : 8:24.00
 REPORTE: R00820850.rpt

EJERCICIO: 2022

CORTE: ENTIDAD

PG - SPG - PY - ACT - OB - REN		ASIGNADO	MODIFICADO	VIGENTE	DEVENGADO	% EJEC
412	PRESTACIONES PÓSTUMAS	0.00	11,616.00	11,616.00	5,806.16	49.98
413	INDEMNIZACIONES AL PERSONAL	0.00	129,285.00	129,285.00	129,282.12	100.00
415	VACACIONES PAGADAS POR RETIRO	0.00	44,564.00	44,564.00	42,230.47	94.76
419	OTRAS TRANSFERENCIAS A PERSONAS INDIVIDUALES	364,000.00	-236,500.00	127,500.00	118,520.00	92.96
512	TRANSFERENCIAS A INSTITUCIONES SIN FINES DE LUCRO	0.00	0.00	0.00	0.00	0.00
TOTAL 001 000 ADOLESCENTES Y JÓVENES PROTAGONISTAS QUE PARTICIPAN EN ACTIVIDADES PARA EL DESARROLLO DE SUS CAPACIDADES		21,879,228.00	-10,821,419.00	11,057,809.00	10,593,893.21	95.80
TOTAL 000 SIN PROYECTO		21,879,228.00	-10,821,419.00	11,057,809.00	10,593,893.21	95.80
TOTAL 01 PREVENCIÓN DE HECHOS DELICTIVOS CONTRA EL PATRIMONIO		21,879,228.00	-10,821,419.00	11,057,809.00	10,593,893.21	95.80
02	BECAS DE EDUCACIÓN, EMPLEO Y ARTESANO					
000	SIN PROYECTO					
003	000 BECAS DE EDUCACIÓN SUPERIOR					
011	PERSONAL PERMANENTE	128,604.00	-25,000.00	103,604.00	99,312.00	95.86
012	COMPLEMENTO PERSONAL AL SALARIO DEL PERSONAL PERMANENTE	105,600.00	-25,000.00	80,600.00	76,800.00	95.29
013	COMPLEMENTO POR ANTIGÜEDAD AL PERSONAL PERMANENTE	840.00	0.00	840.00	420.00	50.00
014	COMPLEMENTO POR CALIDAD PROFESIONAL AL PERSONAL PERMANENTE	4,500.00	0.00	4,500.00	4,500.00	100.00
015	COMPLEMENTOS ESPECÍFICOS AL PERSONAL PERMANENTE	107,400.00	-25,000.00	82,400.00	79,200.00	96.12
022	PERSONAL POR CONTRATO	192,000.00	0.00	192,000.00	192,000.00	100.00
026	COMPLEMENTO POR CALIDAD PROFESIONAL AL PERSONAL TEMPORAL	4,500.00	0.00	4,500.00	4,500.00	100.00
027	COMPLEMENTOS ESPECÍFICOS AL PERSONAL TEMPORAL	3,000.00	0.00	3,000.00	3,000.00	100.00
071	AGUINALDO	44,537.00	0.00	44,537.00	37,561.00	84.34
072	BONIFICACIÓN ANUAL (BONO 14)	44,537.00	0.00	44,537.00	37,561.00	84.34
073	BONO VACACIONAL	800.00	0.00	800.00	600.00	75.00
122	IMPRESIÓN, ENCUADERNACIÓN Y REPRODUCCIÓN	5,000.00	18,180.00	23,180.00	22,380.00	96.55
133	VIÁTICOS EN EL INTERIOR	312,440.00	-312,440.00	0.00	0.00	0.00

Sistema de Contabilidad Integrada Gubernamental
 Informes de Gestión y Rendición de Cuentas - IGRC01
 Ejecución Financiera
 Expresado en Quetzales
 DEL MES DE ENERO AL MES DE DICIEMBRE
 Entidad Institucional Igual a 11130020

PAGINA : 19 DE 39
 FECHA : 5/01/2023
 HORA : 8:24.00
 REPORTE: R00820850.rpt

EJERCICIO: 2022

CORTE: ENTIDAD

PG - SPG - PY - ACT - OB - REN		ASIGNADO	MODIFICADO	VIGENTE	DEVENGADO	% EJEC
153	ARRENDAMIENTO DE MÁQUINAS Y EQUIPOS DE OFICINA	0.00	6,000.00	6,000.00	524.04	8.73
211	ALIMENTOS PARA PERSONAS	0.00	35,620.00	35,620.00	0.00	0.00
233	PRENDAS DE VESTIR	7,000.00	0.00	7,000.00	5,739.00	81.99
241	PAPEL DE ESCRITORIO	4,050.00	10,000.00	14,050.00	12,429.00	88.46
243	PRODUCTOS DE PAPEL O CARTÓN	4,600.00	0.00	4,600.00	2,956.80	64.28
244	PRODUCTOS DE ARTES GRÁFICAS	5,680.00	-2,680.00	3,000.00	2,400.00	80.00
267	TINTES, PINTURAS Y COLORANTES	14,000.00	0.00	14,000.00	13,985.50	99.90
268	PRODUCTOS PLÁSTICOS, NYLON, VINIL Y P.V.C.	0.00	2,680.00	2,680.00	2,400.00	89.55
291	ÚTILES DE OFICINA	7,230.00	0.00	7,230.00	7,142.00	98.78
322	MOBILIARIO Y EQUIPO DE OFICINA	0.00	20,000.00	20,000.00	18,696.00	93.48
328	EQUIPO DE CÓMPUTO	0.00	60,000.00	60,000.00	52,329.00	87.22
413	INDEMNIZACIONES AL PERSONAL	0.00	0.00	0.00	0.00	0.00
415	VACACIONES PAGADAS POR RETIRO	0.00	0.00	0.00	0.00	0.00
416	BECAS DE ESTUDIO EN EL INTERIOR	3,140,000.00	0.00	3,140,000.00	3,140,000.00	100.00
TOTAL 003 000 BECAS DE EDUCACIÓN SUPERIOR		4,136,318.00	-237,640.00	3,898,678.00	3,816,435.34	97.89
004 000 BECAS DE EMPLEO						
011	PERSONAL PERMANENTE	215,604.00	-10,000.00	205,604.00	198,099.00	96.35
012	COMPLEMENTO PERSONAL AL SALARIO DEL PERSONAL PERMANENTE	144,000.00	-10,000.00	134,000.00	132,000.00	98.51
014	COMPLEMENTO POR CALIDAD PROFESIONAL AL PERSONAL PERMANENTE	13,500.00	0.00	13,500.00	12,375.00	91.67
015	COMPLEMENTOS ESPECÍFICOS AL PERSONAL PERMANENTE	153,000.00	-10,000.00	143,000.00	140,250.00	98.08
022	PERSONAL POR CONTRATO	192,000.00	-143,720.00	48,280.00	0.00	0.00
026	COMPLEMENTO POR CALIDAD PROFESIONAL AL PERSONAL TEMPORAL	4,500.00	0.00	4,500.00	0.00	0.00
027	COMPLEMENTOS ESPECÍFICOS AL PERSONAL TEMPORAL	3,000.00	0.00	3,000.00	0.00	0.00
071	AGUINALDO	59,467.00	0.00	59,467.00	46,076.10	77.48
072	BONIFICACIÓN ANUAL (BONO 14)	59,467.00	0.00	59,467.00	47,727.00	80.26
073	BONO VACACIONAL	600.00	200.00	800.00	550.14	68.77

Sistema Contabilidad Integrada Gubernamental
 Informes de Gestión y Rendición de Cuentas - IGRC01
 Ejecución Financiera
 Expresado en Quetzales
 DEL MES DE ENERO AL MES DE DICIEMBRE
 Entidad Institucional Igual a 11130020

PAGINA : 20 DE 39
 FECHA : 5/01/2023
 HORA : 8:24.00
 REPORTE: R00820850.rpt

EJERCICIO: 2022

CORTE: ENTIDAD

PG - SPG - PY - ACT- OB - REN		ASIGNADO	MODIFICADO	VIGENTE	DEVENGADO	% EJEC
122	IMPRESIÓN, ENCUADERNACIÓN Y REPRODUCCIÓN	1,000.00	-1,000.00	0.00	0.00	0.00
133	VIÁTICOS EN EL INTERIOR	10,000.00	-10,000.00	0.00	0.00	0.00
153	ARRENDAMIENTO DE MÁQUINAS Y EQUIPOS DE OFICINA	3,500.00	-3,500.00	0.00	0.00	0.00
165	MANTENIMIENTO Y REPARACIÓN DE MEDIOS DE TRANSPORTE	1,000.00	-1,000.00	0.00	0.00	0.00
241	PAPEL DE ESCRITORIO	9,000.00	-9,000.00	0.00	0.00	0.00
243	PRODUCTOS DE PAPEL O CARTÓN	3,000.00	-3,000.00	0.00	0.00	0.00
244	PRODUCTOS DE ARTES GRÁFICAS	2,499.00	-2,499.00	0.00	0.00	0.00
262	COMBUSTIBLES Y LUBRICANTES	1,360.00	-1,360.00	0.00	0.00	0.00
267	TINTES, PINTURAS Y COLORANTES	1,400.00	-1,400.00	0.00	0.00	0.00
268	PRODUCTOS PLÁSTICOS, NYLON, VINIL Y P.V.C.	1,945.00	-1,945.00	0.00	0.00	0.00
284	ESTRUCTURAS METÁLICAS ACABADAS	3,900.00	-3,900.00	0.00	0.00	0.00
291	ÚTILES DE OFICINA	5,000.00	-5,000.00	0.00	0.00	0.00
298	ACCESORIOS Y REPUESTOS EN GENERAL	2,108.00	-2,108.00	0.00	0.00	0.00
413	INDEMNIZACIONES AL PERSONAL	0.00	0.00	0.00	0.00	0.00
415	VACACIONES PAGADAS POR RETIRO	0.00	0.00	0.00	0.00	0.00
TOTAL 004 000 BECAS DE EMPLEO		890,850.00	-219,232.00	671,618.00	577,077.24	85.92
005 000 BECAS PARA ARTESANO						
011	PERSONAL PERMANENTE	279,732.00	0.00	279,732.00	279,732.00	100.00
012	COMPLEMENTO PERSONAL AL SALARIO DEL PERSONAL PERMANENTE	201,600.00	0.00	201,600.00	201,600.00	100.00
013	COMPLEMENTO POR ANTIGÜEDAD AL PERSONAL PERMANENTE	420.00	420.00	840.00	420.00	50.00
014	COMPLEMENTO POR CALIDAD PROFESIONAL AL PERSONAL PERMANENTE	13,500.00	0.00	13,500.00	13,500.00	100.00
015	COMPLEMENTOS ESPECÍFICOS AL PERSONAL PERMANENTE	209,400.00	0.00	209,400.00	209,400.00	100.00
022	PERSONAL POR CONTRATO	192,000.00	-75,000.00	117,000.00	64,000.00	54.70
026	COMPLEMENTO POR CALIDAD PROFESIONAL AL PERSONAL TEMPORAL	0.00	4,500.00	4,500.00	0.00	0.00
027	COMPLEMENTOS ESPECÍFICOS AL PERSONAL TEMPORAL	3,000.00	0.00	3,000.00	1,000.00	33.33

C:\Users\...
5/1/2023

Sistema de Contabilidad Integrada Gubernamental
 Informes de Gestión y Rendición de Cuentas - IGRC01
 Ejecución Financiera
 Expresado en Quetzales
 DEL MES DE ENERO AL MES DE DICIEMBRE
 Entidad Institucional Igual a 11130020

PAGINA : 21 DE 39
 FECHA : 5/01/2023
 HORA : 8:24.00
 REPORTE: R00820850.rpt

EJERCICIO: 2022

CORTE: ENTIDAD

PG - SPG - PY - ACT- OB - REN		ASIGNADO	MODIFICADO	VIGENTE	DEVENGADO	% EJEC
071	AGUINALDO	73,471.00	410.00	73,881.00	70,731.27	95.74
072	BONIFICACIÓN ANUAL (BONO 14)	73,471.00	410.00	73,881.00	70,804.33	95.84
073	BONO VACACIONAL	1,200.00	0.00	1,200.00	1,065.75	88.81
122	IMPRESIÓN, ENCUADERNACIÓN Y REPRODUCCIÓN	43,118.00	16,633.00	59,751.00	59,750.75	100.00
133	VIÁTICOS EN EL INTERIOR	100,000.00	-94,560.00	5,440.00	5,440.00	100.00
153	ARRENDAMIENTO DE MÁQUINAS Y EQUIPOS DE OFICINA	8,000.00	-1,159.00	6,841.00	5,863.20	85.71
165	MANTENIMIENTO Y REPARACIÓN DE MEDIOS DE TRANSPORTE	8,000.00	-4,100.00	3,900.00	3,900.00	100.00
185	SERVICIOS DE CAPACITACIÓN	203,500.00	-203,500.00	0.00	0.00	0.00
189	OTROS ESTUDIOS Y/O SERVICIOS	60,000.00	-60,000.00	0.00	0.00	0.00
211	ALIMENTOS PARA PERSONAS	5,000.00	3,571.00	8,571.00	0.00	0.00
233	PRENDAS DE VESTIR	5,990.00	25,000.00	30,990.00	30,845.00	99.53
241	PAPEL DE ESCRITORIO	4,982.00	-152.00	4,830.00	4,830.00	100.00
243	PRODUCTOS DE PAPEL O CARTÓN	3,000.00	1,415.00	4,415.00	4,414.50	99.99
244	PRODUCTOS DE ARTES GRÁFICAS	2,500.00	857.00	3,357.00	3,356.63	99.99
253	LLANTAS Y NEUMÁTICOS	0.00	5,920.00	5,920.00	5,920.00	100.00
262	COMBUSTIBLES Y LUBRICANTES	3,910.00	-160.00	3,750.00	2,560.00	68.27
267	TINTES, PINTURAS Y COLORANTES	6,800.00	5,602.00	12,402.00	10,975.39	88.50
268	PRODUCTOS PLÁSTICOS, NYLON, VINIL Y P.V.C.	3,000.00	300.00	3,300.00	3,297.80	99.93
284	ESTRUCTURAS METÁLICAS ACABADAS	4,800.00	44,700.00	49,500.00	49,250.00	99.49
291	ÚTILES DE OFICINA	6,000.00	11,500.00	17,500.00	17,254.72	98.60
298	ACCESORIOS Y REPUESTOS EN GENERAL	15,000.00	-7,665.00	7,335.00	5,890.00	80.30
328	EQUIPO DE CÓMPUTO	0.00	180,000.00	180,000.00	176,511.00	98.06
413	INDEMNIZACIONES AL PERSONAL	0.00	48,724.00	48,724.00	48,723.29	100.00
415	VACACIONES PAGADAS POR RETIRO	0.00	21,334.00	21,334.00	21,333.33	100.00
416	BECAS DE ESTUDIO EN EL INTERIOR	5,516,400.00	0.00	5,516,400.00	5,513,200.00	99.94
TOTAL 005 000 BECAS PARA ARTESANO		7,047,794.00	-75,000.00	6,972,794.00	6,885,568.96	98.75

006 000 BECAS DE EDUCACIÓN MEDIA

Sistema Contabilidad Integrada Gubernamental
 Informes de Gestion y Rendicion de Cuentas - IGR01
 Ejecución Financiera
 Expresado en Quetzales
 DEL MES DE ENERO AL MES DE DICIEMBRE
 Entidad Institucional Igual a 11130020

PAGINA : 22 DE 39
 FECHA : 5/01/2023
 HORA : 8:24.00
 REPORTE: R00820850.rpt

EJERCICIO: 2022

CORTE: ENTIDAD

PG - SPG - PY - ACT- OB - REN		ASIGNADO	MODIFICADO	VIGENTE	DEVENGADO	% EJEC
011	PERSONAL PERMANENTE	70,020.00	0.00	70,020.00	70,020.00	100.00
012	COMPLEMENTO PERSONAL AL SALARIO DEL PERSONAL PERMANENTE	48,000.00	0.00	48,000.00	48,000.00	100.00
014	COMPLEMENTO POR CALIDAD PROFESIONAL AL PERSONAL PERMANENTE	4,500.00	0.00	4,500.00	4,500.00	100.00
015	COMPLEMENTOS ESPECÍFICOS AL PERSONAL PERMANENTE	51,000.00	0.00	51,000.00	51,000.00	100.00
022	PERSONAL POR CONTRATO	192,000.00	0.00	192,000.00	192,000.00	100.00
026	COMPLEMENTO POR CALIDAD PROFESIONAL AL PERSONAL TEMPORAL	0.00	4,500.00	4,500.00	0.00	0.00
027	COMPLEMENTOS ESPECÍFICOS AL PERSONAL TEMPORAL	3,000.00	0.00	3,000.00	3,000.00	100.00
071	AGUINALDO	30,210.00	5,675.00	35,885.00	30,210.00	84.19
072	BONIFICACIÓN ANUAL (BONO 14)	30,210.00	3,725.00	33,935.00	30,210.00	89.02
073	BONO VACACIONAL	400.00	70.00	470.00	400.00	85.11
121	DIVULGACIÓN E INFORMACIÓN	55,000.00	-55,000.00	0.00	0.00	0.00
122	IMPRESIÓN, ENCUADERNACIÓN Y REPRODUCCIÓN	70,000.00	-60,000.00	10,000.00	9,927.48	99.27
133	VIÁTICOS EN EL INTERIOR	30,000.00	-30,000.00	0.00	0.00	0.00
153	ARRENDAMIENTO DE MÁQUINAS Y EQUIPOS DE OFICINA	50,000.00	-35,000.00	15,000.00	3,169.44	21.13
196	SERVICIOS DE ATENCIÓN Y PROTOCOLO	50,000.00	-50,000.00	0.00	0.00	0.00
233	PRENDAS DE VESTIR	0.00	2,500.00	2,500.00	2,465.00	98.60
243	PRODUCTOS DE PAPEL O CARTÓN	153,000.00	-153,000.00	0.00	0.00	0.00
244	PRODUCTOS DE ARTES GRÁFICAS	30,000.00	-30,000.00	0.00	0.00	0.00
267	TINTES, PINTURAS Y COLORANTES	60,000.00	-52,625.00	7,375.00	5,375.00	72.88
268	PRODUCTOS PLÁSTICOS, NYLON, VINIL Y P.V.C.	57,000.00	-57,000.00	0.00	0.00	0.00
291	ÚTILES DE OFICINA	60,000.00	-52,025.00	7,975.00	7,894.86	99.00
298	ACCESORIOS Y REPUESTOS EN GENERAL	35,000.00	-34,950.00	50.00	0.00	0.00
322	MOBILIARIO Y EQUIPO DE OFICINA	0.00	15,000.00	15,000.00	13,242.00	88.28
328	EQUIPO DE CÓMPUTO	0.00	56,000.00	56,000.00	43,266.00	77.26
413	INDEMNIZACIONES AL PERSONAL	0.00	0.00	0.00	0.00	0.00
415	VACACIONES PAGADAS POR RETIRO	0.00	0.00	0.00	0.00	0.00

501100

Sistema de Contabilidad Integrada Gubernamental
 Informes de Gestión y Rendición de Cuentas - IGRC01
 Ejecución Financiera
 Expresado en Quetzales
 DEL MES DE ENERO AL MES DE DICIEMBRE
 Entidad Institucional Igual a 11130020

PAGINA : 23 DE 39
 FECHA : 5/01/2023
 HORA : 8:24.00
 REPORTE: R00820850.rpt

EJERCICIO: 2022

CORTE: ENTIDAD

PG - SPG - PY - ACT - OB - REN	ASIGNADO	MODIFICADO	VIGENTE	DEVENGADO	% EJEC
416 BECAS DE ESTUDIO EN EL INTERIOR	12,959,150.00	505,850.00	13,465,000.00	13,465,000.00	100.00
TOTAL 006 000 BECAS DE EDUCACIÓN MEDIA	14,038,490.00	-16,280.00	14,022,210.00	13,979,679.78	99.70
TOTAL 000 SIN PROYECTO	26,113,452.00	-548,152.00	25,565,300.00	25,258,761.32	98.80
TOTAL 02 BECAS DE EDUCACIÓN, EMPLEO Y ARTESANO	26,113,452.00	-548,152.00	25,565,300.00	25,258,761.32	98.80
TOTAL 15 PREVENCIÓN DE LA DELINCUENCIA EN ADOLESCENTES Y JÓVENES	47,992,680.00	-11,369,571.00	36,623,109.00	35,852,654.53	97.90
19 DOTACIONES, SERVICIOS E INFRAESTRUCTURA PARA EL DESARROLLO SOCIAL					
00 SIN SUBPROGRAMA					
000 SIN PROYECTO					
001 000 DIRECCIÓN Y COORDINACIÓN					
021 PERSONAL SUPERNUMERARIO	5,544,000.00	864,000.00	6,408,000.00	5,952,077.34	92.89
022 PERSONAL POR CONTRATO	1,692,000.00	192,000.00	1,884,000.00	1,810,725.49	96.11
026 COMPLEMENTO POR CALIDAD PROFESIONAL AL PERSONAL TEMPORAL	31,500.00	9,000.00	40,500.00	34,758.41	85.82
027 COMPLEMENTOS ESPECÍFICOS AL PERSONAL TEMPORAL	123,000.00	18,000.00	141,000.00	132,053.44	93.65
029 OTRAS REMUNERACIONES DE PERSONAL TEMPORAL	21,000,000.00	-2,162,100.00	18,837,900.00	18,605,101.35	98.76
071 AGUINALDO	605,625.00	88,750.00	694,375.00	660,084.48	95.06
072 BONIFICACIÓN ANUAL (BONO 14)	605,625.00	88,750.00	694,375.00	674,685.61	97.16
073 BONO VACACIONAL	7,800.00	1,600.00	9,400.00	8,800.96	93.63
111 ENERGÍA ELÉCTRICA	348,000.00	85,400.00	433,400.00	432,430.30	99.78
112 AGUA	267,400.00	-255,000.00	12,400.00	0.00	0.00
113 TELEFONÍA	400,000.00	-253,000.00	147,000.00	110,092.00	74.89
114 CORREOS Y TELÉGRAFOS	25,000.00	-25,000.00	0.00	0.00	0.00
115 EXTRACCIÓN DE BASURA Y DESTRUCCIÓN DE DESECHOS SÓLIDOS	30,000.00	-30,000.00	0.00	0.00	0.00
121 DIVULGACIÓN E INFORMACIÓN	80,000.00	385,775.00	465,775.00	465,374.48	99.91
122 IMPRESIÓN, ENCUADERNACIÓN Y REPRODUCCIÓN	85,000.00	-45,140.00	39,860.00	34,405.40	86.32
133 VIÁTICOS EN EL INTERIOR	250,000.00	-203,718.00	46,282.00	31,214.67	67.44

00820850

Sistema de Contabilidad Integrada Gubernamental
 Informes de Gestión y Rendición de Cuentas - IGRC01
 Ejecución Financiera
 Expresado en Quetzales
 DEL MES DE ENERO AL MES DE DICIEMBRE
 Entidad Institucional Igual a 11130020

PAGINA : 24 DE 39
 FECHA : 5/01/2023
 HORA : 8:24.00
 REPORTE: R00820850.rpt

EJERCICIO: 2022

CORTE: ENTIDAD

PG - SPG - PY - ACT - OB - REN		ASIGNADO	MODIFICADO	VIGENTE	DEVENGADO	% EJEC
136	RECONOCIMIENTO DE GASTOS	150,000.00	60,140.00	210,140.00	178,508.60	84.95
141	TRANSPORTE DE PERSONAS	61,500.00	-60,000.00	1,500.00	0.00	0.00
142	FLETES	102,000.00	1,445,218.00	1,547,218.00	1,547,218.00	100.00
143	ALMACENAJE	0.00	151,177.00	151,177.00	151,176.53	100.00
151	ARRENDAMIENTO DE EDIFICIOS Y LOCALES	2,000,000.00	1,234,742.00	3,234,742.00	3,234,741.93	100.00
153	ARRENDAMIENTO DE MÁQUINAS Y EQUIPOS DE OFICINA	110,000.00	31,547.00	141,547.00	141,547.00	100.00
155	ARRENDAMIENTO DE MEDIOS DE TRANSPORTE	0.00	90,000.00	90,000.00	0.00	0.00
158	DERECHOS DE BIENES INTANGIBLES	50,000.00	522,502.00	572,502.00	563,114.00	98.36
162	MANTENIMIENTO Y REPARACIÓN DE EQUIPO DE OFICINA	19,800.00	-16,150.00	3,650.00	3,650.00	100.00
165	MANTENIMIENTO Y REPARACIÓN DE MEDIOS DE TRANSPORTE	242,000.00	204,656.00	446,656.00	446,655.80	100.00
166	MANTENIMIENTO Y REPARACIÓN DE EQUIPO PARA COMUNICACIONES	2,000.00	-2,000.00	0.00	0.00	0.00
168	MANTENIMIENTO Y REPARACIÓN DE EQUIPO DE CÓMPUTO	15,000.00	45,000.00	60,000.00	49,341.35	82.24
169	MANTENIMIENTO Y REPARACIÓN DE OTRAS MAQUINARIAS Y EQUIPOS	50,000.00	-19,743.00	30,257.00	25,200.00	83.29
171	MANTENIMIENTO Y REPARACIÓN DE EDIFICIOS	50,000.00	-50,000.00	0.00	0.00	0.00
174	MANTENIMIENTO Y REPARACIÓN DE INSTALACIONES	14,000.00	-14,000.00	0.00	0.00	0.00
191	PRIMAS Y GASTOS DE SEGUROS Y FIANZAS	1,510,000.00	-1,096,482.00	413,518.00	413,517.17	100.00
195	IMPUESTOS, DERECHOS Y TASAS	103,000.00	-72,000.00	31,000.00	23,777.23	76.70
196	SERVICIOS DE ATENCIÓN Y PROTOCOLO	0.00	22,700.00	22,700.00	0.00	0.00
197	SERVICIOS DE VIGILANCIA	7,875.00	-7,875.00	0.00	0.00	0.00
199	OTROS SERVICIOS	98,700.00	264,528.00	363,228.00	268,763.46	73.99
211	ALIMENTOS PARA PERSONAS	115,642.00	-20,500.00	95,142.00	86,729.04	91.16
232	ACABADOS TEXTILES	7,365.00	-7,058.00	307.00	306.68	99.90
233	PRENDAS DE VESTIR	0.00	821.00	821.00	821.00	100.00
241	PAPEL DE ESCRITORIO	430,141.00	-316,971.00	113,170.00	113,144.20	99.98
243	PRODUCTOS DE PAPEL O CARTÓN	3,604.00	64,807.00	68,411.00	50,310.65	73.54
244	PRODUCTOS DE ARTES GRÁFICAS	224,424.00	-184,822.00	39,602.00	39,583.40	99.95

881100

Sistema de Contabilidad Integrada Gubernamental
 Informes de Gestión y Rendición de Cuentas - IGRC01
 Ejecución Financiera
 Expresado en Quetzales
 DEL MES DE ENERO AL MES DE DICIEMBRE
 Entidad Institucional Igual a 11130020

PAGINA : 25 DE 39
 FECHA : 5/01/2023
 HORA : 8:24.00
 REPORTE: R00820850.rpt

EJERCICIO: 2022

CORTE: ENTIDAD

PG - SPG - PY - ACT - OB - REN		ASIGNADO	MODIFICADO	VIGENTE	DEVENGADO	% EJEC
245	LIBROS, REVISTAS Y PERIÓDICOS	5,068.00	-4,578.00	490.00	490.00	100.00
247	ESPECIES TIMBRADAS Y VALORES	3,196.00	5,000.00	8,196.00	5,420.81	66.14
252	ARTÍCULOS DE CUERO	680.00	-680.00	0.00	0.00	0.00
253	LLANTAS Y NEUMÁTICOS	216,200.00	-216,200.00	0.00	0.00	0.00
254	ARTÍCULOS DE CAUCHO	1,020.00	63.00	1,083.00	1,082.08	99.92
261	ELEMENTOS Y COMPUESTOS QUÍMICOS	19,850.00	-19,645.00	205.00	0.00	0.00
262	COMBUSTIBLES Y LUBRICANTES	1,018,580.00	-328,580.00	690,000.00	690,000.00	100.00
264	INSECTICIDAS, FUMIGANTES Y SIMILARES	0.00	2,000.00	2,000.00	2,000.00	100.00
266	PRODUCTOS MEDICINALES Y FARMACÉUTICOS	1,200.00	0.00	1,200.00	0.00	0.00
267	TINTES, PINTURAS Y COLORANTES	630,097.00	-134,000.00	496,097.00	493,457.00	99.47
268	PRODUCTOS PLÁSTICOS, NYLON, VINIL Y P.V.C.	204,820.00	20,997.00	225,817.00	225,689.60	99.94
269	OTROS PRODUCTOS QUÍMICOS Y CONEXOS	7,550.00	-7,550.00	0.00	0.00	0.00
273	PRODUCTOS DE LOZA Y PORCELANA	2,100.00	-2,100.00	0.00	0.00	0.00
282	PRODUCTOS METALÚRGICOS NO FÉRRICOS	1,350.00	-896.00	454.00	453.26	99.84
283	PRODUCTOS DE METAL Y SUS ALEACIONES	3,650.00	-3,650.00	0.00	0.00	0.00
286	HERRAMIENTAS MENORES	8,260.00	3,572.00	11,832.00	11,781.80	99.58
289	OTROS PRODUCTOS METÁLICOS	5,500.00	6,560.00	12,060.00	12,059.93	100.00
291	ÚTILES DE OFICINA	268,184.00	-100,000.00	168,184.00	166,379.65	98.93
292	PRODUCTOS SANITARIOS, DE LIMPIEZA Y DE USO PERSONAL	185,743.00	-104,195.00	81,548.00	81,547.40	100.00
293	ÚTILES EDUCACIONALES Y CULTURALES	8,329.00	-8,154.00	175.00	175.00	100.00
295	ÚTILES MENORES, SUMINISTROS E INSTRUMENTAL MÉDICO-QUIRÚRGICOS, DE LABORATORIO Y CUIDADO DE LA SALUD	31,335.00	-25,000.00	6,335.00	0.00	0.00
296	ÚTILES DE COCINA Y COMEDOR	10,428.00	-10,428.00	0.00	0.00	0.00
297	MATERIALES, PRODUCTOS Y ACCS. ELÉCTRICOS, CABLEADO ESTRUCTURADO DE REDES INFORMÁTICAS Y TELEFÓNICAS	161,447.00	-116,694.00	44,753.00	44,752.16	100.00
298	ACCESORIOS Y REPUESTOS EN GENERAL	0.00	33,716.00	33,716.00	33,715.50	100.00
299	OTROS MATERIALES Y SUMINISTROS	120,044.00	-95,849.00	24,195.00	24,194.75	100.00

2023

Sistema Contabilidad Integrada Gubernamental
 Informes de Gestión y Rendición de Cuentas - IGR01
 Ejecución Financiera
 Expresado en Quetzales
 DEL MES DE ENERO AL MES DE DICIEMBRE
 Entidad Institucional Igual a 11130020

PAGINA : 26 DE 39
 FECHA : 5/01/2023
 HORA : 8:24.00
 REPORTE: R00820850.rpt

EJERCICIO: 2022

CORTE: ENTIDAD

PG - SPG - PY - ACT- OB - REN	ASIGNADO	MODIFICADO	VIGENTE	DEVENGADO	% EJEC
322 MOBILIARIO Y EQUIPO DE OFICINA	0.00	75,000.00	75,000.00	5,000.00	6.67
324 EQUIPO EDUCACIONAL, CULTURAL Y RECREATIVO	0.00	162,500.00	162,500.00	96,475.00	59.37
326 EQUIPO PARA COMUNICACIONES	0.00	135,000.00	135,000.00	4,600.00	3.41
328 EQUIPO DE CÓMPUTO	45,000.00	1,395,574.00	1,440,574.00	679,725.00	47.18
329 OTRAS MAQUINARIAS Y EQUIPOS	0.00	60,000.00	60,000.00	6,320.00	10.53
413 INDEMNIZACIONES AL PERSONAL	775,763.00	-45,000.00	730,763.00	551,768.76	75.51
415 VACACIONES PAGADAS POR RETIRO	420,000.00	-45,000.00	375,000.00	236,176.68	62.98
913 SENTENCIAS JUDICIALES	5,000,000.00	0.00	5,000,000.00	4,986,777.00	99.74
TOTAL 001 000 DIRECCIÓN Y COORDINACIÓN	45,617,395.00	1,661,337.00	47,278,732.00	44,649,951.35	94.44
002 000 SERVICIOS PARA LA LIQUIDACIÓN DEL FONAPAZ					
029 OTRAS REMUNERACIONES DE PERSONAL TEMPORAL	0.00	623,889.00	623,889.00	514,630.20	82.49
183 SERVICIOS JURÍDICOS	60,000.00	-60,000.00	0.00	0.00	0.00
184 SERVICIOS ECONÓMICOS, FINANCIEROS, CONTABLES Y DE AUDITORÍA	86,000.00	-86,000.00	0.00	0.00	0.00
186 SERVICIOS DE INFORMÁTICA Y SISTEMAS COMPUTARIZADOS	96,000.00	-96,000.00	0.00	0.00	0.00
188 SERVICIOS DE INGENIERÍA, ARQUITECTURA Y SUPERVISIÓN DE OBRAS	108,000.00	-108,000.00	0.00	0.00	0.00
189 OTROS ESTUDIOS Y/O SERVICIOS	100,000.00	-100,000.00	0.00	0.00	0.00
195 IMPUESTOS, DERECHOS Y TASAS	25,000.00	-25,000.00	0.00	0.00	0.00
241 PAPEL DE ESCRITORIO	15,020.00	-15,020.00	0.00	0.00	0.00
243 PRODUCTOS DE PAPEL O CARTÓN	2,500.00	-2,500.00	0.00	0.00	0.00
244 PRODUCTOS DE ARTES GRÁFICAS	1,980.00	-1,980.00	0.00	0.00	0.00
268 PRODUCTOS PLÁSTICOS, NYLON, VINIL Y P.V.C.	3,000.00	-3,000.00	0.00	0.00	0.00
269 OTROS PRODUCTOS QUÍMICOS Y CONEXOS	2,000.00	-2,000.00	0.00	0.00	0.00
291 ÚTILES DE OFICINA	9,600.00	-9,600.00	0.00	0.00	0.00
TOTAL 002 000 SERVICIOS PARA LA LIQUIDACIÓN DEL FONAPAZ	509,100.00	114,789.00	623,889.00	514,630.20	82.49
TOTAL 000 SIN PROYECTO	46,126,495.00	1,776,126.00	47,902,621.00	45,164,581.55	94.28

Sistema de Contabilidad Integrada Gubernamental
 Informes de Gestión y Rendición de Cuentas - IGRC01
 Ejecución Financiera
 Expresado en Quetzales
 DEL MES DE ENERO AL MES DE DICIEMBRE
 Entidad Institucional Igual a 11130020

PAGINA : 29 DE 39
 FECHA : 5/01/2023
 HORA : 8:24.00
 REPORTE: R00820850.rpt

EJERCICIO: 2022

CORTE: ENTIDAD

PG - SPG - PY - ACT - OB - REN	ASIGNADO	MODIFICADO	VIGENTE	DEVENGADO	% EJEC
171 MANTENIMIENTO Y REPARACIÓN DE EDIFICIOS	3,923,197.00	-3,923,197.00	0.00	0.00	0.00
TOTAL 005 000 SERVICIOS DE MANTENIMIENTO Y REPARACIÓN A ESTABLECIMIENTOS EDUCATIVOS DE PRIMARIA	3,923,197.00	-3,923,197.00	0.00	0.00	0.00
TOTAL 000 SIN PROYECTO	46,526,647.00	-21,526,647.00	25,000,000.00	24,661,482.00	98.65
001 INFRAESTRUCTURA EDUCATIVA					
000 002 CONSTRUCCIÓN, AMPLIACIÓN Y MEJORAMIENTO DE CENTROS DE EDUCACIÓN PRIMARIA					
331 CONSTRUCCIONES DE BIENES NACIONALES DE USO COMÚN	0.00	0.00	0.00	0.00	0.00
332 CONSTRUCCIONES DE BIENES NACIONALES DE USO NO COMÚN	1,208,969.00	-498,482.00	710,487.00	236,000.00	33.22
332 CONSTRUCCIONES DE BIENES NACIONALES DE USO NO COMÚN	0.00	1,054,040.00	1,054,040.00	879,722.00	83.46
TOTAL 000 003 CONSTRUCCIÓN, AMPLIACIÓN Y MEJORAMIENTO DE CENTROS DE EDUCACIÓN BÁSICA	1,208,969.00	555,558.00	1,764,527.00	1,115,722.00	63.23
TOTAL 001 INFRAESTRUCTURA EDUCATIVA	1,208,969.00	555,558.00	1,764,527.00	1,115,722.00	63.23
TOTAL 02 DOTACIONES, SERVICIOS E INFRAESTRUCTURA PARA LA EDUCACIÓN	47,735,616.00	-20,971,089.00	26,764,527.00	25,777,204.00	96.31
04 DOTACIONES, SERVICIOS E INFRAESTRUCTURA PARA SISTEMAS DE AGUA POTABLE, SANEAMIENTO Y AMBIENTE					
000 SIN PROYECTO					
001 000 DOTACIÓN DE MATERIALES DE CONSTRUCCIÓN Y EQUIPO PARA SERVICIOS DE SISTEMAS DE AGUA POTABLE					
173 MANTENIMIENTO Y REPARACIÓN DE BIENES NACIONALES DE USO COMÚN	2,261,466.00	-2,182,338.00	79,128.00	0.00	0.00
223 PIEDRA, ARCILLA Y ARENA	2,647,200.00	-2,647,200.00	0.00	0.00	0.00
268 PRODUCTOS PLÁSTICOS, NYLON, VINIL Y P.V.C.	7,270,625.00	-6,158,725.00	1,111,900.00	752,400.00	67.67
274 CEMENTO	1,224,998.00	-1,224,998.00	0.00	0.00	0.00
275 PRODUCTOS DE CEMENTO, PÓMEZ, ASBESTO Y YESO	1,553,200.00	-1,553,200.00	0.00	0.00	0.00
299 OTROS MATERIALES Y SUMINISTROS	0.00	0.00	0.00	0.00	0.00
329 OTRAS MAQUINARIAS Y EQUIPOS	2,956,905.00	-2,956,905.00	0.00	0.00	0.00
TOTAL 001 000 DOTACIÓN DE MATERIALES DE CONSTRUCCIÓN Y EQUIPO PARA SERVICIOS DE SISTEMAS DE AGUA POTABLE	17,914,394.00	-16,723,366.00	1,191,028.00	752,400.00	63.17

001000

Sistema Contabilidad Integrada Gubernamental
 Informes de Gestión y Rendición de Cuentas - IGRC01
 Ejecución Financiera
 Expresado en Quetzales
 DEL MES DE ENERO AL MES DE DICIEMBRE
 Entidad Institucional Igual a 11130020

PAGINA : 31 DE 39
 FECHA : 5/01/2023
 HORA : 8:24.00
 REPORTE: R00820850.rpt

EJERCICIO: 2022

CORTE: ENTIDAD

PG - SPG - PY - ACT- OB - REN		ASIGNADO	MODIFICADO	VIGENTE	DEVENGADO	% EJEC
295	ÚTILES MENORES, SUMINISTROS E INSTRUMENTAL MÉDICO-QUIRÚRGICOS, DE LABORATORIO Y CUIDADO DE LA SALUD	0.00	86,500.00	86,500.00	86,500.00	100.00
299	OTROS MATERIALES Y SUMINISTROS	0.00	90,000.00	90,000.00	88,500.00	98.33
329	OTRAS MAQUINARIAS Y EQUIPOS	61,157,320.00	-61,157,320.00	0.00	0.00	0.00
TOTAL 001 000 DOTACIÓN DE MATERIALES, ENSERES Y EQUIPO PARA EL DESARROLLO COMUNITARIO		67,768,091.00	-63,450,365.00	4,317,726.00	4,316,200.00	99.96
002 000 DOTACIÓN DE MATERIALES DE CONSTRUCCIÓN PARA VIVIENDAS						
267	TINTES, PINTURAS Y COLORANTES	999,835.00	-988,935.00	10,900.00	10,900.00	100.00
274	CEMENTO	1,297,356.00	13,259,789.90	14,557,145.90	14,557,145.90	100.00
275	PRODUCTOS DE CEMENTO, PÓMEZ, ASBESTO Y YESO	1,792,960.00	-1,792,959.40	0.60	0.00	0.00
281	PRODUCTOS SIDERÚRGICOS	8,536,675.00	-8,309,979.00	226,696.00	174,645.53	77.04
282	PRODUCTOS METALÚRGICOS NO FÉRRICOS	1,800,000.00	-1,783,800.00	16,200.00	16,200.00	100.00
283	PRODUCTOS DE METAL Y SUS ALEACIONES	2,065,010.00	-2,058,373.00	6,637.00	2,886.20	43.49
284	ESTRUCTURAS METÁLICAS ACABADAS	3,946,250.00	-3,634,480.00	311,770.00	277,209.00	88.91
TOTAL 002 000 DOTACIÓN DE MATERIALES DE CONSTRUCCIÓN PARA VIVIENDAS		20,438,086.00	-5,308,736.50	15,129,349.50	15,038,986.63	99.40
003 000 ASISTENCIA TÉCNICA, CAPACITACIÓN Y DOTACIONES PARA LA PRODUCCIÓN AGROPECUARIA Y ARTESANAL						
185	SERVICIOS DE CAPACITACIÓN	2,000,000.00	-2,000,000.00	0.00	0.00	0.00
268	PRODUCTOS PLÁSTICOS, NYLON, VINIL Y P.V.C.	1,699,990.00	0.00	1,699,990.00	1,699,800.00	99.99
286	HERRAMIENTAS MENORES	9,306,397.00	-1,019,037.00	8,287,360.00	8,287,360.00	100.00
329	OTRAS MAQUINARIAS Y EQUIPOS	0.00	191,330.00	191,330.00	0.00	0.00
TOTAL 003 000 ASISTENCIA TÉCNICA, CAPACITACIÓN Y DOTACIONES PARA LA PRODUCCIÓN AGROPECUARIA Y ARTESANAL		13,006,387.00	-2,827,707.00	10,178,680.00	9,987,160.00	98.12
005 000 DOTACIÓN DE ALIMENTOS						
211	ALIMENTOS PARA PERSONAS	0.00	6,570,188.50	6,570,188.50	6,570,188.50	100.00
268	PRODUCTOS PLÁSTICOS, NYLON, VINIL Y P.V.C.	0.00	3,710.00	3,710.00	3,500.00	94.34
TOTAL 005 000 DOTACIÓN DE ALIMENTOS		0.00	6,573,898.50	6,573,898.50	6,573,688.50	100.00

0000000000

Sistema: Contabilidad Integrada Gubernamental
 Informes de Gestión y Rendición de Cuentas - IGRC01
 Ejecución Financiera
 Expresado en Quetzales
 DEL MES DE ENERO AL MES DE DICIEMBRE
 Entidad Institucional Igual a 11130020

PAGINA : 32 DE 39
 FECHA : 5/01/2023
 HORA : 8:24.00
 REPORTE: R00820850.rpt

EJERCICIO: 2022

CORTE: ENTIDAD

PG - SPG - PY - ACT - OB - REN	ASIGNADO	MODIFICADO	VIGENTE	DEVENGADO	% EJEC
006 000 SERVICIOS DE RESARCIMIENTO					
196 SERVICIOS DE ATENCIÓN Y PROTOCOLO	50,000.00	-50,000.00	0.00	0.00	0.00
199 OTROS SERVICIOS	1,000,000.00	-1,000,000.00	0.00	0.00	0.00
419 OTRAS TRANSFERENCIAS A PERSONAS INDIVIDUALES	12,462,623.00	-12,462,623.00	0.00	0.00	0.00
TOTAL 006 000 SERVICIOS DE RESARCIMIENTO	13,512,623.00	-13,512,623.00	0.00	0.00	0.00
TOTAL 000 SIN PROYECTO	114,725,187.00	-78,525,533.00	36,199,654.00	35,916,035.13	99.22
001 INFRAESTRUCTURA COMUNITARIA					
000 003 CONSTRUCCIÓN, AMPLIACIÓN Y MEJORAMIENTO DE SALONES DE USOS MÚLTIPLES					
332 CONSTRUCCIONES DE BIENES NACIONALES DE USO NO COMÚN	0.00	1,320,000.00	1,320,000.00	800,000.00	60.61
TOTAL 000 003 CONSTRUCCIÓN, AMPLIACIÓN Y MEJORAMIENTO DE SALONES DE USOS MÚLTIPLES	0.00	1,320,000.00	1,320,000.00	800,000.00	60.61
TOTAL 001 INFRAESTRUCTURA COMUNITARIA	0.00	1,320,000.00	1,320,000.00	800,000.00	60.61
TOTAL 05 DOTACIONES, SERVICIOS E INFRAESTRUCTURA PARA EL DESARROLLO COMUNITARIO Y PRODUCTIVO	114,725,187.00	-77,205,533.00	37,519,654.00	36,716,035.13	97.86
06 DOTACIONES, SERVICIOS E INFRAESTRUCTURA PARA LA RED VIAL					
000 SIN PROYECTO					
001 000 DOTACIÓN DE MATERIALES DE CONSTRUCCIÓN Y REPARACIÓN DE LA RED VIAL					
223 PIEDRA, ARCILLA Y ARENA	9,056,100.00	-9,056,100.00	0.00	0.00	0.00
274 CEMENTO	4,404,384.00	-4,404,384.00	0.00	0.00	0.00
TOTAL 001 000 DOTACIÓN DE MATERIALES DE CONSTRUCCIÓN Y REPARACIÓN DE LA RED VIAL	13,460,484.00	-13,460,484.00	0.00	0.00	0.00
TOTAL 000 SIN PROYECTO	13,460,484.00	-13,460,484.00	0.00	0.00	0.00
001 INFRAESTRUCTURA VIAL					
000 001 CONSTRUCCIÓN, AMPLIACIÓN Y MEJORAMIENTO DE INFRAESTRUCTURA VIAL					
331 CONSTRUCCIONES DE BIENES NACIONALES DE USO COMÚN	0.00	187,353,634.00	187,353,634.00	184,792,537.10	98.63
TOTAL 000 001 CONSTRUCCIÓN, AMPLIACIÓN Y MEJORAMIENTO DE INFRAESTRUCTURA VIAL	0.00	187,353,634.00	187,353,634.00	184,792,537.10	98.63

Sistema de Contabilidad Integrada Gubernamental
 Informes de Gestión y Rendición de Cuentas - IGRC01
 Ejecución Financiera
 Expresado en Quetzales
 DEL MES DE ENERO AL MES DE DICIEMBRE
 Entidad Institucional Igual a 11130020

PAGINA : 33 DE 39
 FECHA : 5/01/2023
 HORA : 8:24.00
 REPORTE: R00820850.rpt

EJERCICIO: 2022

CORTE: ENTIDAD

PG - SPG - PY - ACT- OB - REN	ASIGNADO	MODIFICADO	VIGENTE	DEVENGADO	% EJEC
TOTAL 001 INFRAESTRUCTURA VIAL	0.00	187,353,634.00	187,353,634.00	184,792,537.10	98.63
TOTAL 06 DOTACIONES, SERVICIOS E INFRAESTRUCTURA PARA LA RED VIAL	<u>13,460,484.00</u>	<u>173,893,150.00</u>	<u>187,353,634.00</u>	<u>184,792,537.10</u>	<u>98.63</u>
07 LIQUIDACIÓN DEL FIDEICOMISO DE DESARROLLO SOCIAL					
000 SIN PROYECTO					
001 000 SERVICIOS PARA LA LIQUIDACIÓN DEL FIDEICOMISO DE DESARROLLO SOCIAL					
194 GASTOS BANCARIOS, COMISIONES Y OTROS GASTOS	0.00	47.00	47.00	0.00	0.00
195 IMPUESTOS, DERECHOS Y TASAS	0.00	21,953.00	21,953.00	21,109.22	96.16
TOTAL 001 000 SERVICIOS PARA LA LIQUIDACIÓN DEL FIDEICOMISO DE DESARROLLO SOCIAL	<u>0.00</u>	<u>22,000.00</u>	<u>22,000.00</u>	<u>21,109.22</u>	<u>95.95</u>
TOTAL 000 SIN PROYECTO	0.00	22,000.00	22,000.00	21,109.22	95.95
TOTAL 07 LIQUIDACIÓN DEL FIDEICOMISO DE DESARROLLO SOCIAL	<u>0.00</u>	<u>22,000.00</u>	<u>22,000.00</u>	<u>21,109.22</u>	<u>95.95</u>
TOTAL 19 DOTACIONES, SERVICIOS E INFRAESTRUCTURA PARA EL DESARROLLO SOCIAL	446,466,100.00	-126,297,211.00	320,168,889.00	311,915,209.74	97.42
21 TRANSFERENCIAS MONETARIAS CONDICIONADAS EN SALUD Y EDUCACIÓN					
00 SIN SUBPROGRAMA					
000 SIN PROYECTO					
002 000 SERVICIOS DE ASISTENCIA SOCIAL					
011 PERSONAL PERMANENTE	169,332.00	0.00	169,332.00	169,332.00	100.00
012 COMPLEMENTO PERSONAL AL SALARIO DEL PERSONAL PERMANENTE	124,800.00	0.00	124,800.00	124,800.00	100.00
013 COMPLEMENTO POR ANTIGÜEDAD AL PERSONAL PERMANENTE	420.00	0.00	420.00	420.00	100.00
014 COMPLEMENTO POR CALIDAD PROFESIONAL AL PERSONAL PERMANENTE	9,000.00	0.00	9,000.00	9,000.00	100.00
015 COMPLEMENTOS ESPECÍFICOS AL PERSONAL PERMANENTE	130,200.00	0.00	130,200.00	130,200.00	100.00
022 PERSONAL POR CONTRATO	192,000.00	240,000.00	432,000.00	432,000.00	100.00
026 COMPLEMENTO POR CALIDAD PROFESIONAL AL PERSONAL TEMPORAL	0.00	9,000.00	9,000.00	0.00	0.00
027 COMPLEMENTOS ESPECÍFICOS AL PERSONAL TEMPORAL	3,000.00	3,000.00	6,000.00	6,000.00	100.00

00000000

Sistema de Contabilidad Integrada Gubernamental
 Informes de Gestión y Rendición de Cuentas - IGRC01
 Ejecución Financiera
 Expresado en Quetzales
 DEL MES DE ENERO AL MES DE DICIEMBRE
 Entidad Institucional Igual a 11130020

PAGINA : 36 DE 39
 FECHA : 5/01/2023
 HORA : 8:24.00
 REPORTE: R00820850.rpt

EJERCICIO: 2022

CORTE: ENTIDAD

PG - SPG - PY - ACT- OB - REN	ASIGNADO	MODIFICADO	VIGENTE	DEVENGADO	% EJEC
TOTAL 003 000 DOTACIÓN DE ALIMENTACIÓN COMPLEMENTARIA	0.00	100,000,000.00	100,000,000.00	99,999,971.15	100.00
TOTAL 000 SIN PROYECTO	185,774,290.00	28,210,574.00	213,984,864.00	213,894,802.85	99.96
TOTAL 01 PREVENCIÓN DE LA DESNUTRICIÓN CRÓNICA	185,774,290.00	28,210,574.00	213,984,864.00	213,894,802.85	99.96
02 COBERTURA DE EDUCACIÓN ESCOLAR PRIMARIA					
000 SIN PROYECTO					
001 000 TRANSFERENCIAS MONETARIAS CON ÉNFASIS EN EDUCACIÓN					
021 PERSONAL SUPERNUMERARIO	2,808,000.00	-275,000.00	2,533,000.00	2,508,929.00	99.05
022 PERSONAL POR CONTRATO	192,000.00	0.00	192,000.00	192,000.00	100.00
025 COMPLEMENTO POR ANTIGÜEDAD AL PERSONAL TEMPORAL	2,940.00	22,162.00	25,102.00	6,514.49	25.95
026 COMPLEMENTO POR CALIDAD PROFESIONAL AL PERSONAL TEMPORAL	4,500.00	0.00	4,500.00	4,500.00	100.00
027 COMPLEMENTOS ESPECÍFICOS AL PERSONAL TEMPORAL	1,182,000.00	-115,000.00	1,067,000.00	1,056,868.70	99.05
071 AGUINALDO	337,120.00	-15,000.00	322,120.00	305,545.92	94.85
072 BONIFICACIÓN ANUAL (BONO 14)	337,120.00	-20,000.00	317,120.00	305,728.32	96.41
073 BONO VACACIONAL	9,600.00	0.00	9,600.00	8,713.25	90.76
121 DIVULGACIÓN E INFORMACIÓN	25,000.00	0.00	25,000.00	6,150.60	24.60
184 SERVICIOS ECONÓMICOS, FINANCIEROS, CONTABLES Y DE AUDITORÍA	125,000.00	-65,000.00	60,000.00	30,000.00	50.00
194 GASTOS BANCARIOS, COMISIONES Y OTROS GASTOS	975,000.00	443,822.00	1,418,822.00	1,400,485.96	98.71
195 IMPUESTOS, DERECHOS Y TASAS	75,000.00	-33,330.00	41,670.00	41,212.62	98.90
419 OTRAS TRANSFERENCIAS A PERSONAS INDIVIDUALES	219,410,090.00	31,529,000.00	250,939,090.00	250,938,900.00	100.00
TOTAL 001 000 TRANSFERENCIAS MONETARIAS CON ÉNFASIS EN EDUCACIÓN	225,483,370.00	31,471,654.00	256,955,024.00	256,805,548.86	99.94
TOTAL 000 SIN PROYECTO	225,483,370.00	31,471,654.00	256,955,024.00	256,805,548.86	99.94
TOTAL 02 COBERTURA DE EDUCACIÓN ESCOLAR PRIMARIA	225,483,370.00	31,471,654.00	256,955,024.00	256,805,548.86	99.94

500000

Sistema de Contabilidad Integrada Gubernamental
 Informes de Gestión y Rendición de Cuentas - IGRC01
 Ejecución Financiera
 Expresado en Quetzales
 DEL MES DE ENERO AL MES DE DICIEMBRE
 Entidad Institucional Igual a 11130020

PAGINA : 39 DE 39
 FECHA : 5/01/2023
 HORA : 8:24.00
 REPORTE: R00820850.rpt

EJERCICIO: 2022

CORTE: ENTIDAD

PG - SPG - PY - ACT - OB - REN	ASIGNADO	MODIFICADO	VIGENTE	DEVENGADO	% EJEC
512 TRANSFERENCIAS A INSTITUCIONES SIN FINES DE LUCRO	0.00	3,000,000.00	3,000,000.00	3,000,000.00	100.00
TOTAL 002 000 CUOTAS A ORGANISMOS	<u>1,200,000.00</u>	<u>3,000,000.00</u>	<u>4,200,000.00</u>	<u>4,192,089.81</u>	<u>99.81</u>
TOTAL 000 SIN PROYECTO	<u>1,200,000.00</u>	<u>28,000,000.00</u>	<u>29,200,000.00</u>	<u>29,192,089.81</u>	<u>99.97</u>
TOTAL 00 SIN SUBPROGRAMA	<u>1,200,000.00</u>	<u>28,000,000.00</u>	<u>29,200,000.00</u>	<u>29,192,089.81</u>	<u>99.97</u>
TOTAL 99 PARTIDAS NO ASIGNABLES A PROGRAMAS	<u>1,200,000.00</u>	<u>28,000,000.00</u>	<u>29,200,000.00</u>	<u>29,192,089.81</u>	<u>99.97</u>
ENTIDAD: 11130020-000-00 MINISTERIO DE DESARROLLO SOCIAL	<u>1,306,642,862.00</u>	<u>139,921,375.00</u>	<u>1,446,564,237.00</u>	<u>1,428,112,786.05</u>	<u>98.72</u>

Firma y Sello
 Funcionario Responsable de la
 Unidad de Administración Financiera

Ing. Julio F. Paredes Barrios
 Viceministro Administrativo y Financiero
 Ministerio de Desarrollo Social

000083



**GOBIERNO *de*
GUATEMALA**
DR. ALEJANDRO GIAMMATTEI

**MINISTERIO DE
DESARROLLO
SOCIAL**

000082

Ejecución Física

5ta. avenida 8-78 zona 9, Guatemala, edificio Plaza Lauderdale
Teléfono: (502) 2300-5400

www.mides.gob.gt

Síguenos en:



como Mides Gt

Sistema de Contabilidad Integrada Gubernamental
 Informes de Gestion y Rendicion de Cuentas - IGRC02 - Ejecucion Fisica - IGRC02
 Ejecucion Fisica

ENTIDAD Igual a 11130020
 Expresado en Quetzales

PAGINA 1 DE 21
 FECHA 5/01/2023
 HORA 8:29.18
 REPORTE: R00822834.rpt

EJERCICIO: 2022

DEL MES ENERO AL MES DE DICIEMBRE

CORTE: ENTIDAD

PG	SP	PY	AC	OB	UBG	DESCRIPCION	UNIDAD DE MEDIDA	METAS FÍSICAS				No. beneficiados	Unidad de Medida
								INICIAL	VIGENTE	EJEC	% EJEC		
Entidad : 11130020-000-000 MINISTERIO DE DESARROLLO SOCIAL													
14						APOYO PARA EL CONSUMO ADECUADO DE ALIMENTOS							
00						SIN SUBPROGRAMA							
000						SIN PROYECTO							
002-000						COMEDORES							
						1 Raciones de alimentos preparados entregados a personas que viven en condiciones de vulnerabilidad o crisis	Ración	5,150,108	9,094,892	9,094,892	100.00	9,094,892	Persona
						0101 GUATEMALA, GUATEMALA				9,094,892			
						2 Desayunos preparados entregados a personas que viven en condiciones de vulnerabilidad o crisis	Ración	2,173,440	3,661,027	3,661,027	100.00	3,661,027	Persona
						0101 GUATEMALA, GUATEMALA				3,661,027			
						3 Almuerzos preparados entregados a personas que viven en condiciones de vulnerabilidad o crisis	Ración	2,976,668	5,433,865	5,433,865	100.00	5,433,865	Persona
						0101 GUATEMALA, GUATEMALA				5,433,865			
003-000						TRANSFERENCIAS MONETARIAS CONDICIONADAS PARA ALIMENTOS							
						1 Transferencias monetarias condicionadas para alimentos entregadas a familias que viven en pobreza y pobreza extrema	Aporte	158,000	189,200	189,199	100.00	189,199	Persona
						0101 GUATEMALA, GUATEMALA				189,199			
						2 Transferencias monetarias condicionadas para alimentos entregadas a familias que viven en pobreza y pobreza extrema	Aporte	158,000	189,200	189,199	100.00	189,199	Persona
						0101 GUATEMALA, GUATEMALA				189,199			
15						PREVENCIÓN DE LA DELINCUENCIA EN ADOLESCENTES Y JÓVENES							
01						PREVENCIÓN DE HECHOS DELICTIVOS CONTRA EL PATRIMONIO							
000						SIN PROYECTO							
001-000						ADOLESCENTES Y JÓVENES PROTAGONISTAS QUE PARTICIPAN EN ACTIVIDADES PARA EL DESARROLLO DE SUS CAPACIDADES							
						1 Adolescentes y jóvenes protagonistas que participan en actividades para el desarrollo de sus capacidades	Persona	4,500	15,100	15,100	100.00	15,100	Persona
						0101 GUATEMALA, GUATEMALA				15,100			

000001

Sistema Contabilidad Integrada Gubernamental
 Informes de Gestión y Rendición de Cuentas - IGRC02 - Ejecución Física - IGRC02
 Ejecución Física

ENTIDAD Igual a 11130020
 Expresado en Quetzales

PAGINA 2 DE 21
 FECHA 5/01/2023
 HORA 8:29.18
 REPORTE: R00822834.rpt

EJERCICIO: 2022

DEL MES ENERO AL MES DE DICIEMBRE

CORTE: ENTIDAD

PG	SP	PY	AC	OB	UBG	DESCRIPCION	UNIDAD DE MEDIDA	METAS FÍSICAS				No. beneficiados	Unidad de Medida
								INICIAL	VIGENTE	EJEC	% EJEC		
						2 Adolescentes y jóvenes protagonistas que participan en talleres y/o capacitaciones para el desarrollo de sus capacidades	Persona	3,500	11,700	11,700	100.00	11,700	Persona
						0101 GUATEMALA, GUATEMALA				11,700			
						3 Adolescentes y jóvenes protagonistas que participan en eventos para el desarrollo de sus capacidades	Persona	1,000	3,400	3,400	100.00	3,400	Persona
						0101 GUATEMALA, GUATEMALA				3,400			
02						BECAS DE EDUCACIÓN, EMPLEO Y ARTESANO							
000						SIN PROYECTO							
003-000						BECAS DE EDUCACIÓN SUPERIOR							
						1 Beca de educación superior entregada a adolescentes y jóvenes	Beca	1,256	1,256	1,256	100.00	1,256	Persona
						0101 GUATEMALA, GUATEMALA				1,256			
						2 Beca de educación superior entregada a adolescentes y jóvenes	Beca	1,256	1,256	1,256	100.00	1,256	Persona
						0101 GUATEMALA, GUATEMALA				1,256			
004-000						BECAS DE EMPLEO							
						1 Beca de empleo entregada a adolescentes y jóvenes	Beca	1	1	0	0.00	0	
						2 Beca de empleo entregada a adolescentes y jóvenes	Beca	1	1	0	0.00	0	
005-000						BECAS PARA ARTESANO							
						1 Beca artesano entregada a adolescentes y jóvenes	Beca	4,597	4,597	4,594	99.93	4,594	Persona
						0101 GUATEMALA, GUATEMALA				4,594			
						2 Beca artesano entregada a adolescentes y jóvenes	Beca	4,597	4,597	4,594	99.93	4,574	Persona
						0101 GUATEMALA, GUATEMALA				4,594			
006-000						BECAS DE EDUCACIÓN MEDIA							
						1 Beca de educación media entregada a adolescentes y jóvenes en situación de riesgo y vulnerabilidad social	Beca	5,540	5,386	5,386	100.00	5,386	Persona
						0101 GUATEMALA, GUATEMALA				5,386			
						2 Beca de educación media entregada a adolescentes y jóvenes en situación de riesgo y vulnerabilidad social	Beca	5,540	5,386	5,386	100.00	5,386	Persona
						0101 GUATEMALA, GUATEMALA				5,386			
19						DOTACIONES, SERVICIOS E INFRAESTRUCTURA PARA EL DESARROLLO SOCIAL							
00						SIN SUBPROGRAMA							
000						SIN PROYECTO							

000000

Sistema Contabilidad Integrada Gubernamental
 Informes de Gestión y Rendición de Cuentas - IGRC02 - Ejecución Física - IGRC02
 Ejecución Física

ENTIDAD Igual a 11130020

Expresado en Quetzales

PAGINA 3 DE 21
 FECHA 5/01/2023
 HORA 8:29.18
 REPORTE: R00822834.rpt

EJERCICIO: 2022

DEL MES ENERO AL MES DE DICIEMBRE

CORTE: ENTIDAD

PG	SP	PY	AC	OB	UBG	DESCRIPCION	UNIDAD DE MEDIDA	METAS FÍSICAS				No. beneficiados	Unidad de Medida
								INICIAL	VIGENTE	EJEC	% EJEC		
001-000						DIRECCIÓN Y COORDINACIÓN							
						1 Dirección y Coordinación	Documento	12	12	12	100.00	0	
						0101 GUATEMALA, GUATEMALA				12			
						3 Dirección y coordinación	Documento	12	12	12	100.00	0	
						0101 GUATEMALA, GUATEMALA				12			
002-000						SERVICIOS PARA LA LIQUIDACIÓN DEL FONAPAZ							
						1 Servicios para la liquidación del FONAPAZ	Documento	13	13	1	7.69	0	
						0101 GUATEMALA, GUATEMALA				1			
						3 Servicios para la liquidación del FONAPAZ	Documento	13	13	1	7.69	0	
						0101 GUATEMALA, GUATEMALA				1			
01						DOTACIONES, SERVICIOS E INFRAESTRUCTURA PARA LA SALUD							
000						SIN PROYECTO							
001-000						DOTACIÓN DE MATERIALES DE CONSTRUCCIÓN, MOBILIARIO Y EQUIPO MÉDICO A ESTABLECIMIENTOS DE SALUD							
						1 Hospitales, centros y puestos de salud con dotación de materiales, mobiliario y equipo médico	Entidad	17	0	0	0.00	0	
						5 Hospitales con dotación de materiales de construcción, mobiliario y equipo médico	Entidad	7	0	0	0.00	0	
						6 Centros de Salud con dotación de materiales de construcción, mobiliario y equipo médico	Entidad	5	0	0	0.00	0	
						7 Puestos de Salud con dotación de materiales de construcción, mobiliario y equipo médico	Entidad	5	0	0	0.00	0	
002-000						SERVICIOS DE MANTENIMIENTO Y REPARACIÓN A ESTABLECIMIENTOS DE SALUD							
						1 Hospitales, centros y puestos de salud con mantenimiento y reparación de instalaciones	Entidad	36	0	0	0.00	0	
						5 Hospitales con mantenimiento y reparación de instalaciones	Entidad	6	0	0	0.00	0	

66679

Sistema de Contabilidad Integrada Gubernamental
 Informes de Gestión y Rendición de Cuentas - IGRC02 - Ejecución Física - IGRC02
 Ejecución Física

ENTIDAD Igual a 11130020

Expresado en Quetzales

PAGINA 4 DE 21
 FECHA 5/01/2023
 HORA 8:29.18
 REPORTE: R00822834.rpt

EJERCICIO: 2022

DEL MES ENERO AL MES DE DICIEMBRE

CORTE: ENTIDAD

PG	SP	PY	AC	OB	UBG	DESCRIPCION	UNIDAD DE MEDIDA	METAS FÍSICAS				No. beneficiados	Unidad de Medida
								INICIAL	VIGENTE	EJEC	% EJEC		
						6 Centros de Salud con mantenimiento y reparación de instalaciones	Entidad	15	0	0	0.00	0	
						7 Puestos de Salud con mantenimiento y reparación de instalaciones	Entidad	15	0	0	0.00	0	
02						DOTACIONES, SERVICIOS E INFRAESTRUCTURA PARA LA EDUCACIÓN							
000						SIN PROYECTO							
001-000						DOTACIÓN DE MATERIALES DE CONSTRUCCIÓN, MOBILIARIO, EQUIPO Y MÓDULOS EDUCATIVOS A ESTABLECIMIENTOS EDUCATIVOS DE PREPRIMARIA							
						1 Escuelas de preprimaria con dotación de materiales, mobiliario y equipo educativo	Entidad	170	92	0	0.00	0	
						3 Escuelas de preprimaria con dotación de materiales, mobiliario y equipo educativo	Entidad	170	92	0	0.00	0	
002-000						DOTACIÓN DE MATERIALES DE CONSTRUCCIÓN, MOBILIARIO, EQUIPO Y MÓDULOS EDUCATIVOS A ESTABLECIMIENTOS EDUCATIVOS DE PRIMARIA							
						1 Escuelas de primaria con dotación de materiales, mobiliario y equipo educativo	Entidad	180	306	1	0.33	0	
						0101 GUATEMALA, GUATEMALA				1			
						3 Escuelas de primaria con dotación de materiales, mobiliario y equipo educativo	Entidad	180	306	1	0.33	0	
						0101 GUATEMALA, GUATEMALA				1			
003-000						DOTACIÓN DE MATERIALES DE CONSTRUCCIÓN, MOBILIARIO Y EQUIPO A ESTABLECIMIENTOS DE EDUCACIÓN MEDIA							
						1 Establecimientos de educación media con dotación de materiales, mobiliario y equipo educativo	Entidad	61	448	0	0.00	0	
						4 Establecimientos educativos de nivel básico con dotación de materiales, mobiliario y equipo educativo	Entidad	31	224	0	0.00	0	

00822834

Sistema Contabilidad Integrada Gubernamental
 Informes de Gestión y Rendición de Cuentas - IGRC02 - Ejecución Física - IGRC02
 Ejecución Física

ENTIDAD Igual a 11130020
 Expresado en Quetzales

PAGINA 5 DE 21
 FECHA 5/01/2023
 HORA 8:29.18
 REPORTE: R00822834.rpt

EJERCICIO: 2022

DEL MES ENERO AL MES DE DICIEMBRE

CORTE: ENTIDAD

PG	SP	PY	AC	OB	UBG	DESCRIPCION	UNIDAD DE MEDIDA	METAS FÍSICAS				No. beneficiados	Unidad de Medida
								INICIAL	VIGENTE	EJEC	% EJEC		
						5 Establecimientos educativos de nivel diversificado con dotación de materiales, mobiliario y equipo	Entidad	30	224	0	0.00	0	
004-000						SERVICIOS DE MANTENIMIENTO Y REPARACIÓN A ESTABLECIMIENTOS EDUCATIVOS DE PREPRIMARIA							
						1 Escuelas de preprimaria con mantenimiento y reparación de instalaciones	Entidad	15	0	0	0.00	0	
						3 Escuelas de preprimaria con mantenimiento y reparación de instalaciones	Entidad	15	0	0	0.00	0	
005-000						SERVICIOS DE MANTENIMIENTO Y REPARACIÓN A ESTABLECIMIENTOS EDUCATIVOS DE PRIMARIA							
						1 Escuelas de primaria con mantenimiento y reparación de instalaciones	Entidad	25	0	0	0.00	0	
						4 Escuelas de primaria con mantenimiento y reparación de instalaciones	Entidad	25	0	0	0.00	0	
001						INFRAESTRUCTURA EDUCATIVA							
000-002						CONSTRUCCIÓN, AMPLIACIÓN Y MEJORAMIENTO DE CENTROS DE EDUCACIÓN PRIMARIA							
						207147 AMPLIACION ESCUELA PRIMARIA ALDEA ACAMAL SECTOR 1 SANTA CRUZ VERAPAZ ALTA VERAPAZ	Metro cuadrado	147	0	0	0.00	0	
						222000 AMPLIACION ESCUELA PRIMARIA 30 DE JUNIO JM BARRIO EL CENTRO CHISEC ALTA VERAPAZ	Metro cuadrado	235	0	0	0.00	0	
						222001 AMPLIACION ESCUELA PRIMARIA OFICIAL RURAL MIXTA CANTON PAXAN SAN FRANCISCO LA UNION QUETZALTENANGO	Metro cuadrado	0	218	218	100.00	0	
						0918 QUETZALTENANGO. SAN FRANCISCO LA UNIÓN				218			
						222002 AMPLIACION ESCUELA PRIMARIA DOS NIVELES CASERIO NUEVO DAMASCO RAXRUHA ALTA VERAPAZ	Metro cuadrado	0	385	11	2.86	0	

600099

Sistema Contabilidad Integrada Gubernamental
Informes de Gestion y Rendicion de Cuentas - IGRC02 - Ejecucion Fisica - IGRC02
Ejecucion Fisica

ENTIDAD Igual a 11130020
 Expresado en Quetzales

PAGINA 6 DE 21
 FECHA 5/01/2023
 HORA 8:29.18
 REPORTE: R00822834.rpt

EJERCICIO: 2022

DEL MES ENERO AL MES DE DICIEMBRE

CORTE: ENTIDAD

PG	SP	PY	AC	OB	UBG	DESCRIPCION	UNIDAD DE MEDIDA	METAS FÍSICAS				No. beneficiados	Unidad de Medida
								INICIAL	VIGENTE	EJEC	% EJEC		
					1617	ALTA VERAPAZ, RAXRUHÁ					10		
					222003	AMPLIACION ESCUELA PRIMARIA OCHO AULAS ALDEA SIMAJHULEU COMALAPA CHIMALTENANGO	Metro cuadrado	0	300	6	2.00	0	
					0404	CHIMALTENANGO, COMALAPA					6		
				000-003		CONSTRUCCIÓN, AMPLIACIÓN Y MEJORAMIENTO DE CENTROS DE EDUCACIÓN BÁSICA							
					1	CONSTRUCCION INSTITUTO BASICO BILINGUE INTERCULTURAL MAM CASTELLANO CASERIO CANOA DE SAL COMITANCILLO SAN MARCOS	Metro cuadrado	0	244	0	0.00	0	
				04		DOTACIONES, SERVICIOS E INFRAESTRUCTURA PARA SISTEMAS DE AGUA POTABLE, SANEAMIENTO Y AMBIENTE							
				000		SIN PROYECTO							
					001-000	DOTACIÓN DE MATERIALES DE CONSTRUCCIÓN Y EQUIPO PARA SERVICIOS DE SISTEMAS DE AGUA POTABLE							
					1	Personas beneficiadas con la dotación de materiales de construcción y equipo para sistemas de agua potable	Persona	25,000	8,632	0	0.00	0	
					3	Personas beneficiadas con la dotación de materiales de construcción y equipo para sistemas de agua potable	Persona	25,000	8,632	0	0.00	0	
					002-000	DOTACIÓN DE MATERIALES DE CONSTRUCCIÓN Y EQUIPO PARA SERVICIOS DE SISTEMAS DE SANEAMIENTO Y AMBIENTE							
					1	Personas beneficiadas con materiales de construcción, suministros y equipo para mejorar servicios de saneamiento y ambiente	Persona	18,000	0	0	0.00	0	
					3	Personas beneficiadas con materiales de construcción, suministros y equipo para mejorar servicios de saneamiento y ambiente	Persona	18,000	0	0	0.00	0	

000076

Sistema Contabilidad Integrada Gubernamental
 Informes de Gestion y Rendicion de Cuentas - IGRC02 - Ejecucion Fisica - IGRC02
 Ejecucion Fisica

ENTIDAD Igual a 11130020
 Expresado en Quetzales
 DEL MES ENERO AL MES DE DICIEMBRE

PAGINA 7 DE 21
 FECHA 5/01/2023
 HORA 8:29.18
 REPORTE: R00822834.rpt

EJERCICIO: 2022

CORTE: ENTIDAD

PG	SP	PY	AC	OB	UBG	DESCRIPCION	UNIDAD DE MEDIDA	METAS FÍSICAS				No. beneficiados	Unidad de Medida
								INICIAL	VIGENTE	EJEC	% EJEC		
001						INFRAESTRUCTURA DE AGUA, SANEAMIENTO Y AMBIENTE							
000-001						CONSTRUCCIÓN, AMPLIACIÓN Y MEJORAMIENTO DE SISTEMAS DE AGUA POTABLE Y POZOS MECÁNICOS							
						206798 CONSTRUCCION SISTEMA DE AGUA POTABLE POR BOMBEO Y GRAVEDAD PARAJE CHIQ CHOB ALDEA TACAVALVE SAN FRANCISCO EL ALTO TOTONICAPAN	Metro	4,025	0	0	0.00	0	
						210165 CONSTRUCCION POZO S MECANICO CON TANQUE ELEVADO COLONIA CIUDAD NUEVA MAZATENANGO SUCHITEPEQUEZ	Metro	122	0	0	0.00	0	
						222278 AMPLIACION SISTEMA DE AGUA POTABLE BARRIO BRISAS DEL CUTZAN CHICACAO SUCHITEPEQUEZ	Metro	2,015	0	0	0.00	0	
						224383 CONSTRUCCION SISTEMA DE AGUA POTABLE CASERIO CHICHO CANTON CHUITZALIC I SAN PEDRO JOCOPILAS QUICHE	Metro	1,460	0	0	0.00	0	
						224784 CONSTRUCCION SISTEMA DE AGUA POTABLE CASERIO CAMPOSECO ALDEA AJAL SAN PEDRO NECTA HUEHUETENANGO	Metro	20,224	0	0	0.00	0	
						224818 CONSTRUCCION SISTEMA DE AGUA POTABLE CASERIO BUENA VISTA ALDEA SAQUICHINLAJ CONCEPCION TUTUAPA SAN MARCOS	Metro	26,535	0	0	0.00	0	
						245009 CONSTRUCCION SISTEMA DE AGUA POTABLE SECTOR CENTRO ALDEA SECHUL SAN RAFAEL PETZAL HUEHUETENANGO	Metro	15,588	0	0	0.00	0	
						245054 CONSTRUCCION SISTEMA DE AGUA POTABLE CASERIO TUIBOCH ALDEA MASH TODOS SANTOS CUCHUMATAN HUEHUETENANGO	Metro	23,604	0	0	0.00	0	

000075

Sistema Contabilidad Integrada Gubernamental
 Informes de Gestion y Rendicion de Cuentas - IGRC02 - Ejecucion Fisica - IGRC02
 Ejecucion Fisica

ENTIDAD Igual a 11130020
 Expresado en Quetzales

PAGINA 8 DE 21
 FECHA 5/01/2023
 HORA 8:29.18
 REPORTE: R00822834.rpt

EJERCICIO: 2022

DEL MES ENERO AL MES DE DICIEMBRE

CORTE: ENTIDAD

PG	SP	PY	AC	OB	UBG	DESCRIPCION	UNIDAD DE MEDIDA	METAS FÍSICAS				No. beneficiados	Unidad de Medida
								INICIAL	VIGENTE	EJEC	% EJEC		
						251481 CONSTRUCCION SISTEMA DE AGUA POTABLE CON PERFORACION DE POZO PARAJE CHI-JOYAB ALDEA RANCHO DE TEJA SAN FRANCISCO EL ALTO TOTONICAPAN	Metro	14,531	0	0	0.00	0	
						279964 AMPLIACION SISTEMA DE AGUA POTABLE CON PERFORACION DE POZO ALDEA PAMEZABAL CENTRAL PARAJE PACORRAL PARAJE CRUZ B Y CASERIO PACORRAL CANTON PAMEZABAL SANTA LUCIA UTATLAN SOLOLA	Metro	7,795	0	0	0.00	0	
						280002 CONSTRUCCION SISTEMA DE AGUA POTABLE POR GRAVEDAD CASERIO GUATIVIL ALDEA LAS MAJADAS SAN CRISTOBAL CUCHO SAN MARCOS	Metro	30,000	0	0	0.00	0	
						280007 AMPLIACION SISTEMA DE AGUA POTABLE CON PERFORACION DE POZO MECANICO Y TANQUE DE DISTRIBUCION CON SISTEMA DE IMPULSION ALDEA TELEMAN PANZOS ALTA VERAPAZ	Metro	6,987	0	0	0.00	0	
						280008 MEJORAMIENTO SISTEMA DE AGUA POTABLE CON PERFORACION DE POZO ALDEA QUEBRADA GRANDE SANARATE EL PROGRESO	Metro	900	0	0	0.00	0	
						280554 MEJORAMIENTO SISTEMA DE AGUA POTABLE CABECERA MUNICIPAL ZUNIL QUETZALTENANGO	Metro	7,609	0	0	0.00	0	
						280654 CONSTRUCCION SISTEMA DE AGUA POTABLE CON PERFORACION DE POZO MECANICO PARAJE CHIRIJCRUZ ALDEA CHIRRENOX SAN FRANCISCO EL ALTO TOTONICAPAN	Metro	7,831	0	0	0.00	0	
						280655 MEJORAMIENTO SISTEMA DE AGUA POTABLE PARTE ALTA EL CASCAJO ALDEA VILLA HERMOSA ESQUIPULAS PALO GORDO SAN MARCOS 1227 SAN MARCOS, ESQUIPULAS PALO GORDO	Metro	0	1,300	1,300	100.00	0	1,300

000000

Sistema Contabilidad Integrada Gubernamental
 Informes de Gestion y Rendicion de Cuentas - IGRC02 - Ejecucion Fisica - IGRC02
 Ejecucion Fisica

ENTIDAD Igual a 11130020

Expresado en Quetzales

PAGINA 9 DE 21
 FECHA 5/01/2023
 HORA 8:29.18
 REPORTE: R00822834.rpt

EJERCICIO: 2022

DEL MES ENERO AL MES DE DICIEMBRE

CORTE: ENTIDAD

PG	SP	PY	AC	OB	UBG	DESCRIPCION	UNIDAD DE MEDIDA	METAS FÍSICAS				No. beneficiados	Unidad de Medida
								INICIAL	VIGENTE	EJEC	% EJEC		
						280656 CONSTRUCCION SISTEMA DE AGUA POTABLE CASERIO CHILIPE ALDEA YAMOJ CONCEPCION TUTUAPA SAN MARCOS 1206 SAN MARCOS, CONCEPCIÓN TUTUAPA	Metro	0	15,809	15,809	100.00	0	
000-002						CONSTRUCCIÓN, AMPLIACIÓN Y MEJORAMIENTO DE PLANTAS DE TRATAMIENTO							
						280015 CONSTRUCCION SISTEMA DE TRATAMIENTO AGUAS RESIDUALES ALDEA SACSUHA SANTA CATALINA LA TINTA ALTA VERAPAZ	Metro cuadrad	4,290	0	0	0.00	0	
						280214 CONSTRUCCION SISTEMA DE TRATAMIENTO AGUAS RESIDUALES CON ALCANTARILLADO SANITARIO EN FINAL DE SEGUNDA AVENIDA ALDEA PIEDRA PARADA CRISTO REY SANTA CATARINA PINULA GUATEMALA	Metro	38,004,573	0	0	0.00	0	
						280322 CONSTRUCCION SISTEMA DE TRATAMIENTO AGUAS RESIDUALES COLONIA BUENA FE ALDEA EL MILAGRO MASAGUA ESCUINTLA	Metro cuadrad	2,266	0	0	0.00	0	
						280553 CONSTRUCCION SISTEMA DE TRATAMIENTO AGUAS RESIDUALES CASERIO LOS BRILLANTES SAN PEDRO YEPOCAPA CHIMALTENANGO	Metro cuadrad	4,468	0	0	0.00	0	
						280611 CONSTRUCCION SISTEMA DE TRATAMIENTO AGUAS RESIDUALES CABECERA MUNICIPAL TECULUTAN ZACAPA	Metro cúbico	20	0	0	0.00	0	
						280612 CONSTRUCCION SISTEMA DE TRATAMIENTO AGUAS RESIDUALES SECTOR PUENTE EL CALICANTE RUTA NACIONAL 18 MUNICIPIO DE SAN JOSE PINULA DEPARTAMENTO DE GUATEMALA 0103 GUATEMALA, SAN JOSÉ PINULA	Metro cuadrad	0	1,414	1,408	99.58	0	
000-003						CONSTRUCCIÓN, AMPLIACIÓN Y MEJORAMIENTO DE SISTEMAS DE DRENAJES Y SISTEMAS DE ALCANTARILLADO							

000073

Sistema de Contabilidad Integrada Gubernamental
 Informes de Gestión y Rendición de Cuentas - IGRC02 - Ejecución Física - IGRC02
 Ejecución Física

ENTIDAD Igual a 11130020
 Expresado en Quetzales

PAGINA 10 DE 21
 FECHA 5/01/2023
 HORA 8:29.18
 REPORTE: R00822834.rpt

EJERCICIO: 2022

DEL MES ENERO AL MES DE DICIEMBRE

CORTE: ENTIDAD

PG	SP	PY	AC	OB	UBG	DESCRIPCION	UNIDAD DE MEDIDA	METAS FÍSICAS				No. beneficiados	Unidad de Medida
								INICIAL	VIGENTE	EJEC	% EJEC		
						188388 AMPLIACION SISTEMA DE ALCANTARILLADO SANITARIO SECTOR MANZANILLO Y PAXAN ZONA 1 COMALAPA CHIMALTENANGO 0404 CHIMALTENANGO, COMALAPA	Metro	0	5,227	4,944	94.59	0	
						224833 CONSTRUCCION SISTEMA DE ALCANTARILLADO SANITARIO ALDEA MORAZAN RIO BRAVO SUCHITEPEQUEZ	Metro	9,426	0	0	0.00	0	
						241583 CONSTRUCCION SISTEMA DE ALCANTARILLADO SANITARIO BARRIO CONCEPCION RAXRUHA ALTA VERAPAZ	Metro	12,152	0	0	0.00	0	
						280024 CONSTRUCCION SISTEMA DE ALCANTARILLADO SANITARIO CON PLANTA DE TRATAMIENTO COLONIA COVIEMPORT ALDEA SANTO TOMAS DE CASTILLA PUERTO BARRIOS IZABAL	Metro	4,194	0	0	0.00	0	
						280029 CONSTRUCCION SISTEMA DE ALCANTARILLADO SANITARIO EN ALDEA LA SALVADORA II SANTA CATARINA PINULA GUATEMALA	Metro	2,223	0	0	0.00	0	
						280031 MEJORAMIENTO SISTEMA DE ALCANTARILLADO SANITARIO CABECERA MUNICIPAL SAN CRISTOBAL VERAPAZ ALTA VERAPAZ 1603 ALTA VERAPAZ, SAN CRISTÓBAL VERAPAZ	Metro	0	10,030	10,030	100.00	0	
						281630 MEJORAMIENTO SISTEMA DE ALCANTARILLADO SANITARIO SEGUNDO TERCER Y CUARTO CANTON CABECERA MUNICIPAL SAN PEDRO YEPOCAPA CHIMALTENANGO	Metro cuadrado	0	0	0	0.00	0	
05						DOTACIONES, SERVICIOS E INFRAESTRUCTURA PARA EL DESARROLLO COMUNITARIO Y PRODUCTIVO							
000						SIN PROYECTO							
001-000						DOTACIÓN DE MATERIALES, ENSERES Y EQUIPO PARA EL DESARROLLO COMUNITARIO							

000092

Sistema de Contabilidad Integrada Gubernamental
 Informes de Gestión y Rendición de Cuentas - IGRC02 - Ejecución Física - IGRC02
 Ejecución Física

ENTIDAD Igual a 11130020

Expresado en Quetzales

PAGINA 12 DE 21
 FECHA 5/01/2023
 HORA 8:29.18
 REPORTE: R00822834.rpt

EJERCICIO: 2022

DEL MES ENERO AL MES DE DICIEMBRE

CORTE: ENTIDAD

PG	SP	PY	AC	OB	UBG	DESCRIPCION	UNIDAD DE MEDIDA	METAS FÍSICAS				No. beneficiados	Unidad de Medida
								INICIAL	VIGENTE	EJEC	% EJEC		
						1 Servicios a víctimas de violación a sus derechos humanos durante el enfrentamiento armado interno	Persona	1,670	0	0	0.00	0	
						2 Servicios de dignificación a víctimas del enfrentamiento armado interno	Persona	310	0	0	0.00	0	
						3 Servicios de resarcimiento económico a víctimas del enfrentamiento armado interno	Persona	250	0	0	0.00	0	
						4 Servicios de resarcimiento cultural a víctimas del enfrentamiento armado interno	Persona	500	0	0	0.00	0	
						5 Servicios de restitución material y productiva a víctimas del enfrentamiento armado interno	Persona	305	0	0	0.00	0	
						6 Servicios de apoyo psicosocial y emocional a víctimas del enfrentamiento armado interno	Persona	305	0	0	0.00	0	
001						INFRAESTRUCTURA COMUNITARIA							
	000-003					CONSTRUCCIÓN, AMPLIACIÓN Y MEJORAMIENTO DE SALONES DE USOS MÚLTIPLES							
						1 CONSTRUCCION EDIFICIO S CENTRO DE FORMACION COMUNITARIA CANTON QUIACQUIX TONONICAPAN TONONICAPAN	Metro cuadrado	0	608	9	1.48	0	
						0801 TONONICAPÁN, TONONICAPÁN					8		
06						DOTACIONES, SERVICIOS E INFRAESTRUCTURA PARA LA RED VIAL							
	000					SIN PROYECTO							
		001-000				DOTACIÓN DE MATERIALES DE CONSTRUCCIÓN Y REPARACIÓN DE LA RED VIAL							
						1 Familias beneficiadas con dotación de materiales de construcción y reparación de la red vial	Familia	25,000	0	0	0.00	0	
						3 Familias beneficiadas con dotación de materiales de construcción y reparación de la red vial	Familia	25,000	0	0	0.00	0	

000070

Sistema de Contabilidad Integrada Gubernamental
 Informes de Gestion y Rendicion de Cuentas - IGRC02 - Ejecucion Fisica - IGRC02
 Ejecucion Fisica

ENTIDAD Igual a 11130020

Expresado en Quetzales

PAGINA 13 DE 21

FECHA 5/01/2023

HORA 8:29.18

REPORTE: R00822834.rpt

EJERCICIO: 2022

DEL MES ENERO AL MES DE DICIEMBRE

CORTE: ENTIDAD

PG	SP	PY	AC	OB	UBG	DESCRIPCION	UNIDAD DE MEDIDA	METAS FÍSICAS				No. beneficiados	Unidad de Medida
								INICIAL	VIGENTE	EJEC	% EJEC		
001						INFRAESTRUCTURA VIAL							
000-001						CONSTRUCCIÓN, AMPLIACIÓN Y MEJORAMIENTO DE INFRAESTRUCTURA VIAL							
						1 MEJORAMIENTO CAMINO RURAL PARAJE XEGUARABAL AL PARAJE CHUIPEC CANTON PANQUIX TOTONICAPAN TOTONICAPAN	Metro cuadrado	0	7,710	7,099	92.08	0	
						0801 TOTONICAPÁN, TOTONICAPÁN				7,099			
						2 MEJORAMIENTO CALLE SECTOR CEMENTERIO HACIA ESCUELA PRIMARIA ALDEA XENIMAQUIN COMALAPA CHIMALTENANGO	Metro cúbico	0	21,195	21,060	99.36	0	
						0404 CHIMALTENANGO, COMALAPA				21,059			
						3 MEJORAMIENTO CAMINO RURAL CASERIO PAMONJON A CASERIO VILLA NUEVA ALDEA BARRANECHÉ TOTONICAPAN TOTONICAPAN	Metro cuadrado	0	2,970	2,970	100.00	0	
						0801 TOTONICAPÁN, TOTONICAPÁN				2,970			
						5 MEJORAMIENTO CALLE PAVIMENTACION BARRIO EL CENTRO Y BARRIO EL CEMENTERIO SANTA CATALINA LA TINTA ALTA VERAPAZ	Metro cuadrado	0	8,400	8,883	105.75	0	
						1616 ALTA VERAPAZ, SANTA CATALINA LA TINTA				8,882			
						6 MEJORAMIENTO CAMINO RURAL CON PAVIMENTO RIGIDO DE CARRETERA 7E HACIA RUTA ALDEA LOS PINOS TUCURU ALTA VERAPAZ	Metro cuadrado	0	1,869	0	0.00	0	
						9 MEJORAMIENTO CAMINO RURAL A ALDEA SAN RAFAEL SACATEPEQUEZ SAN ANTONIO SACATEPEQUEZ SAN MARCOS	Metro cuadrado	0	5,133	3,944	76.84	0	
						1203 SAN MARCOS, SAN ANTONIO SACATEPEQUEZ				3,942			
						16 AMPLIACION CALLE SECTOR EL MATAZANAL VIA ACATENANGO A LOS PAJALES ACATENANGO CHIMALTENANGO	Metro cuadrado	0	6,131	6,103	99.54	0	
						0411 CHIMALTENANGO, ACATENANGO				6,102			
						17 MEJORAMIENTO CAMINO RURAL HACIA ALDEA BUENA VISTA PUEBLO NUEVO VIÑAS SANTA ROSA	Metro cuadrado	0	14,500	14,270	98.41	0	
						0613 SANTA ROSA, PUEBLO NUEVO VIÑAS				14,270			
						18 MEJORAMIENTO CAMINO RURAL HACIA ALDEA SAN LUIS SAN JUAN TECUACO SANTA ROSA	Metro cuadrado	0	14,000	14,735	105.25	0	
						0607 SANTA ROSA, SAN JUAN TECUACO				14,733			

690069

Sistema Contabilidad Integrada Gubernamental
 Informes de Gestion y Rendicion de Cuentas - IGRC02 - Ejecucion Fisica - IGRC02
 Ejecucion Fisica

ENTIDAD Igual a 11130020

Expresado en Quetzales

PAGINA 14 DE 21
 FECHA 5/01/2023
 HORA 8:29.18
 REPORTE: R00822834.rpt

EJERCICIO: 2022

DEL MES ENERO AL MES DE DICIEMBRE

CORTE: ENTIDAD

PG	SP	PY	AC	OB	UBG	DESCRIPCION	UNIDAD DE MEDIDA	METAS FÍSICAS				No. beneficiados	Unidad de Medida
								INICIAL	VIGENTE	EJEC	% EJEC		
						22 MEJORAMIENTO CAMINO RURAL DE CANTON BETHANIA HACIA ALDEA VILLA HERMOSA PASANDO POR CASERIO JERUSALEN Y ALDEA TANIL ESQUIPULAS PALO GORDO SAN MARCOS 1227 SAN MARCOS, ESQUIPULAS PALO GORDO	Metro cuadrado	0	18,000	10,181	56.56	0	
						24 CONSTRUCCION CARRETERA PAVIMENTADA CRUCE CHAQUIROQHA A ALDEA SEPALAU CHISEC A V 1613 ALTA VERAPAZ, CHISEC	Metro cuadrado	0	42,000	37,800	90.00	0	
						25 CONSTRUCCION PUENTE VEHICULAR BARRIO SAN BENITO ZONA 4 SANTA CATALINA LA TINTA ALTA VERAPAZ 1616 ALTA VERAPAZ, SANTA CATALINA LA TINTA	Metro cuadrado	0	4	1	25.00	0	
						26 MEJORAMIENTO CAMINO RURAL ADOQUINADO CASERIO EL MIRADOR CANTON PUJUIL II SOLOLA SOLOLA 0701 SOLOLÁ, SOLOLÁ	Metro cuadrado	0	1,535	182	11.86	0	
						27 MEJORAMIENTO CALLE URBANA PRINCIPAL CON PAVIMENTO RIGIDO DE CANTON TUJCUC LOS LUCAS Y CANTON LOS PABLO TODOS SANTOS CUCHUMATAN HUEHUETENANGO 1315 HUEHUETENANGO, TODOS SANTOS CUCHUMATÁN	Metro cuadrado	0	20,000	20,000	100.00	0	
						28 MEJORAMIENTO CAMINO RURAL SANTA RITA-CENTRO SAN RAMON-CHUATROJ CANTON SAN RAMON SAN CRISTOBAL TOTONICAPAN TOTONICAPAN 0802 TOTONICAPÁN, SAN CRISTÓBAL TOTONICAPÁN	Metro cuadrado	0	13,605	13,361	98.21	0	
						29 MEJORAMIENTO CAMINO RURAL ALDEA EL AMATILLO YUPILTEPEQUE JUTIAPA 2206 JUTIAPA, YUPILTEPEQUE	Metro cuadrado	0	14,550	14,400	98.97	0	
						30 MEJORAMIENTO CAMINO RURAL ALDEA ESCARBADEROS JEREZ JUTIAPA 2208 JUTIAPA, JEREZ	Metro cuadrado	0	1,467	1,432	97.61	0	
						31 MEJORAMIENTO CALLE CAMPANARIO Y CALLE NAVIDAD CENTRO HISTORICO PANAJACHEL SOLOLA	Metro cuadrado	0	1,025	1,025	100.00	0	

000008

Sistema Contabilidad Integrada Gubernamental
 Informes de Gestion y Rendicion de Cuentas - IGRC02 - Ejecucion Fisica - IGRC02
 Ejecucion Fisica

ENTIDAD Igual a 11130020

Expresado en Quetzales

PAGINA 15 DE 21
 FECHA 5/01/2023
 HORA 8:29.18
 REPORTE: R00822834.rpt

EJERCICIO: 2022

DEL MES ENERO AL MES DE DICIEMBRE

CORTE: ENTIDAD

PG	SP	PY	AC	OB	UBG	DESCRIPCION	UNIDAD DE MEDIDA	METAS FÍSICAS				No. beneficiados	Unidad de Medida
								INICIAL	VIGENTE	EJEC	% EJEC		
						0710 SOLOLÁ, PANAJACHEL					1,024		
32						MEJORAMIENTO CAMINO RURAL SAN ANTONIO LAS LOMAS SAN DIEGO ZACAPA	Metro cuadrado	0	37,572	29,307	78.00	0	
						1908 ZACAPA, SAN DIEGO					29,307		
33						MEJORAMIENTO CALLE ALDEA OJECHEJEL HUEHUETENANGO HUEHUETENANGO	Metro cuadrado	0	2,920	149	5.10	0	
						1301 HUEHUETENANGO, HUEHUETENANGO					148		
34						MEJORAMIENTO CAMINO RURAL PAVIMENTO RIGIDO PARAJE PASACAQUIM ALDEA SAN ANTONIO SIJA SAN FRANCISCO EL ALTO TONICAPAN	Metro cuadrado	0	3,072	2,980	97.01	0	
						0803 TONICAPÁN, SAN FRANCISCO EL ALTO					2,980		
35						MEJORAMIENTO CALLE CON EMPEDRADO CARRILERAS DE CONCRETO ZONA 1 COMUNIDAD AGRARIA EMANUEL NUEVO PROGRESO SAN MARCOS	Metro cuadrado	0	3,434	2,645	77.02	0	
						1212 SAN MARCOS, NUEVO PROGRESO					2,644		
36						MEJORAMIENTO CAMINO RURAL DE LA ALDEA SANTA RITA HACIA LA ESPERANZA LA ESPERANZA QUETZALTENANGO	Metro cuadrado	0	19,000	19,000	100.00	0	
						0923 QUETZALTENANGO, LA ESPERANZA					19,000		
37						MEJORAMIENTO CAMINO RURAL DE ALDEA EL ROSARIO A BARRIO LA ESPERANZA CHAMPERICO RETALHULEU	Metro cuadrado	0	15,000	15,000	100.00	0	
						1107 RETALHULEU, CHAMPERICO					15,000		
38						MEJORAMIENTO CAMINO RURAL DE ALDEA NUEVA LIBERTAD HACIA ALDEA EL ZARON EL ADELANTO JUTIAPA	Metro cuadrado	0	9,932	9,901	99.69	0	
						2209 JUTIAPA, EL ADELANTO					9,899		
39						MEJORAMIENTO CALLE CON ADOQUIN CALLE PRINCIPAL ALDEA SACUCHUM SAN PEDRO SACATEPEQUEZ SAN MARCOS	Metro cuadrado	0	6,696	134	2.00	0	
						1202 SAN MARCOS, SAN PEDRO SACATEPEQUEZ					134		
40						MEJORAMIENTO CAMINO RURAL HACIA ALDEA LOS ACHIOTES MOYUTA JUTIAPA	Metro cuadrado	0	3,000	3,000	100.00	0	
						2214 JUTIAPA, MOYUTA					3,000		

50067

Sistema Contabilidad Integrada Gubernamental
 Informes de Gestion y Rendicion de Cuentas - IGRC02 - Ejecucion Fisica - IGRC02
 Ejecucion Fisica

ENTIDAD Igual a 11130020
 Expresado en Quetzales

PAGINA 16 DE 21
 FECHA 5/01/2023
 HORA 8:29.18
 REPORTE: R00822834.rpt

EJERCICIO: 2022

DEL MES ENERO AL MES DE DICIEMBRE

CORTE: ENTIDAD

PG	SP	PY	AC	OB	UBG	DESCRIPCION	UNIDAD DE MEDIDA	METAS FÍSICAS				No. beneficiados	Unidad de Medida
								INICIAL	VIGENTE	EJEC	% EJEC		
						42 MEJORAMIENTO CALLE S CASCO URBANO DE LA CABECERA MUNICIPAL DE PALENCIA	Metro cuadrad	0	16,097	427	2.65	0	
						0105 GUATEMALA, PALENCIA				428			
						43 MEJORAMIENTO CALLE 1ERA CALLE ALDEA SAN JERONIMO SIPACATE ESCUINTLA	Metro cuadrad	0	15,560	15,560	100.00	0	
						0514 ESCUINTLA, SIPACATE				15,560			
						44 MEJORAMIENTO CAMINO RURAL DE CRUCE A ALDEA LOS AMATES SAN LUIS JILOTEPEQUE JALAPA	Metro cuadrad	0	29,326	27,030	92.17	0	
						2103 JALAPA, SAN LUIS JILOTEPEQUE				27,030			
						45 MEJORAMIENTO CALLE CON PAVIMENTO RIGIDO DE CABECERA MUNICIPAL HACIA ALDEA SAN MIGUEL LAS FLORES CATARINA SAN MARCOS	Metro cuadrad	0	17,377	14,140	81.37	0	
						1216 SAN MARCOS, CATARINA				14,140			
						46 AMPLIACION CARRETERA ALDEA SAN AGUSTIN CHAHAL ALTA VERAPAZ	Metro cuadrad	0	68,992	60,927	88.31	0	
						1614 ALTA VERAPAZ, CHAHAL				60,926			
						47 MEJORAMIENTO CALLE ALDEA LA REFORMA SAN CRISTOBAL VERAPAZ ALTA VERAPAZ	Metro cuadrad	0	6,600	6,170	93.48	0	
						1603 ALTA VERAPAZ, SAN CRISTÓBAL VERAPAZ				6,169			
						48 MEJORAMIENTO CAMINO RURAL SECTOR LOPEZ ALDEA VILLA HERMOSA ESQUIPULAS PALO GORDO SAN MARCOS	Metro cuadrad	0	10,761	5,381	50.00	0	
						1227 SAN MARCOS, ESQUIPULAS PALO GORDO				5,379			
						73 MEJORAMIENTO CARRETERA DE CA-1 KM 152 HACIA ALDEA EL TAMARINDO ASUNCION MITA JUTIAPA	Metro	0	4,838	102	2.11	0	
						2205 JUTIAPA, ASUNCIÓN MITA				102			
						74 MEJORAMIENTO CAMINO RURAL ALDEA LLANO GRANDE HACIA CASERIO LAS MINAS PACHALUM QUICHE	Metro cuadrad	0	8,704	4,536	52.11	0	
						1421 QUICHE, PACHALUM				4,535			
						207391 MEJORAMIENTO CALLE SEPTIMA AVENIDA Y SEGUNDA CALLE ZONA TRES BARRIO XECHOCON COMALAPA CHIMALTENANGO	Metro	0	860	0	0.00	0	

000000

Sistema Contabilidad Integrada Gubernamental
 Informes de Gestion y Rendicion de Cuentas - IGRC02 - Ejecucion Fisica - IGRC02
 Ejecucion Fisica

ENTIDAD Igual a 11130020
 Expresado en Quetzales

PAGINA 17 DE 21
 FECHA 5/01/2023
 HORA 8:29.18
 REPORTE: R00822834.rpt

EJERCICIO: 2022

DEL MES ENERO AL MES DE DICIEMBRE

CORTE: ENTIDAD

PG	SP	PY	AC	OB	UBG	DESCRIPCION	UNIDAD DE MEDIDA	METAS FÍSICAS				No. beneficiados	Unidad de Medida
								INICIAL	VIGENTE	EJEC	% EJEC		
						282366 MEJORAMIENTO CAMINO RURAL CASERIO LOS RANCHOS A ALDEA EL SALITRILLO Y LOS COMUNES QUESADA JUTIAPA 2217 JUTIAPA, QUESADA	Metro cuadrado	0	8,676	4,532	52.24	0	
						4,532							
07						LIQUIDACIÓN DEL FIDEICOMISO DE DESARROLLO SOCIAL							
000						SIN PROYECTO							
001-000						SERVICIOS PARA LA LIQUIDACIÓN DEL FIDEICOMISO DE DESARROLLO SOCIAL							
						1 Servicios para la liquidación del Fideicomiso de Desarrollo Social	Documento	0	12	0	0.00	0	
						2 Servicios para la Liquidación del Fideicomiso de Desarrollo Social	Documento	0	12	0	0.00	0	
21						TRANSFERENCIAS MONETARIAS CONDICIONADAS EN SALUD Y EDUCACIÓN							
00						SIN SUBPROGRAMA							
000						SIN PROYECTO							
002-000						SERVICIOS DE ASISTENCIA SOCIAL							
						1 Servicios de Asistencia Social 0101 GUATEMALA, GUATEMALA	Documento	12	12	4	33.33	0	
						3 Servicios de asistencia social 0101 GUATEMALA, GUATEMALA	Documento	12	12	4	33.33	0	
01						PREVENCIÓN DE LA DESNUTRICIÓN CRÓNICA							
000						SIN PROYECTO							
001-000						TRANSFERENCIAS MONETARIAS CON ÉNFASIS EN SALUD							
						1 Transferencias monetarias condicionadas entregadas a familias con niños y niñas entre 0 y 5 años y mujeres embarazadas o en período de lactancia que cumplen con sus controles de salud 0101 GUATEMALA, GUATEMALA	Aporte	388,500	268,428	232,686	86.68	232,686	Persona
						3 Transferencias monetarias condicionadas entregadas a familias con niños y niñas entre 3 y 5 años y mujeres embarazadas o en periodo de lactancia que cumplen con sus controles de salud	Aporte	262,437	239,552	208,751	87.14	208,751	Persona

000000

Sistema Contabilidad Integrada Gubernamental
 Informes de Gestion y Rendicion de Cuentas - IGRC02 - Ejecucion Fisica - IGRC02
 Ejecucion Fisica

ENTIDAD Igual a 11130020
 Expresado en Quetzales

PAGINA 18 DE 21
 FECHA 5/01/2023
 HORA 8:29.18
 REPORTE: R00822834.rpt

EJERCICIO: 2022

DEL MES ENERO AL MES DE DICIEMBRE

CORTE: ENTIDAD

PG	SP	PY	AC	OB	UBG	DESCRIPCION	UNIDAD DE MEDIDA	METAS FÍSICAS				No. beneficiados	Unidad de Medida
								INICIAL	VIGENTE	EJEC	% EJEC		
					0101	GUATEMALA, GUATEMALA					208,751		
						4 Transferencias monetarias condicionadas entregadas a familias con niños y niñas entre 0 y 2 años y mujeres embarazadas o en periodo de lactancia que cumplen con sus controles de salud	Aporte	126,063	28,876	23,935	82.89	23,935	Persona
					0101	GUATEMALA, GUATEMALA					23,935		
002-000						TRANSFERENCIAS MONETARIAS PARA NIÑAS Y ADOLESCENTES VIOLENTADAS Y JUDICIALIZADAS							
						1 Transferencias monetarias condicionadas entregadas a niñas y adolescentes embarazadas o madres de 14 o menos años de edad, victimas de violencia sexual judicializadas que cumplen con sus controles de salud	Aporte	850	1,183	1,183	100.00	1,183	Persona
					0101	GUATEMALA, GUATEMALA					1,183		
						2 Transferencias monetarias condicionadas entregadas a niñas y adolescentes embarazadas o madres de 14 o menos años de edad, victimas de violencia sexual judicializadas que cumplen con sus controles de salud	Aporte	850	1,183	1,183	100.00	1,183	Persona
					0101	GUATEMALA, GUATEMALA					1,183		
003-000						DOTACIÓN DE ALIMENTACIÓN COMPLEMENTARIA							
						1 Dotación de alimento complementario fortificado a niños y niñas de 6 a 59 meses de edad, con vulnerabilidad nutricional	Ración	0	3,689,069	3,689,068	100.00	0	
					0101	GUATEMALA, GUATEMALA					3,689,068		
						2 Dotación de alimento complementario fortificado a niños y niñas de 6 a 59 meses de edad, con vulnerabilidad nutricional	Ración	0	3,689,069	3,689,068	100.00	0	
					0101	GUATEMALA, GUATEMALA					3,689,068		
02						COBERTURA DE EDUCACIÓN ESCOLAR PRIMARIA SIN PROYECTO							
000						TRANSFERENCIAS MONETARIAS CON ÉNFASIS EN EDUCACIÓN							
001-000						1 Transferencias monetarias condicionadas entregadas a familias con niños y niñas entre 6 y 15 años, que asisten a la escuela	Aporte	365,650	627,347	524,357	83.58	524,357	Persona
					0101	GUATEMALA, GUATEMALA					524,357		

60004

Sistema Contabilidad Integrada Gubernamental
 Informes de Gestión y Rendición de Cuentas - IGRC02 - Ejecución Física - IGRC02
 Ejecución Física

ENTIDAD Igual a 11130020
 Expresado en Quetzales

PAGINA 19 DE 21
 FECHA 5/01/2023
 HORA 8:29.18
 REPORTE: R00822834.rpt

EJERCICIO: 2022

DEL MES ENERO AL MES DE DICIEMBRE

CORTE: ENTIDAD

PG	SP	PY	AC	OB	UBG	DESCRIPCION	UNIDAD DE MEDIDA	METAS FÍSICAS				No. beneficiados	Unidad de Medida
								INICIAL	VIGENTE	EJEC	% EJEC		
						4	Aporte	365,650	627,347	524,357	83.58	524,357	Persona
						0101	GUATEMALA, GUATEMALA			524,357			
94						ATENCIÓN POR DESASTRES NATURALES Y CALAMIDADES PÚBLICAS							
09						ESTADO DE CALAMIDAD PÚBLICA POR EMERGENCIA COVID-19 (DG 5-2020)							
000						SIN PROYECTO							
001-000						INTERVENCIONES REALIZADAS PARA LA ATENCIÓN DE LA EMERGENCIA COVID-19							
						1 Intervenciones realizadas para la atención de la emergencia COVID-19	Documento	0	3	3	100.00	0	
						0101 GUATEMALA, GUATEMALA				2			
						0101 GUATEMALA, GUATEMALA				1			
						2 Intervenciones realizadas para la atención de la emergencia COVID-19	Documento	0	3	3	100.00	0	
						0101 GUATEMALA, GUATEMALA				2			
						0101 GUATEMALA, GUATEMALA				1			
14						ESTADO DE CALAMIDAD PÚBLICA POR ÉPOCA LLUVIOSA, TEMPORADA CICLÓNICA Y SISTEMAS DE BAJA PRESIÓN							
000						SIN PROYECTO							
001-000						INTERVENCIONES REALIZADAS PARA LA ATENCIÓN DE LA EMERGENCIA POR ÉPOCA LLUVIOSA, TEMPORADA CICLÓNICA Y SISTEMAS DE BAJA PRESIÓN							
						1 Intervenciones realizadas para la atención de la emergencia por Época Lluviosa, Temporada Ciclónica y Sistema de Baja Presión	Documento	0	33	33	100.00	0	
						0101 GUATEMALA, GUATEMALA				33			
						2 Intervenciones realizadas para la atención de la emergencia por Época Lluviosa, Temporada Ciclónica y Sistema de Baja Presión	Documento	0	33	33	100.00	0	
						0101 GUATEMALA, GUATEMALA				33			
15						ESTADO DE CALAMIDAD PÚBLICA POR LOS EFECTOS DE LA ÉPOCA LLUVIOSA Y EL CICLÓN TROPICAL JULIA							

00168

Sistema de Contabilidad Integrada Gubernamental
Informes de Gestion y Rendicion de Cuentas - IGRC02 - Ejecucion Fisica - IGRC02
Ejecucion Fisica

ENTIDAD Igual a 11130020
 Expresado en Quetzales

PAGINA 20 DE 21
 FECHA 5/01/2023
 HORA 8:29.18
 REPORTE: R00822834.rpt

EJERCICIO: 2022

DEL MES ENERO AL MES DE DICIEMBRE

CORTE: ENTIDAD

PG	SP	PY	AC	OB	UBG	DESCRIPCION	UNIDAD DE MEDIDA	METAS FÍSICAS				No. beneficiados	Unidad de Medida
								INICIAL	VIGENTE	EJEC	% EJEC		
000						SIN PROYECTO							
001-000						INTERVENCIONES REALIZADAS PARA LA ATENCIÓN DE LA EMERGENCIA PROVOCADA POR LOS EFECTOS DE LA ÉPOCA LLUVIOSA Y EL CICLÓN TROPICAL JULIA							
						1 Intervenciones realizadas para la atención de la emergencia provocada por los efectos de la época lluviosa y el Ciclón Tropical Julia	Documento	0	26	0	0.00	0	
						2 Intervenciones realizadas para la atención de la emergencia provocada por los efectos de la época lluviosa y el Ciclón Tropical Julia	Documento	0	26	0	0.00	0	

Indicadores de Gestión

Nombre del Indicador	Linea Base		Porcentaje de Avance Acumulado (Año Actual)
	Año	Porcentaje del Indicador	
Política Vinculada al Indicador: DESARROLLO SOCIAL			
Transferencias monetarias condicionadas en salud y educación	2012	2,615,388.00	758,226.00
Porcentaje de familias usuarias de Transferencias Monetarias Condicionadas en salud y educación	2012	12.88	11.05
Transferencias monetarias condicionadas para alimentos entregadas a familias	2016	34,816.00	189,199.00
Porcentaje de familias que reciben Transferencias Monetarias Condicionadas para Alimentos	2016	0.79	3.99

500062

Sistema Contabilidad Integrada Gubernamental
 Informes de Gestion y Rendicion de Cuentas - IGRC02 - Ejecucion Fisica - IGRC02
 Ejecucion Fisica

ENTIDAD Igual a 11130020
 Expresado en Quetzales

PAGINA 21 DE 21
 FECHA 5/01/2023
 HORA 8:29.18
 REPORTE: R00822834.rpt

EJERCICIO: 2022

DEL MES ENERO AL MES DE DICIEMBRE


CORTE: ENTIDAD

PG	SP	PY	AC	OB	UBG	DESCRIPCION	UNIDAD DE MEDIDA	METAS FÍSICAS				No. beneficiados	Unidad de Medida
								INICIAL	VIGENTE	EJEC	% EJEC		

Firma y Sello

Funcionario Responsable de la
 Unidad de Administración Financiera

Ing. Julio F. Paredes Barrios
 Viceministro Administrativo y Financiero
 Ministerio de Desarrollo Social



000001



**GOBIERNO *de*
GUATEMALA**
DR. ALEJANDRO GIAMMATTEI

**MINISTERIO DE
DESARROLLO
SOCIAL**

Comparación de Ejecución Física y Financiera

5ta. avenida 8-78 zona 9, Guatemala, edificio Plaza Lauderdale
Teléfono: (502) 2300-5400

www.mides.gob.gt

Síguenos en:



como Mides Gt

Sistema Contabilidad Integrada Gubernamental
Informes de Gestión y Rendición de Cuentas - IGRC03
Comparación de Ejecución Financiera y Física

PAGINA 1 DE 12
 FECHA 5/01/2023
 HORA 8:34.15
 REPORTE: R00820869.rpt

ENTIDAD Igual a 11130020

Expresado en Quetzales

EJERCICIO: 2022

DEL MES ENERO AL MES DE DICIEMBRE

CORTE: ENTIDAD

PG	SP	PY	AC	OB	DESCRIPCION	SNIP	UNIDAD DE MEDIDA	METAS FÍSICAS				PRESUPUESTO FINANCIERO								
								INICIAL	VIGENTE	EJEC	% EJEC	INICIAL	VIGENTE	EJEC	% EJEC					
Entidad : 11130020-000-00 MINISTERIO DE DESARROLLO SOCIAL																				
01					ADMINISTRACIÓN INSTITUCIONAL															
					001 000 DIRECCIÓN SUPERIOR									11,244,734.00	11,902,179.00	11,844,201.79	99.51			
					002 000 SERVICIOS ADMINISTRATIVOS Y FINANCIEROS									67,741,442.00	79,892,219.00	77,000,964.55	96.38			
					009 000 SERVICIOS DE POLÍTICA, PLANIFICACIÓN Y EVALUACIÓN									11,912,994.00	11,201,122.00	10,973,962.49	97.97			
					Total 01 ADMINISTRACIÓN INSTITUCIONAL									90,899,170.00	102,995,520.00	99,819,128.83	96.92			
03					SERVICIOS DE APOYO A LOS PROGRAMAS SOCIALES (ACTIVIDAD COMÚN A LOS PROGRAMAS 14, 1															
					001 000 SERVICIOS DE DIRECCIÓN DE PROTECCIÓN SOCIAL									31,765,560.00	24,110,488.00	21,560,048.63	89.42			
					002 000 SERVICIOS DE COORDINACIÓN Y ORGANIZACIÓN DE LOS PROGRAMAS SOCIALES									90,747,998.00	88,595,356.00	87,406,009.66	98.66			
					Total 03 SERVICIOS DE APOYO A LOS PROGRAMAS SOCIALES (ACTIVIDAD COMÚN A LOS PROGR:									122,513,558.00	112,705,844.00	108,966,058.29	96.68			
14					APOYO PARA EL CONSUMO ADECUADO DE ALIMENTOS															
					002 000 COMEDORES															
					1 Raciones de alimentos preparados entregados a personas que viven en condiciones de vulnerabilidad o crisis	0	RACIÓN		5,150,108	9,094,892	9,094,892	100.00								
					2 Desayunos preparados entregados a personas que viven en condiciones de vulnerabilidad o crisis	0	RACIÓN		2,173,440	3,661,027	3,661,027	100.00								
					3 Almuerzos preparados entregados a personas que viven en condiciones de vulnerabilidad o crisis	0	RACIÓN		2,976,668	5,433,865	5,433,865	100.00								
					003 000 TRANSFERENCIAS MONETARIAS CONDICIONADAS PARA ALIMENTOS															
					1 Transferencias monetarias condicionadas para alimentos entregadas a familias que viven en pobreza y pobreza extrema	0	APORTE		158,000	189,200	189,199	100.00								
					2 Transferencias monetarias condicionadas para alimentos entregadas a familias que viven en pobreza y pobreza extrema	0	APORTE		158,000	189,200	189,199	100.00								
					Total 14 APOYO PARA EL CONSUMO ADECUADO DE ALIMENTOS									179,281,350.00	273,817,401.00	272,965,805.43	99.69			
15					PREVENCIÓN DE LA DELINCUENCIA EN ADOLESCENTES Y JÓVENES															
					01 PREVENCIÓN DE HECHOS DELICTIVOS CONTRA EL PATRIMONIO															
					001 000 ADOLESCENTES Y JÓVENES PROTAGONISTAS QUE PARTICIPAN EN ACTIVIDADES PARA EL DESARROLLO DE SUS CAPACIDADES															
					1 Adolescentes y jóvenes protagonistas que participan en actividades para el desarrollo de sus capacidades	0	PERSONA		4,500	15,100	15,100	100.00								
					2 Adolescentes y jóvenes protagonistas que participan en talleres y/o capacitaciones para el desarrollo de sus capacidades	0	PERSONA		3,500	11,700	11,700	100.00								
					3 Adolescentes y jóvenes protagonistas que participan en eventos para el desarrollo de sus capacidades	0	PERSONA		1,000	3,400	3,400	100.00								
					002 BECAS DE EDUCACIÓN, EMPLEO Y ARTESANO															
					003 000 BECAS DE EDUCACIÓN SUPERIOR															
					1 Beca de educación superior entregada a adolescentes y jóvenes	0	BECA		1,256	1,256	1,256	100.00								
					2 Beca de educación superior entregada a adolescentes y jóvenes	0	BECA		1,256	1,256	1,256	100.00								

5
3
9
7
3
9

Sistema Contabilidad Integrada Gubernamental
Informes de Gestión y Rendición de Cuentas - IGRC03
Comparación de Ejecución Financiera y Física

PAGINA 2 DE 12
 FECHA 5/01/2023
 HORA 8:34.15
 REPORTE: R00820869.rpt

ENTIDAD Igual a 11130020

Expresado en Quetzales

EJERCICIO: 2022

DEL MES ENERO AL MES DE DICIEMBRE

CORTE: ENTIDAD

PG	SP	PY	AC	OB	DESCRIPCION	SNIP	UNIDAD DE MEDIDA	METAS FÍSICAS				PRESUPUESTO FINANCIERO					
								INICIAL	VIGENTE	EJEC	% EJEC	INICIAL	VIGENTE	EJEC	% EJEC		
					004 000								890,850.00	671,618.00	577,077.24	85.92	
					1		BECA	1	1	0	0.00						
					2		BECA	1	1	0	0.00						
					005 000								7,047,794.00	6,972,794.00	6,885,568.96	98.75	
					1		BECA	4,597	4,597	4,594	99.93						
					2		BECA	4,597	4,597	4,594	99.93						
					006 000								14,038,490.00	14,022,210.00	13,979,679.78	99.70	
					1		BECA	5,540	5,386	5,386	100.00						
					2		BECA	5,540	5,386	5,386	100.00						
					Total 15		PREVENCIÓN DE LA DELINCUENCIA EN ADOLESCENTES Y JÓVENES						47,992,680.00	36,623,109.00	35,852,654.53	97.90	
19					DOTACIONES, SERVICIOS E INFRAESTRUCTURA PARA EL DESARROLLO SOCIAL												
					001 000								45,617,395.00	47,278,732.00	44,649,951.35	94.44	
					1		DOCUMENTO	12	12	12	100.00						
					3		DOCUMENTO	12	12	12	100.00						
					002 000								509,100.00	623,889.00	514,630.20	82.49	
					1		DOCUMENTO	13	13	1	7.69						
					3		DOCUMENTO	13	13	1	7.69						
					01		DOTACIONES, SERVICIOS E INFRAESTRUCTURA PARA LA SALUD						35,604,616.00	24,900.00	24,900.00	100.00	
					001 000								24,904,223.00	24,900.00	24,900.00	100.00	
					1		ENTIDAD	17	0	0	0.00						
					5		ENTIDAD	7	0	0	0.00						
					6		ENTIDAD	5	0	0	0.00						
					7		ENTIDAD	5	0	0	0.00						
					002 000								10,700,393.00	0.00	0.00	0.00	
					1		ENTIDAD	36	0	0	0.00						
					5		ENTIDAD	6	0	0	0.00						
					6		ENTIDAD	15	0	0	0.00						
					7		ENTIDAD	15	0	0	0.00						
					02		DOTACIONES, SERVICIOS E INFRAESTRUCTURA PARA LA EDUCACIÓN						47,735,616.00	26,764,527.00	25,777,204.00	96.31	

01
02
03
04
05
06
07
08
09
10
11
12

Sistema de Contabilidad Integrada Gubernamental
Informes de Gestion y Rendicion de Cuentas - IGRC03
Comparacion de Ejecucion Financiera y Fisica

PAGINA 4 DE 12
 FECHA 5/01/2023
 HORA 8:34.15
 REPORTE: R00820869.rpt

ENTIDAD Igual a 11130020

Expresado en Quetzales

EJERCICIO: 2022

DEL MES ENERO AL MES DE DICIEMBRE

CORTE: ENTIDAD

PG	SP	PY	AC	OB	DESCRIPCION	SNIP	UNIDAD DE MEDIDA	METAS FÍSICAS				PRESUPUESTO FINANCIERO					
								INICIAL	VIGENTE	EJEC	% EJEC	INICIAL	VIGENTE	EJEC	% EJEC		
					:22,00:	207167	METRO CUADRADO	0	385	10	2.66						
					:22,00:	207420	METRO CUADRADO	0	300	6	2.00						
		000		003	CONSTRUCCIÓN, AMPLIACIÓN Y MEJORAMIENTO DE CENTROS DE EDUCACIÓN BÁSICA							0.00	1,052,040.00	879,722.00	83.46		
				1	CONSTRUCCION INSTITUTO BASICO BILINGUE INTERCULTURAL MAM CASTELLANO CASERIO CANOA DE SAL COMITANCILLO SAN MARCOS	150716	METRO CUADRADO	0	244	0	0.00						
04					DOTACIONES, SERVICIOS E INFRAESTRUCTURA PARA SISTEMAS DE AGUA POTABLE, SANEAMIENTOS							27,913,374.00	1,191,028.00	752,400.00	63.17		
		001		000	DOTACIÓN DE MATERIALES DE CONSTRUCCIÓN Y EQUIPO PARA SERVICIOS DE SISTEMAS DE AGUA POTABLE							17,914,394.00	1,191,028.00	752,400.00	63.17		
				1	Personas beneficiadas con la dotación de materiales de construcción y equipo para sistemas de agua potable	0	PERSONA	25,000	8,632	0	0.00						
				3	Personas beneficiadas con la dotación de materiales de construcción y equipo para sistemas de agua potable	0	PERSONA	25,000	8,632	0	0.00						
		002		000	DOTACIÓN DE MATERIALES DE CONSTRUCCIÓN Y EQUIPO PARA SERVICIOS DE SISTEMAS DE SANEAMIENTO Y AMBIENTE							9,998,980.00	0.00	0.00	0.00		
				1	Personas beneficiadas con materiales de construcción, suministros y equipo para mejorar servicios de saneamiento y ambiente	0	PERSONA	18,000	0	0	0.00						
				3	Personas beneficiadas con materiales de construcción, suministros y equipo para mejorar servicios de saneamiento y ambiente	0	PERSONA	18,000	0	0	0.00						
001					INFRAESTRUCTURA DE AGUA, SANEAMIENTO Y AMBIENTE							160,900,328.00	19,390,525.00	18,666,442.74	96.27		
		000		001	CONSTRUCCIÓN, AMPLIACIÓN Y MEJORAMIENTO DE SISTEMAS DE AGUA POTABLE Y POZOS MECÁNICOS							65,280,361.00	126,477.00	126,476.29	100.00		
					:06,79:	206798	METRO	4,025	0	0	0.00						
					CONSTRUCCION SISTEMA DE AGUA POTABLE POR BOMBEO Y GRAVEDAD PARAJE CHIQ CHOB ALDEA TACAJALVE SAN FRANCISCO EL ALTO TOTONICAPAN	210165	METRO	122	0	0	0.00						
					:10,16:												
					CONSTRUCCION POZOS MECANICO CON TANQUE ELEVADO COLONIA CIUDAD NUEVA MAZATENANGO SUCHITEPEQUEZ	222278	METRO	2,015	0	0	0.00						
					:22,27:												
					AMPLIACION SISTEMA DE AGUA POTABLE BARRIO BRISAS DEL CUTZAN CHICACAO SUCHITEPEQUEZ	224383	METRO	1,460	0	0	0.00						
					:24,38:												
					CONSTRUCCION SISTEMA DE AGUA POTABLE CASERIO CHICHO CANTON CHUITZALIC I SAN PEDRO JOCÓPILAS QUICHE	224784	METRO	20,224	0	0	0.00						
					:24,78:												
					CONSTRUCCION SISTEMA DE AGUA POTABLE CASERIO CAMPOSECO ALDEA AJAL SAN PEDRO NECTA HUEHUETENANGO												

000156

Sistema: Contabilidad Integrada Gubernamental
Informes de Gestion y Rendicion de Cuentas - IGRC03
Comparacion de Ejecucion Financiera y Fisica

PAGINA 5 DE 12
 FECHA 5/01/2023
 HORA 8:34.15
 REPORTE: R00820869.rpt

ENTIDAD Igual a 11130020

Expresado en Quetzales

EJERCICIO: 2022

DEL MES ENERO AL MES DE DICIEMBRE

CORTE: ENTIDAD

PG	SP	PY	AC	OB	DESCRIPCION	SNIP	UNIDAD DE MEDIDA	METAS FÍSICAS				PRESUPUESTO FINANCIERO						
								INICIAL	VIGENTE	EJEC	% EJEC	INICIAL	VIGENTE	EJEC	% EJEC			
					:24,81:	CONSTRUCCION SISTEMA DE AGUA POTABLE CASERIO BUENA VISTA ALDEA SAQUICHINLAJ CONCEPCION TUTUAPA SAN MARCOS	224818	METRO	26,535	0	0	0.00						
					:45,00:	CONSTRUCCION SISTEMA DE AGUA POTABLE SECTOR CENTRO ALDEA SECHUL SAN RAFAEL PETZAL HUEHUETENANGO	245009	METRO	15,588	0	0	0.00						
					:45,05:	CONSTRUCCION SISTEMA DE AGUA POTABLE CASERIO TUIBOCH ALDEA MASH TODOS SANTOS CUCHUMATAN HUEHUETENANGO	245054	METRO	23,604	0	0	0.00						
					:51,48:	CONSTRUCCION SISTEMA DE AGUA POTABLE CON PERFORACION DE POZO PARAJE CHI-JOYAB ALDEA RANCHO DE TEJA SAN FRANCISCO EL ALTO TOTONICAPAN	251481	METRO	14,531	0	0	0.00						
					:79,96:	AMPLIACION SISTEMA DE AGUA POTABLE CON PERFORACION DE POZO ALDEA PAMEZABAL CENTRAL PARAJE PACORRAL PARAJE CRUZ B Y CASERIO PACORRAL CANTON PAMEZABAL SANTA LUCIA UTATLAN SOLOLA	279964	METRO	7,795	0	0	0.00						
					:80,00:	CONSTRUCCION SISTEMA DE AGUA POTABLE POR GRAVEDAD CASERIO GUATIVIL ALDEA LAS MAJADAS SAN CRISTOBAL CUCHO SAN MARCOS	280002	METRO	30,000	0	0	0.00						
					:80,00:	AMPLIACION SISTEMA DE AGUA POTABLE CON PERFORACION DE POZO MECANICO Y TANQUE DE DISTRIBUCION CON SISTEMA DE IMPULSION ALDEA TELEMAN PANZOS ALTA VERAPAZ	280007	METRO	6,987	0	0	0.00						
					:80,00:	MEJORAMIENTO SISTEMA DE AGUA POTABLE CON PERFORACION DE POZO ALDEA QUEBRADA GRANDE SANARATE EL PROGRESO	280008	METRO	900	0	0	0.00						
					:80,55:	MEJORAMIENTO SISTEMA DE AGUA POTABLE CABECERA MUNICIPAL ZUNIL QUETZALTENANGO	280554	METRO	7,609	0	0	0.00						
					:80,65:	CONSTRUCCION SISTEMA DE AGUA POTABLE CON PERFORACION DE POZO MECANICO PARAJE CHIRIJCRUZ ALDEA CHIRRENOX SAN FRANCISCO EL ALTO TOTONICAPAN	280654	METRO	7,831	0	0	0.00						
					:80,65:	MEJORAMIENTO SISTEMA DE AGUA POTABLE PARTE ALTA EL CASCAJO ALDEA VILLA HERMOSA ESQUIPULAS PALO GORDO SAN MARCOS	210126	METRO	0	1,300	1,300	100.00						
					:80,65:	CONSTRUCCION SISTEMA DE AGUA POTABLE CASERIO CHILIPE ALDEA YAMOJ CONCEPCION TUTUAPA SAN MARCOS	224822	METRO	0	-15,809	15,809	0.00						
000	002				CONSTRUCCIÓN, AMPLIACIÓN Y MEJORAMIENTO DE PLANTAS DE TRATAMIENTO								50,753,866.00	16,040,000.00	16,040,000.00	100.00		

50753866

Sistema de Contabilidad Integrada Gubernamental
Informes de Gestion y Rendicion de Cuentas - IGRC03
Comparacion de Ejecucion Financiera y Fisica

PAGINA 6 DE 12
 FECHA 5/01/2023
 HORA 8:34.15
 REPORTE: R00820869.rpt

ENTIDAD Igual a 11130020

Expresado en Quetzales

EJERCICIO: 2022

DEL MES ENERO AL MES DE DICIEMBRE

CORTE: ENTIDAD

PG	SP	PY	AC	OB	DESCRIPCION	SNIP	UNIDAD DE MEDIDA	METAS FÍSICAS				PRESUPUESTO FINANCIERO				
								INICIAL	VIGENTE	EJEC	% EJEC	INICIAL	VIGENTE	EJEC	% EJEC	
					:80,01:	CONSTRUCCION SISTEMA DE TRATAMIENTO AGUAS RESIDUALES ALDEA SACSUHA SANTA CATALINA LA TINTA ALTA VERAPAZ	280015	METRO CUADRADO	4,290	0	0	0.00				
					:80,21:	CONSTRUCCION SISTEMA DE TRATAMIENTO AGUAS RESIDUALES CON ALCANTARILLADO SANITARIO EN FINAL DE SEGUNDA AVENIDA ALDEA PIEDRA PARADA CRISTO REY SANTA CATARINA PINULA GUATEMALA	280214	METRO	38,004,573	0	0	0.00				
					:80,32:	CONSTRUCCION SISTEMA DE TRATAMIENTO AGUAS RESIDUALES COLONIA BUENA FE ALDEA EL MILAGRO MASAGUA ESCUINTLA	280322	METRO CUADRADO	2,266	0	0	0.00				
					:80,55:	CONSTRUCCION SISTEMA DE TRATAMIENTO AGUAS RESIDUALES CASERIO LOS BRILLANTES SAN PEDRO YEPOCAPA CHIMALTENANGO	280553	METRO CUADRADO	4,468	0	0	0.00				
					:80,61:	CONSTRUCCION SISTEMA DE TRATAMIENTO AGUAS RESIDUALES CABECERA MUNICIPAL TECULUTAN ZACAPA	280611	METRO CÚBICO	20	0	0	0.00				
					:80,61:	CONSTRUCCION SISTEMA DE TRATAMIENTO AGUAS RESIDUALES SECTOR PUENTE EL CALICANTE RUTA NACIONAL 18 MUNICIPIO DE SAN JOSE PINULA DEPARTAMENTO DE GUATEMALA	208294	METRO CUADRADO	0	1,414	1,407	99.52				
000	003					CONSTRUCCIÓN, AMPLIACIÓN Y MEJORAMIENTO DE SISTEMAS DE DRENAJES Y SISTEMAS DE ALCANTARILLADO							44,866,101.00	3,224,048.00	2,499,966.45	77.54
					88,38:	AMPLIACION SISTEMA DE ALCANTARILLADO SANITARIO SECTOR MANZANILLO Y PAXAN ZONA 1 COMALAPA CHIMALTENANGO	188388	METRO	0	5,227	4,944	94.58				
					:24,83:	CONSTRUCCION SISTEMA DE ALCANTARILLADO SANITARIO ALDEA MORAZAN RIO BRAVO SUCHITEPEQUEZ	224833	METRO	9,426	0	0	0.00				
					:41,58:	CONSTRUCCION SISTEMA DE ALCANTARILLADO SANITARIO BARRIO CONCEPCION RAXRUHA ALTA VERAPAZ	241583	METRO	12,152	0	0	0.00				
					:80,02:	CONSTRUCCION SISTEMA DE ALCANTARILLADO SANITARIO CON PLANTA DE TRATAMIENTO COLONIA COVIEMPORT ALDEA SANTO TOMAS DE CASTILLA PUERTO BARRIOS IZABAL	280024	METRO	4,194	0	0	0.00				
					:80,02:	CONSTRUCCION SISTEMA DE ALCANTARILLADO SANITARIO EN ALDEA LA SALVADORA II SANTA CATARINA PINULA GUATEMALA	280029	METRO	2,223	0	0	0.00				
					:80,03:	MEJORAMIENTO SISTEMA DE ALCANTARILLADO SANITARIO CABECERA MUNICIPAL SAN CRISTOBAL VERAPAZ ALTA VERAPAZ	210219	METRO	0	10,030	10,030	100.00				

000054

Sistema de Contabilidad Integrada Gubernamental
Informes de Gestion y Rendicion de Cuentas - IGRC03
Comparacion de Ejecucion Financiera y Fisica

PAGINA 7 DE 12
 FECHA 5/01/2023
 HORA 8:34.15
 REPORTE: R00820869.rpt

ENTIDAD Igual a 11130020

Expresado en Quetzales

EJERCICIO: 2022

DEL MES ENERO AL MES DE DICIEMBRE

CORTE: ENTIDAD

PG	SP	PY	AC	OB	DESCRIPCION	SNIP	UNIDAD DE MEDIDA	METAS FÍSICAS				PRESUPUESTO FINANCIERO						
								INICIAL	VIGENTE	EJEC	% EJEC	INICIAL	VIGENTE	EJEC	% EJEC			
					81.631	MEJORAMIENTO SISTEMA DE ALCANTARILLADO SANITARIO SEGUNDO TERCER Y CUARTO CANTON CABECERA MUNICIPAL SAN PEDRO YEPOCAPA CHIMALTENANGO	281630	METRO CUADRADO	0	0	0	0.00						
05						DOTACIONES, SERVICIOS E INFRAESTRUCTURA PARA EL DESARROLLO COMUNITARIO Y PRODUCTIVO							114,725,187.00	36,199,654.00	35,916,035.13	99.22		
													67,768,091.00	4,317,726.00	4,316,200.00	99.96		
	001	000				DOTACIÓN DE MATERIALES, ENSERES Y EQUIPO PARA EL DESARROLLO COMUNITARIO												
		1				Personas en situación de riesgo y vulnerabilidad social beneficiadas con materiales de construcción, enseres y equipo	0	PERSONA	24,000	3,680	80	2.17						
		3				Personas en situación de riesgo y vulnerabilidad social beneficiadas con enseres y equipo	0	PERSONA	24,000	3,680	80	2.17						
	002	000				DOTACIÓN DE MATERIALES DE CONSTRUCCIÓN PARA VIVIENDAS							20,438,086.00	15,129,349.50	15,038,986.63	99.40		
		1				Personas beneficiadas con dotación de materiales de construcción para mejorar su vivienda	0	PERSONA	20,000	277,960	35,929	12.93						
		3				Familias beneficiadas con dotación de materiales de construcción para mejorar su vivienda	0	PERSONA	20,000	277,960	35,929	12.93						
	003	000				ASISTENCIA TÉCNICA, CAPACITACIÓN Y DOTACIONES PARA LA PRODUCCIÓN AGROPECUARIA Y ARTESANAL							13,006,387.00	10,178,680.00	9,987,160.00	98.12		
		1				Personas con capacitación, asistencia técnica y con dotación de materiales, herramientas y equipo para el fomento de la producción agropecuaria y artesanal	0	PERSONA	33,047	21,149	0	0.00						
		4				Personas beneficiadas con dotación de materiales, herramientas y equipo para el fomento de la producción agropecuaria y artesanal	0	PERSONA	23,047	21,149	0	0.00						
		5				Personas capacitadas y con asistencia técnica en temas de producción agropecuaria y artesanal	0	PERSONA	10,000	0	0	0.00						
	005	000				DOTACIÓN DE ALIMENTOS							0.00	6,573,898.50	6,573,688.50	100.00		
		1				Personas que viven en pobreza y pobreza extrema beneficiadas con alimentos		PERSONA	0	173,990	43,553	25.03						
		2				Personas que viven en pobreza y pobreza extrema beneficiadas con alimentos		PERSONA	0	173,990	43,553	25.03						
	006	000				SERVICIOS DE RESARCIMIENTO							13,512,623.00	0.00	0.00	0.00		
		1				Servicios a victimas de violación a sus derechos humanos durante el enfrentamiento armado interno	0	PERSONA	1,670	0	0	0.00						
		2				Servicios de dignificación a victimas del enfrentamiento armado interno	0	PERSONA	310	0	0	0.00						
		3				Servicios de resarcimiento económico a victimas del enfrentamiento armado interno	0	PERSONA	250	0	0	0.00						
		4				Servicios de resarcimiento cultural a victimas del enfrentamiento armado interno	0	PERSONA	500	0	0	0.00						
		5				Servicios de restitución material y productiva a victimas del enfrentamiento armado interno	0	PERSONA	305	0	0	0.00						

000003

Sistema de Contabilidad Integrada Gubernamental
Informes de Gestion y Rendicion de Cuentas - IGRC03
Comparacion de Ejecucion Financiera y Fisica

ENTIDAD Igual a 11130020
 Expresado en Quetzales

PAGINA 8 DE 12
 FECHA 5/01/2023
 HORA 8:34:15
 REPORTE: R00820869.rpt

EJERCICIO: 2022 DEL MES ENERO AL MES DE DICIEMBRE CORTE: ENTIDAD

PG	SP	PY	AC	OB	DESCRIPCION	SNIP	UNIDAD DE MEDIDA	METAS FÍSICAS				PRESUPUESTO FINANCIERO					
								INICIAL	VIGENTE	EJEC	% EJEC	INICIAL	VIGENTE	EJEC	% EJEC		
				6	Servicios de apoyo psicosocial y emocional a víctimas del enfrentamiento armado interno	0	PERSONA	305	0	0	0.00						
001					INFRAESTRUCTURA COMUNITARIA							0.00	1,320,000.00	800,000.00	60.61		
000	003				CONSTRUCCIÓN, AMPLIACIÓN Y MEJORAMIENTO DE SALONES DE USOS MÚLTIPLES							0.00	1,320,000.00	800,000.00	60.61		
				1	CONSTRUCCION EDIFICIO S CENTRO DE FORMACION COMUNITARIA CANTON QUIACQUIX TOTONICAPAN TOTONICAPAN	156420	METRO CUADRADO	0	608	8	1.35						
06					DOTACIONES, SERVICIOS E INFRAESTRUCTURA PARA LA RED VIAL							13,460,484.00	0.00	0.00	0.00		
	001	000			DOTACIÓN DE MATERIALES DE CONSTRUCCIÓN Y REPARACIÓN DE LA RED VIAL							13,460,484.00	0.00	0.00	0.00		
				1	Familias beneficiadas con dotación de materiales de construcción y reparación de la red vial	0	FAMILIA	25,000	0	0	0.00						
				3	Familias beneficiadas con dotación de materiales de construcción y reparación de la red vial	0	FAMILIA	25,000	0	0	0.00						
001					INFRAESTRUCTURA VIAL							0.00	187,353,634.00	184,792,537.10	98.63		
000	001				CONSTRUCCIÓN, AMPLIACIÓN Y MEJORAMIENTO DE INFRAESTRUCTURA VIAL							0.00	187,353,634.00	184,792,537.10	98.63		
				1	MEJORAMIENTO CAMINO RURAL PARAJE XEGUARABAL AL PARAJE CHUIPEC CANTON PANQUIX TOTONICAPAN TOTONICAPAN	221960	METRO CUADRADO	0	7,710	7,099	92.07						
				2	MEJORAMIENTO CALLE SECTOR CEMENTERIO HACIA ESCUELA PRIMARIA ALDEA XENIMAQUIN COMALAPA CHIMALTENANGO	207393	METRO CÚBICO	0	21,195	21,060	99.36						
				3	MEJORAMIENTO CAMINO RURAL CASERIO PAMONJON A CASERIO VILLA NUEVA ALDEA BARRANECHÉ TOTONICAPAN TOTONICAPAN	222204	METRO CUADRADO	0	2,970	2,970	100.00						
				5	MEJORAMIENTO CALLE PAVIMENTACION BARRIO EL CENTRO Y BARRIO EL CEMENTERIO SANTA CATALINA LA TINTA ALTA VERAPAZ	277206	METRO CUADRADO	0	8,400	8,882	105.74						
				6	MEJORAMIENTO CAMINO RURAL CON PAVIMENTO RIGIDO DE CARRETERA 7E HACIA RUTA ALDEA LOS PINOS TUCURU ALTA VERAPAZ	281431	METRO CUADRADO	0	-16,067	0	0.00						
				9	MEJORAMIENTO CAMINO RURAL A ALDEA SAN RAFAEL SACATEPEQUEZ SAN ANTONIO SACATEPEQUEZ SAN MARCOS	280583	METRO CUADRADO	0	5,133	3,943	76.82						
				16	AMPLIACION CALLE SECTOR EL MATAZANAL VIA ACATENANGO A LOS PAJALES ACATENANGO CHIMALTENANGO	223804	METRO CUADRADO	0	6,131	6,102	99.53						
				17	MEJORAMIENTO CAMINO RURAL HACIA ALDEA BUENA VISTA PUEBLO NUEVO VIÑAS SANTA ROSA	280202	METRO CUADRADO	0	14,500	14,269	98.41						

606052

Sistema de Contabilidad Integrada Gubernamental
Informes de Gestión y Rendición de Cuentas - IGRC03
Comparación de Ejecución Financiera y Física

PAGINA 9 DE 12
 FECHA 5/01/2023
 HORA 8:34.15
 REPORTE: R00820869.rpt

ENTIDAD Igual a 11130020

Expresado en Quetzales

DEL MES ENERO AL MES DE DICIEMBRE

CORTE: ENTIDAD

EJERCICIO: 2022

PG	SP	PY	AC	OB	DESCRIPCION	SNIP	UNIDAD DE MEDIDA	METAS FÍSICAS				PRESUPUESTO FINANCIERO				
								INICIAL	VIGENTE	EJEC	% EJEC	INICIAL	VIGENTE	EJEC	% EJEC	
					18	MEJORAMIENTO CAMINO RURAL HACIA ALDEA SAN LUIS SAN JUAN TECUACO SANTA ROSA	280200	METRO CUADRADO	0	14,000	14,734	105.24				
					22	MEJORAMIENTO CAMINO RURAL DE CANTON BETHANIA HACIA ALDEA VILLA HERMOSA PASANDO POR CASERIO JERUSALEN Y ALDEA TANIL ESQUIPULAS PALO GORDO SAN MARCOS	280582	METRO CUADRADO	0	18,000	10,181	56.56				
					24	CONSTRUCCION CARRETERA PAVIMENTADA CRUCE CHAQUIROHA A ALDEA SEPALAU CHISEC A V	222343	METRO CUADRADO	0	42,000	37,800	90.00				
					25	CONSTRUCCION PUENTE VEHICULAR BARRIO SAN BENITO ZONA 4 SANTA CATALINA LA TINTA ALTA VERAPAZ	223773	METRO CUADRADO	0	4	1	24.00				
					26	MEJORAMIENTO CAMINO RURAL ADOQUINADO CASERIO EL MIRADOR CANTON PUJUIL II SOLOLA SOLOLA	222461	METRO CUADRADO	0	1,535	182	11.83				
					27	MEJORAMIENTO CALLE URBANA PRINCIPAL CON PAVIMENTO RIGIDO DE CANTON TUJCUC LOS LUCAS Y CANTON LOS PABLO TODOS SANTOS CUCHUMATAN HUEHUETENANGO	244948	METRO CUADRADO	0	20,000	20,000	100.00				
					28	MEJORAMIENTO CAMINO RURAL SANTA RITA-CENTRO SAN RAMON-CHUATROJ CANTON SAN RAMON SAN CRISTOBAL TOTONICAPAN	224785	METRO CUADRADO	0	13,605	13,360	98.20				
					29	MEJORAMIENTO CAMINO RURAL ALDEA EL AMATILLO YUPILTEPEQUE JUTIAPA	244380	METRO CUADRADO	0	14,550	14,400	98.97				
					30	MEJORAMIENTO CAMINO RURAL ALDEA ESCARBADEROS JEREZ JUTIAPA	243826	METRO CUADRADO	0	1,467	1,432	97.61				
					31	MEJORAMIENTO CALLE CAMPANARIO Y CALLE NAVIDAD CENTRO HISTORICO PANAJACHEL SOLOLA	203779	METRO CUADRADO	0	1,025	1,025	99.99				
					32	MEJORAMIENTO CAMINO RURAL SAN ANTONIO LAS LOMAS SAN DIEGO ZACAPA	244864	METRO CUADRADO	0	37,572	29,306	78.00				
					33	MEJORAMIENTO CALLE ALDEA OJEHEJEL HUEHUETENANGO HUEHUETENANGO	207176	METRO CUADRADO	0	2,920	149	5.10				
					34	MEJORAMIENTO CAMINO RURAL PAVIMENTO RIGIDO PARAJE PASACAQUIM ALDEA SAN ANTONIO SIJA SAN FRANCISCO EL ALTO TOTONICAPAN	221945	METRO CUADRADO	0	3,072	2,980	97.00				
					35	MEJORAMIENTO CALLE CON EMPEDRADO CARRILERAS DE CONCRETO ZONA 1 COMUNIDAD AGRARIA EMANUEL NUEVO PROGRESO SAN MARCOS	224770	METRO CUADRADO	0	3,434	2,644	77.00				
					36	MEJORAMIENTO CAMINO RURAL DE LA ALDEA SANTA RITA HACIA LA ESPERANZA LA ESPERANZA QUETZALTENANGO	224839	METRO CUADRADO	0	19,000	19,000	100.00				

SECRETARÍA DE ECONOMÍA

CORTE: ENTIDADE		CORTE: ENTIDADE		CORTE: ENTIDADE		CORTE: ENTIDADE		CORTE: ENTIDADE		CORTE: ENTIDADE		CORTE: ENTIDADE		PRESUPUESTO FINANCIERO				
METAS FÍSICAS		METAS FÍSICAS		METAS FÍSICAS		METAS FÍSICAS		METAS FÍSICAS		METAS FÍSICAS		METAS FÍSICAS						
VIGENTE	EJEC	INICIAL	VIGENTE	EJEC	INICIAL	VIGENTE	EJEC	INICIAL	VIGENTE	EJEC	INICIAL	VIGENTE	EJEC	% EJEC	INICIAL	VIGENTE	EJEC	% EJEC
12	0	0	12	0	0	12	0	0	12	0	0	12	0	0.00				
															<u>46,126,495.00</u>	<u>47,902,621.00</u>	<u>45,164,581.55</u>	<u>94.28</u>
															7,032,344.00	2,446,116.00	1,531,799.35	62.60
12	4	12	12	4	12	12	4	12	12	4	12	12	4	33.33				
12	4	12	12	4	12	12	4	12	12	4	12	12	4	33.33				
															185,774,290.00	213,984,864.00	213,894,802.85	99.96
															184,499,290.00	112,209,864.00	112,120,331.70	99.92
268,428	232,686	388,500	268,428	232,686	388,500	268,428	232,686	388,500	268,428	232,686	388,500	268,428	232,686	86.68				
239,552	208,751	262,437	239,552	208,751	262,437	239,552	208,751	262,437	239,552	208,751	262,437	239,552	208,751	87.14				
28,876	23,935	126,063	28,876	23,935	126,063	28,876	23,935	126,063	28,876	23,935	126,063	28,876	23,935	82.89				
															1,275,000.00	1,775,000.00	1,774,500.00	99.97
1,183	1,183	850	1,183	1,183	850	1,183	1,183	850	1,183	1,183	850	1,183	1,183	100.00				
1,183	1,183	850	1,183	1,183	850	1,183	1,183	850	1,183	1,183	850	1,183	1,183	100.00				
															0.00	100,000,000.00	99,999,971.15	100.00
3,689,069	3,689,068	0	3,689,069	3,689,068	0	3,689,069	3,689,068	0	3,689,069	3,689,068	0	3,689,069	3,689,068	100.00				
3,689,069	3,689,068	0	3,689,069	3,689,068	0	3,689,069	3,689,068	0	3,689,069	3,689,068	0	3,689,069	3,689,068	100.00				
															225,483,370.00	256,955,024.00	256,805,548.86	99.94
															225,483,370.00	256,955,024.00	256,805,548.86	99.94
627,347	524,357	365,650	627,347	524,357	365,650	627,347	524,357	365,650	627,347	524,357	365,650	627,347	524,357	83.58				
627,347	524,357	365,650	627,347	524,357	365,650	627,347	524,357	365,650	627,347	524,357	365,650	627,347	524,357	83.58				
															<u>418,290,004.00</u>	<u>473,386,004.00</u>	<u>472,331,551.06</u>	<u>99.78</u>



Formatos para cumplimiento
del Decreto 16-2021, Ley del

Formatos para cumplimiento
del Decreto 16-2021, Ley del

Formatos para cumplimiento
del Decreto 16-2021, Ley del

Formatos para cumplimiento
del Decreto 16-2021, Ley del

Formatos para cumplimiento
del Decreto 16-2021, Ley del



Artículo 18 Transparencia v

Artículo 18 Transparencia v

Artículo 18 Transparencia v

Artículo 18 Transparencia v

de Resultados el Logro de Resultados el Logro de Resultados el Logro de Resultados el Logro de Resultados

(e) Ejecucion Financiera M			(e) Ejecucion Financiera M			(e) Ejecucion Financiera M			(e) Ejecucion Financiera M			(e) Ejecucion Financiera Mensual, en Quetzales							
2023			2023			2023			2023			2023							
M	J	A	M	J	A	M	J	A	M	J	A	M	J	J	A	S	O	N	D
Q 346,689.14	Q 21,679,840.00	Q 11,549,183.33	Q 346,689.14	Q 21,679,840.00	Q 11,549,183.33	Q 346,689.14	Q 21,679,840.00	Q 11,549,183.33	Q 346,689.14	Q 21,679,840.00	Q 11,549,183.33	Q 346,689.14	Q 21,679,840.00	Q 536,564.83	Q 20,877,885.00	Q 332,672.00	Q 22,266,581.78	Q 22,599,316.27	Q 788,287.88
	Q 388,500.00	387,000.00		Q 388,500.00	387,000.00		Q 388,500.00	387,000.00		Q 388,500.00	387,000.00		Q 388,500.00		Q 361,500.00		Q 138,000.00	Q 216,000.00	Q 283,500.00
Q 353,396.85	Q 28,465,691.51	Q 50,156,211.94	Q 353,396.85	Q 28,465,691.51	Q 50,156,211.94	Q 353,396.85	Q 28,465,691.51	Q 50,156,211.94	Q 353,396.85	Q 28,465,691.51	Q 50,156,211.94	Q 353,396.85	Q 28,465,691.51	Q 25,581,723.96	Q 29,682,673.55	Q 22,469,036.03	Q 51,194,443.31	Q 34,598,808.17	Q 13,354,606.81
	Q 23,344,283.98	6,302,194.87		Q 23,344,283.98	6,302,194.87		Q 23,344,283.98	6,302,194.87		Q 23,344,283.98	6,302,194.87		Q 23,344,283.98		Q 7,587,000.00	Q 21,766,485.00		Q 21,000,000.90	Q 20,000,006.40
Q 17,724,316.84	Q 10,683,994.04	Q 7,577,121.67	Q 17,724,316.84	Q 10,683,994.04	Q 7,577,121.67	Q 17,724,316.84	Q 10,683,994.04	Q 7,577,121.67	Q 17,724,316.84	Q 10,683,994.04	Q 7,577,121.67	Q 17,724,316.84	Q 10,683,994.04	Q 24,665,063.37	Q 20,202,258.04	Q 13,968,020.67	Q 17,558,477.09	Q 14,414,362.99	Q 37,809,303.52
Q 5,376,548.33	Q 5,723,517.77	Q 5,468,697.05	Q 5,376,548.33	Q 5,723,517.77	Q 5,468,697.05	Q 5,376,548.33	Q 5,723,517.77	Q 5,468,697.05	Q 5,376,548.33	Q 5,723,517.77	Q 5,468,697.05	Q 5,376,548.33	Q 5,723,517.77	Q 5,986,176.37	Q 5,480,985.83	Q 5,581,244.14	Q 1,633,301.68	Q 8,631,701.77	Q 1,746,954.24
Q 653,960.10	Q 252,750.91	Q 1,215,672.81	Q 653,960.10	Q 252,750.91	Q 1,215,672.81	Q 653,960.10	Q 252,750.91	Q 1,215,672.81	Q 653,960.10	Q 252,750.91	Q 1,215,672.81	Q 653,960.10	Q 252,750.91	Q 658,583.46	Q 459,841.83	Q 1,284,438.40	Q 2,632,044.73	Q 1,473,323.68	Q 1,035,179.40
Q 38,311.00	Q 1,294,311.00	Q 113,174.00	Q 38,311.00	Q 1,294,311.00	Q 113,174.00	Q 38,311.00	Q 1,294,311.00	Q 113,174.00	Q 38,311.00	Q 1,294,311.00	Q 113,174.00	Q 38,311.00	Q 1,294,311.00	Q 71,872.00	Q 42,311.00	Q 38,311.00	Q 58,455.04	Q 1,930,711.00	Q 57,691.50
Q 29,382.00	Q 14,922.00	Q 52,029.50	Q 29,382.00	Q 14,922.00	Q 52,029.50	Q 29,382.00	Q 14,922.00	Q 52,029.50	Q 29,382.00	Q 14,922.00	Q 52,029.50	Q 29,382.00	Q 14,922.00	Q 83,381.50	Q 43,842.00	Q 43,842.00	Q 43,842.00	Q 43,842.00	Q 64,166.76
Q 59,821.00	Q 985,298.20	Q 258,442.00	Q 59,821.00	Q 985,298.20	Q 258,442.00	Q 59,821.00	Q 985,298.20	Q 258,442.00	Q 59,821.00	Q 985,298.20	Q 258,442.00	Q 59,821.00	Q 985,298.20	Q 116,769.20	Q 295,212.55	Q 2,511,669.17	Q 643,718.20	Q 1,167,612.57	Q 534,150.67
Q 1,052,710.00	Q 29,710.00	Q 87,218.00	Q 1,052,710.00	Q 29,710.00	Q 87,218.00	Q 1,052,710.00	Q 29,710.00	Q 87,218.00	Q 1,052,710.00	Q 29,710.00	Q 87,218.00	Q 1,052,710.00	Q 29,710.00	Q 1,917,920.00	Q 5,410,706.95	Q 39,710.00	Q 2,726,818.60	Q 51,084.50	Q 46,215.00

Néstor Rocael Divila Ch Director Financiero

Néstor Rocael Divila Ch Director Financiero

Néstor Rocael Divila Ch Director Financiero

Néstor Rocael Divila Ch Director Financiero

Néstor Rocael Divila Ch Director Financiero

Director Administrativo y Financiero Ministerio de Desarrollo Social

 Director Administrativo y Financiero Ministerio de Desarrollo Social

 Director Administrativo y Financiero Ministerio de Desarrollo Social

 Director Administrativo y Financiero Ministerio de Desarrollo Social

 Director Administrativo y Financiero Ministerio de Desarrollo Social

Cic Dany Arely Dubón Viala

 Director de Planificación y Programación

 Viceministerio de Política, Planificación

 y Evaluación

 Ministerio de Desarrollo Social

mental nsolidada	bernamental ion Consolidada zado	bernamental ion Consolidada zado	bernamental ion Consolidada zado	bernamental ion Consolidada zado
	11, 02 ima - Actividad - RE	11, 02 ima - Actividad - RE	11, 02 ima - Actividad - RE	11, 02 ima - Actividad - RE

	JULIO	AGOSTO	JUNIO	JULIO	AGOSTO	JUNIO	JULIO	AGOSTO	JUNIO	JULIO	AGOSTO	JUNIO	JULIO	AGOSTO	SEPTIEMBRE	OCTUBRE	NOVIEMBRE	DICIEMBRE	TOTAL
0.00	536.564.83	20.877.81	21.679.840.00	536.564.83	20.877.81	21.679.840.00	536.564.83	20.877.81	21.679.840.00	536.564.83	20.877.81	21.679.840.00	536.564.83	20.877.885.00	332.672.00	22.266.581.78	22.599.316.27	788.287.88	112.120.331.70
0.00	0.00	361.51	388.500.00	0.00	361.51	388.500.00	0.00	361.51	388.500.00	0.00	361.51	388.500.00	0.00	361.500.00	0.00	138.000.00	216.000.00	283.500.00	1.774.500.00
3.98	0.00	7.587.01	23.344.283.98	0.00	7.587.01	23.344.283.98	0.00	7.587.01	23.344.283.98	0.00	7.587.01	23.344.283.98	0.00	7.587.000.00	21.766.485.00	0.00	21.000.000.90	20.000.006.40	99.999.971.15
3.98	536.564.83	28.826.31	45.412.623.98	536.564.83	28.826.31	45.412.623.98	536.564.83	28.826.31	45.412.623.98	536.564.83	28.826.31	45.412.623.98	536.564.83	28.826.385.00	22.099.157.00	22.404.581.78	43.815.317.17	21.071.794.28	213.894.802.85
1.51	25.581.723.96	29.682.61	28.465.691.51	25.581.723.96	29.682.61	28.465.691.51	25.581.723.96	29.682.61	28.465.691.51	25.581.723.96	29.682.61	28.465.691.51	25.581.723.96	29.682.673.55	22.469.036.03	51.194.443.31	34.598.808.17	13.354.606.81	256.805.548.86
1.51	25.581.723.96	29.682.61	28.465.691.51	25.581.723.96	29.682.61	28.465.691.51	25.581.723.96	29.682.61	28.465.691.51	25.581.723.96	29.682.61	28.465.691.51	25.581.723.96	29.682.673.55	22.469.036.03	51.194.443.31	34.598.808.17	13.354.606.81	256.805.548.86
1.49	26.118.288.79	58.509.01	73.878.315.49	26.118.288.79	58.509.01	73.878.315.49	26.118.288.79	58.509.01	73.878.315.49	26.118.288.79	58.509.01	73.878.315.49	26.118.288.79	58.509.058.55	44.568.193.03	73.599.025.09	78.414.125.34	34.426.401.09	470.700.351.71
1.49	26.118.288.79	58.509.01	73.878.315.49	26.118.288.79	58.509.01	73.878.315.49	26.118.288.79	58.509.01	73.878.315.49	26.118.288.79	58.509.01	73.878.315.49	26.118.288.79	58.509.058.55	44.568.193.03	73.599.025.09	78.414.125.34	34.426.401.09	470.700.351.71
1.49	26.118.288.79	58.509.01	73.878.315.49	26.118.288.79	58.509.01	73.878.315.49	26.118.288.79	58.509.01	73.878.315.49	26.118.288.79	58.509.01	73.878.315.49	26.118.288.79	58.509.058.55	44.568.193.03	73.599.025.09	78.414.125.34	34.426.401.09	470.700.351.71

50047

total
 olidada

namental
 Consolidada
 lo

namental
 Consolidada
 lo

namental
 Consolidada
 lo

namental
 Consolidada
 lo

ad -

- Actividad -

- Actividad -

- Actividad -

- Actividad -

JULIO	AGOSTO	SNIO	JULIO	AGOSTO	SNIO	JULIO	AGOSTO	SNIO	JULIO	AGOSTO	SNIO	JULIO	AGOSTO	SEPTIEMBRE	OCTUBRE	NOVIEMBRE	DICIEMBRE	TOTAL
24,665,063.37	20,202,258.04	683,994.04	24,665,063.37	20,202,258.04	683,994.04	24,665,063.37	20,202,258.04	683,994.04	24,665,063.37	20,202,258.04	683,994.04	24,665,063.37	20,202,258.04	13,968,020.67	17,558,477.08	14,414,362.99	37,809,303.52	216,236,760.80
5,986,176.37	5,480,985.83	,723,517.77	5,986,176.37	5,480,985.83	,723,517.77	5,986,176.37	5,480,985.83	,723,517.77	5,986,176.37	5,480,985.83	,723,517.77	5,986,176.37	5,480,985.83	5,581,244.14	1,633,301.68	8,631,701.77	1,746,954.24	56,729,044.63
30,651,239.74	25,683,243.87	,407,511.81	30,651,239.74	25,683,243.87	,407,511.81	30,651,239.74	25,683,243.87	,407,511.81	30,651,239.74	25,683,243.87	,407,511.81	30,651,239.74	25,683,243.87	19,549,264.81	19,191,778.77	23,046,064.76	39,556,257.76	272,965,805.43
30,651,239.74	25,683,243.87	,407,511.81	30,651,239.74	25,683,243.87	,407,511.81	30,651,239.74	25,683,243.87	,407,511.81	30,651,239.74	25,683,243.87	,407,511.81	30,651,239.74	25,683,243.87	19,549,264.81	19,191,778.77	23,046,064.76	39,556,257.76	272,965,805.43
658,583.46	459,841.83	252,750.91	658,583.46	459,841.83	252,750.91	658,583.46	459,841.83	252,750.91	658,583.46	459,841.83	252,750.91	658,583.46	459,841.83	1,284,438.40	2,632,044.73	1,473,323.68	1,035,179.40	10,593,893.21
658,583.46	459,841.83	252,750.91	658,583.46	459,841.83	252,750.91	658,583.46	459,841.83	252,750.91	658,583.46	459,841.83	252,750.91	658,583.46	459,841.83	1,284,438.40	2,632,044.73	1,473,323.68	1,035,179.40	10,593,893.21
71,872.00	42,311.00	294,311.00	71,872.00	42,311.00	294,311.00	71,872.00	42,311.00	294,311.00	71,872.00	42,311.00	294,311.00	71,872.00	42,311.00	38,311.00	58,435.04	1,930,711.00	57,691.50	3,816,435.34
83,381.50	43,842.00	14,922.00	83,381.50	43,842.00	14,922.00	83,381.50	43,842.00	14,922.00	83,381.50	43,842.00	14,922.00	83,381.50	43,842.00	43,842.00	43,842.00	43,842.00	64,166.76	577,077.24
116,769.20	295,212.55	985,298.20	116,769.20	295,212.55	985,298.20	116,769.20	295,212.55	985,298.20	116,769.20	295,212.55	985,298.20	116,769.20	295,212.55	2,511,669.17	643,718.20	1,167,612.57	534,150.67	6,885,568.96
1,917,920.00	5,410,706.95	29,710.00	1,917,920.00	5,410,706.95	29,710.00	1,917,920.00	5,410,706.95	29,710.00	1,917,920.00	5,410,706.95	29,710.00	1,917,920.00	5,410,706.95	39,710.00	2,726,818.60	51,084.50	46,215.00	13,979,679.78
2,189,942.70	5,792,072.50	,324,241.20	2,189,942.70	5,792,072.50	,324,241.20	2,189,942.70	5,792,072.50	,324,241.20	2,189,942.70	5,792,072.50	,324,241.20	2,189,942.70	5,792,072.50	2,633,532.17	3,472,813.84	3,193,250.07	702,223.93	25,258,761.32
2,848,526.16	6,251,914.33	,576,992.11	2,848,526.16	6,251,914.33	,576,992.11	2,848,526.16	6,251,914.33	,576,992.11	2,848,526.16	6,251,914.33	,576,992.11	2,848,526.16	6,251,914.33	3,917,970.57	6,104,858.57	4,666,573.75	1,737,403.33	35,852,654.53
33,499,765.90	31,935,158.20	,984,503.92	33,499,765.90	31,935,158.20	,984,503.92	33,499,765.90	31,935,158.20	,984,503.92	33,499,765.90	31,935,158.20	,984,503.92	33,499,765.90	31,935,158.20	23,467,235.38	25,296,637.34	27,712,638.51	41,293,661.09	308,816,459.96
33,499,765.90	31,935,158.20	,984,503.92	33,499,765.90	31,935,158.20	,984,503.92	33,499,765.90	31,935,158.20	,984,503.92	33,499,765.90	31,935,158.20	,984,503.92	33,499,765.90	31,935,158.20	23,467,235.38	25,296,637.34	27,712,638.51	41,293,661.09	308,816,459.96

500143



GOBIERNO *de*
GUATEMALA
DR. ALEJANDRO GIAMHATTEI

MINISTERIO DE
DESARROLLO
SOCIAL

000442

Artículo 15. Ejecución Física y Financiera

5ta. avenida 8-78 zona 9, Guatemala, edificio Plaza Lauderdale
Teléfono: (502) 2300-5400

www.mides.gob.gt

Síguenos en:



como Mides Gt

Plantilla de Información para la Ejecución Física y Financiera Cuatrimestral

Entidad Ministerio de Desarrollo Social

Fecha 11/01/2023

Sección I - Estructura Presupuestaria

Estructura Programática						Ejecución Financiera			Ejecución Física			Indicador	
PG	SPG	PY	ACT	OB	Bien o Servicio a Entregar	Aprobado	Vigente	Ejecutado	Meta Inicial	Vigente	Ejecutado	Ejecución	
14	0	0	2	0	Raciones de alimentos preparados entregados a personas que viven en condiciones de vulnerabilidad o crisis	Q 122,811,430.00	Q 216,801,894.00	Q 216,236,760.80	5,150,108	9,094,892	9,094,892	100.00%	99.74%
14	0	0	3	0	Transferencias monetarias condicionadas para alimentos entregadas a familias que viven en pobreza y pobreza extrema	Q 56,469,920.00	Q 57,015,507.00	Q 56,729,044.63	158,000	189,200	189,199	100.00%	99.50%
15	1	0	1	0	Adolescentes y jóvenes protagonistas que participan en actividades para el desarrollo de sus capacidades	Q 21,879,228.00	Q 11,057,809.00	Q 10,593,893.21	4,500	15,100	15,100	100.00%	95.80%
15	2	0	3	0	Beca de educación superior entregada a adolescentes y jóvenes	Q 4,136,318.00	Q 3,898,678.00	Q 3,816,435.34	1,256	1,256	1,256	100.00%	97.89%
15	2	0	4	0	Beca de empleo entregada a adolescentes y jóvenes	Q 890,850.00	Q 671,618.00	Q 577,077.24	1	1	-	-	85.92%
15	2	0	5	0	Beca artesano entregada a adolescentes y jóvenes	Q 7,047,794.00	Q 6,972,794.00	Q 6,885,568.96	4,597	4,597	4,594	99.93%	98.75%
15	2	0	6	0	Beca de educación media entregada a adolescentes y jóvenes en situación de riesgo y vulnerabilidad social	Q 14,038,490.00	Q 14,022,210.00	Q 13,979,679.78	5,540	5,386	5,386	100.00%	99.70%
21	1	0	1	0	Transferencias monetarias con énfasis en salud	Q 184,499,290.00	Q 112,209,864.00	Q 112,120,331.70	388,500	268,428	232,686	86.68%	99.92%
21	1	0	2	0	Transferencias monetarias para niñas y adolescentes violentadas y judicializadas	Q 1,275,000.00	Q 1,775,000.00	Q 1,774,500.00	850	1,183	1,183	100.00%	99.97%
21	1	0	3	0	Dotación de alimento complementario fortificado a niños y niñas de 6 a 59 meses de edad, con vulnerabilidad nutricional	Q -	Q 100,000,000.00	Q 99,999,971.15	-	3,689,069	3,689,068	100.00%	100.00%
21	2	0	1	0	Transferencias monetarias con énfasis en educación	Q 225,483,370.00	Q 256,955,024.00	Q 256,805,548.86	365,650	627,347	524,357	83.58%	99.94%

Licda. Francisca Isabel Guzmán
Subdirectora de Presupuestos
Viceministerio Administrativo y Financiero
Ministerio de Desarrollo Social

Néstor Rocael Davila Chete
Director Financiero
Viceministerio Administrativo y Financiero
Ministerio de Desarrollo Social

Lic. Dany Arley Dubón Anula
Director de Planificación y Programación
Viceministerio de Política, Planificación
y Evaluación
Ministerio de Desarrollo Social

Plantilla de Información para la Ejecución Física y Financiera Cuatrimestral

Entidad Ministerio de Desarrollo Social

Fecha 11/01/2023

Sección 2 - Características de la Población Beneficiada

Población Beneficiada

Sexo				Edad				Grupo Étnico					Lugar de Entrega de Bienes y Servicios Provistos	
Beneficiario	F	M	CUI	0 hasta Menores de 13 años (Niñez)	13 hasta 30 años (Juventud)	Mayores de 30 hasta 60 años (Adultos)	Mayores de 60 años (Tercera Edad)	Maya	Xinca	Garifuna	Mestizo	Otro	Municipio	Departamento
9,094,892	4,158,468	4,936,424	Comedores	2,980,004	2,513,074	2,694,871	906,943	1,310,664	-	772	6,734,282	1,049,174		
20,202	19,259	943	Bolsa Social	-	3,958	13,177	3,067	6,405	20	489	13,076	212		
11,700	6,711	4,989	Jóvenes Protagonistas	5,743	5,293	645	19	1,989	229	13	9,389	80		
5,800	3,084	2,716	Beca Media	2,836	2,964	-	-	2,341	37	9	3,343	70		
1,512	1,073	439	Beca Superior	-	1,512	-	-	337	27	-	1,118	30		
4,686	4,648	38	Beca Artesano	-	1,974	2,541	162	2,138	35	1	2,455	48		
83,609	82,152	1,457	Bono Social	-	12,327	70,064	1,218	58,219	295	20	5,052	20,023		
159	140	19	VIDA	-	11	132	16	61	-	1		97		

*Adjunto anexo CD con padrón de usuarios


Francis Isabel Quijano
 Subdirectora de Presupuestos
 Viceministerio Administrativo y Financiero
 Ministerio de Desarrollo Social



Néstor Rocael Davila Chet
 Director Financiero
 Viceministerio Administrativo y Financiero
 Ministerio de Desarrollo Social



Lic. Dana Arely Quibón Ayala
 Director de Planificación y Programación
 Viceministerio de Política, Planificación
 y Evaluación
 Ministerio de Desarrollo Social



00000

Sistema de Contabilidad Integrada Gubernamental
Ejecución de Gastos - Programación Cuatrimestral - Seguimiento Físico Cuatrimestral - Reportes
Análisis de Ejecución Física y Financiera

PROGRAMA Contenido en 14, 15, 21, UNIDAD_EJECUTORA Igual a 0

PAGINA 1 DE 3
 FECHA 11/01/2023
 HORA 12:13.30
 REPORTE: R00815611.rpt

EJERCICIO: 2022

DEL MES ENERO AL MES DE DICIEMBRE

PG	SP	PY	AC	OB	DESCRIPCION	SNIP	UNIDAD DE MEDIDA	PRESUPUESTO FISICO					PRESUPUESTO FINANCIERO					
								INICIAL	VIGENTE	EJEC	% EJEC	Promedio de Ejecución	INICIAL	VIGENTE	EJEC	% EJEC		
Entidad : 11130020-000-00 MINISTERIO DE DESARROLLO SOCIAL																		
14					APOYO PARA EL CONSUMO ADECUADO DE ALIMENTOS													
					Promedio de ejecución física por actividad:													0.00
002	000				COMEDORES													99.74
					1 Raciones de alimentos preparados entregados a personas que viven en condiciones de vulnerabilidad o crisis	0	RACIÓN	5,150,108.00	9,094,892.00	9,094,892.00	100.00							
					2 Desayunos preparados entregados a personas que viven en condiciones de vulnerabilidad o crisis	0	RACIÓN	2,173,440.00	3,661,027.00	3,661,027.00	100.00							
					3 Almuerzos preparados entregados a personas que viven en condiciones de vulnerabilidad o crisis	0	RACIÓN	2,976,668.00	5,433,865.00	5,433,865.00	100.00							
					Promedio de ejecución física por actividad:													100.00
003	000				TRANSFERENCIAS MONETARIAS CONDICIONADAS PARA ALIMENTOS													99.50
					1 Transferencias monetarias condicionadas para alimentos entregadas a familias que viven en pobreza y pobreza extrema	0	APORTE	158,000.00	189,200.00	189,199.00	100.00							
					2 Transferencias monetarias condicionadas para alimentos entregadas a familias que viven en pobreza y pobreza extrema	0	APORTE	158,000.00	189,200.00	189,199.00	100.00							
					Promedio de ejecución física por actividad:													100.00
					Promedio ponderado de ejecución por programa:				18,568,184.00	18,568,182.00	100.00							
					TOTAL 14 APOYO PARA EL CONSUMO ADECUADO DE ALIMENTOS													99.69
15					PREVENCIÓN DE LA DELINCUENCIA EN ADOLESCENTES Y JÓVENES													
					Promedio de ejecución física por actividad:													0.00
01					PREVENCIÓN DE HECHOS DELICTIVOS CONTRA EL PATRIMONIO													95.80
					Promedio de ejecución física por actividad:													0.00
001	000				ADOLESCENTES Y JÓVENES PROTAGONISTAS QUE PARTICIPAN EN ACTIVIDADES PARA EL DESARROLLO DE SUS CAPACIDADES													95.80
					1 Adolescentes y jóvenes protagonistas que participan en actividades para el desarrollo de sus capacidades	0	PERSONA	4,500.00	15,100.00	15,100.00	100.00							
					2 Adolescentes y jóvenes protagonistas que participan en talleres y/o capacitaciones para el desarrollo de sus capacidades	0	PERSONA	3,500.00	11,700.00	11,700.00	100.00							
					3 Adolescentes y jóvenes protagonistas que participan en eventos para el desarrollo de sus capacidades	0	PERSONA	1,000.00	3,400.00	3,400.00	100.00							
					Promedio de ejecución física por actividad:													100.00
02					BECAS DE EDUCACIÓN, EMPLEO Y ARTESANO													98.80
					Promedio de ejecución física por actividad:													0.00
003	000				BECAS DE EDUCACIÓN SUPERIOR													97.89
					1 Beca de educación superior entregada a adolescentes y jóvenes	0	BECA	1,256.00	1,256.00	1,256.00	100.00							

00
00
00
00
00

Sistema de Contabilidad Integrada Gubernamental
Ejecución de Gastos - Programación Cuatrimestral - Seguimiento Físico Cuatrimestral - Reportes
Análisis de Ejecución Física y Financiera

PROGRAMA Contenido en 14, 15, 21, UNIDAD_EJECUTORA Igual a 0

PAGINA 2 DE 3
 FECHA 11/01/2023
 HORA 12:13.30
 REPORTE: R00815611.rpt

EJERCICIO: 2022

DEL MES ENERO AL MES DE DICIEMBRE

PG	SP	PY	AC	OB	DESCRIPCION	SNIP	UNIDAD DE MEDIDA	PRESUPUESTO FISICO					PRESUPUESTO FINANCIERO					
								INICIAL	VIGENTE	EJEC	% EJEC	Promedio de Ejecución	INICIAL	VIGENTE	EJEC	% EJEC		
					2 Beca de educación superior entregada a adolescentes y jóvenes	0	BECA	1,256.00	1,256.00	1,256.00	100.00							
					Promedio de ejecución física por actividad:													100.00
004	000				BECAS DE EMPLEO								890,850.00	671,618.00	577,077.24			85.92
					1 Beca de empleo entregada a adolescentes y jóvenes	0	BECA	1.00	1.00	0.00	0.00							
					2 Beca de empleo entregada a adolescentes y jóvenes	0	BECA	1.00	1.00	0.00	0.00							
					Promedio de ejecución física por actividad:													0.00
005	000				BECAS PARA ARTESANO								7,047,794.00	6,972,794.00	6,885,568.96			98.75
					1 Beca artesano entregada a adolescentes y jóvenes	0	BECA	4,597.00	4,597.00	4,594.00	99.93							
					2 Beca artesano entregada a adolescentes y jóvenes	0	BECA	4,597.00	4,597.00	4,594.00	99.93							
					Promedio de ejecución física por actividad:													99.93
006	000				BECAS DE EDUCACIÓN MEDIA								14,038,490.00	14,022,210.00	13,979,679.78			99.70
					1 Beca de educación media entregada a adolescentes y jóvenes en situación de riesgo y vulnerabilidad social	0	BECA	5,540.00	5,386.00	5,386.00	100.00							
					2 Beca de educación media entregada a adolescentes y jóvenes en situación de riesgo y vulnerabilidad social	0	BECA	5,540.00	5,386.00	5,386.00	100.00							
					Promedio de ejecución física por actividad:													100.00
					Promedio ponderado de ejecución por programa:				51,680.00	52,672.00								98.15
TOTAL 15 PREVENCIÓN DE LA DELINCUENCIA EN ADOLESCENTES Y JÓVENES													95,985,360.00	36,623,109.00	35,852,654.53	97.90		
21					TRANSFERENCIAS MONETARIAS CONDICIONADAS EN SALUD Y EDUCACIÓN													0.00
					Promedio de ejecución física por actividad:													0.00
002	000				SERVICIOS DE ASISTENCIA SOCIAL								7,032,344.00	2,446,116.00	1,531,199.35			62.60
					1 Servicios de Asistencia Social	0	DOCUMENTO	12.00	12.00	4.00	33.33							
					3 Servicios de asistencia social	0	DOCUMENTO	12.00	12.00	4.00	33.33							
					Promedio de ejecución física por actividad:													33.33
01					PREVENCIÓN DE LA DESNUTRICIÓN CRÓNICA								185,774,290.00	213,984,864.00	213,894,802.85			99.96
					Promedio de ejecución física por actividad:													0.00
001	000				TRANSFERENCIAS MONETARIAS CON ÉNFASIS EN SALUD								184,499,290.00	112,209,864.00	112,120,331.70			99.92
					1 Transferencias monetarias condicionadas entregadas a familias con niños y niñas entre 0 y 5 años y mujeres embarazadas o en período de lactancia que cumplen con sus controles de salud	0	APORTE	388,500.00	268,428.00	232,686.00	86.68							
					3 Transferencias monetarias condicionadas entregadas a familias con niños y niñas entre 3 y 5 años y mujeres embarazadas o en período de lactancia que cumplen con sus controles de salud	0	APORTE	262,437.00	239,552.00	208,751.00	87.14							
					4 Transferencias monetarias condicionadas entregadas a familias con niños y niñas entre 0 y 2 años y mujeres embarazadas o en período de lactancia que cumplen con sus controles de salud	0	APORTE	126,063.00	28,876.00	23,935.00	82.89							

000000



**GOBIERNO *de*
GUATEMALA**
DR. ALEJANDRO GIAMMATTEI

MINISTERIO DE
DESARROLLO
SOCIAL

000036

Identificación de Programas y Proyectos Prioritarios

5ta. avenida 8-78 zona 9, Guatemala, edificio Plaza Lauderdale
Teléfono: (502) 2300-5400

www.mides.gob.gt

Síguenos en:



como Mides Gt

Identificación de programas y proyectos prioritarios

14, 15 y 21

Ministerio de Desarrollo Social

Ejercicio fiscal 2022

003035

Nombre del Resultado Asociado:

Estratégico: Para el 2024, se ha disminuido la prevalencia de desnutrición crónica en niñas y niños menores de cinco años en 13.23 puntos porcentuales (de 46.5% en 2015 a 33.27% en 2024)

Producto/Subproducto	Unidad de Medida	Monto de Meta	Monto en Q Asignado 2022	*Nombre y CUI del Beneficiario
Transferencias monetarias condicionadas entregadas a familias con niños y niñas entre 0 y 5 años y mujeres embarazadas o en período de lactancia que cumplen con sus controles de salud	Aporte	268,428	Q 112,209,864.00	
Transferencias monetarias condicionadas entregadas a familias con niños y niñas entre 3 y 5 años y mujeres embarazadas o en periodo de lactancia que cumplen con sus controles de salud	Aporte	239,552	Q 95,820,700.00	
Transferencias monetarias condicionadas entregadas a familias con niños y niñas entre 0 y 2 años y mujeres embarazadas o en periodo de lactancia que cumplen con sus controles de salud	Aporte	28,876	Q 16,389,164.00	
Transferencias monetarias condicionadas entregadas a niñas y adolescentes embarazadas o madres de 14 o menos años de edad, víctimas de violencia sexual judicializadas que cumplen con sus controles de salud	Aporte	1,183	Q 1,775,000.00	
Niñas y adolescentes embarazadas o madres de 14 o menos años de edad, víctimas de violencia sexual que reciben transferencias monetarias condicionadas	Aporte	1,183	Q 1,775,000.00	
Transferencias monetarias condicionadas entregadas a familias con niños y niñas entre 6 y 15 años, que asisten a la escuela	Aporte	627,347	Q 256,955,024.00	
Transferencias monetarias condicionadas entregadas a familias con niños y niñas entre 6 y 15 años, que asisten a la escuela	Aporte	627,347	Q 256,955,024.00	
Dotación de alimento complementario fortificado a niños y niñas de 6 a 59 meses de edad, con vulnerabilidad nutricional	Ración	3,689,068	Q 100,000,000.00	
Dotación de alimento complementario fortificado a niños y niñas de 6 a 59 meses de edad, con vulnerabilidad nutricional	Ración	3,689,068	Q 100,000,000.00	
		Total	Q 470,939,888.00	



Isabel Quintana
 Subdirectora de Presupuesto a.i.
 Viceministerio Administrativo y Financiero
 Ministerio de Desarrollo Social



[Signature]
Óscar Rocael Dávila Chete
 Director Financiero
 Viceministerio Administrativo y Financiero
 Ministerio de Desarrollo Social



[Signature]
Lic. Dayr Arely Dabón Atila
 Director de Planificación y Programación
 Viceministerio de Política, Planificación
 y Evaluación
 Ministerio de Desarrollo Social

Identificación de programas y proyectos prioritarios
14, 15 y 21
Ministerio de Desarrollo Social
Ejercicio fiscal 2022

000034

Nombre del Resultado Asociado:

Estratégico: Para el 2024, se ha incrementado en 2,662,105 el número de personas con cobertura de programas sociales para personas en situación de pobreza y vulnerabilidad (de 734,181 en el 2018 a 2,662,105 en 2024)

Producto/Subproducto	Unidad de Medida	Monto de Meta	Monto en Q Asignado 2022	*Nombre y CUI del Beneficiario
Raciones de alimentos preparados entregados a personas que viven en condiciones de vulnerabilidad o crisis	Ración	9,094,892	Q 216,801,894.00	
Desayunos preparados entregados a personas que viven en condiciones de vulnerabilidad o crisis	Ración	3,661,027	Q 80,880,154.00	
Almuerzos preparados entregados a personas que viven en condiciones de vulnerabilidad o crisis	Ración	5,433,865	Q 135,921,740.00	
Transferencias monetarias condicionadas para alimentos entregadas a familias que viven en pobreza y pobreza extrema	Aporte	189,200	Q 57,015,507.00	
Transferencias monetarias condicionadas para alimentos entregadas a familias que viven en pobreza y pobreza extrema	Aporte	189,200	Q 57,015,507.00	
		Total	Q 273,817,401.00	

Nombre del Resultado Asociado:

Estratégico: Para el 2024, se ha disminuido en 26 puntos la tasa de delitos cometidos contra el patrimonio de las personas (de 56 en 2019 a 30.4 por cada cien mil habitantes en 2024)

Producto/Subproducto	Unidad de Medida	Monto de Meta	Monto en Q Asignado 2022	*Nombre y CUI del Beneficiario
Adolescentes y jóvenes protagonistas que participan en actividades para el desarrollo de sus capacidades	Persona	15,100	Q 11,057,809.00	
Adolescentes y jóvenes protagonistas que participan en talleres para el desarrollo de sus capacidades	Persona	11,700	Q 10,339,200.00	
Adolescentes y jóvenes protagonistas que participan en eventos para el desarrollo de sus capacidades	Persona	3,400	Q 718,609.00	
		Total	Q 11,057,809.00	



Rocael Davila Chete
Director Financiero
Viceministerio Administrativo y Financiero
Ministerio de Desarrollo Social



Lic. Dany Arely Dubon Ayala
Director de Planificación y Programación
Viceministerio de Política, Planificación
y Evaluación
Ministerio de Desarrollo Social

Identificación de programas y proyectos prioritarios

14, 15 y 21

Ministerio de Desarrollo Social

Ejercicio fiscal 2022

000033

Nombre del Resultado Asociado:

Estratégico: Para el 2024, se ha incrementado la formalidad del empleo en 2.5 puntos porcentuales (de 32.6% en 2019 a 35.1% en 2024)

Producto/Subproducto	Unidad de Medida	Monto de Meta	Monto en Q Asignado 2022	*Nombre y CUI del Beneficiario
Beca de educación superior entregada a adolescentes y jóvenes	Beca	1,256	Q 3,898,678.00	
Beca de educación superior entregada a adolescentes y jóvenes	Beca	1,256	Q 3,898,678.00	
Beca de empleo entregada a adolescentes y jóvenes	Beca	1	Q 671,618.00	
Beca de empleo entregada a adolescentes y jóvenes	Beca	1	Q 671,618.00	
Beca artesano entregada a adolescentes y jóvenes	Beca	4,597	Q 6,972,794.00	
Beca artesano entregada a adolescentes y jóvenes	Beca	4,597	Q 6,972,794.00	
Beca de educación media entregada a adolescentes y jóvenes en situación de riesgo y vulnerabilidad social	Beca	5,386	Q 14,022,210.00	
Beca de educación media entregada a adolescentes y jóvenes en situación de riesgo y vulnerabilidad social	Beca	5,386	Q 14,022,210.00	
		Total	Q 25,565,300.00	

*Adjunto CD con padrones de Usuarios de los Programas Beca Educación Media; Beca Educación Superior; Beca Artesano; TMC Salud y Educación; Bolsa Social; Comedores; y Jóvenes Protagonistas

Licda. Francis Ise
Subdirectora de Presupuesto
Viceministerio Administrativo
Ministerio de Desarrollo Social
GUATEMALA, C.A.

Néstor Rocael Dávila Chet
Director Financiero
Viceministerio Administrativo y Financiero
Ministerio de Desarrollo Social
GUATEMALA, C.A.

Lic. Dany Arely Dubón Ayala
Directora de Planificación y Programación
Viceministerio de Política, Planificación y Evaluación
Ministerio de Desarrollo Social
GUATEMALA, C.A.



GOBIERNO *de*
GUATEMALA
DR. ALEJANDRO GIAMMATTEI

MINISTERIO DE
DESARROLLO
SOCIAL

000032

Reportes del Sistema de
Gestión SIGES y Sistema de
Contabilidad Integrada
SICOIN

5ta. avenida 8-78 zona 9, Guatemala, edificio Plaza Lauderdale
Teléfono: (502) 2300-5400

www.mides.gob.gt

Síguenos en:



como Mides.Gt



GOBIERNO *de*
GUATEMALA
DR. ALEJANDRO GIAMMATTEI

MINISTERIO DE
DESARROLLO
SOCIAL

000031

Reporte Dinámico de
Ejecución Presupuestaria,
Programas 14, 15 y 21
(SIGES)

5ta. avenida 8-78 zona 9, Guatemala, edificio Plaza Lauderdale
Teléfono: (502) 2300-5400

www.mides.gob.gt

Síguenos en:



como Mides GT

Reporte Dinámico de Ejecución de Presupuesto por Resultados

Expresado en Quetzales

Entidad = 11130020, Programa IN 14, 15, 21
- Entidad - Centros de Costo - Producto - Sub-Producto -

PAGINA : 1 DE 2

FECHA : 6/01/2023

HORA : 14:55:18

REPORTE : R00818265.rpt

EJERCICIO: 2022

DESCRIPCION	Asignado	Modificado	Vigente	Precompromiso	Compromiso	Devengado	Saldo por comprometer	Saldo por devengar	% Ejec
1113-0020	MINISTERIO DE DESARROLLO SOCIAL								
11746	Coordinación Transferencias Monetarias Condicionadas en salud y educación								
001-004	Transferencias monetarias condicionadas entregadas a niñas y adolescentes embarazadas o madres de 14 o menos años de edad, víctimas de violencia sexual judicializadas que cumplen con sus controles de salud								
001-004-0001	1,275,000.00	500,000.00	1,775,000.00	0.00	1,774,500.00	1,774,500.00	500.00	500.00	99.97
TOTAL 001-004	1,275,000.00	500,000.00	1,775,000.00	0.00	1,774,500.00	1,774,500.00	500.00	500.00	99.97
001-005	Transferencias monetarias condicionadas entregadas a familias con niños y niñas entre 0 y 5 años y mujeres embarazadas o en periodo de lactancia que cumplen con sus controles de salud								
001-005-0002	28,974,800.00	-33,154,100.00	95,820,700.00	0.00	95,820,700.00	95,820,700.00	0.00	0.00	100.00
001-005-0003	55,524,490.00	-39,135,326.00	16,389,164.00	0.00	11,550,300.00	11,550,300.00	4,838,864.00	4,838,864.00	70.48
TOTAL 001-005	84,499,290.00	-72,289,426.00	112,209,864.00	0.00	107,371,000.00	107,371,000.00	4,838,864.00	4,838,864.00	85.68
001-007	Transferencias monetarias condicionadas entregadas a familias con niños y niñas entre 6 y 15 años, que asisten a la escuela								
001-007-0003	225,483,370.00	31,471,854.00	256,955,024.00	0.00	252,416,749.18	252,416,749.18	4,538,274.82	4,538,274.82	98.23
TOTAL 001-007	225,483,370.00	31,471,854.00	256,955,024.00	0.00	252,416,749.18	252,416,749.18	4,538,274.82	4,538,274.82	98.23
001-008	Servicios de Asistencia Social								
001-008-0002	7,032,344.00	-4,586,228.00	2,446,116.00	0.00	520,671.66	515,655.35	1,925,444.34	1,930,460.65	21.06
TOTAL 001-008	7,032,344.00	-4,586,228.00	2,446,116.00	0.00	520,671.66	515,655.35	1,925,444.34	1,930,460.65	21.06
TOTAL 11746	418,290,004.00	-44,904,000.00	373,386,004.00	0.00	362,092,920.84	362,077,904.53	11,303,083.16	11,308,099.47	96.97
16964	Coordinación de Transferencia Monetaria Condicionada para Alimentos								
001-009	Dotación de alimento complementario fortificado a niños y niñas de 6 a 59 meses de edad, con vulnerabilidad nutricional								
001-009-0001	0.00	100,000,000.00	100,000,000.00	0.00	99,999,971.15	99,999,971.15	28.85	28.85	100.00
TOTAL 001-009	0.00	100,000,000.00	100,000,000.00	0.00	99,999,971.15	99,999,971.15	28.85	28.85	100.00
003-007	Transferencias monetarias condicionadas para alimentos entregadas a familias que viven en pobreza y pobreza extrema								
003-007-0001	56,469,920.00	545,587.00	57,015,507.00	0.00	48,510,170.89	48,497,400.13	8,505,336.11	8,518,106.87	85.06
TOTAL 003-007	56,469,920.00	545,587.00	57,015,507.00	0.00	48,510,170.89	48,497,400.13	8,505,336.11	8,518,106.87	85.06
TOTAL 16964	56,469,920.00	100,545,587.00	157,015,507.00	0.00	148,510,142.04	148,497,371.28	8,505,364.96	8,518,135.72	94.67
16965	Coordinación de Jóvenes Protagonistas								
016-002	Adolescentes y jóvenes protagonistas que participan en actividades para el desarrollo de sus capacidades								
016-002-0001	20,960,318.00	-10,621,118.00	10,339,200.00	0.00	3,393,654.49	3,350,397.14	6,945,545.51	6,948,402.86	32.79
016-002-0002	918,910.00	-200,301.00	718,609.00	0.00	707,586.75	707,589.75	11,022.25	11,022.25	98.47
TOTAL 016-002	21,879,228.00	-10,821,419.00	11,057,809.00	0.00	4,101,241.24	4,057,986.89	6,956,567.76	6,959,825.11	37.04
TOTAL 16965	21,879,228.00	-10,821,419.00	11,057,809.00	0.00	4,101,241.24	4,057,986.89	6,956,567.76	6,959,825.11	37.04
16966	Coordinación de Becas								
019-001	Beca de educación media entregada a adolescentes y jóvenes en situación de riesgo y vulnerabilidad social								

000130

Reporte Dinámico de Ejecución de Presupuesto por Resultados

Expresado en Quetzales
Entidad = 11130020, Programa IN 14, 15, 21
- Entidad - Centros de Costo - Producto - Sub-Producto -

PAGINA : 2 DE 2
FECHA : 6/01/2023
HORA : 14:55:18
REPORTE : R00818265.rpt

EJERCICIO: 2022

DESCRIPCION	Asignado	Modificado	Vigente	Precompromiso	Compromiso	Devengado	Saldo por comprometer	Saldo por devengar	% Ejec
019-001-0001 Beca de educación media entregada a adolescentes y jóvenes en situación de riesgo y vulnerabilidad social	14,038,490.00	-16,280.00	14,022,210.00	0.00	13,592,170.34	13,550,339.78	460,039.66	471,870.22	95.63
TOTAL 019-001 Beca de educación media entregada a adolescentes y jóvenes en situación de riesgo y vulnerabilidad social	14,038,490.00	-16,280.00	14,022,210.00	0.00	13,592,170.34	13,550,339.78	460,039.66	471,870.22	95.63
019-003 Beca de educación superior entregada a adolescentes y jóvenes									
019-003-0001 Beca de educación superior entregada a adolescentes y jóvenes	4,136,318.00	-237,640.00	3,898,678.00	0.00	3,286,457.30	3,280,981.34	612,220.70	617,696.66	84.16
TOTAL 019-003 Beca de educación superior entregada a adolescentes y jóvenes	4,136,318.00	-237,640.00	3,898,678.00	0.00	3,286,457.30	3,280,981.34	612,220.70	617,696.66	84.16
019-004 Beca de empleo entregada a adolescentes y jóvenes									
019-004-0001 Beca de empleo entregada a adolescentes y jóvenes	890,850.00	-219,232.00	671,618.00	0.00	0.00	0.00	671,618.00	671,618.00	0.00
TOTAL 019-004 Beca de empleo entregada a adolescentes y jóvenes	890,850.00	-219,232.00	671,618.00	0.00	0.00	0.00	671,618.00	671,618.00	0.00
019-005 Beca artesano entregada a adolescentes y jóvenes									
019-005-0001 Beca artesano entregada a adolescentes y jóvenes	7,047,794.00	-75,000.00	6,972,794.00	0.00	5,974,292.81	5,973,315.61	998,501.19	999,478.39	85.67
TOTAL 019-005 Beca artesano entregada a adolescentes y jóvenes	7,047,794.00	-75,000.00	6,972,794.00	0.00	5,974,292.81	5,973,315.61	998,501.19	999,478.39	85.67
TOTAL 16586 Coordinación de Becas	26,113,452.00	-448,152.00	25,665,300.00	0.00	22,822,920.45	22,604,636.73	2,742,379.55	2,760,663.27	89.20
16967 Coordinación de Comedores									
003-006 Raciones de alimentos preparados entregados a personas que viven en condiciones de vulnerabilidad o crisis									
003-006-0001 Desayunos preparados entregados a personas que viven en condiciones de vulnerabilidad o crisis	48,518,785.00	34,361,399.00	80,880,184.00	0.00	80,929,283.64	80,628,097.97	250,870.36	252,056.03	99.69
003-006-0002 Almuerzos preparados entregados a personas que viven en condiciones de vulnerabilidad o crisis	75,292,545.00	59,629,095.00	135,921,740.00	0.00	128,128,380.43	128,126,901.96	7,793,359.57	7,795,138.04	94.26
TOTAL 003-006 Raciones de alimentos preparados entregados a personas que viven en condiciones de vulnerabilidad o crisis	122,811,430.00	93,990,494.00	216,801,894.00	0.00	208,757,664.07	208,754,999.93	8,044,229.93	8,047,194.07	96.29
TOTAL 16967 Coordinación de Comedores	122,811,430.00	93,990,494.00	216,801,894.00	0.00	208,757,664.07	208,754,999.93	8,044,229.93	8,047,194.07	96.29
TOTAL 1113-0320 MINISTERIO DE DESARROLLO SOCIAL	645,564,034.00	138,262,480.00	783,826,514.00	0.00	746,274,888.94	746,232,596.36	37,551,625.35	37,593,917.64	95.20
TOTAL GENERAL:	645,564,034.00	138,262,480.00	783,826,514.00	0.00	746,274,888.94	746,232,596.36	37,551,625.35	37,593,917.64	95.20

645,564,034.00



GOBIERNO *de*
GUATEMALA
DR. ALEJANDRO GIAMMATTEI

MINISTERIO DE
DESARROLLO
SOCIAL

000000

Reporte Dinámico de
Ejecución Presupuestaria
Programas 14, 15 y 21
(SICOIN)

5ta. avenida 8-78 zona 9, Guatemala, edificio Plaza Lauderdale
Teléfono: (502) 2300-5400

www.mides.gob.gt

Síguenos en:



como Mides GT

Sistema de Contabilidad Integrada Gubernamental
Ejecución de Gastos - Reportes - Información Consolidada
Ejecución del Presupuesto (Grupos Dinámicos)
 Expresado en Quetzales

ENTIDAD = 11130020, PROGRAMA in 14, 15, 21

- ENTIDAD - PROGRAMA - SUBPROGRAMA - ACTIVIDAD -
 DEL MES DE ENERO AL MES DE DICIEMBRE

PAGINA : 1 DE 1
 FECHA : 6/01/2023
 HORA : 14:56.08
 REPORTE : R00804768.rpt

EJERCICIO: 2,022

	DESCRIPCION	ASIGNADO	MODIFICADO	VIGENTE	PRE COMPROMISO	COMPROMETIDO	DEVENGADO	PAGADO	SALDO POR COMPROMETER	SALDO POR DEVENGAR	SALDO POR PAGAR	% EJEC
11130020	MINISTERIO DE DESARROLLO SOCIAL											
14	APOYO PARA EL CONSUMO ADECUADO DE ALIMENTOS											
14 00	SIN SUBPROGRAMA											
14 00 000 002	COMEDORES	122,811,430.00	93,990,464.00	216,801,894.00	0.00	216,312,210.14	215,236,760.80	215,766,927.80	489,683.86	565,133.20	469,833.00	99.74
14 00 000 003	TRANSFERENCIAS MONETARIAS CONDICIONADAS PARA ALIMENTOS	56,469,920.00	545,587.00	57,015,507.00	0.00	56,789,104.44	56,729,044.63	56,729,044.63	226,402.56	285,462.37	0.00	99.50
	TOTAL 14 00 SIN SUBPROGRAMA	179,281,350.00	94,536,051.00	273,817,401.00	0.00	273,101,314.58	272,965,805.43	272,495,972.43	716,086.42	851,595.57	469,833.00	99.69
	TOTAL 14 APOYO PARA EL CONSUMO ADECUADO DE ALIMENTOS	179,281,350.00	94,536,051.00	273,817,401.00	0.00	273,101,314.58	272,965,805.43	272,495,972.43	716,086.42	851,595.57	469,833.00	99.69
15	PREVENCIÓN DE LA DELINCUENCIA EN ADOLESCENTES Y JÓVENES											
15 01	PREVENCIÓN DE HECHOS DELICTIVOS CONTRA EL PATRIMONIO											
15 01 000 001	ADOLESCENTES Y JÓVENES PROTAGONISTAS QUE PARTICIPAN EN ACTIVIDADES PARA EL DESARROLLO DE SUS CAPACIDADES	21,879,228.00	-10,821,419.00	11,057,809.00	0.00	10,739,851.36	10,593,893.21	10,488,896.21	317,957.64	463,915.79	104,997.00	95.80
	TOTAL 15 01 PREVENCIÓN DE HECHOS DELICTIVOS CONTRA EL PATRIMONIO	21,879,228.00	-10,821,419.00	11,057,809.00	0.00	10,739,851.36	10,593,893.21	10,488,896.21	317,957.64	463,915.79	104,997.00	95.80
15 02	BECAS DE EDUCACIÓN, EMPLEO Y ARTESANO											
15 02 000 003	BECAS DE EDUCACIÓN SUPERIOR	4,136,318.00	-237,640.00	3,898,678.00	0.00	3,821,911.30	3,816,435.34	3,816,435.34	76,766.70	82,242.66	0.00	97.89
15 02 000 004	BECAS DE EMPLEO	890,850.00	-219,232.00	671,618.00	0.00	577,077.24	577,077.24	577,077.24	94,540.76	94,540.76	0.00	85.92
15 02 000 005	BECAS PARA ARTESANO	7,047,794.00	-75,000.00	6,972,794.00	0.00	6,886,546.16	6,895,568.96	6,865,618.21	86,247.84	87,225.04	19,950.75	98.75
15 02 000 006	BECAS DE EDUCACIÓN MEDIA	14,038,490.00	-16,280.00	14,022,210.00	0.00	13,991,510.34	13,979,679.78	13,979,679.78	30,699.66	42,530.22	0.00	99.70
	TOTAL 15 02 BECAS DE EDUCACIÓN, EMPLEO Y ARTESANO	26,113,452.00	-548,152.00	25,565,300.00	0.00	25,277,045.04	25,258,761.32	25,238,810.57	288,254.96	306,536.68	19,950.75	98.80
	TOTAL 15 PREVENCIÓN DE LA DELINCUENCIA EN ADOLESCENTES Y JÓVENES	47,992,680.00	-11,369,571.00	36,623,109.00	0.00	36,016,896.40	35,852,654.53	35,727,706.78	606,212.60	770,454.47	124,947.75	97.90
21	TRANSFERENCIAS MONETARIAS CONDICIONADAS EN SALUD Y EDUCACIÓN											
21 00	SIN SUBPROGRAMA											
21 00 000 002	SERVICIOS DE ASISTENCIA SOCIAL	7,032,344.00	-4,586,228.00	2,446,116.00	0.00	1,536,215.66	1,531,199.35	1,531,199.35	909,900.34	914,916.65	0.00	62.60
	TOTAL 21 00 SIN SUBPROGRAMA	7,032,344.00	-4,586,228.00	2,446,116.00	0.00	1,536,215.66	1,531,199.35	1,531,199.35	909,900.34	914,916.65	0.00	62.60
21 01	PREVENCIÓN DE LA DESNUTRICIÓN CRÓNICA											
21 01 000 001	TRANSFERENCIAS MONETARIAS CON ÉNFASIS EN SALUD	184,499,290.00	-72,289,426.00	112,209,864.00	0.00	112,170,557.70	112,120,331.70	112,120,331.70	39,306.30	89,532.30	0.00	99.92
21 01 000 002	TRANSFERENCIAS MONETARIAS PARA NIÑAS Y ADOLESCENTES VIOLENTADAS Y JUDICIALIZADAS	1,275,000.00	500,000.00	1,775,000.00	0.00	1,774,500.00	1,774,500.00	1,774,500.00	500.00	500.00	0.00	99.97
21 01 000 003	DOTACIÓN DE ALIMENTACIÓN COMPLEMENTARIA	0.00	100,000,000.00	100,000,000.00	0.00	99,999,971.15	99,999,971.15	99,999,971.15	28.85	28.85	0.00	100.00
	TOTAL 21 01 PREVENCIÓN DE LA DESNUTRICIÓN CRÓNICA	185,774,290.00	28,210,574.00	213,984,864.00	0.00	213,945,028.85	213,894,802.85	213,894,802.85	39,835.15	90,061.15	0.00	99.96
21 02	COBERTURA DE EDUCACIÓN ESCOLAR PRIMARIA											
21 02 000 001	TRANSFERENCIAS MONETARIAS CON ÉNFASIS EN EDUCACIÓN	225,493,370.00	31,471,654.00	256,955,024.00	0.00	256,838,747.94	256,805,548.86	256,805,548.86	116,276.06	149,475.14	0.00	99.94
	TOTAL 21 02 COBERTURA DE EDUCACIÓN ESCOLAR PRIMARIA	225,493,370.00	31,471,654.00	256,955,024.00	0.00	256,838,747.94	256,805,548.86	256,805,548.86	116,276.06	149,475.14	0.00	99.94
	TOTAL 21 TRANSFERENCIAS MONETARIAS CONDICIONADAS EN SALUD Y EDUCACIÓN	418,290,004.00	55,096,000.00	473,386,004.00	0.00	472,319,992.45	472,231,551.06	472,231,551.06	1,066,011.55	1,154,452.94	0.00	99.76
	TOTAL 11130020 MINISTERIO DE DESARROLLO SOCIAL	845,564,034.00	138,292,480.00	783,826,514.00	0.00	781,438,203.43	781,050,011.02	780,455,230.27	2,388,310.57	2,776,502.98	594,780.75	99.66



GOBIERNO *de*
GUATEMALA
DR. ALEJANDRO GUZMÁN

MINISTERIO DE
DESARROLLO
SOCIAL

800026

Analítico de Ejecución Física y Financiera (Sicoin)

5ta. avenida 8-78 zona 9, Guatemala, edificio Plaza Lauderdale
Teléfono: (502) 2300-5400

www.mides.gob.gt

Síguenos en:



como Mides Gt

Sistema de Contabilidad Integrada Gubernamental
Ejecución de Gastos - Programación Cuatrimestral - Seguimiento Físico Cuatrimestral - Reportes
Análítico de Ejecución Física y Financiera

PROGRAMA Contenido en 14, 15, 21

DEL MES ENERO AL MES DE DICIEMBRE

PAGINA 1 DE 6
 FECHA 12/01/2023
 HORA 9:01.27
 REPORTE: R00815611.rpt

EJERCICIO: 2022

PG	SP	PY	AC	OB	DESCRIPCION	SNIP	UNIDAD DE MEDIDA	PRESUPUESTO FISICO					PRESUPUESTO FINANCIERO				
								INICIAL	VIGENTE	EJEC	% EJEC	Promedio de Ejecución	INICIAL	VIGENTE	EJEC	% EJEC	
Entidad : 11130020-000-00 MINISTERIO DE DESARROLLO SOCIAL																	
14					APOYO PARA EL CONSUMO ADECUADO DE ALIMENTOS												
					Promedio de ejecución física por actividad:												0.00
002	000				COMEDORES								122,811,430.00	216,801,894.00	216,236,760.80		99.74
					1 Raciones de alimentos preparados entregados a personas que viven en condiciones de vulnerabilidad o crisis	0	RACIÓN	5,150,108.00	9,094,892.00	9,094,892.00	100.00						
					2 Desayunos preparados entregados a personas que viven en condiciones de vulnerabilidad o crisis	0	RACIÓN	2,173,440.00	3,661,027.00	3,661,027.00	100.00						
					3 Almuerzos preparados entregados a personas que viven en condiciones de vulnerabilidad o crisis	0	RACIÓN	2,976,668.00	5,433,865.00	5,433,865.00	100.00						
					Promedio de ejecución física por actividad:												100.00
003	000				TRANSFERENCIAS MONETARIAS CONDICIONADAS PARA ALIMENTOS								56,469,920.00	57,015,507.00	56,729,044.63		99.50
					1 Transferencias monetarias condicionadas para alimentos entregadas a familias que viven en pobreza y pobreza extrema	0	APORTE	158,000.00	189,200.00	189,199.00	100.00						
					2 Transferencias monetarias condicionadas para alimentos entregadas a familias que viven en pobreza y pobreza extrema	0	APORTE	158,000.00	189,200.00	189,199.00	100.00						
					Promedio de ejecución física por actividad:												100.00
					Promedio ponderado de ejecución por programa:				18,568,184.00	18,568,182.00	100.00						
					TOTAL 14 APOYO PARA EL CONSUMO ADECUADO DE ALIMENTOS								179,281,350.00	273,817,401.00	272,965,805.43		99.69
15					PREVENCIÓN DE LA DELINCUENCIA EN ADOLESCENTES Y JÓVENES												
					Promedio de ejecución física por actividad:												0.00
01					PREVENCIÓN DE HECHOS DELICTIVOS CONTRA EL PATRIMONIO								21,879,228.00	11,057,809.00	10,593,893.21		95.80
					Promedio de ejecución física por actividad:												0.00
001	000				ADOLESCENTES Y JÓVENES PROTAGONISTAS QUE PARTICIPAN EN ACTIVIDADES PARA EL DESARROLLO DE SUS CAPACIDADES								21,879,228.00	11,057,809.00	10,593,893.21		95.80
					1 Adolescentes y jóvenes protagonistas que participan en actividades para el desarrollo de sus capacidades	0	PERSONA	4,500.00	15,100.00	15,100.00	100.00						
					2 Adolescentes y jóvenes protagonistas que participan en talleres y/o capacitaciones para el desarrollo de sus capacidades	0	PERSONA	3,500.00	11,700.00	11,700.00	100.00						
					3 Adolescentes y jóvenes protagonistas que participan en eventos para el desarrollo de sus capacidades	0	PERSONA	1,000.00	3,400.00	3,400.00	100.00						
					Promedio de ejecución física por actividad:												100.00
02					BECAS DE EDUCACIÓN, EMPLEO Y ARTESANO								26,113,452.00	25,565,300.00	25,258,761.32		98.80
					Promedio de ejecución física por actividad:												0.00
003	000				BECAS DE EDUCACIÓN SUPERIOR								4,136,318.00	3,898,678.00	3,816,435.34		98.89
					1 Beca de educación superior entregada a adolescentes y jóvenes	0	BECA	1,256.00	1,256.00	1,256.00	100.00						



GOBIERNO *de*
GUATEMALA
DR. ALEJANDRO DIAMMATTEI

MINISTERIO DE
DESARROLLO
SOCIAL

980119

Seguimiento de Clasificador Temático

5ta. avenida 8-78 zona 9, Guatemala, edificio Plaza Lauderdale
Teléfono: (502) 2300-5400

www.mides.gob.gt

Síguenos en:



como Mides Gt

Sistema de Contabilidad Integrada Gubernamental
Ejecución de Gastos - Reportes - Consultas Especiales
Dinámico de Seguimiento de Clasificador Temático

Expresado en Quetzales

ENTIDAD = 11130020

- Corte Nivel 01 - Nivel 01 - Nivel 02 - Entidad / Unidad Ejecutora - Programa - Actividad -
 DEL MES DE ENERO AL MES DE DICIEMBRE

PAGINA : 3 DE 8

FECHA : 5/01/2023

HORA : 9:23.49

REPORTE : R00821119.rpt

EJERCICIO: 2,022

DESCRIPCION		ASIGNADO	MODIFICACIONES	VIGENTE	COMPROMISO	DEVENGADO	PAGADO
03	Educación						
03	Educación						
03-01	03-01-Educación Escolar						
1113-0020- 202	MINISTERIO DE DESARROLLO SOCIAL - FONDO DE PROTECCIÓN SOCIAL						
15	PREVENCIÓN DE LA DELINCUENCIA EN ADOLESCENTES Y JÓVENES						
15 02 000 003	BECAS DE EDUCACIÓN SUPERIOR	4,136,318.00	-237,640.00	3,898,678.00	3,821,911.30	3,816,435.34	3,816,435.34
15 02 000 006	BECAS DE EDUCACIÓN MEDIA	14,038,490.00	-16,280.00	14,022,210.00	13,991,510.34	13,979,679.78	13,979,679.78
TOTAL	15 PREVENCIÓN DE LA DELINCUENCIA EN ADOLESCENTES Y JÓVENES	18,174,808.00	-253,920.00	17,920,888.00	17,813,421.64	17,796,115.12	17,796,115.12
21	TRANSFERENCIAS MONETARIAS CONDICIONADAS EN SALUD Y EDUCACIÓN						
21 02 000 001	TRANSFERENCIAS MONETARIAS CON ÉNFASIS EN EDUCACIÓN	225,483,370.00	31,471,654.00	256,955,024.00	256,838,747.94	256,805,548.86	256,805,548.86
TOTAL	21 TRANSFERENCIAS MONETARIAS CONDICIONADAS EN SALUD Y EDUCACIÓN	225,483,370.00	31,471,654.00	256,955,024.00	256,838,747.94	256,805,548.86	256,805,548.86
TOTAL	1113-0020- 202 MINISTERIO DE DESARROLLO SOCIAL - FONDO DE PROTECCIÓN SOCIAL	243,658,178.00	31,217,734.00	274,875,912.00	274,652,169.58	274,601,663.98	274,601,663.98
TOTAL	03-01 03-01-Educación Escolar	243,658,178.00	31,217,734.00	274,875,912.00	274,652,169.58	274,601,663.98	274,601,663.98
TOTAL	03 Educación	243,658,178.00	31,217,734.00	274,875,912.00	274,652,169.58	274,601,663.98	274,601,663.98
TOTAL	03 Educación	243,658,178.00	31,217,734.00	274,875,912.00	274,652,169.58	274,601,663.98	274,601,663.98

93003

Sistema de Contabilidad Integrada Gubernamental
Ejecución de Gastos - Reportes - Consultas Especiales
Dinámico de Seguimiento de Clasificador Temático

Expresado en Quetzales

ENTIDAD = 11130020

- Corte Nivel 01 - Nivel 01 - Nivel 02 - Entidad / Unidad Ejecutora - Programa - Actividad -
 DEL MES DE ENERO AL MES DE DICIEMBRE

PAGINA : 5 DE 8

FECHA : 5/01/2023

HORA : 9:23.49

REPORTE : R00821119.rpt

EJERCICIO: 2,022

DESCRIPCION		ASIGNADO	MODIFICACIONES	VIGENTE	COMPROMISO	DEVENGADO	PAGADO
06	Niñez						
06	Niñez						
06-05	06-05-Protección y Representación de la Niñez						
1113-0020- 202	MINISTERIO DE DESARROLLO SOCIAL - FONDO DE PROTECCIÓN SOCIAL						
21	TRANSFERENCIAS MONETARIAS CONDICIONADAS EN SALUD Y EDUCACIÓN						
21 01 000 001	TRANSFERENCIAS MONETARIAS CON ÉNFASIS EN SALUD	184,499,290.00	-72,289,426.00	112,209,864.00	112,170,557.70	112,120,331.70	112,120,331.70
21 01 000 002	TRANSFERENCIAS MONETARIAS PARA NIÑAS Y ADOLESCENTES VIOLENTADAS Y JUDICIALIZADAS	1,275,000.00	500,000.00	1,775,000.00	1,774,500.00	1,774,500.00	1,774,500.00
21 02 000 001	TRANSFERENCIAS MONETARIAS CON ÉNFASIS EN EDUCACIÓN	225,483,370.00	31,471,654.00	256,955,024.00	256,838,747.94	256,805,548.86	256,805,548.86
TOTAL 21	TRANSFERENCIAS MONETARIAS CONDICIONADAS EN SALUD Y EDUCACIÓN	411,257,660.00	-40,317,772.00	370,939,888.00	370,783,805.64	370,700,380.56	370,700,380.56
TOTAL 1113-0020- 202	MINISTERIO DE DESARROLLO SOCIAL - FONDO DE PROTECCIÓN SOCIAL	411,257,660.00	-40,317,772.00	370,939,888.00	370,783,805.64	370,700,380.56	370,700,380.56
TOTAL 06-05	06-05-Protección y Representación de la Niñez	411,257,660.00	-40,317,772.00	370,939,888.00	370,783,805.64	370,700,380.56	370,700,380.56
TOTAL 06	Niñez	411,257,660.00	-40,317,772.00	370,939,888.00	370,783,805.64	370,700,380.56	370,700,380.56
TOTAL 06	Niñez	411,257,660.00	-40,317,772.00	370,939,888.00	370,783,805.64	370,700,380.56	370,700,380.56

50000

Sistema de Contabilidad Integrada Gubernamental
Ejecución de Gastos - Reportes - Consultas Especiales
Dinámico de Seguimiento de Clasificador Temático

Expresado en Quetzales

ENTIDAD = 11130020

- Corte Nivel 01 - Nivel 01 - Nivel 02 - Entidad / Unidad Ejecutora - Programa - Actividad -
 DEL MES DE ENERO AL MES DE DICIEMBRE

PAGINA : 6 DE 8

FECHA : 5/01/2023

HORA : 9:23.49

REPORTE : R00821119.rpt

EJERCICIO: 2,022

DESCRIPCION		ASIGNADO	MODIFICACIONES	VIGENTE	COMPROMISO	DEVENGADO	PAGADO
07	Juventud						
07	Juventud						
07-01	07-01-Trabajo, Ocupación y Productividad						
1113-0020-202	MINISTERIO DE DESARROLLO SOCIAL - FONDO DE PROTECCIÓN SOCIAL						
15	PREVENCIÓN DE LA DELINCUENCIA EN ADOLESCENTES Y JÓVENES						
15 01 000 001	ADOLESCENTES Y JÓVENES PROTAGONISTAS QUE PARTICIPAN EN ACTIVIDADES PARA EL DESARROLLO DE SUS CAPACIDADES	21,879,228.00	-10,821,419.00	11,057,809.00	10,739,851.36	10,593,893.21	10,488,896.21
TOTAL 15	PREVENCIÓN DE LA DELINCUENCIA EN ADOLESCENTES Y JÓVENES	21,879,228.00	-10,821,419.00	11,057,809.00	10,739,851.36	10,593,893.21	10,488,896.21
TOTAL 1113-0020-202	MINISTERIO DE DESARROLLO SOCIAL - FONDO DE PROTECCIÓN SOCIAL	21,879,228.00	-10,821,419.00	11,057,809.00	10,739,851.36	10,593,893.21	10,488,896.21
TOTAL 07-01	07-01-Trabajo, Ocupación y Productividad	21,879,228.00	-10,821,419.00	11,057,809.00	10,739,851.36	10,593,893.21	10,488,896.21
07-04	07-04-Multi-Áreas						
1113-0020-202	MINISTERIO DE DESARROLLO SOCIAL - FONDO DE PROTECCIÓN SOCIAL						
15	PREVENCIÓN DE LA DELINCUENCIA EN ADOLESCENTES Y JÓVENES						
15 02 000 003	BECAS DE EDUCACIÓN SUPERIOR	4,136,318.00	-237,640.00	3,898,678.00	3,821,911.30	3,816,435.34	3,816,435.34
15 02 000 006	BECAS DE EDUCACIÓN MEDIA	14,038,490.00	-16,280.00	14,022,210.00	13,991,510.34	13,979,679.78	13,979,679.78
TOTAL 15	PREVENCIÓN DE LA DELINCUENCIA EN ADOLESCENTES Y JÓVENES	18,174,808.00	-253,920.00	17,920,888.00	17,813,421.64	17,796,115.12	17,796,115.12
TOTAL 1113-0020-202	MINISTERIO DE DESARROLLO SOCIAL - FONDO DE PROTECCIÓN SOCIAL	18,174,808.00	-253,920.00	17,920,888.00	17,813,421.64	17,796,115.12	17,796,115.12
TOTAL 07-04	07-04-Multi-Áreas	18,174,808.00	-253,920.00	17,920,888.00	17,813,421.64	17,796,115.12	17,796,115.12
TOTAL 07	Juventud	40,054,036.00	-11,075,339.00	28,978,697.00	28,553,273.00	28,390,008.33	28,285,011.33
TOTAL 07	Juventud	40,054,036.00	-11,075,339.00	28,978,697.00	28,553,273.00	28,390,008.33	28,285,011.33

000003

Sistema de Contabilidad Integrada Gubernamental
Ejecución de Gastos - Reportes - Consultas Especiales
Dinámico de Seguimiento de Clasificador Temático

Expresado en Quetzales

ENTIDAD = 11130020

- Corte Nivel 01 - Nivel 01 - Nivel 02 - Entidad / Unidad Ejecutora - Programa - Actividad -

DEL MES DE ENERO AL MES DE DICIEMBRE

PAGINA : 7 DE 8

FECHA : 5/01/2023

HORA : 9:23.49

REPORTE : R00821119.rpt

EJERCICIO: 2,022

DESCRIPCION		ASIGNADO	MODIFICACIONES	VIGENTE	COMPROMISO	DEVENGADO	PAGADO
08	Género						
08	Género						
08-01	08-01-Económico						
1113-0020-202	MINISTERIO DE DESARROLLO SOCIAL - FONDO DE PROTECCIÓN SOCIAL						
15	PREVENCIÓN DE LA DELINCUENCIA EN ADOLESCENTES Y JÓVENES						
15 02 000 005	BECAS PARA ARTESANO	7,047,794.00	-75,000.00	6,972,794.00	6,886,546.16	6,885,568.96	6,865,618.21
TOTAL	15 PREVENCIÓN DE LA DELINCUENCIA EN ADOLESCENTES Y JÓVENES	7,047,794.00	-75,000.00	6,972,794.00	6,886,546.16	6,885,568.96	6,865,618.21
TOTAL	1113-0020-202 MINISTERIO DE DESARROLLO SOCIAL - FONDO DE PROTECCIÓN SOCIAL	7,047,794.00	-75,000.00	6,972,794.00	6,886,546.16	6,885,568.96	6,865,618.21
TOTAL	08-01 08-01-Económico	7,047,794.00	-75,000.00	6,972,794.00	6,886,546.16	6,885,568.96	6,865,618.21
08-03	08-03-Educación						
1113-0020-202	MINISTERIO DE DESARROLLO SOCIAL - FONDO DE PROTECCIÓN SOCIAL						
15	PREVENCIÓN DE LA DELINCUENCIA EN ADOLESCENTES Y JÓVENES						
15 02 000 006	BECAS DE EDUCACIÓN MEDIA	14,038,490.00	-16,280.00	14,022,210.00	13,991,510.34	13,979,679.78	13,979,679.78
TOTAL	15 PREVENCIÓN DE LA DELINCUENCIA EN ADOLESCENTES Y JÓVENES	14,038,490.00	-16,280.00	14,022,210.00	13,991,510.34	13,979,679.78	13,979,679.78
21	TRANSFERENCIAS MONETARIAS CONDICIONADAS EN SALUD Y EDUCACIÓN						
21 02 000 001	TRANSFERENCIAS MONETARIAS CON ÉNFASIS EN EDUCACIÓN	225,483,370.00	31,471,654.00	256,955,024.00	256,838,747.94	256,805,548.86	256,805,548.86
TOTAL	21 TRANSFERENCIAS MONETARIAS CONDICIONADAS EN SALUD Y EDUCACIÓN	225,483,370.00	31,471,654.00	256,955,024.00	256,838,747.94	256,805,548.86	256,805,548.86
TOTAL	1113-0020-202 MINISTERIO DE DESARROLLO SOCIAL - FONDO DE PROTECCIÓN SOCIAL	239,521,860.00	31,455,374.00	270,977,234.00	270,830,258.28	270,785,228.64	270,785,228.64
TOTAL	08-03 08-03-Educación	239,521,860.00	31,455,374.00	270,977,234.00	270,830,258.28	270,785,228.64	270,785,228.64
08-04	08-04-Salud						
1113-0020-202	MINISTERIO DE DESARROLLO SOCIAL - FONDO DE PROTECCIÓN SOCIAL						
14	APOYO PARA EL CONSUMO ADECUADO DE ALIMENTOS						
14 00 000 002	COMEDORES	122,811,430.00	93,990,464.00	216,801,894.00	216,312,210.14	216,236,760.80	215,766,927.80
14 00 000 003	TRANSFERENCIAS MONETARIAS CONDICIONADAS PARA ALIMENTOS	56,469,920.00	545,587.00	57,015,507.00	56,789,104.44	56,729,044.63	56,729,044.63
TOTAL	14 APOYO PARA EL CONSUMO ADECUADO DE ALIMENTOS	179,281,350.00	94,536,051.00	273,817,401.00	273,101,314.58	272,965,805.43	272,495,972.43
TOTAL	1113-0020-202 MINISTERIO DE DESARROLLO SOCIAL - FONDO DE PROTECCIÓN SOCIAL	179,281,350.00	94,536,051.00	273,817,401.00	273,101,314.58	272,965,805.43	272,495,972.43
TOTAL	08-04 08-04-Salud	179,281,350.00	94,536,051.00	273,817,401.00	273,101,314.58	272,965,805.43	272,495,972.43
08-05	08-05-Violencia Contra las Mujeres						
1113-0020-202	MINISTERIO DE DESARROLLO SOCIAL - FONDO DE PROTECCIÓN SOCIAL						
15	PREVENCIÓN DE LA DELINCUENCIA EN ADOLESCENTES Y JÓVENES						
15 01 000 001	ADOLESCENTES Y JÓVENES PROTAGONISTAS QUE PARTICIPAN EN ACTIVIDADES PARA EL DESARROLLO DE SUS CAPACIDADES	21,879,228.00	-10,821,419.00	11,057,809.00	10,739,851.36	10,593,893.21	10,488,896.21
TOTAL	15 PREVENCIÓN DE LA DELINCUENCIA EN ADOLESCENTES Y JÓVENES	21,879,228.00	-10,821,419.00	11,057,809.00	10,739,851.36	10,593,893.21	10,488,896.21
TOTAL	1113-0020-202 MINISTERIO DE DESARROLLO SOCIAL - FONDO DE PROTECCIÓN SOCIAL	21,879,228.00	-10,821,419.00	11,057,809.00	10,739,851.36	10,593,893.21	10,488,896.21

Sistema de Contabilidad Integrada Gubernamental
 Información Presupuesto Temático
 Clasificador Temático por Ubicación Geográfica
 DEL MES DE ENERO AL MES DE DICIEMBRE
 Entidad Igual a 11130020

PÁGINA : 2 DE 4
 FECHA : 5/01/2023
 HORA : 9:26.02
 REPORTE: R00820692.rpt

EJERCICIO: 2022

CÓDIGO	UNIDAD EJECUTORA	ASIGNADO	VIGENTE	DEVENGADO	%EJEC
Educación					
11130020-000	MINISTERIO DE DESARROLLO SOCIAL				
Total Departamento 0100 - GUATEMALA		243,658,178.00	274,875,912.00	274,601,663.98	99.90
0400	CHIMALTENANGO				
0404	COMALAPA	0.00	400,000.00	200,000.00	50.00
Total Departamento 0400 - CHIMALTENANGO		0.00	400,000.00	200,000.00	50.00
0900	QUETZALTENANGO				
0918	SAN FRANCISCO LA UNIÓN	0.00	36,000.00	36,000.00	100.00
Total Departamento 0900 - QUETZALTENANGO		0.00	36,000.00	36,000.00	100.00
1200	SAN MARCOS				
1204	COMITANCILLO	0.00	0.00	0.00	0.00
Total Departamento 1200 - SAN MARCOS		0.00	0.00	0.00	0.00
1600	ALTA VERAPAZ				
1602	SANTA CRUZ VERAPAZ	499,000.00	0.00	0.00	0.00
1613	CHISEC	709,969.00	0.00	0.00	0.00
1617	RAXRUHÁ	0.00	274,487.00	0.00	0.00
Total Departamento 1600 - ALTA VERAPAZ		1,208,969.00	274,487.00	0.00	0.00
Total Unidad Ejecutora - 11130020-000 MINISTERIO DE DESARROLLO SOCIAL		244,867,147.00	275,586,399.00	274,837,663.98	99.73
Total Entidad 11130020-000 MINISTERIO DE DESARROLLO SOCIAL		244,867,147.00	275,586,399.00	274,837,663.98	99.73
Total Ruta Educación		244,867,147.00	275,586,399.00	274,837,663.98	99.73
Reducción de la Desnutrición					
11130020-000 MINISTERIO DE DESARROLLO SOCIAL					
11130020-000 MINISTERIO DE DESARROLLO SOCIAL					
0100 GUATEMALA					

00000000

Sistema de Contabilidad Integrada Gubernamental
 Información Presupuesto Temático - Seguimiento Temático Unidad Ejecutora - 00822661
 Seguimiento de Clasificador Temático Normal
 Expresado en Quetzales
 DEL MES DE ENERO AL MES DE DICIEMBRE
 ENTIDAD Igual a 11130020

PAGINA : 1 DE 4
 FECHA : 5/01/2023
 HORA : 9:39.28
 REPORTE: R00822661.rpt

Ejercicio Fiscal: 2022

No. de Meta	Descripción	Unidad de Medida	Meta			Población Beneficiaria					Nivel Asociado del Clasificador							
			Meta Inicial	Meta Vigente	Meta Ejecutada	Género			Edad				Etnia					
						Mujeres	Hombres	Total	0 a menores de 13 años (niñez)	13-30 años (Juventud)	Mayores de 30 a 60 años (Adultos)	Mayores de 60 años (Tercera Edad)	Total	Maya	Xinca	Garífuna	Otros	Total
Pueblos Indígenas																		
Entidad :11130020 - 0 - MINISTERIO DE DESARROLLO SOCIAL																		
Unidad Ejecutora : 202 - FONDO DE PROTECCIÓN SOCIAL																		
Estructura Programática		15	2	0	5	0	BECAS PARA ARTESANO			7,047,794.00	6,972,794.00	6,885,568.96	01-03-03	Emprendimiento y Productividad en Poblaciones Indígenas				
1	Beca artesano entregada a adolescentes y jóvenes	Beca	4,597	4,597	4,594	4,566	28	4,594	0	1,928	2,599	158	4,595	2,111	34	0	2,449	4,594
2	Beca artesano entregada a adolescentes y jóvenes	Beca	4,597	4,597	4,494	4,546	28	4,574	0	1,928	2,508	158	4,594	2,111	34	0	2,449	4,594
Total Población Beneficiaria						9,112	56	9,168	0	3,856	5,017	316	9,189	4,222	68	0	4,898	9,188
Seguridad y Justicia																		
Entidad :11130020 - 0 - MINISTERIO DE DESARROLLO SOCIAL																		
Unidad Ejecutora : 202 - FONDO DE PROTECCIÓN SOCIAL																		
Estructura Programática		21	1	0	2	0	TRANSFERENCIAS MONETARIAS PARA NIÑAS Y ADOLESCENTES VIOLENTADAS Y JUDICIALIZADAS			1,275,000.00	1,775,000.00	1,774,500.00	02-05-05	Seguridad para el Desarrollo (SBDGE)				
1	Transferencias monetarias condicionadas entregadas a niñas y adolescentes embarazadas o madres de 14 o menos años de edad, víctimas de violencia sexual judicializadas que cumplen con sus controles de salud	Aporte	850	1,183	1,183	1,137	46	1,183	1,183	0	0	0	1,183	565	9	13	596	1,183
2	Transferencias monetarias condicionadas entregadas a niñas y adolescentes embarazadas o madres de 14 o menos años de edad, víctimas de violencia sexual judicializadas que cumplen con sus controles de salud	Aporte	850	1,183	1,183	1,137	46	1,183	1,183	0	0	0	1,183	565	9	13	596	1,183
Total Población Beneficiaria						2,274	92	2,366	2,366	0	0	0	2,366	1,130	18	26	1,192	2,366
Educación																		
Entidad :11130020 - 0 - MINISTERIO DE DESARROLLO SOCIAL																		
Unidad Ejecutora : 202 - FONDO DE PROTECCIÓN SOCIAL																		
Estructura Programática		21	2	0	1	0	TRANSFERENCIAS MONETARIAS CON ÉNFASIS EN EDUCACIÓN			225,483,370.00	256,955,024.00	256,805,548.86	03-01-03	Educación Primaria				
1	Transferencias monetarias condicionadas entregadas a familias con niños y niñas entre 6 y 15 años, que asisten a la escuela	Aporte	365,650	627,347	524,357	516,727	7,630	524,357	456,712	67,645	0	0	524,357	371,276	1,358	145	151,376	524,357
4	Transferencias monetarias condicionadas entregadas a familias con niños y niñas entre 6 y 15 años, que asisten a la escuela	Aporte	365,650	627,347	524,357	516,727	7,630	524,357	515,003	9,354	0	0	524,357	371,276	1,358	145	151,376	524,357
Unidad Ejecutora : 202 - FONDO DE PROTECCIÓN SOCIAL																		
Estructura Programática		15	2	0	6	0	BECAS DE EDUCACIÓN MEDIA			14,038,496.00	14,022,210.00	13,979,679.78	03-01-04	Educación Básica				
1	Beca de educación media entregada a adolescentes y jóvenes en situación de riesgo y vulnerabilidad social	Beca	5,540	5,346	5,386	2,818	2,588	5,386	2,092	3,294	0	0	5,386	2,227	33	11	3,115	5,386
2	Beca de educación media entregada a adolescentes y jóvenes en situación de riesgo y vulnerabilidad social	Beca	5,540	5,346	5,386	2,818	2,588	5,385	2,092	3,294	0	0	5,385	2,227	33	11	3,116	5,385

Sistema de Contabilidad Integrada Gubernamental
 Información Presupuesto Temático - Seguimiento Temático Unidad Ejecutora - 00822661
 Seguimiento de Clasificador Temático Normal
 Expresado en Quetzales
 DEL MES DE ENERO AL MES DE DICIEMBRE
 ENTIDAD Igual a 11130020

PAGINA : 2 DE 4
 FECHA : 5/01/2023
 HORA : 9:39.28
 REPORTE: R00822661.rpt

Ejercicio Fiscal: 2022

No. de Meta	Descripción	Unidad de Medida	Meta			Población Beneficiada																
			Meta Inicial	Meta Vigente	Meta Ejecutada	Género			Edad				Etnia									
						Mujeres	Hombres	Total	0 a menores de 13 años (niñez)	13-30 años (Juventud)	Mayores de 30 a 60 años (Adultos)	Mayores de 60 años (Tercera Edad)	Total	Maya	Xinca	Garífuna	Otros	Total				
Unidad Ejecutora: 202 - FONDO DE PROTECCIÓN SOCIAL																						
Estructura Programática		15	2	0	3	0	BECAS DE EDUCACIÓN SUPERIOR			4,136,318.00	3,898,678.00	3,816,435.34	03-01-06	Educación Superior								
1	Beca de educación superior entregada a adolescentes y jóvenes	Beca	1,256	1,256	1,256	893	363	1,256	0	1,256	0	0	1,256	259	31	0	966	1,256				
2	Beca de educación superior entregada a adolescentes y jóvenes	Beca	1,256	1,256	1,256	893	363	1,256	0	1,256	0	0	1,256	259	31	0	966	1,256				
Total Población Beneficiada										1,040,876	21,122	1,061,998	975,899	86,099	0	0	1,061,998	747,528	3,244	312	310,915	1,061,999

Reducción de la Desnutrición

Entidad :11130020 - 0 - MINISTERIO DE DESARROLLO SOCIAL
 Unidad Ejecutora: 202 - FONDO DE PROTECCIÓN SOCIAL

Estructura Programática		21	1	0	1	0	TRANSFERENCIAS MONETARIAS CON ÉNFASIS EN SALUD			184,499,290.00	112,209,864.00	112,120,331.70	04-04	Disponibilidad y Economía Familiar								
1	Transferencias monetarias condicionadas entregadas a familias con niños y niñas entre 0 y 5 años y mujeres embarazadas o en periodo de lactancia que cumplen con sus controles de salud	Aporte	388,500	268,428	232,686	227,566	5,120	232,686	146,321	12,020	34,106	239	232,686	153,429	1,128	44	78,085	232,686				
2	Transferencias monetarias condicionadas entregadas a familias con niños y niñas entre 3 y 5 años y mujeres embarazadas o en periodo de lactancia que cumplen con sus controles de salud	Aporte	262,437	239,552	208,751	204,110	4,641	208,751	166,438	11,072	30,206	219	207,935	138,094	945	44	69,688	208,751				
4	Transferencias monetarias condicionadas entregadas a familias con niños y niñas entre 0 y 2 años y mujeres embarazadas o en periodo de lactancia que cumplen con sus controles de salud	Aporte	126,063	28,876	23,935	23,456	479	23,935	19,067	948	3,900	20	23,935	15,335	183	0	8,417	23,935				
Unidad Ejecutora: 202 - FONDO DE PROTECCIÓN SOCIAL																						
Estructura Programática		21	1	0	2	0	TRANSFERENCIAS MONETARIAS PARA NIÑAS Y ADOLESCENTES VIOLENTADAS Y JUDICIALIZADAS			1,275,000.00	1,775,000.00	1,774,500.00	04-04	Disponibilidad y Economía Familiar								
1	Transferencias monetarias condicionadas entregadas a niñas y adolescentes embarazadas o madres de 14 o menos años de edad, víctimas de violencia sexual judicializadas que cumplen con sus controles de salud	Aporte	850	1,183	1,183	1,137	46	1,183	1,183	0	0	0	1,183	565	9	13	596	1,183				
2	Transferencias monetarias condicionadas entregadas a niñas y adolescentes embarazadas o madres de 14 o menos años de edad, víctimas de violencia sexual judicializadas que cumplen con sus controles de salud	Aporte	850	1,183	1,183	1,137	46	1,183	1,183	0	0	0	1,183	565	9	13	596	1,183				
Total Población Beneficiada										457,406	10,332	467,738	374,192	24,040	68,212	478	466,922	307,988	2,174	114	157,362	467,738

Género

Entidad :11130020 - 0 - MINISTERIO DE DESARROLLO SOCIAL
 Unidad Ejecutora: 202 - FONDO DE PROTECCIÓN SOCIAL

Estructura Programática	15	2	0	5	0	BECAS PARA ARTESANO			7,047,794.00	6,972,794.00	6,885,568.96	08-01-02	Personas, Familias o Grupos Sociales con Énfasis en Mujeres			
-------------------------	----	---	---	---	---	---------------------	--	--	--------------	--------------	--------------	----------	---	--	--	--



Sistema de Contabilidad Integrada Gubernamental
 Información Presupuesto Temático - Seguimiento Temático Unidad Ejecutora - 00822661
 Seguimiento de Clasificador Temático Normal
 Expresado en Quetzales
 DEL MES DE ENERO AL MES DE DICIEMBRE
 ENTIDAD Igual a 11130020

PAGINA : 4 DE 4
 FECHA : 5/01/2023
 HORA : 9:39.28
 REPORTE: R00822661.rpt

Ejercicio Fiscal: 2022

		PG	SPG	PV	ACT	OB	NOMBRE ESTRUCTURA PROGRAMATICA			ASIGNADO	VIGENTE	EJECUTADO	NIVEL ASOCIADO DEL CLASIFICADOR							
		Meta					Población Beneficiada													
No. de Meta	Descripción	Unidad de Medida	Meta Inicial	Meta Vigente	Meta Ejecutada	Género			Edad					Etnia						
						Mujeres	Hombres	Total	0 a menores de 13 años (Niñez)	13-30 años (Juventud)	Mayores de 30 a 60 años (Adultos)	Mayores de 60 años (Tercera Edad)	Total	Maya	Xinca	Garífuna	Otros	Total		
3	Adolescentes y jóvenes protagonistas que participan en eventos para el desarrollo de sus capacidades	Persona	1,000	3,400	3,400	1,635	1,765	3,400	0	3,320	80	0	3,400	281	562	0	2,557	3,400		
Total Población Beneficiada						10,359,496	9,307,540	19,667,036	6,005,799	5,051,453	6,366,289	2,243,486	19,667,027	4,246,427	4,644	8,538	15,407,438	19,667,047		

00822661

Sistema de Contabilidad Integrada Gubernamental
Información Presupuesto Temático - Seguimiento Temático Unidad Ejecutora - 00822663
Seguimiento de Clasificador Temático Niñez
Expresado en Quetzales
DEL MES DE ENERO AL MES DE DICIEMBRE
ENTIDAD Igual a 11130020

PAGINA : 1 DE 1
 FECHA : 5/01/2023
 HORA : 9:42.08
 REPORTE: R00822663.rpt

Ejercicio Fiscal: 2022

PG	SPG	PY	ACT	OB	NOMBRE ESTRUCTURA PROGRAMATICA	ASIGNADO	VIGENTE	EJECUTADO	NIVEL ASOCIADO DEL CLASIFICADOR							
									Meta			Población Beneficiada			Etnia	
No. de Meta	Descripción	Unidad de Medida	Meta Inicial	Meta Vigente	Meta Ejecutada	Genero			Edad			Etnia				
						Mujeres	Hombres	Total	0 a menores de 5 años	5 a menores de 13 años	Total	Maya	Xinca	Garífuna	Otros	Total
Niñez																
Entidad :11130020 - 0 - MINISTERIO DE DESARROLLO SOCIAL																
Unidad Ejecutora : 202 - FONDO DE PROTECCIÓN SOCIAL																
Estructura Programática																
21	1	0	1	0	TRANSFERENCIAS MONETARIAS CON ENFASIS EN SALUD	184,499,200.00	112,209,864.00	112,120,331.70	06-05-01	Procesos Judiciales de Protección y Representación de los Derechos de la Niñez						
1	Transferencias monetarias condicionadas entregadas a familias con niños y niñas entre 0 y 5 años y mujeres embarazadas o en periodo de lactancia que cumplen con sus controles de salud	Aporte	388,500	268,428	232,686	203,409	4,550	207,959	191,393	16,566	207,959	137,128	1,016	38	69,777	207,959
3	Transferencias monetarias condicionadas entregadas a familias con niños y niñas entre 3 y 5 años y mujeres embarazadas o en periodo de lactancia que cumplen con sus controles de salud	Aporte	262,437	239,552	208,751	144,178	4,119	148,297	172,153	14,614	186,767	123,435	854	38	62,170	186,497
4	Transferencias monetarias condicionadas entregadas a familias con niños y niñas entre 0 y 2 años y mujeres embarazadas o en periodo de lactancia que cumplen con sus controles de salud	Aporte	126,063	28,876	23,935	21,031	431	21,462	19,510	1,952	21,462	13,693	162	0	7,607	21,462
Unidad Ejecutora : 202 - FONDO DE PROTECCIÓN SOCIAL																
Estructura Programática																
21	1	0	2	0	TRANSFERENCIAS MONETARIAS PARA NIÑAS Y ADOLESCENTES VIOLENTADAS Y JUDICIALIZADAS	1,275,000.00	1,775,000.00	1,774,500.00	06-05-01	Procesos Judiciales de Protección y Representación de los Derechos de la Niñez						
1	Transferencias monetarias condicionadas entregadas a niñas y adolescentes embarazadas o madres de 14 o menos años de edad, víctimas de violencia sexual judicializadas que cumplen con sus controles de salud	Aporte	850	1,183	1,183	1,137	46	1,183	0	1,183	1,183	565	9	13	596	1,183
2	Transferencias monetarias condicionadas entregadas a niñas y adolescentes embarazadas o madres de 14 o menos años de edad, víctimas de violencia sexual judicializadas que cumplen con sus controles de salud	Aporte	850	1,183	1,183	1,048	46	1,091	0	1,091	1,091	522	9	12	548	1,091
Unidad Ejecutora : 202 - FONDO DE PROTECCIÓN SOCIAL																
Estructura Programática																
21	2	0	1	0	TRANSFERENCIAS MONETARIAS CON ENFASIS EN EDUCACIÓN	225,483,370.00	256,955,024.00	256,805,548.86	06-05-01	Procesos Judiciales de Protección y Representación de los Derechos de la Niñez						
1	Transferencias monetarias condicionadas entregadas a familias con niños y niñas entre 6 y 15 años, que asisten a la escuela	Aporte	365,650	627,347	524,357	516,727	7,630	524,357	93,346	431,011	524,357	371,278	1,558	145	151,376	524,357
4	Transferencias monetarias condicionadas entregadas a familias con niños y niñas entre 6 y 15 años, que asisten a la escuela	Aporte	365,650	627,347	524,357	516,727	100,139	616,866	93,346	391,011	484,357	371,278	1,558	145	151,376	524,357
Total Población Beneficiada						1,404,254	116,961	1,521,215	569,748	857,428	1,427,176	1,017,899	5,166	391	443,450	1,466,906

666012

Sistema de Contabilidad Integrada Gubernamental
 Información Presupuesto Temático - Seguimiento Temático Unidad Ejecutora - 00822664
 Seguimiento de Clasificador Temático Juventud
 Expresado en Quetzales
 DEL MES DE ENERO AL MES DE DICIEMBRE
 ENTIDAD Igual a 11130020

PAGINA : 1 DE 1
 FECHA : 5/01/2023
 HORA : 9:47.21
 REPORTE: R00822664.rpt

Ejercicio Fiscal: 2022

No. de Meta	Descripción	Unidad de Medida	Meta			Población Beneficiada										
			Meta Inicial	Meta Vigente	Meta Ejecutada	Género			Edad		Etnia					
						Mujeres	Hombres	Total	13 a menores de 18 años	18 a menores de 30 años	Total	Maya	Xinca	Garifuna	Otras	Total
Juventud																
Entidad :11130020 - 0 - MINISTERIO DE DESARROLLO SOCIAL																
Unidad Ejecutora: 202 - FONDO DE PROTECCIÓN SOCIAL																
Estructura Programática																
15	1	0	1	0	ADOLESCENTES Y JÓVENES PROTAGONISTAS QUE PARTICIPAN EN ACTIVIDADES PARA EL DESARROLLO DE SUS			21,879,228.00	11,057,809.00	10,593,893.21	07-01-03	Fortalecimiento y Apoyo a Jóvenes Emprendedores				
1	Adolescentes y jóvenes protagonistas que participan en actividades para el desarrollo de sus capacidades	Persona	4,500	15,100	15,100	8,473	6,627	15,100	13,063	2,028	15,091	2,296	222	12	12,570	15,100
2	Adolescentes y jóvenes protagonistas que participan en talleres y/o capacitaciones para el desarrollo de sus capacidades	Persona	3,500	11,700	11,700	6,716	4,985	11,700	7,721	3,979	11,700	2,006	222	12	9,460	11,700
3	Adolescentes y jóvenes protagonistas que participan en eventos para el desarrollo de sus capacidades	Persona	1,000	3,400	3,400	1,635	1,765	3,400	3,245	155	3,400	281	562	0	2,557	3,400
Unidad Ejecutora: 202 - FONDO DE PROTECCIÓN SOCIAL																
Estructura Programática																
15	2	0	6	0	BECAS DE EDUCACIÓN MEDIA			14,038,490.00	14,022,210.00	13,979,679.78	07-04-03	Incrementar la Cobertura Educativa Escolar y Extra Escolar				
1	Beca de educación media entregada a adolescentes y jóvenes en situación de riesgo y vulnerabilidad social	Beca	5,540	5,386	5,386	2,818	2,568	5,386	3,174	2,212	5,386	2,227	33	11	3,115	5,386
2	Beca de educación media entregada a adolescentes y jóvenes en situación de riesgo y vulnerabilidad social	Beca	5,540	5,386	5,386	2,421	2,223	4,644	2,840	1,804	4,644	1,886	26	9	2,721	4,644
Unidad Ejecutora: 202 - FONDO DE PROTECCIÓN SOCIAL																
Estructura Programática																
15	2	0	3	0	BPCAS DE EDUCACIÓN SUPERIOR			4,136,318.00	3,898,678.00	3,816,435.34	07-04-04	Promover Mayor Acceso a las y los Jóvenes a la Educación Superior				
1	Beca de educación superior entregada a adolescentes y jóvenes	Beca	1,256	1,256	1,256	983	775	1,758	1,130	628	1,758	430	325	314	689	1,758
2	Beca de educación superior entregada a adolescentes y jóvenes	Beca	1,256	1,256	1,256	893	363	1,256	879	377	1,256	259	31	0	966	1,256
Total Población Beneficiada						23,938	19,306	43,244	32,052	11,183	43,235	9,385	1,421	358	32,080	43,244