



Instituto Nacional de Bosques
Màs bosques. Màs vida



FE

001

Guatemala 09 de enero de 2023
Ref.G.009-2023

Licenciada
Marta María Ríos Gutiérrez
Directora Técnica del Presupuesto
Ministerio de Finanzas Públicas
Su Despacho

Estimada Directora:



Con un respetuoso saludo me dirijo a usted, para remitir el **Informe de Gestión y Rendición de Cuentas del INAB correspondiente al Tercer Cuatrimestre del ejercicio fiscal 2022**, en cumplimiento a lo establecido en el Artículo 11 del Decreto 16-2021 "*Ley del Presupuesto General de Ingresos y Egresos del Estado para el Ejercicio Fiscal 2022*"; Artículos 4 y 42 del Decreto 101-97 "*Ley Orgánica del Presupuesto*"; y Artículos 20, 38 literal e) subliteral (i) y 45 del Acuerdo Gubernativo 540-2013 "*Reglamento de la Ley Orgánica del Presupuesto*".

Sin otro particular me suscribo deferentemente,

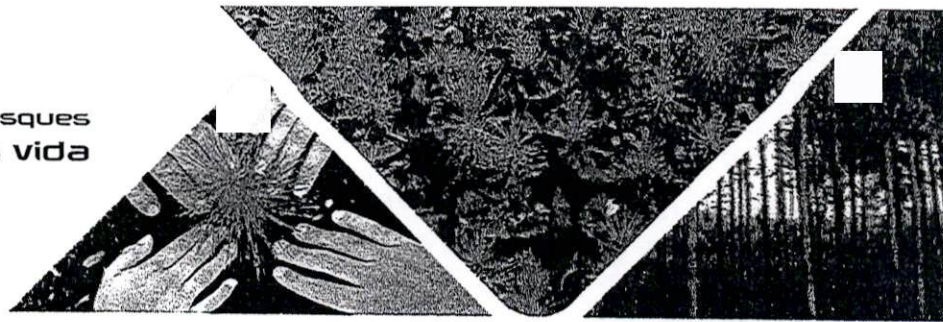
Ing. Rony Estuardo Granados Mérida
GERENTE



c.c. Archivo



Instituto Nacional de Bosques
Más bosques. Más vida



062




INFORME DE GESTIÓN Y RENDICIÓN DE CUENTAS

TERCER CUATRIMESTRE
EJERCICIO FISCAL
2022





Instituto Nacional de Bosques
Más bosques. Más vida



PRESENTACIÓN


El **Instituto Nacional de Bosques –INAB–**, es la institución rectora del sector forestal, encargada de promover y fomentar el desarrollo forestal del país, ejecutando las políticas forestales que cumplan con los objetivos de la Ley Forestal, Decreto Legislativo 101-96. Además, es responsable de impulsar la investigación forestal, desarrollar programas y proyectos forestales, incentivar y fortalecer las carreras técnicas y elaborar reglamentos específicos de la institución.

Para la realización de sus objetivos institucionales cuenta con una política financiera que se encuentra formulada dentro del marco de modernización del Estado, en la cual se persigue la descentralización de sus operaciones, la simplificación de los procesos de programación y ejecución del ingreso y del gasto, su registro, así como su seguimiento, evaluación y control. Como instrumento de esta política financiera se tiene el presupuesto de Ingresos y Egresos del INAB, el cual le permite en la fase de la ejecución presupuestaria llevar a cabo todas las acciones operacionales y procedimientos necesarios con el fin de lograr los objetivos y metas en los tiempos previstos, en consecuencia, la etapa de ejecución se fundamenta en la programación para obtener la máxima efectividad posible del gasto. Dicha programación la realizan todas las instituciones del sector público con un año de antelación.

Las actividades que realiza el INAB giran en torno a un marco legal, político y estratégico, el cual busca el desarrollo del Sector Forestal mediante la vinculación y participación de diferentes actores relacionados. El marco orientador del accionar institucional está definido en el Plan Estratégico Institucional 2017 – 2032, mismo que fue realizado bajo el esquema de gestión por resultados. Además, el INAB busca contribuir a alcanzar los objetivos de iniciativas de gobierno, tomando en cuenta las líneas estratégicas que el Ministerio de Agricultura, Ganadería y Alimentación -MAGA- ha definido para tal efecto.




Instituto Nacional de Bosques
Más bosques. Más vida



Por lo que en cumplimiento a lo establecido en los artículos 4 y 42 del Decreto 101-97 del 003 Congreso de la República, Ley Orgánica del Presupuesto y sus reformas; artículos 20, 38, literal e), subliteral (i) y 45 de su Reglamento contenido en el Acuerdo Gubernativo número 540-2013; y artículo 11 del Decreto 16-2021 del Congreso de la República que contiene la aprobación del Presupuesto General de Ingresos y Egresos del Estado para el Ejercicio Fiscal 2022. El Instituto Nacional de Bosques -INAB- presenta el Informe de Gestión y Rendición de Cuentas del Tercer Cuatrimestre del ejercicio fiscal 2022.



Instituto Nacional de Bosques
Más bosques. Más vida

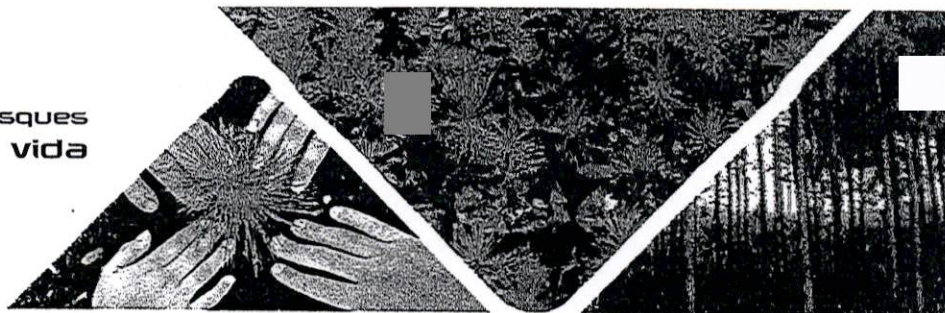


ÍNDICE

	PÁGINA
INTRODUCCIÓN	1
1. PRESUPUESTO DE INGRESOS	1
1.1 Base legal	2
1.2 Asignaciones	2
1.3 Modificaciones	5
1.4 Ejecución	5
2. PRESUPUESTO DE EGRESOS	8
2.1 Base legal	9
2.2 Asignaciones	9
2.3 Modificaciones	10
2.4 Ejecución	10
3. REPORTES	14



Instituto Nacional de Bosques
Más bosques. Más vida



INTRODUCCIÓN

004

Para cumplir con sus atribuciones, el INAB se encuentra organizado inicialmente por la Junta Directiva, la Gerencia, Subgerencia, Coordinación Técnica Nacional, Direcciones Nacionales, Regionales, Subregionales y Unidades de Apoyo, que le dan soporte al cumplimiento de los objetivos institucionales; además cuenta con nueve Oficinas Regionales y treinta y cinco Oficinas Subregionales, que le permiten tener cobertura en todo el país.

Las actividades a ejecutarse toman en cuenta la implementación de la Agenda Institucional de Cambio Climático la cual incluye acciones institucionales que contribuyen a reducir la vulnerabilidad ante eventos climáticos; vale la pena mencionar que todas las actividades Institucionales son de carácter transversal al tema de cambio climático, género y pueblos indígenas. Asimismo, temas trascendentales como el cumplimiento de los Objetivos de Desarrollo del Milenio son parte de las acciones que se han tomado en cuenta dentro de la planificación para el año 2022.


Es importante resaltar que, para el cumplimiento de las actividades planificadas, el INAB cuenta con alianzas estratégicas con diferentes grupos de actores del sector forestal como asociaciones comunitarias, gremiales, gobiernos municipales, grupos de silvicultores, ONGs ambientales, la Academia (Universidades, ENCA), Red de autoridades indígenas; y Red de beneficiarios del PINPEP, entre otros.

Por último y no menos importante es el hecho que los programas que la institución realiza al igual que las ejecuciones presupuestarias, se han manejado con transparencia y han sido objeto de reconocimientos por la sociedad en general, y se enmarcan en un contexto donde existe mayor interés por el tema ambiental. Esto se ha logrado a través del registro mensual del avance de las metas de los productos y subproductos, registro de ingresos y gastos por medio de los sistemas informáticos, así como la publicación de reportes de informes presupuestarios en el portal web de la institución y envío a otras instituciones encargadas del control y fiscalización.

i




Instituto Nacional de Bosques
Más bosques. Más vida



1. PRESUPUESTO DE INGRESOS





1.1 BASE LEGAL:

005


El Decreto Legislativo No. 101-97 Ley Orgánica del Presupuesto, en el Artículo 11 establece que “Los presupuestos de Ingresos contendrán la identificación específica de las distintas clases de Ingresos y otras fuentes de financiamiento, incluyendo los montos estimados para cada uno de ellas”. En tal sentido mediante el **Acuerdo Gubernativo del Ministerio de Agricultura, Ganadería y Alimentación (MAGA) No. 255-2021, de fecha 14 de diciembre de 2021** se aprobó el Presupuesto de Ingresos del Instituto Nacional de Bosques –INAB–, para el periodo comprendido del uno de enero al treinta y uno de diciembre del año dos mil veintidós, en la cantidad de **DOSCIENTOS DIECISIETE MILLONES TRESCIENTOS TREINTA Y DOS MIL QUINIENTOS QUETZALES EXACTOS (Q.217,332,500.00)**.

1.2 ASIGNACIONES

De conformidad al Acuerdo Gubernativo antes indicado el presupuesto de ingresos asignado del INAB se encuentra distribuido de la siguiente manera:

**PRESUPUESTO DE INGRESOS
 POR FUENTE DE FINANCIAMIENTO
 EJERCICIO FISCAL 2022**

FUENTE	DESCRIPCIÓN	ASIGNADO Q.
11	Ingresos Corrientes	
	<i>Aporte Administración Central MAGA</i>	40,000,000.00
	<i>Admin. Incentivos Forestales PROBOSQUE</i>	74,608,000.00
	<i>Admin. Incentivos Forestales PINPEP</i>	27,978,000.00
	TOTAL FUENTE 11	142,586,000.00
31	Ingresos Propios	15,000,000.00
	TOTAL FUENTE 31	15,000,000.00
32	Disminución de Caja y Bancos de Ingresos Propios	17,500,000.00
	TOTAL FUENTE 32	17,500,000.00
52	Prestamos Externos	20,000,000.00
	TOTAL FUENTE 52	20,000,000.00
61	Donaciones Externas	22,246,500.00
	TOTAL FUENTE 61	22,246,500.00
TOTAL ENTIDAD		217,332,500.00



I. INGRESOS CORRIENTES

Dentro de la fuente de financiamiento 11 "Ingresos Corrientes", se tiene una asignación presupuestaria por la cantidad de **CIENTO CUARENTA Y DOS MILLONES QUINIENTOS OCHENTA Y SEIS MIL QUETZALES EXACTOS (Q.142,586,000.00)**, distribuidos de la siguiente manera:

- a) El **Decreto Legislativo No.101-96 Ley Forestal**, en el Artículo 21 Asignación Presupuestaria, establece que: *El Organismo Ejecutivo deberá aportar anualmente al INAB una asignación presupuestaria no menor del diez por ciento (10%), del monto global del rubro de Gastos de Administración que se apruebe para el Ministerio de Agricultura, Ganadería y Alimentación MAGA, que servirá únicamente como referencia".*


En tal sentido se tiene un presupuesto vigente de Ingresos como aporte de la Administración Central a través del **MAGA**, por un monto de **CUARENTA MILLONES DE QUETZALES EXACTOS (Q.40,000,000.00)**.

- b) El **Decreto Legislativo No.2-2015 Ley PROBOSQUE**, en el Artículo 16 Administración, supervisión y servicios de apoyo de los incentivos, establece que: *Por concepto de administración, supervisión y servicios de apoyo, el Ministerio de Finanzas Públicas asignará y trasladará al INAB, un equivalente al veinte por ciento (20%) del monto total de los incentivos otorgados (PROBOSQUE).*

En tal sentido se cuenta con un presupuesto vigente de Ingresos como aporte por administración de los incentivos forestales PROBOSQUE por un monto de **SETENTA Y CUATRO MILLONES SEISCIENTOS OCHO MIL QUETZALES EXACTOS (Q.74,608,000.00)**.

- c) El **Decreto Legislativo No.51-2010 Ley de Incentivos Forestales para poseedores de pequeñas extensiones de tierra de vocación forestal o agroforestal -PINPEP-**, en el Artículo 12 Administración de los incentivos, establece que: *Por concepto de supervisión y administración, el Ministerio de Finanzas Públicas asignará y trasladará al INAB, quince por ciento (15%) del monto total de los incentivos solicitados y evaluados.*





En tal sentido se cuenta con un presupuesto vigente como aporte por administración de los incentivos forestales PINPEP por un monto de **VEINTISIETE MILLONES NOVECIENTOS SETENTA Y OCHO MIL QUETZALES EXACTOS (Q.27,978,000.00)**.

II. INGRESOS PROPIOS

Dentro de la fuente de financiamiento 31 "Ingresos Propios", se aprobó un monto de **QUINCE MILLONES DE QUETZALES EXACTOS (Q.15,000,000.00)**, comprendidos de la siguiente manera:

RESUPUESTO DE INGRESOS FUENTE 31 POR CLASE Y SECCIÓN EJERCICIO FISCAL 2022


CÓDIGO	DESCRIPCIÓN	ASIGNADO Q.
11	Ingresos no Tributarios	12,602,500.00
2	Tasas	11,527,500.00
6	Multas	125,000.00
9	Otros Ingresos no Tributarios	950,000.00
13	Venta de Bienes y Servicios de la Administración Pública	1,997,500.00
1	Venta de bienes	2,500.00
2	Venta de servicios	1,995,000.00
15	Rentas de la Propiedad	400,000.00
1	Intereses	400,000.00
TOTAL ENTIDAD		15,000,000.00

III. DISMINUCIÓN DE CAJA Y BANCOS DE INGRESOS PROPIOS

Dentro de la fuente de financiamiento 32 "Disminución de caja y bancos de ingresos propios" se asignaron **DIECISIETE MILLONES QUINIENTOS MIL QUETZALES EXACTOS (Q.17,500,000.00)** de los saldos de caja de años anteriores.

IV. PRESTAMOS EXTERNOS

Dentro de la fuente de financiamiento 52 "Préstamos Externos", se asignaron **VEINTE MILLONES DE QUETZALES EXACTOS (Q.20,000,000.00)**, correspondientes al préstamo procedente del Banco Interamericano de Desarrollo BID con organismo 0402 y correlativo 0134, para la ejecución del proyecto de Gestión Forestal Sostenible.



V. DONACIONES EXTERNAS

Dentro de la fuente de financiamiento 61 “Donaciones Externas” se asignaron **VEINTIDÓS MILLONES DOSCIENTOS CUARENTA Y SEIS MIL QUINIENTOS QUETZALES EXACTOS (Q.22,246,500.00)**, distribuidos de la siguiente manera:

- a) Para la ejecución del Componente 2 del proyecto “Adaptación al Cambio Climático en el Corredor seco de Guatemala” con organismo 0505 y correlativo 0006, la cantidad de **DIECISIETE MILLONES DOSCIENTOS CUARENTA Y SEIS MIL QUINIENTOS QUETZALES EXACTOS (Q.17,246,500.00)**,
- b) Para la ejecución del proyecto “Integrando el Manejo Local del Paisaje en los Ecosistemas Priorizados de la Costa Sur de Guatemala” con organismo 0554 y correlativo 0028, la cantidad de **CINCO MILLONES DE QUETZALES EXACTOS (Q.5,000,000.00)**.

1.3 MODIFICACIONES

Durante el tercer cuatrimestre del ejercicio fiscal dos mil veintidós, no se efectuaron modificaciones al presupuesto de ingresos del Instituto Nacional de Bosques.

1.4 EJECUCIÓN

La ejecución de los ingresos al 31 de diciembre del año 2022, se detallan a continuación.

**PRESUPUESTO DE INGRESOS
 POR FUENTE DE FINANCIAMIENTO, CLASE Y SECCIÓN
 AL 31 DE DICIEMBRE DE 2022**

FUENTE	DESCRIPCIÓN	VIGENTE Q.	DEVENGADO Q.	%
11	Ingresos Corrientes			
	<i>Administración Central MAGA</i>	40,000,000.00	40,000,000.00	100.00
	<i>Admin. Incentivos Forestales PROBOSQUE</i>	74,608,000.00	52,000,000.00	69.70
	<i>Admin. Incentivos Forestales PINPEP</i>	27,978,000.00	32,978,000.00	117.87
	TOTAL FUENTE 11	142,586,000.00	124,978,000.00	87.65




FUENTE	DESCRIPCIÓN	VIGENTE Q.	DEVENGADO Q.	%
31	Ingresos Propios			
	Ingresos no Tributarios	12,602,500.00	14,992,894.92	118.97
	Tasas	11,527,500.00	11,057,337.93	95.92
	Multas	125,000.00	222,255.76	177.80
	Otros Ingresos no Tributarios	950,000.00	3,713,301.23	390.87
	Venta de bienes y servicios de la Administración Pública	1,997,500.00	1,535,638.15	76.88
	Venta de Bienes	2,500.00	0.00	0.00
	Venta de Servicios	1,995,000.00	1,535,638.15	76.97
	Rentas de la Propiedad	400,000.00	151,818.34	37.95
	Intereses	400,000.00	151,818.34	37.95
	TOTAL FUENTE 31	15,000,000.00	16,680,351.41	111.20
32	Disminución de Caja y Bancos de Ingresos Propios			
	Disminución de Disponibilidades	17,500,000.00	0.00	0.00
	TOTAL FUENTE 32	17,500,000.00	0.00	0.00
52	Prestamos Externos			
	Del Sector Público	20,000,000.00	0.00	0.00
	TOTAL FUENTE 32	20,000,000.00	0.00	0.00
61	Donaciones Externas			
	Transferencias Corrientes	13,246,500.00	7,222,848.74	54.53
	Del Sector Público	13,246,500.00	3,985,000.00	30.08
	Donaciones Corrientes	0.00	3,237,848.74	0.00
	Disminución de Otros Activos Financieros	9,000,000.00	0.00	
	Disminución de Disponibilidades	9,000,000.00	0.00	0.00
	TOTAL FUENTE 61	22,246,500.00	7,222,848.74	32.47
	TOTAL ENTIDAD	217,332,500.00	148,881,200.15	68.50

007

Para el ejercicio fiscal 2022, se devengó al 31 de diciembre en la fuente de financiamiento 11 "Ingresos Corrientes" la suma de **CIENTO VEINTICUATRO MILLONES NOVECIENTOS SETENTA Y OCHO MIL QUETZALES EXACTOS (Q.124,978,000.00)**, en la fuente de financiamiento 31 "Ingresos Propios" la cantidad de **DIECISÉIS MILLONES SEISCIENTOS OCHENTA MIL TRESCIENTOS CINCUENTA Y UN QUETZALES CON CUARENTA Y UN CENTAVO (Q.16,680,351.41)** y en la fuente de financiamiento 61 "Donaciones externas" la cantidad de **SIETE MILLONES DOSCIENTOS VEINTIDÓS MIL OCHOCIENTOS CUARENTA Y OCHO QUETZALES CON SETENTA Y CUATRO CENTAVOS (Q.7,222,848.74)**.



Instituto Nacional de Bosques
Más bosques. Más vida

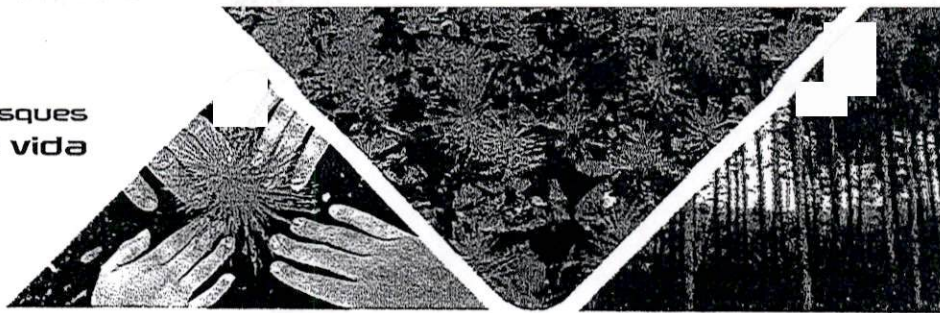


En tal sentido, del monto total del Presupuesto de Ingresos vigente del Instituto Nacional de Bosques -INAB- para el ejercicio fiscal 2022, se devengó al 31 de diciembre la cantidad de **CIENTO CUARENTA Y OCHO MILLONES OCHOCIENTOS OCHENTA Y UN MIL DOSCIENTOS QUETZALES CON QUINCE CENTAVOS (Q.148,881,200.15).**





Instituto Nacional de Bosques
Más bosques. Más vida




008



2. PRESUPUESTO DE EGRESOS





2.1 BASE LEGAL


El artículo 12 del Decreto 101-97 “Ley Orgánica del Presupuesto”, establece que se debe utilizar una estructura programática coherente con las políticas, planes de acción del Gobierno y planes de desarrollo territorial que permita identificar la producción de bienes y servicios, la gestión por resultados de los organismos y entes del sector público, la incidencia económica, social y financiera de la ejecución de los gastos, la vinculación con sus fuentes de financiamiento y con el ámbito geográfico de ejecución de la inversión pública y el aseguramiento en la calidad del gasto público. En tal sentido mediante **Acuerdo Gubernativo del Ministerio de Agricultura, Ganadería y Alimentación (MAGA) No. 255-2021, de fecha 14 de diciembre de 2021**, se aprobó el Presupuesto de Egresos del Instituto Nacional de Bosques -INAB-, para el periodo comprendido del uno de enero al treinta y uno de diciembre del año dos mil veintidós, en la cantidad de **DOSCIENTOS DIECISIETE MILLONES TRESCIENTOS TREINTA Y DOS MIL QUINIENTOS QUETZALES EXACTOS (Q.217,332,500.00)**.

2.2 ASIGNACIONES

De conformidad al Acuerdo Gubernativo antes indicado el presupuesto de egresos asignado del INAB se encuentra distribuido de la siguiente manera:

**INSTITUTO NACIONAL DE BOSQUES
 POR FUENTE DE FINANCIAMIENTO
 EJERCICIO FISCAL 2022**

FUENTE	DESCRIPCIÓN	ASIGNADO Q.
11	Ingresos Corrientes	142,586,000.00
31	Ingresos Propios	15,000,000.00
32	Disminución de caja y bancos de ingresos propios	17,500,000.00
52	Prestamos Externos	20,000,000.00
61	Donaciones Externas	22,246,500.00
TOTAL ENTIDAD		217,332,500.00



2.3 MODIFICACIONES

009


Durante el tercer cuatrimestre del ejercicio fiscal dos mil veintidós, se realizaron modificaciones internas en el presupuesto de egresos del Instituto Nacional de Bosques, para la regularización de saldos deficitarios de conformidad al artículo 3 del **Acuerdo Gubernativo 293-2021**, que contiene la Distribución Analítica del Presupuesto de Ingresos y Egresos del Estado para el Ejercicio Fiscal 2022; derivado de dichas acciones el saldo vigente a nivel de grupo de gasto es el siguiente:

**PRESUPUESTO DE EGRESOS
 POR GRUPO DE GASTO
 AL 31 DE DICIEMBRE DE 2022**

GRUPO	DESCRIPCIÓN	ASIGNADO Q.	MODIFICADO Q.	VIGENTE Q.
000	Servicios Personales	100,916,173.00	8,510,712.00	109,426,885.00
100	Servicios no Personales	49,604,041.00	-5,581,940.87	44,022,100.13
200	Materiales y Suministros	15,373,639.00	5,531,301.44	20,904,940.44
300	Propiedad, Planta, Equipo e Intangibles	10,113,250.00	448,227.24	10,561,477.24
400	Transferencias Corrientes	16,608,332.00	-1,413,632.81	15,194,699.19
500	Transferencias de Capital	11,200,000.00	0.00	11,200,000.00
900	Asignaciones Globales	13,517,065.00	-7,494,667.00	6,022,398.00
TOTAL ENTIDAD		217,332,500.00	0.00	217,332,500.00

2.4 EJECUCIÓN

La ejecución de los egresos en el tercer cuatrimestre del ejercicio fiscal 2022, asciende a la cantidad **CIENTO CUARENTA Y CINCO MILLONES TRESCIENTOS VEINTIOCHO MIL DOSCIENTOS NOVENTA Y OCHO QUETZALES CON SETENTA Y OCHO CENTAVOS (Q.145,328,298.78)**, que representa el 66.87% del presupuesto de la entidad tal como se muestra en las siguientes clasificaciones:



I. POR FUENTE DE FINANCIAMIENTO

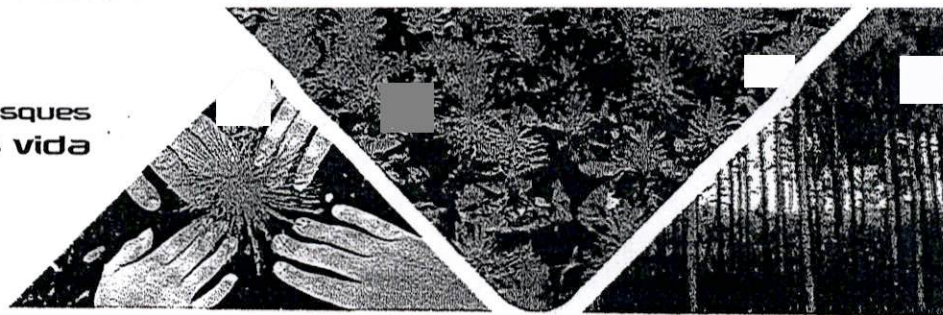
PRESUPUESTO DE EGRESOS POR FUENTE DE FINANCIAMIENTO AL 31 DE DICIEMBRE DE 2022

FUENTE	DESCRIPCIÓN	VIGENTE Q.	DEVENGADO Q.	%
11	Ingresos Corrientes	142,586,000.00	113,410,765.16	79.54
31	Ingresos Propios	15,000,000.00	8,009,017.14	53.39
32	Disminución de caja y bancos de ingresos propios	17,500,000.00	16,458,683.78	94.05
52	Prestamos Externos	20,000,000.00	0.00	0.00
61	Donaciones Externas	22,246,500.00	7,449,832.70	33.49
TOTAL ENTIDAD		217,332,500.00	145,328,298.78	66.87

II. POR GRUPO DE GASTO

PRESUPUESTO DE EGRESOS POR GRUPO DE GASTO AL 31 DE DICIEMBRE DE 2022

GRUPO	DESCRIPCIÓN	VIGENTE Q.	DEVENGADO Q.	%
000	Servicios Personales	109,176,885.00	102,420,366.44	93.60
100	Servicios no Personales	48,676,887.50	20,946,357.93	47.58
200	Materiales y Suministros	16,474,623.02	6,891,160.12	32.96
300	Propiedad, Planta, Equipo e Intangibles	10,227,750.00	968,457.87	9.17
400	Transferencias Corrientes	15,303,956.48	8,680,355.39	57.13
500	Transferencias de Capital	11,200,000.00	0.00	0.00
900	Asignaciones Globales	6,272,398.00	5,421,601.03	90.02
TOTAL ENTIDAD		217,332,500.00	145,328,298.78	66.87



III. POR PROGRAMA

010

PRESUPUESTO DE EGRESOS POR PROGRAMA AL 31 DE DICIEMBRE DE 2022

PROGRAMA	DESCRIPCIÓN	VIGENTE Q.	DEVENGADO Q.	%
11	DESARROLLO FORESTAL SOSTENIBLE	212,133,386.86	140,229,514.47	66.10
99	PARTIDAS NO ASIGNABLES A PROGRAMAS	5,199,113.14	5,098,784.31	98.07
TOTAL ENTIDAD		217,332,500.00	145,328,298.78	66.87


IV. POR ACTIVIDAD

PRESUPUESTO DE EGRESOS POR ACTIVIDAD AL 31 DE DICIEMBRE DE 2022

PROGRAMA	ACTIVIDAD	DESCRIPCIÓN	VIGENTE Q.	DEVENGADO Q.	%
11	001	DIRECCIÓN Y COORDINACIÓN	37,399,319.92	29,730,942.57	79.50
11	002	FOMENTO AL MANEJO PROTECCIÓN Y RESTAURACIÓN DE BOSQUES	111,558,752.59	62,091,957.01	55.66
11	003	FOMENTO A LA COMPETITIVIDAD E INVERSIÓN FORESTAL	22,036,271.17	15,455,871.94	70.14
11	004	FORTALECIMIENTO DE LA PARTICIPACIÓN SOCIAL PARA LA GOBERNANZA Y CULTURA FORESTAL	41,139,043.18	32,950,742.95	80.10
99	001	PARTIDAS NO ASIGNABLES A PROGRAMAS	5,199,113.14	5,098,784.31	98.07
TOTAL ENTIDAD			217,332,500.00	145,328,298.78	66.87



Instituto Nacional de Bosques
Más bosques. Más vida




V. POR TIPO DE GASTO

PRESUPUESTO DE EGRESOS POR TIPO DE GASTO AL 31 DE DICIEMBRE DE 2022

TIPO	DESCRIPCIÓN	VIGENTE Q.	DEVENGADO Q.	%
A.	GASTOS DE FUNCIONAMIENTO	195,571,022.76	144,359,840.91	73.81
B.	GASTOS DE INVERSIÓN	21,761,477.24	968,457.87	4.45
TOTAL ENTIDAD		217,332,500.00	145,328,298.78	66.87



Instituto Nacional de Bosques
Más bosques. Más vida



011



3. REPORTES



Sistema de Contabilidad Integrada Gubernamental
Ejecución de Ingresos - Reportes - Información Consolidada
Grupos Dinámicos de Ingresos
 Expresado en Quetzales

PAGINA : 1 DE 2
 FECHA : 8/01/2023
 HORA : 10:57.10
 REPORTE : R00815310.rpt

- Entidad - Fuente de financiamiento - Clase - Sección -

DEL MES DE ENERO AL MES DEDICIEMBRE

EJERCICIO: 2,022

DESCRIPCION	ASIGNADO	MODIFICACIONES	VIGENTE	PERCIBIDO	DEVENGADO	%EJECUCION
11200-055 INSTITUTO NACIONAL DE BOSQUES (INAB)						
11 INGRESOS CORRIENTES						
16000 TRANSFERENCIAS CORRIENTES						
16200 DEL SECTOR PÚBLICO	142,586,000.00	0.00	142,586,000.00	124,978,000.00	124,978,000.00	87.65
TOTAL 16000 TRANSFERENCIAS CORRIENTES	142,586,000.00	0.00	142,586,000.00	124,978,000.00	124,978,000.00	
TOTAL 11 INGRESOS CORRIENTES	142,586,000.00	0.00	142,586,000.00	124,978,000.00	124,978,000.00	
31 INGRESOS PROPIOS						
11000 INGRESOS NO TRIBUTARIOS						
11200 TASAS	11,527,500.00	0.00	11,527,500.00	11,057,337.93	11,057,337.93	95.92
11600 MULTAS	125,000.00	0.00	125,000.00	222,255.76	222,255.76	177.80
11900 OTROS INGRESOS NO TRIBUTARIOS	950,000.00	0.00	950,000.00	3,713,301.23	3,713,301.23	390.87
TOTAL 11000 INGRESOS NO TRIBUTARIOS	12,602,500.00	0.00	12,602,500.00	14,992,894.92	14,992,894.92	
13000 VTA. DE BIENES Y SERV. DE LA ADM. PÚBLICA						
13100 VENTA DE BIENES	2,500.00	0.00	2,500.00	0.00	0.00	0.00
13200 VENTA DE SERVICIOS	1,995,000.00	0.00	1,995,000.00	1,535,638.15	1,535,638.15	76.97
TOTAL 13000 VTA. DE BIENES Y SERV. DE LA ADM. PÚBLICA	1,997,500.00	0.00	1,997,500.00	1,535,638.15	1,535,638.15	
15000 RENTAS DE LA PROPIEDAD						
15100 INTERESES	400,000.00	0.00	400,000.00	151,818.34	151,818.34	37.95
TOTAL 15000 RENTAS DE LA PROPIEDAD	400,000.00	0.00	400,000.00	151,818.34	151,818.34	
TOTAL 31 INGRESOS PROPIOS	15,000,000.00	0.00	15,000,000.00	16,680,351.41	16,680,351.41	
32 DISMINUCIÓN DE CAJA Y BANCOS DE INGRESOS PROPIOS						
23000 DISMINUCIÓN DE OTROS ACTIVOS FINANCIEROS						
23100 DISMINUCIÓN DE DISPONIBILIDADES	17,500,000.00	0.00	17,500,000.00	0.00	0.00	0.00
TOTAL 23000 DISMINUCIÓN DE OTROS ACTIVOS FINANCIEROS	17,500,000.00	0.00	17,500,000.00	0.00	0.00	
TOTAL 32 DISMINUCIÓN DE CAJA Y BANCOS DE INGRESOS PROPIOS	17,500,000.00	0.00	17,500,000.00	0.00	0.00	
52 PRÉSTAMOS EXTERNOS						
17000 TRANSFERENCIAS DE CAPITAL						
17200 DEL SECTOR PÚBLICO	20,000,000.00	0.00	20,000,000.00	0.00	0.00	0.00
TOTAL 17000 TRANSFERENCIAS DE CAPITAL	20,000,000.00	0.00	20,000,000.00	0.00	0.00	
TOTAL 52 PRÉSTAMOS EXTERNOS	20,000,000.00	0.00	20,000,000.00	0.00	0.00	
61 DONACIONES EXTERNAS						
16000 TRANSFERENCIAS CORRIENTES						
16200 DEL SECTOR PÚBLICO	13,246,500.00	0.00	13,246,500.00	3,985,000.00	3,985,000.00	30.08
16400 DONACIONES CORRIENTES	0.00	0.00	0.00	3,237,848.74	3,237,848.74	0.00
TOTAL 16000 TRANSFERENCIAS CORRIENTES	13,246,500.00	0.00	13,246,500.00	7,222,848.74	7,222,848.74	
23000 DISMINUCIÓN DE OTROS ACTIVOS FINANCIEROS						
23100 DISMINUCIÓN DE DISPONIBILIDADES	9,000,000.00	0.00	9,000,000.00	0.00	0.00	0.00
TOTAL 23000 DISMINUCIÓN DE OTROS ACTIVOS FINANCIEROS	9,000,000.00	0.00	9,000,000.00	0.00	0.00	

Sistema de Contabilidad Integrada Gubernamental
Ejecución de Ingresos - Reportes - Información Consolidada
Grupos Dinámicos de Ingresos
 Expresado en Quetzales

PAGINA : 2 DE 2
 FECHA : 8/01/2023
 HORA : 10:57.10
 REPORTE : R00815310.rpt

- Entidad - Fuente de financiamiento - Clase - Sección -

DEL MES DE ENERO AL MES DEDICIEMBRE

EJERCICIO: 2,022

DESCRIPCION	ASIGNADO	MODIFICACIONES	VIGENTE	PERCIBIDO	DEVENGADO	%EJECUCION
TOTAL 61 DONACIONES EXTERNAS	22,246,500.00	0.00	22,246,500.00	7,222,848.74	7,222,848.74	
TOTAL 11200-055 INSTITUTO NACIONAL DE BOSQUES (INAB)	217,332,500.00	0.00	217,332,500.00	148,881,200.15	148,881,200.15	

Sistema de Contabilidad Integrada Gubernamental
Ejecución de Ingresos - Reportes - Información Estadística
Estadístico de desagregación de ingresos
 Expresado en Quetzales

013

Fecha de Aprobado Menor o igual a 31/12/2022

PAGINA : 1 DE 2
 FECHA : 8/01/2023
 HORA : 11:03.10
 REPORTE: R00804714.rpt

EJERCICIO 2022		Información al: 31/12/2022 (Fecha Real)		
RUBRO	AUX	DESCRIPCION	DEVENGADO	RECAUDADO
ENTIDAD: 11200055-000-00 INSTITUTO NACIONAL DE BOSQUES (INAB)				
FUENTE: 11 INGRESOS CORRIENTES				
16210	1	APORTE DEL 15% DE INCENTIVOS FORESTALES PINPEP	32,978,000.00	32,978,000.00
16210	2	DEL MINISTERIO DE AGRICULTURA, GANADERIA Y ALIMENTACIÓN	40,000,000.00	40,000,000.00
16210	4	APORTE DEL 20% DE INCENTIVOS FORESTALES PROBOSQUE	52,000,000.00	52,000,000.00
Total Rubro:			124,978,000.00	124,978,000.00
Total Fuente: 11			124,978,000.00	124,978,000.00
FUENTE: 31 INGRESOS PROPIOS				
11290	1	EMISIÓN DE LICENCIAS PARA APROVECHAMIENTO FORESTAL 10% DE LA MADERA EN PIE	4,407,869.60	4,407,869.60
11290	2	PAGO DEL COSTO DE REFORESTACIÓN	2,238,461.63	2,238,461.63
11290	3	EMISIÓN DE NOTAS PARA PRODUCTOS FORESTALES	1,450,758.87	1,450,758.87
11290	4	EMISIÓN DE CERTIFICADO PARA TRANSPORTE DE HOJA DE PINO	8,897.32	8,897.32
11290	5	COLOCACIÓN DE MARCHAMOS EN PRODUCTOS FORESTALES	209,870.10	209,870.10
11290	6	EMISIÓN DE LICENCIAS PARA EXPORTACIÓN DE PRODUCTOS FORESTALES	1,557,458.08	1,557,458.08
11290	7	EMISIÓN DE NOTAS DE ENVÍO PARA EMPRESAS DE COMERCIO FORESTAL	1,166,290.20	1,166,290.20
11290	8	COBRO POR APROVECHAMIENTO FORESTAL DE CONSUMO FAMILIAR	17,732.13	17,732.13
Total Rubro:			11,057,337.93	11,057,337.93
11690	3	POR DELITO FORESTAL	222,255.76	222,255.76
Total Rubro:			222,255.76	222,255.76
11990	1	COBRO DE FIANZAS POR INCUMPLIMIENTO DE COMPROMISO DE REFORESTACIÓN	269,844.00	269,844.00
11990	2	CANCELACIONES DE PROYECTOS PINPEP	1,576,366.68	1,576,366.68
11990	3	CANCELACIONES DE PROYECTOS PROBOSQUE	357,424.35	357,424.35
11990	4	GARANTÍAS DE REFORESTACIÓN	821,206.35	821,206.35
11990	6	OTROS	79,288.95	79,288.95
11990	99	OTROS INGRESOS	609,170.90	609,170.90
Total Rubro:			3,713,301.23	3,713,301.23
13290	3	ANÁLISIS Y CERTIFICACIÓN DE SEMILLA FORESTAL	30,374.71	30,374.71
13290	5	SERVICIOS DEL REGISTRO NACIONAL FORESTAL	892,343.77	892,343.77
13290	7	SERVICIO DE REINSPECCIÓN FORESTAL	31,183.06	31,183.06
13290	8	SERVICIO DE REINSPECCIÓN FORESTAL PINPEP	42,232.15	42,232.15
13290	9	SERVICIO DE REINSPECCIÓN FORESTAL PROBOSQUE	19,866.04	19,866.04
13290	10	SERVICIOS PARQUE NACIONAL LAGUNA LACHÚA	348,200.90	348,200.90
13290	11	SERVICIOS PARQUE NACIONAL LAS VICTORIAS	28,370.55	28,370.55
13290	12	SERVICIOS PARQUE NACIONAL EL ROSARIO	24,174.11	24,174.11
13290	13	SERVICIOS PARQUE NACIONAL LAGUNA EL PINO	118,892.86	118,892.86
Total Rubro:			1,535,638.15	1,535,638.15
15131	1	INTERESES BANCARIOS INAB	134,591.56	134,591.56
15131	2	INTERESES BANCARIOS FONDO DESARROLLO FORESTAL COMUNITARIO	17,226.78	17,226.78

Sistema de Contabilidad Integrada Gubernamental
Ejecución de Ingresos - Reportes - Información Estadística
Estadístico de desagregación de ingresos
 Expresado en Quetzales
 Fecha de Aprobado Menor o igual a 31/12/2022

PAGINA : 2 DE 2
 FECHA : 8/01/2023
 HORA : 11:03.10
 REPORTE: R00804714.rpt

EJERCICIO 2022

Información al: 31/12/2022 (Fecha Real)

RUBRO	AUX	DESCRIPCION	DEVENGADO	RECAUDADO
Total Rubro:			151,818.34	151,818.34
Total Fuente: 31			16,680,351.41	16,680,351.41
FUENTE:	61	DONACIONES EXTERNAS		
16210	5	PROYECTO ADAPTACIÓN AL CAMBIO CLIMÁTICO COMPONENTE 2	3,985,000.00	3,985,000.00
Total Rubro:			3,985,000.00	3,985,000.00
16420	1	PROYECTO INTEGRANDO EL MANEJO LOCAL DEL PAISAJE	3,237,848.74	3,237,848.74
Total Rubro:			3,237,848.74	3,237,848.74
Total Fuente: 61			7,222,848.74	7,222,848.74
Total Unidad Ejecutora: 11200055-000-00			148,881,200.15	148,881,200.15
Total Entidad : 11200055			148,881,200.15	148,881,200.15
Gran Total			148,881,200.15	148,881,200.15

Sistema de Contabilidad Integrada Gubernamental
 Informes de Gestión y Rendición de Cuentas - IGRC01
 Ejecución Financiera
 Expresado en Quetzales
 DEL MES DE ENERO AL MES DE DICIEMBRE
 Entidad Institucional Igual a 11200055

PAGINA : 1 DE 17
 FECHA : 8/01/2023
 HORA : 11:14.28
 REPORTE: R00820850.rpt

EJERCICIO: 2022

CORTE: ENTIDAD

PG - SPG - PY - ACT - OB - REN	ASIGNADO	MODIFICADO	VIGENTE	DEVENGADO	% EJEC
ENTIDAD:11200055-000-00 INSTITUTO NACIONAL DE BOSQUES (INAB)					
11 DESARROLLO FORESTAL SOSTENIBLE					
00 SIN SUBPROGRAMA					
000 SIN PROYECTO					
001 000 DIRECCIÓN Y COORDINACIÓN					
021	PERSONAL SUPERNUMERARIO	0.00	0.00	0.00	0.00
022	PERSONAL POR CONTRATO	10,386,000.00	1,392,525.79	11,778,525.79	11,508,138.69 97.70
025	COMPLEMENTO POR ANTIGUEDAD AL PERSONAL TEMPORAL	0.00	11,000.00	11,000.00	11,000.00 100.00
026	COMPLEMENTO POR CALIDAD PROFESIONAL AL PERSONAL TEMPORAL	216,000.00	19,500.00	235,500.00	150,375.00 63.85
027	COMPLEMENTOS ESPECÍFICOS AL PERSONAL TEMPORAL	294,000.00	24,395.18	318,395.18	305,855.40 96.06
029	OTRAS REMUNERACIONES DE PERSONAL TEMPORAL	416,000.00	0.00	416,000.00	0.00 0.00
051	APORTE PATRONAL AL IGSS	1,108,186.00	168,117.87	1,276,303.87	1,261,737.13 98.86
055	APORTE PARA CLASES PASIVAS	700,000.00	0.00	700,000.00	382,785.50 54.68
061	DIETAS	1,050,000.00	250,000.00	1,300,000.00	1,053,000.00 81.00
071	AGUINALDO	865,500.00	123,138.00	988,638.00	962,814.24 97.39
072	BONIFICACIÓN ANUAL (BONO 14)	865,500.00	98,653.00	964,153.00	901,365.17 93.49
073	BONO VACACIONAL	19,600.00	1,533.00	21,133.00	20,422.44 96.64
111	ENERGÍA ELÉCTRICA	295,120.00	-41,412.70	253,707.30	182,707.45 72.02
112	AGUA	25,000.00	200.00	25,200.00	200.00 0.79
113	TELEFONÍA	491,806.00	87,586.17	579,392.17	562,259.78 97.04
114	CORREOS Y TELÉGRAFOS	0.00	18,876.68	18,876.68	18,876.68 100.00
115	EXTRACCIÓN DE BASURA Y DESTRUCCIÓN DE DESECHOS SÓLIDOS	17,020.00	2,600.00	19,620.00	10,700.00 54.54
116	SERVICIOS DE LAVANDERÍA	5,000.00	0.00	5,000.00	0.00 0.00
121	DIVULGACIÓN E INFORMACIÓN	110,000.00	3,702.80	113,702.80	53,305.20 46.88
122	IMPRESIÓN, ENCUADERNACIÓN Y REPRODUCCIÓN	100,000.00	90,655.90	190,655.90	145,805.90 76.48
131	VIÁTICOS EN EL EXTERIOR	150,000.00	200,000.00	350,000.00	115,634.27 33.04
133	VIÁTICOS EN EL INTERIOR	85,000.00	208,137.11	293,137.11	262,301.61 89.48
141	TRANSPORTE DE PERSONAS	20,000.00	13,791.19	33,791.19	33,791.19 100.00

014

Sistema de Contabilidad Integrada Gubernamental
 Informes de Gestión y Rendición de Cuentas - IGRC01
 Ejecución Financiera
 Expresado en Quetzales
 DEL MES DE ENERO AL MES DE DICIEMBRE
 Entidad Institucional Igual a 11200055

PAGINA : 2 DE 17
 FECHA : 8/01/2023
 HORA : 11:14.28
 REPORTE: R00820850.rpt

EJERCICIO: 2022

CORTE: ENTIDAD

PG - SPG - PY - ACT- OB - REN	ASIGNADO	MODIFICADO	VIGENTE	DEVENGADO	% EJEC	
142	FLETES	15,000.00	13,518.50	28,518.50	28,518.50	100.00
143	ALMACENAJE	40,000.00	7,387.41	47,387.41	29,592.03	62.45
153	ARRENDAMIENTO DE MÁQUINAS Y EQUIPOS DE OFICINA	190,000.00	0.00	190,000.00	57,139.42	30.07
156	ARRENDAMIENTO DE OTRAS MÁQUINAS Y EQUIPO	148,000.00	0.00	148,000.00	59,400.00	40.14
158	DERECHOS DE BIENES INTANGIBLES	225,000.00	-100,000.00	125,000.00	17,047.50	13.64
162	MANTENIMIENTO Y REPARACIÓN DE EQUIPO DE OFICINA	5,000.00	0.00	5,000.00	0.00	0.00
165	MANTENIMIENTO Y REPARACIÓN DE MEDIOS DE TRANSPORTE	420,042.00	28,206.39	448,248.39	283,874.43	63.33
168	MANTENIMIENTO Y REPARACIÓN DE EQUIPO DE CÓMPUTO	100,000.00	250.00	100,250.00	250.00	0.25
169	MANTENIMIENTO Y REPARACIÓN DE OTRAS MAQUINARIAS Y EQUIPOS	105,000.00	0.00	105,000.00	10,792.00	10.28
171	MANTENIMIENTO Y REPARACIÓN DE EDIFICIOS	25,000.00	25,548.00	50,548.00	50,548.00	100.00
174	MANTENIMIENTO Y REPARACIÓN DE INSTALACIONES	15,000.00	0.00	15,000.00	14,626.00	97.51
176	MANTENIMIENTO Y REPARACIÓN DE OTRAS OBRAS E INSTALACIONES	25,000.00	0.00	25,000.00	0.00	0.00
183	SERVICIOS JURÍDICOS	0.00	33,000.00	33,000.00	33,000.00	100.00
184	SERVICIOS ECONÓMICOS, FINANCIEROS, CONTABLES Y DE AUDITORÍA	20,000.00	0.00	20,000.00	0.00	0.00
185	SERVICIOS DE CAPACITACIÓN	25,000.00	312,894.01	337,894.01	325,918.31	96.46
189	OTROS ESTUDIOS Y/O SERVICIOS	200,000.00	738,810.00	938,810.00	801,410.00	85.36
191	PRIMAS Y GASTOS DE SEGUROS Y FIANZAS	359,000.00	-5,060.00	353,940.00	79,566.13	22.48
194	GASTOS BANCARIOS, COMISIONES Y OTROS GASTOS	468,473.00	-100,000.00	368,473.00	624.05	0.17
195	IMPUESTOS, DERECHOS Y TASAS	150,000.00	1,200.00	151,200.00	19,843.59	13.12
196	SERVICIOS DE ATENCIÓN Y PROTOCOLO	25,000.00	6,059.20	31,059.20	15,193.79	48.92
197	SERVICIOS DE VIGILANCIA	51,300.00	479,100.00	530,400.00	530,400.00	100.00
199	OTROS SERVICIOS	250,000.00	189,941.21	439,941.21	411,590.82	93.56
211	ALIMENTOS PARA PERSONAS	54,376.00	232,989.46	287,365.46	287,365.46	100.00
214	PRODUCTOS AGROFORESTALES, MADERA, CORCHO Y SUS MANUFACTURAS	0.00	51,535.90	51,535.90	51,535.90	100.00

Sistema de Contabilidad Integrada Gubernamental
 Informes de Gestión y Rendición de Cuentas - IGRC01
 Ejecución Financiera
 Expresado en Quetzales
 DEL MES DE ENERÓ AL MES DE DICIEMBRE
 Entidad Institucional Igual a 11200055

PAGINA : 3 DE 17
 FECHA : 8/01/2023
 HORA : 11:14.28
 REPORTE: R00820850.rpt

EJERCICIO: 2022

CORTE: ENTIDAD

PG - SPG - PY - ACT- OB - REN		ASIGNADO	MODIFICADO	VIGENTE	DEVENGADO	% EJEC
219	OTROS ALIMENTOS, PRODUCTOS AGROFORESTALES Y AGROPECUARIOS	0.00	39,334.00	39,334.00	39,334.00	100.00
223	PIEDRA, ARCILLA Y ARENA	0.00	1,660.00	1,660.00	1,660.00	100.00
229	OTROS MINERALES	0.00	0.00	0.00	0.00	0.00
232	ACABADOS TEXTILES	0.00	8,117.69	8,117.69	8,117.69	100.00
233	PRENDAS DE VESTIR	0.00	50,193.00	50,193.00	50,193.00	100.00
239	OTROS TEXTILES Y VESTUARIO	0.00	3,990.00	3,990.00	3,990.00	100.00
241	PAPEL DE ESCRITORIO	47,688.00	65,842.55	113,530.55	113,530.55	100.00
242	PAPELES COMERCIALES, CARTULINAS, CARTONES Y OTROS	0.00	581.00	581.00	581.00	100.00
243	PRODUCTOS DE PAPEL O CARTÓN	69,484.00	73,851.80	143,335.80	143,335.80	100.00
244	PRODUCTOS DE ARTES GRÁFICAS	2,778.00	36,660.70	39,438.70	39,438.70	100.00
245	LIBROS, REVISTAS Y PERIÓDICOS	0.00	3,685.00	3,685.00	3,685.00	100.00
247	ESPECIES TIMBRADAS Y VALORES	8,766.00	995.00	9,761.00	3,961.00	40.58
253	LLANTAS Y NEUMÁTICOS	0.00	76,205.91	76,205.91	70,205.91	92.13
254	ARTÍCULOS DE CAUCHO	0.00	1,936.75	1,936.75	1,936.75	100.00
261	ELEMENTOS Y COMPUESTOS QUÍMICOS	6,000.00	25,383.74	31,383.74	31,383.74	100.00
262	COMBUSTIBLES Y LUBRICANTES	0.00	1,616,487.35	1,616,487.35	452,576.98	28.00
263	ABONOS Y FERTILIZANTES	0.00	1,476.00	1,476.00	1,476.00	100.00
264	INSECTICIDAS, FUMIGANTES Y SIMILARES	2,400.00	1,956.00	4,356.00	4,356.00	100.00
266	PRODUCTOS MEDICINALES Y FARMACÉUTICOS	0.00	4,022.07	4,022.07	4,022.07	100.00
267	TINTES, PINTURAS Y COLORANTES	0.00	156,840.10	156,840.10	156,840.10	100.00
268	PRODUCTOS PLÁSTICOS, NYLON, VINIL Y P.V.C.	31,184.00	30,872.83	62,056.83	62,056.83	100.00
269	OTROS PRODUCTOS QUÍMICOS Y CONEXOS	0.00	6,693.75	6,693.75	6,693.75	100.00
272	PRODUCTOS DE VIDRIO	0.00	25,178.00	25,178.00	25,178.00	100.00
274	CEMENTO	0.00	1,156.75	1,156.75	1,156.75	100.00
279	OTROS PRODUCTOS DE MINERALES NO METÁLICOS	0.00	147.00	147.00	147.00	100.00
281	PRODUCTOS SIDERÚRGICOS	0.00	10.10	10.10	10.10	100.00
282	PRODUCTOS METALÚRGICOS NO FÉRRICOS	0.00	50.00	50.00	50.00	100.00

015

Sistema de Contabilidad Integrada Gubernamental
 Informes de Gestión y Rendición de Cuentas - IGR01
 Ejecución Financiera
 Expresado en Quetzales
 DEL MES DE ENERO AL MES DE DICIEMBRE
 Entidad Institucional Igual a 11200055

PAGINA : 4 DE 17
 FECHA : 8/01/2023
 HORA : 11:14.28
 REPORTE: R00820850.rpt

EJERCICIO: 2022

CORTE: ENTIDAD

PG - SPG - PY - ACT - OB - REN	ASIGNADO	MODIFICADO	VIGENTE	DEVENGADO	% EJEC	
283	PRODUCTOS DE METAL Y SUS ALEACIONES	0.00	6,722.98	6,722.98	6,722.98	100.00
284	ESTRUCTURAS METÁLICAS ACABADAS	0.00	13,617.44	13,617.44	13,617.44	100.00
286	HERRAMIENTAS MENORES	0.00	5,456.35	5,456.35	5,456.35	100.00
289	OTROS PRODUCTOS METÁLICOS	0.00	34,622.77	34,622.77	34,622.77	100.00
291	ÚTILES DE OFICINA	9,558.00	45,533.18	55,091.18	55,091.18	100.00
292	PRODUCTOS SANITARIOS, DE LIMPIEZA Y DE USO PERSONAL	44,940.00	13,073.32	58,013.32	58,013.32	100.00
293	ÚTILES EDUCACIONALES Y CULTURALES	0.00	442.00	442.00	442.00	100.00
294	ÚTILES DEPORTIVOS Y RECREATIVOS	0.00	3,234.50	3,234.50	3,234.50	100.00
295	ÚTILES MENORES, SUMINISTROS E INSTRUMENTAL MÉDICO-QUIRÚRGICOS, DE LABORATORIO Y CUIDADO DE LA SALUD	0.00	8,004.23	8,004.23	8,004.23	100.00
296	ÚTILES DE COCINA Y COMEDOR	0.00	3,608.41	3,608.41	3,608.41	100.00
297	MATERIALES, PRODUCTOS Y ACCS. ELÉCTRICOS, CABLEADO ESTRUCTURADO DE REDES INFORMÁTICAS Y TELEFÓNICAS	1,400.00	8,730.84	10,130.84	10,130.84	100.00
298	ACCESORIOS Y REPUESTOS EN GENERAL	653,454.00	-15,000.00	638,454.00	297,084.85	46.53
299	OTROS MATERIALES Y SUMINISTROS	7,500.00	33,852.71	41,352.71	41,352.71	100.00
322	MOBILIARIO Y EQUIPO DE OFICINA	0.00	74,764.40	74,764.40	74,764.40	100.00
324	EQUIPO EDUCACIONAL, CULTURAL Y RECREATIVO	0.00	5,999.00	5,999.00	5,999.00	100.00
325	EQUIPO DE TRANSPORTE	0.00	484,446.88	484,446.88	0.00	0.00
328	EQUIPO DE CÓMPUTO	0.00	113,955.00	113,955.00	113,955.00	100.00
329	OTRAS MAQUINARIAS Y EQUIPOS	0.00	139,064.99	139,064.99	139,064.99	100.00
412	PRESTACIONES PÓSTUMAS	0.00	30,000.00	30,000.00	22,091.86	73.64
413	INDEMNIZACIONES AL PERSONAL	1,700,000.00	-720,976.04	979,023.96	484,387.18	49.48
415	VACACIONES PAGADAS POR RETIRO	1,050,000.00	-279,695.20	770,304.80	68,449.23	8.89
416	BECAS DE ESTUDIO EN EL INTERIOR	880,000.00	-648,650.00	231,350.00	42,688.75	18.45
456	SERVICIOS GUBERNAMENTALES DE FISCALIZACIÓN	543,332.00	0.00	543,332.00	543,331.25	100.00
472	TRANSFERENCIAS A ORGANISMOS E INSTITUCIONES INTERNACIONALES	0.00	0.00	0.00	0.00	0.00
913	SENTENCIAS JUDICIALES	13,267,065.00	-7,494,667.00	5,772,398.00	5,278,828.85	91.45

Sistema de Contabilidad Integrada Gubernamental
 Informes de Gestión y Rendición de Cuentas - IGR01
 Ejecución Financiera
 Expresado en Quetzales
 DEL MES DE ENERO AL MES DE DICIEMBRE
 Entidad Institucional Igual a 11200055

PAGINA : 5 DE 17
 FECHA : 8/01/2023
 HORA : 11:14.28
 REPORTE: R00820850.rpt

EJERCICIO: 2022

CORTE: ENTIDAD

PG - SPG - PY - ACT- OB - REN		ASIGNADO	MODIFICADO	VIGENTE	DEVENGADO	% EJEC
914	GASTOS NO PREVISTOS	250,000.00	0.00	250,000.00	142,772.18	57.11
TOTAL 001 000 DIRECCIÓN Y COORDINACIÓN		38,711,472.00	-1,312,152.08	37,399,319.92	29,730,942.57	79.50
002 000 FOMENTO AL MANEJO, PROTECCIÓN Y RESTAURACIÓN DE BOSQUES						
022	PERSONAL POR CONTRATO	30,666,000.00	2,204,625.82	32,870,625.82	32,297,599.10	98.26
025	COMPLEMENTO POR ANTIGUEDAD AL PERSONAL TEMPORAL	0.00	51,000.00	51,000.00	51,000.00	100.00
026	COMPLEMENTO POR CALIDAD PROFESIONAL AL PERSONAL TEMPORAL	1,071,000.00	-48,190.90	1,022,809.10	333,641.13	32.62
027	COMPLEMENTOS ESPECÍFICOS AL PERSONAL TEMPORAL	969,000.00	18,000.00	987,000.00	963,433.20	97.61
029	OTRAS REMUNERACIONES DE PERSONAL TEMPORAL	2,825,000.00	0.00	2,825,000.00	1,040,250.00	36.82
051	APORTE PATRONAL AL IGSS	3,272,063.00	270,365.76	3,542,428.76	3,464,996.65	97.81
071	AGUINALDO	2,555,500.00	207,680.00	2,763,180.00	2,705,321.95	97.91
072	BONIFICACIÓN ANUAL (BONO 14)	2,555,500.00	163,470.00	2,718,970.00	2,546,684.86	93.66
073	BONO VACACIONAL	64,600.00	1,264.00	65,864.00	64,183.51	97.45
081	PERSONAL ADMINISTRATIVO, TÉCNICO, PROFESIONAL Y OPERATIVO	2,436,100.00	647,000.00	3,083,100.00	2,852,100.00	92.51
111	ENERGÍA ELÉCTRICA	532,130.00	24,773.74	556,903.74	392,778.31	70.53
112	AGUA	6,700.00	2,288.00	8,988.00	4,057.75	45.15
113	TELEFONÍA	641,044.00	-32,836.56	608,207.44	433,798.42	71.32
114	CORREOS Y TELÉGRAFOS	41,710.00	4,269.66	45,979.66	5,133.41	11.16
115	EXTRACCIÓN DE BASURA Y DESTRUCCIÓN DE DESECHOS SÓLIDOS	11,760.00	1,860.00	13,620.00	3,530.00	25.92
121	DIVULGACIÓN E INFORMACIÓN	1,960,000.00	-562,468.45	1,397,531.55	139,855.20	10.01
122	IMPRESIÓN, ENCUADERNACIÓN Y REPRODUCCIÓN	640,000.00	-249,209.21	390,790.79	199,110.68	50.95
131	VIÁTICOS EN EL EXTERIOR	20,000.00	0.00	20,000.00	6,990.50	34.95
133	VIÁTICOS EN EL INTERIOR	1,336,060.00	-197,834.84	1,138,225.16	323,212.13	28.40
141	TRANSPORTE DE PERSONAS	399,000.00	-189,958.00	209,042.00	11,912.00	5.70
142	FLETES	29,000.00	11,960.00	40,960.00	13,650.00	33.33
143	ALMACENAJE	60,000.00	0.00	60,000.00	0.00	0.00

Sistema de Contabilidad Integrada Gubernamental
 Informes de Gestión y Rendición de Cuentas - IGR001
 Ejecución Financiera
 Expresado en Quetzales
 DEL MES DE ENERO AL MES DE DICIEMBRE
 Entidad Institucional Igual a 11200055

PAGINA : 6 DE 17
 FECHA : 8/01/2023
 HORA : 11:14.28
 REPORTE: R00820850.rpt

EJERCICIO: 2022

CORTE: ENTIDAD

PG - SPG - PY - ACT - OB - REN		ASIGNADO	MODIFICADO	VIGENTE	DEVENGADO	% EJEC
151	ARRENDAMIENTO DE EDIFICIOS Y LOCALES	1,154,630.00	95,170.00	1,249,800.00	1,157,000.00	92.57
153	ARRENDAMIENTO DE MÁQUINAS Y EQUIPOS DE OFICINA	596,700.00	-98,020.00	498,680.00	254,123.18	50.96
158	DERECHOS DE BIENES INTANGIBLES	1,425,000.00	-200,000.00	1,225,000.00	0.00	0.00
162	MANTENIMIENTO Y REPARACIÓN DE EQUIPO DE OFICINA	33,000.00	2,780.00	35,780.00	5,780.00	16.15
165	MANTENIMIENTO Y REPARACIÓN DE MEDIOS DE TRANSPORTE	3,507,590.00	-511,621.70	2,995,968.30	423,468.46	14.13
166	MANTENIMIENTO Y REPARACIÓN DE EQUIPO PARA COMUNICACIONES	0.00	112.00	112.00	112.00	100.00
168	MANTENIMIENTO Y REPARACIÓN DE EQUIPO DE CÓMPUTO	107,200.00	-99,725.00	7,475.00	275.00	3.68
169	MANTENIMIENTO Y REPARACIÓN DE OTRAS MAQUINARIAS Y EQUIPOS	133,000.00	425.00	133,425.00	8,410.00	6.30
171	MANTENIMIENTO Y REPARACIÓN DE EDIFICIOS	2,620,500.00	-363,863.04	2,256,636.96	29,165.80	1.29
174	MANTENIMIENTO Y REPARACIÓN DE INSTALACIONES	81,000.00	-21,247.50	59,752.50	6,152.50	10.30
176	MANTENIMIENTO Y REPARACIÓN DE OTRAS OBRAS E INSTALACIONES	33,000.00	0.00	33,000.00	0.00	0.00
183	SERVICIOS JURÍDICOS	0.00	16,500.00	16,500.00	16,500.00	100.00
185	SERVICIOS DE CAPACITACIÓN	1,530,000.00	-554,750.31	975,249.69	345,734.20	35.45
189	OTROS ESTUDIOS Y/O SERVICIOS	5,490,000.00	1,805,750.00	7,295,750.00	2,945,350.00	40.37
191	PRIMAS Y GASTOS DE SEGUROS Y FIANZAS	1,129,600.00	-288,978.21	840,621.79	522,314.97	62.13
195	IMPUESTOS, DERECHOS Y TASAS	542,000.00	-9,439.65	532,560.35	278,643.00	52.32
196	SERVICIOS DE ATENCIÓN Y PROTOCOLO	5,000.00	0.00	5,000.00	0.00	0.00
197	SERVICIOS DE VIGILANCIA	3,663,000.00	-16,500.00	3,646,500.00	3,646,500.00	100.00
199	OTROS SERVICIOS	205,976.00	102,201.98	308,177.98	202,925.18	65.85
211	ALIMENTOS PARA PERSONAS	316,224.00	62,305.79	378,529.79	121,699.44	32.15
214	PRODUCTOS AGROFORESTALES, MADERA, CORCHO Y SUS MANUFACTURAS	0.00	41,342.42	41,342.42	41,342.42	100.00
215	PRODUCTOS AGROPECUARIOS PARA COMERCIALIZACIÓN	0.00	40,855.00	40,855.00	40,855.00	100.00
219	OTROS ALIMENTOS, PRODUCTOS AGROFORESTALES Y AGROPECUARIOS	0.00	77,080.00	77,080.00	77,080.00	100.00
221	CARBÓN MINERAL	0.00	0.00	0.00	0.00	0.00
223	PIEDRA, ARCILLA Y ARENA	0.00	10,971.91	10,971.91	10,971.91	100.00

Sistema de Contabilidad Integrada Gubernamental
 Informes de Gestión y Rendición de Cuentas - IGRC01
 Ejecución Financiera
 Expresado en Quetzales
 DEL MES DE ENERO AL MES DE DICIEMBRE
 Entidad Institucional Igual a 11200055

PAGINA : 7 DE 17
 FECHA : 8/01/2023
 HORA : 11:14.28
 REPORTE: R00820850.rpt

EJERCICIO: 2022

CORTE: ENTIDAD

PG - SPG - PY - ACT - OB - REN		ASIGNADO	MODIFICADO	VIGENTE	DEVENGADO	% EJEC
232	ACABADOS TEXTILES	1,144.00	5,657.85	6,801.85	5,937.77	87.30
233	PRENDAS DE VESTIR	334,824.00	-121,836.99	212,987.01	83,351.01	39.13
239	OTROS TEXTILES Y VESTUARIO	0.00	303.00	303.00	303.00	100.00
241	PAPEL DE ESCRITORIO	130,640.00	285.20	130,925.20	1,471.70	1.12
242	PAPELES COMERCIALES, CARTULINAS, CARTONES Y OTROS	0.00	180.00	180.00	180.00	100.00
243	PRODUCTOS DE PAPEL O CARTÓN	274,652.00	6,722.90	281,374.90	16,447.95	5.85
244	PRODUCTOS DE ARTES GRÁFICAS	127,932.00	3,054.10	130,986.10	7,985.40	6.10
245	LIBROS, REVISTAS Y PERIÓDICOS	0.00	795.00	795.00	795.00	100.00
247	ESPECIES TIMBRADAS Y VALORES	0.00	50.00	50.00	50.00	100.00
253	LLANTAS Y NEUMÁTICOS	1,069,472.00	-694,259.93	375,212.07	314,160.56	83.73
254	ARTÍCULOS DE CAUCHO	3,892.00	0.50	3,892.50	539.50	13.86
261	ELEMENTOS Y COMPUESTOS QUÍMICOS	18,256.00	10,115.08	28,371.08	19,340.10	68.17
262	COMBUSTIBLES Y LUBRICANTES	681,560.00	2,234,007.89	2,915,567.89	1,237,349.08	42.44
263	ABONOS Y FERTILIZANTES	0.00	14,720.00	14,720.00	14,720.00	100.00
264	INSECTICIDAS, FUMIGANTES Y SIMILARES	8,400.00	150.00	8,550.00	1,827.40	21.37
266	PRODUCTOS MEDICINALES Y FARMACÉUTICOS	16,240.00	0.00	16,240.00	1,208.30	7.44
267	TINTES, PINTURAS Y COLORANTES	70,700.00	29,051.20	99,751.20	33,016.60	33.10
268	PRODUCTOS PLÁSTICOS, NYLON, VINIL Y P.V.C.	355,204.00	83,526.78	438,730.78	209,617.20	47.78
269	OTROS PRODUCTOS QUÍMICOS Y CONEXOS	29,708.00	2,922.96	32,630.96	4,488.10	13.75
271	PRODUCTOS DE ARCILLA	0.00	2,100.00	2,100.00	2,100.00	100.00
272	PRODUCTOS DE VIDRIO	0.00	580.00	580.00	580.00	100.00
274	CEMENTO	0.00	9,483.28	9,483.28	9,483.28	100.00
275	PRODUCTOS DE CEMENTO, PÓMEZ, ASBESTO Y YESO	0.00	12,202.00	12,202.00	12,202.00	100.00
281	PRODUCTOS SIDERÚRGICOS	0.00	6,805.30	6,805.30	6,805.30	100.00
282	PRODUCTOS METALÚRGICOS NO FÉRRICOS	0.00	12,135.50	12,135.50	12,135.50	100.00
283	PRODUCTOS DE METAL Y SUS ALEACIONES	7,140.00	13,169.90	20,309.90	13,806.04	67.98
284	ESTRUCTURAS METÁLICAS ACABADAS	0.00	11,806.74	11,806.74	11,806.74	100.00

017

Sistema de Contabilidad Integrada Gubernamental
 Informes de Gestión y Rendición de Cuentas - IGRC01
 Ejecución Financiera
 Expresado en Quetzales
 DEL MES DE ENERO AL MES DE DICIEMBRE
 Entidad Institucional Igual a 11200055

PAGINA : 8 DE 17
 FECHA : 8/01/2023
 HORA : 11:14.28
 REPORTE: R00820850.rpt

EJERCICIO: 2022

CORTE: ENTIDAD

PG - SPG - PY - ACT - OB - REN	ASIGNADO	MODIFICADO	VIGENTE	DEVENGADO	% EJEC	
286	HERRAMIENTAS MENORES	400,000.00	-286,560.92	113,439.08	13,549.02	11.94
289	OTROS PRODUCTOS METÁLICOS	10,360.00	467.51	10,827.51	1,301.00	12.02
291	ÚTILES DE OFICINA	253,680.00	7,785.40	261,465.40	36,184.35	13.84
292	PRODUCTOS SANITARIOS, DE LIMPIEZA Y DE USO PERSONAL	113,568.00	4,177.83	117,745.83	32,349.94	27.47
293	ÚTILES EDUCACIONALES Y CULTURALES	0.00	231.25	231.25	231.25	100.00
294	ÚTILES DEPORTIVOS Y RECREATIVOS	0.00	845.75	845.75	845.75	100.00
295	ÚTILES MENORES, SUMINISTROS E INSTRUMENTAL MÉDICO-QUIRÚRGICOS, DE LABORATORIO Y CUIDADO DE LA SALUD	13,104.00	2,009.00	15,113.00	6,194.34	40.99
296	ÚTILES DE COCINA Y COMEDOR	0.00	1,400.45	1,400.45	1,400.45	100.00
297	MATERIALES, PRODUCTOS Y ACCS. ELÉCTRICOS, CABLEADO ESTRUCTURADO DE REDES INFORMÁTICAS Y TELEFÓNICAS	61,460.00	35,429.81	96,889.81	49,792.55	51.39
298	ACCESORIOS Y REPUESTOS EN GENERAL	5,423,400.00	-710,004.06	4,713,395.94	525,279.76	11.14
299	OTROS MATERIALES Y SUMINISTROS	355,776.00	-182,789.90	172,986.10	37,384.86	21.61
322	MOBILIARIO Y EQUIPO DE OFICINA	1,318,190.00	-499,493.26	818,696.74	99,923.28	12.21
323	MOBILIARIO Y EQUIPO MÉDICO-SANITARIO Y DE LABORATORIO	0.00	2,000.00	2,000.00	0.00	0.00
324	EQUIPO EDUCACIONAL, CULTURAL Y RECREATIVO	152,320.00	10,999.00	163,319.00	8,612.00	5.27
325	EQUIPO DE TRANSPORTE	1,120,000.00	0.00	1,120,000.00	0.00	0.00
326	EQUIPO PARA COMUNICACIONES	60,160.00	3,299.00	63,459.00	2,619.00	4.13
328	EQUIPO DE CÓMPUTO	4,094,720.00	108,954.00	4,203,674.00	96,614.00	2.30
329	OTRAS MAQUINARIAS Y EQUIPOS	2,801,360.00	285,749.00	3,087,109.00	216,114.00	7.00
412	PRESTACIONES PÓSTUMAS	0.00	110,000.00	110,000.00	54,106.63	49.19
413	INDEMNIZACIONES AL PERSONAL	1,700,000.00	346,747.53	2,046,747.53	593,458.10	29.00
415	VACACIONES PAGADAS POR RETIRO	1,150,000.00	-251,961.72	898,038.28	39,284.01	4.37
416	BECAS DE ESTUDIO EN EL INTERIOR	0.00	460,435.75	460,435.75	267,363.33	58.07
419	OTRAS TRANSFERENCIAS A PERSONAS INDIVIDUALES	1,500,000.00	-1,477,553.80	22,446.20	0.00	0.00
472	TRANSFERENCIAS A ORGANISMOS E INSTITUCIONES INTERNACIONALES	0.00	0.00	0.00	0.00	0.00

Sistema de Contabilidad Integrada Gubernamental
 Informes de Gestión y Rendición de Cuentas - IGRC01
 Ejecución Financiera
 Expresado en Quetzales
 DEL MES DE ENERO AL MES DE DICIEMBRE
 Entidad Institucional Igual a 11200055

PAGINA : 9 DE 17
 FECHA : 8/01/2023
 HORA : 11:14.28
 REPORTE: R00820850.rpt

EJERCICIO: 2022

CORTE: ENTIDAD

PG - SPG - PY - ACT - OB - REN		ASIGNADO	MODIFICADO	VIGENTE	DEVENGADO	% EJE
511	TRANSFERENCIAS A PERSONAS INDIVIDUALES Y UNIDADES FAMILIARES	11,200,000.00	0.00	11,200,000.00	0.00	0.00
TOTAL 002 000 FOMENTO AL MANEJO, PROTECCIÓN Y RESTAURACIÓN DE BOSQUES		109,523,449.00	2,035,303.59	111,558,752.59	62,091,957.01	55.66
003 000 FOMENTO A LA COMPETITIVIDAD E INVERSIÓN FORESTAL						
022	PERSONAL POR CONTRATO	9,318,000.00	475,319.36	9,793,319.36	9,495,870.54	96.96
025	COMPLEMENTO POR ANTIGUEDAD AL PERSONAL TEMPORAL	0.00	11,750.00	11,750.00	11,750.00	100.00
026	COMPLEMENTO POR CALIDAD PROFESIONAL AL PERSONAL TEMPORAL	274,500.00	-9,750.00	264,750.00	164,722.18	62.22
027	COMPLEMENTOS ESPECÍFICOS AL PERSONAL TEMPORAL	264,000.00	6,000.00	270,000.00	259,492.21	96.11
029	OTRAS REMUNERACIONES DE PERSONAL TEMPORAL	155,000.00	0.00	155,000.00	100,000.00	64.52
051	APORTE PATRONAL AL IGSS	994,230.00	53,263.04	1,047,493.04	1,023,250.81	97.69
071	AGUINALDO	776,500.00	52,002.00	828,502.00	824,538.33	99.52
072	BONIFICACIÓN ANUAL (BONO 14)	776,500.00	37,100.00	813,600.00	788,574.20	96.92
073	BONO VACACIONAL	17,600.00	450.00	18,050.00	17,806.48	98.65
111	ENERGÍA ELÉCTRICA	149,200.00	60,924.17	210,124.17	184,184.26	87.65
112	AGUA	420.00	1,740.00	2,160.00	1,740.00	80.56
113	TELEFONÍA	329,250.00	-67,177.33	262,072.67	107,497.98	41.02
114	CORREOS Y TELÉGRAFOS	16,700.00	1,976.50	18,676.50	3,190.00	17.08
115	EXTRACCIÓN DE BASURA Y DESTRUCCIÓN DE DESECHOS SÓLIDOS	480.00	420.00	900.00	420.00	46.67
121	DIVULGACIÓN E INFORMACIÓN	75,000.00	1,600.00	76,600.00	1,600.00	2.09
122	IMPRESIÓN, ENCUADERNACIÓN Y REPRODUCCIÓN	2,385,000.00	-1,852,033.46	532,966.54	109,554.00	20.56
131	VIÁTICOS EN EL EXTERIOR	15,000.00	0.00	15,000.00	0.00	0.00
133	VIÁTICOS EN EL INTERIOR	491,000.00	-26,054.84	464,945.16	232,944.19	50.10
141	TRANSPORTE DE PERSONAS	13,000.00	5,484.00	18,484.00	11,459.00	61.99
142	FLETES	6,000.00	2,060.00	8,060.00	3,450.00	42.80
153	ARRENDAMIENTO DE MÁQUINAS Y EQUIPOS DE OFICINA	199,200.00	0.00	199,200.00	38,407.06	19.28
158	DERECHOS DE BIENES INTANGIBLES	850,000.00	78,750.00	928,750.00	446,335.69	48.06

Sistema de Contabilidad Integrada Gubernamental
 Informes de Gestion y Rendición de Cuentas - IGRC01

Ejecución Financiera
 Expresado en Quetzales

DEL MES DE ENERO AL MES DE DICIEMBRE
 Entidad Institucional Igual a 11200055

PAGINA : 10 DE 17
 FECHA : 8/01/2023
 HORA : 11:14.28
 REPORTE: R00820850.rpt

EJERCICIO: 2022

CORTE: ENTIDAD

PG - SPG - PY - ACT- OB - REN	ASIGNADO	MODIFICADO	VIGENTE	DEVENGADO	% EJEC	
162	MANTENIMIENTO Y REPARACIÓN DE EQUIPO DE OFICINA	7,000.00	478.00	7,478.00	1,703.00	22.77
165	MANTENIMIENTO Y REPARACIÓN DE MEDIOS DE TRANSPORTE	330,750.00	-15,000.00	315,750.00	82,200.52	26.03
168	MANTENIMIENTO Y REPARACIÓN DE EQUIPO DE CÓMPUTO	100,000.00	0.00	100,000.00	325.00	0.33
169	MANTENIMIENTO Y REPARACIÓN DE OTRAS MAQUINARIAS Y EQUIPOS	107,000.00	3,590.00	110,590.00	17,694.60	16.00
171	MANTENIMIENTO Y REPARACIÓN DE EDIFICIOS	45,000.00	0.00	45,000.00	5,496.00	12.21
174	MANTENIMIENTO Y REPARACIÓN DE INSTALACIONES	29,000.00	9,865.00	38,865.00	11,865.00	30.53
176	MANTENIMIENTO Y REPARACIÓN DE OTRAS OBRAS E INSTALACIONES	7,000.00	2,050.00	9,050.00	2,050.00	22.65
183	SERVICIOS JURÍDICOS	0.00	16,250.00	16,250.00	16,250.00	100.00
185	SERVICIOS DE CAPACITACIÓN	96,000.00	0.00	96,000.00	25,800.00	26.88
186	SERVICIOS DE INFORMÁTICA Y SISTEMAS COMPUTARIZADOS	0.00	37,000.00	37,000.00	37,000.00	100.00
189	OTROS ESTUDIOS Y/O SERVICIOS	0.00	13,500.00	13,500.00	13,500.00	100.00
191	PRIMAS Y GASTOS DE SEGUROS Y FIANZAS	231,300.00	30,095.60	261,395.60	86,901.88	33.25
195	IMPUESTOS, DERECHOS Y TASAS	78,000.00	25,069.00	103,069.00	97,998.28	95.08
196	SERVICIOS DE ATENCIÓN Y PROTOCOLO	5,000.00	0.00	5,000.00	0.00	0.00
197	SERVICIOS DE VIGILANCIA	636,000.00	-481,124.61	154,875.39	0.00	0.00
199	OTROS SERVICIOS	146,849.00	4,740.00	151,589.00	11,849.00	7.82
211	ALIMENTOS PARA PERSONAS	44,132.00	3,275.00	47,407.00	16,983.00	35.82
214	PRODUCTOS AGROFORESTALES, MADERA, CORCHO Y SUS MANUFACTURAS	0.00	1,062.00	1,062.00	1,062.00	100.00
219	OTROS ALIMENTOS, PRODUCTOS AGROFORESTALES Y AGROPECUARIOS	0.00	1,075.00	1,075.00	1,075.00	100.00
223	PIEDRA, ARCILLA Y ARENA	0.00	1,620.00	1,620.00	1,620.00	100.00
224	PÓMEZ, CAL Y YESO	0.00	40.00	40.00	40.00	100.00
232	ACABADOS TEXTILES	118.00	375.00	493.00	390.00	79.11
233	PRENDAS DE VESTIR	7,352.00	2,137.00	9,489.00	3,975.00	41.89
241	PAPEL DE ESCRITORIO	17,620.00	91.60	17,711.60	251.60	1.42
242	PAPELES COMERCIALES, CARTULINAS, CARTONES Y OTROS	0.00	30.00	30.00	30.00	100.00

Sistema de Contabilidad Integrada Gubernamental
 Informes de Gestion y Rendicion de Cuentas - IGRC01
 Ejecución Financiera
 Expresado en Quetzales
 DEL MES DE ENERO AL MES DE DICIEMBRE
 Entidad Institucional Igual a 11200055

PAGINA : 11 DE 17
 FECHA : 8/01/2023
 HORA : 11:14.28
 REPORTE: R00820850.rpt*

EJERCICIO: 2022

CORTE: ENTIDAD

PG - SPG - PY - ACT- OB - REN		ASIGNADO	MODIFICADO	VIGENTE	DEVENGADO	% EJE
243	PRODUCTOS DE PAPEL O CARTÓN	37,236.00	512.75	37,748.75	6,312.75	16.72
244	PRODUCTOS DE ARTES GRÁFICAS	18,276.00	249.60	18,525.60	2,894.05	15.62
253	LLANTAS Y NEUMÁTICOS	38,496.00	33,783.32	72,279.32	61,499.32	85.09
254	ARTÍCULOS DE CAUCHO	556.00	268.00	824.00	268.00	32.52
261	ELEMENTOS Y COMPUESTOS QUÍMICOS	2,608.00	2,860.25	5,468.25	4,721.14	86.34
262	COMBUSTIBLES Y LUBRICANTES	63,080.00	500,354.66	563,434.66	197,434.66	35.04
263	ABONOS Y FERTILIZANTES	0.00	80.00	80.00	80.00	100.00
264	INSECTICIDAS, FUMIGANTES Y SIMILARES	1,200.00	0.00	1,200.00	518.00	43.17
266	PRODUCTOS MEDICINALES Y FARMACÉUTICOS	2,320.00	77.90	2,397.90	657.90	27.44
267	TINTES, PINTURAS Y COLORANTES	10,100.00	440.00	10,540.00	2,457.00	23.31
268	PRODUCTOS PLÁSTICOS, NYLON, VINIL Y P.V.C.	22,172.00	9,030.20	31,202.20	19,830.70	63.56
269	OTROS PRODUCTOS QUÍMICOS Y CONEXOS	4,244.00	1,428.00	5,672.00	2,656.20	46.83
273	PRODUCTOS DE LOZA Y PORCELANA	0.00	750.00	750.00	750.00	100.00
274	CEMENTO	0.00	4,309.00	4,309.00	4,309.00	100.00
281	PRODUCTOS SIDERÚRGICOS	0.00	873.00	873.00	873.00	100.00
283	PRODUCTOS DE METAL Y SUS ALEACIONES	1,020.00	428.00	1,448.00	811.45	56.04
284	ESTRUCTURAS METÁLICAS ACABADAS	0.00	600.00	600.00	600.00	100.00
286	HERRAMIENTAS MENORES	0.00	2,551.69	2,551.69	2,551.69	100.00
289	OTROS PRODUCTOS METÁLICOS	1,480.00	80.00	1,560.00	1,130.64	72.48
291	ÚTILES DE OFICINA	36,240.00	5,730.00	41,970.00	15,473.95	36.87
292	PRODUCTOS SANITARIOS, DE LIMPIEZA Y DE USO PERSONAL	16,224.00	872.50	17,096.50	5,744.50	33.60
293	ÚTILES EDUCACIONALES Y CULTURALES	0.00	2,362.00	2,362.00	2,362.00	100.00
294	ÚTILES DEPORTIVOS Y RECREATIVOS	0.00	4,222.00	4,222.00	4,222.00	100.00
295	ÚTILES MENORES, SUMINISTROS E INSTRUMENTAL MÉDICO-QUIRÚRGICOS, DE LABORATORIO Y CUIDADO DE LA SALUD	1,872.00	782.00	2,654.00	1,400.00	52.75
296	ÚTILES DE COCINA Y COMEDOR	0.00	192.00	192.00	192.00	100.00

Sistema de Contabilidad Integrada Gubernamental
 Informes de Gestion y Rendición de Cuentas - IGRC01
 Ejecución Financiera
 Expresado en Quetzales
DEL MES DE ENERO AL MES DE DICIEMBRE
 Entidad Institucional Igual a 11200055

PAGINA : 12 DE 17
 FECHA : 8/01/2023
 HORA : 11:14.28
 REPORTE: R00820850.rpt

EJERCICIO: 2022

CORTE: ENTIDAD

PG - SPG - PY - ACT - OB - REN		ASIGNADO	MODIFICADO	VIGENTE	DEVENGADO	% EJEC
297	MATERIALES, PRODUCTOS Y ACCS. ELÉCTRICOS, CABLEADO ESTRUCTURADO DE	8,780.00	26,275.99	35,055.99	32,540.14	92.82
298	REDES INFORMÁTICAS Y TELEFÓNICAS ACCESORIOS Y REPUESTOS EN GENERAL	1,233,489.00	-20,000.00	1,213,489.00	87,804.86	7.24
299	OTROS MATERIALES Y SUMINISTROS	7,968.00	5.75	7,973.75	1,188.12	14.90
322	MOBILIARIO Y EQUIPO DE OFICINA	103,000.00	-86,615.00	16,385.00	8,285.00	50.56
324	EQUIPO EDUCACIONAL, CULTURAL Y RECREATIVO	0.00	675.00	675.00	675.00	100.00
326	EQUIPO PARA COMUNICACIONES	0.00	29,057.14	29,057.14	27,057.14	93.12
328	EQUIPO DE CÓMPUTO	0.00	14,209.00	14,209.00	14,054.00	98.91
329	OTRAS MAQUINARIAS Y EQUIPOS	0.00	34,524.00	34,524.00	30,453.49	88.21
413	INDEMNIZACIONES AL PERSONAL	1,400,000.00	169,389.72	1,569,389.72	590,703.20	37.64
415	VACACIONES PAGADAS POR RETIRO	1,025,000.00	-274,407.33	750,592.67	46,514.23	6.20
416	BECAS DE ESTUDIO EN EL INTERIOR	0.00	50,216.00	50,216.00	14,000.00	27.88
TOTAL 003 000 FOMENTO A LA COMPETITIVIDAD E INVERSIÓN FORESTAL		23,030,062.00	-993,790.83	22,036,271.17	15,455,871.94	70.14
004 000 FORTALECIMIENTO DE LA PARTICIPACIÓN SOCIAL PARA LA GOBERNANZA Y CULTURA FORESTAL						
022	PERSONAL POR CONTRATO	19,044,000.00	1,637,017.74	20,681,017.74	20,261,411.30	97.97
025	COMPLEMENTO POR ANTIGUEDAD AL PERSONAL TEMPORAL	0.00	32,000.00	32,000.00	31,500.00	98.44
026	COMPLEMENTO POR CALIDAD PROFESIONAL AL PERSONAL TEMPORAL	571,500.00	-13,947.58	557,552.42	255,279.44	45.79
027	COMPLEMENTOS ESPECÍFICOS AL PERSONAL TEMPORAL	612,000.00	21,000.00	633,000.00	618,998.83	97.79
029	OTRAS REMUNERACIONES DE PERSONAL TEMPORAL	530,000.00	0.00	530,000.00	172,500.00	32.55
051	APORTE PATRONAL AL IGSS	2,031,994.00	201,719.92	2,233,713.92	2,179,802.77	97.59
071	AGUINALDO	1,587,000.00	158,780.00	1,745,780.00	1,689,960.75	96.80
072	BONIFICACIÓN ANUAL (BONO 14)	1,587,000.00	242,377.00	1,829,377.00	1,607,032.42	87.85
073	BONO VACACIONAL	40,800.00	1,553.00	42,353.00	41,172.21	97.21
111	ENERGÍA ELÉCTRICA	247,450.00	12,853.17	260,303.17	153,714.91	59.05
112	AGUA	11,184.00	11,334.31	22,518.31	17,781.91	78.97
113	TELEFONÍA	570,900.00	-58,883.25	512,016.75	354,406.47	69.22

Sistema de Contabilidad Integrada Gubernamental
 Informes de Gestión y Rendición de Cuentas - IGRC01
 Ejecución Financiera
 Expresado en Quetzales
 DEL MES DE ENERO AL MES DE DICIEMBRE
 Entidad Institucional Igual a 11200055

PAGINA : 13 DE 17
 FECHA : 8/01/2023
 HORA : 11:14.28
 REPORTE: R00820850.rpt

EJERCICIO: 2022

CORTE: ENTIDAD

PG - SPG - PY - ACT - OB - REN		ASIGNADO	MODIFICADO	VIGENTE	DEVENGADO	% EJEC
114	CORREOS Y TELÉGRAFOS	24,970.00	2,087.90	27,057.90	2,871.90	10.61
115	EXTRACCIÓN DE BASURA Y DESTRUCCIÓN DE DESECHOS SÓLIDOS	6,780.00	1,260.00	8,040.00	2,950.56	36.70
121	DIVULGACIÓN E INFORMACIÓN	4,248,731.00	-3,901,109.43	347,621.57	49,051.75	14.11
122	IMPRESIÓN, ENCUADERNACIÓN Y REPRODUCCIÓN	385,000.00	-167,454.60	217,545.40	43,288.42	19.90
131	VIÁTICOS EN EL EXTERIOR	15,000.00	0.00	15,000.00	0.00	0.00
133	VIÁTICOS EN EL INTERIOR	741,000.00	-52,037.82	688,962.18	292,343.65	42.43
141	TRANSPORTE DE PERSONAS	53,000.00	591.00	53,591.00	3,066.00	5.72
142	FLETES	13,000.00	3,595.00	16,595.00	4,830.00	29.11
151	ARRENDAMIENTO DE EDIFICIOS Y LOCALES	275,304.00	88,336.00	363,640.00	293,624.00	80.75
153	ARRENDAMIENTO DE MÁQUINAS Y EQUIPOS DE OFICINA	274,580.00	-66,412.00	208,168.00	106,974.38	51.39
158	DERECHOS DE BIENES INTANGIBLES	25,000.00	0.00	25,000.00	1,247.50	4.99
162	MANTENIMIENTO Y REPARACIÓN DE EQUIPO DE OFICINA	21,000.00	1,230.00	22,230.00	2,230.00	10.03
164	MANTENIMIENTO Y REPARACIÓN DE EQUIPOS EDUCACIONALES Y RECREATIVOS	0.00	3,800.00	3,800.00	3,800.00	100.00
165	MANTENIMIENTO Y REPARACIÓN DE MEDIOS DE TRANSPORTE	1,199,032.00	-208,181.95	990,850.05	240,352.66	24.26
166	MANTENIMIENTO Y REPARACIÓN DE EQUIPO PARA COMUNICACIONES	0.00	945.00	945.00	945.00	100.00
168	MANTENIMIENTO Y REPARACIÓN DE EQUIPO DE CÓMPUTO	0.00	710.00	710.00	710.00	100.00
169	MANTENIMIENTO Y REPARACIÓN DE OTRAS MAQUINARIAS Y EQUIPOS	21,000.00	0.00	21,000.00	1,480.00	7.05
171	MANTENIMIENTO Y REPARACIÓN DE EDIFICIOS	185,000.00	2,500.00	187,500.00	24,450.00	13.04
174	MANTENIMIENTO Y REPARACIÓN DE INSTALACIONES	57,000.00	-22,950.00	34,050.00	350.00	1.03
176	MANTENIMIENTO Y REPARACIÓN DE OTRAS OBRAS E INSTALACIONES	21,000.00	0.00	21,000.00	0.00	0.00
183	SERVICIOS JURÍDICOS	0.00	7,335.00	7,335.00	7,335.00	100.00
185	SERVICIOS DE CAPACITACIÓN	432,000.00	-394,705.00	37,295.00	37,295.00	100.00
189	OTROS ESTUDIOS Y/O SERVICIOS	0.00	440,000.00	440,000.00	440,000.00	100.00
191	PRIMAS Y GASTOS DE SEGUROS Y FIANZAS	533,800.00	66,277.61	600,077.61	224,841.94	37.47
195	IMPUESTOS, DERECHOS Y TASAS	324,000.00	-189,053.50	134,946.50	6,014.00	4.46

020

Sistema de Contabilidad Integrada Gubernamental
 Informes de Gestión y Rendición de Cuentas - IGR01
 Ejecución Financiera
 Expresado en Quetzales
 DEL MES DE ENERO AL MES DE DICIEMBRE
 Entidad Institucional Igual a 11200055

PAGINA : 14 DE 17
 FECHA : 8/01/2023
 HORA : 11:14.28
 REPORTE: R00820850.rpt

EJERCICIO: 2022

CORTE: ENTIDAD

PG - SPG - PY - ACT - OB - REN		ASIGNADO	MODIFICADO	VIGENTE	DEVENGADO	% EJEC
196	SERVICIOS DE ATENCIÓN Y PROTOCOLO	5,000.00	0.00	5,000.00	0.00	0.00
197	SERVICIOS DE VIGILANCIA	1,411,800.00	-85,800.00	1,326,000.00	1,326,000.00	100.00
199	OTROS SERVICIOS	57,000.00	180,959.88	237,959.88	221,588.08	93.12
211	ALIMENTOS PARA PERSONAS	198,594.00	8,092.64	206,686.64	47,987.89	23.22
214	PRODUCTOS AGROFORESTALES, MADERA, CORCHO Y SUS MANUFACTURAS	0.00	935.00	935.00	935.00	100.00
219	OTROS ALIMENTOS, PRODUCTOS AGROFORESTALES Y AGROPECUARIOS	0.00	25.80	25.80	25.80	100.00
223	PIEDRA, ARCILLA Y ARENA	0.00	3,080.79	3,080.79	3,080.79	100.00
224	PÓMEZ, CAL Y YESO	0.00	700.00	700.00	700.00	100.00
231	HILADOS Y TELAS	0.00	310.40	310.40	310.40	100.00
232	ACABADOS TEXTILES	400.00	4,470.60	4,870.60	4,618.60	94.83
233	PRENDAS DE VESTIR	33,084.00	2,100.00	35,184.00	4,157.00	11.82
241	PAPEL DE ESCRITORIO	79,290.00	0.00	79,290.00	703.50	0.89
242	PAPELES COMERCIALES, CARTULINAS, CARTONES Y OTROS	0.00	330.00	330.00	330.00	100.00
243	PRODUCTOS DE PAPEL O CARTÓN	167,562.00	21.00	167,583.00	8,081.36	4.82
244	PRODUCTOS DE ARTES GRÁFICAS	82,242.00	72.75	82,314.75	5,053.50	6.14
245	LIBROS, REVISTAS Y PERIÓDICOS	0.00	2,645.00	2,645.00	2,645.00	100.00
247	ESPECIES TIMBRADAS Y VALORES	0.00	1,920.00	1,920.00	1,920.00	100.00
252	ARTÍCULOS DE CUERO	0.00	6,450.00	6,450.00	6,450.00	100.00
253	LLANTAS Y NEUMÁTICOS	173,232.00	122,974.00	296,206.00	223,854.50	75.57
254	ARTÍCULOS DE CAUCHO	2,502.00	0.00	2,502.00	0.00	0.00
261	ELEMENTOS Y COMPUESTOS QUÍMICOS	11,736.00	5,261.19	16,997.19	9,989.46	58.77
262	COMBUSTIBLES Y LUBRICANTES	283,860.00	1,250,729.68	1,534,589.68	544,869.68	35.51
264	INSECTICIDAS, FUMIGANTES Y SIMILARES	5,400.00	120.00	5,520.00	685.82	12.42
266	PRODUCTOS MEDICINALES Y FARMACÉUTICOS	10,440.00	0.00	10,440.00	1,201.99	11.51
267	TINTES, PINTURAS Y COLORANTES	45,450.00	3,943.50	49,393.50	11,351.81	22.98
268	PRODUCTOS PLÁSTICOS, NYLON, VINIL Y P.V.C.	99,774.00	7,965.31	107,739.31	18,830.19	17.48
269	OTROS PRODUCTOS QUÍMICOS Y CONEXOS	19,098.00	905.00	20,003.00	4,423.57	22.11

Sistema de Contabilidad Integrada Gubernamental
 Informes de Gestion y Rendición de Cuentas - IGRC01
 Ejecución Financiera
 Expresado en Quetzales
 DEL MES DE ENERO AL MES DE DICIEMBRE
 Entidad Institucional Igual a 11200055

PAGINA : 15 DE 17
 FECHA : 8/01/2023
 HORA : 11:14.28
 REPORTE: R00820850.rpt

EJERCICIO: 2022

CORTE: ENTIDAD

PG - SPG - PY - ACT- OB - REN		ASIGNADO	MODIFICADO	VIGENTE	DEVENGADO	% EJEC
273	PRODUCTOS DE LOZA Y PORCELANA	0.00	1,983.75	1,983.75	1,983.75	100.00
274	CEMENTO	0.00	4,688.46	4,688.46	4,688.46	100.00
275	PRODUCTOS DE CEMENTO, PÓMEZ, ASBESTO Y YESO	0.00	5,435.50	5,435.50	5,435.50	100.00
281	PRODUCTOS SIDERÚRGICOS	0.00	2,563.05	2,563.05	2,563.05	100.00
282	PRODUCTOS METALÚRGICOS NO FÉRRICOS	0.00	2,500.75	2,500.75	2,500.75	100.00
283	PRODUCTOS DE METAL Y SUS ALEACIONES	4,590.00	868.23	5,458.23	1,794.69	32.88
284	ESTRUCTURAS METÁLICAS ACABADAS	0.00	11,613.58	11,613.58	11,613.58	100.00
286	HERRAMIENTAS MENORES	0.00	686.79	686.79	686.79	100.00
289	OTROS PRODUCTOS METÁLICOS	6,660.00	14,228.99	20,888.99	14,789.49	70.80
291	ÚTILES DE OFICINA	163,080.00	4,575.00	167,655.00	19,308.29	11.52
292	PRODUCTOS SANITARIOS, DE LIMPIEZA Y DE USO PERSONAL	73,008.00	1,682.95	74,690.95	21,332.62	28.56
293	ÚTILES EDUCACIONALES Y CULTURALES	0.00	4,045.28	4,045.28	4,045.28	100.00
294	ÚTILES DEPORTIVOS Y RECREATIVOS	0.00	15,489.50	15,489.50	15,489.50	100.00
295	ÚTILES MENORES, SUMINISTROS E INSTRUMENTAL MÉDICO-QUIRÚRGICOS, DE LABORATORIO Y CUIDADO DE LA SALUD	8,424.00	2,396.50	10,820.50	3,918.25	36.21
296	ÚTILES DE COCINA Y COMEDOR	0.00	5,928.99	5,928.99	5,928.99	100.00
297	MATERIALES, PRODUCTOS Y ACCS. ELÉCTRICOS, CABLEADO ESTRUCTURADO DE REDES INFORMÁTICAS Y TELEFÓNICAS	39,510.00	3,270.18	42,780.18	9,443.16	22.07
298	ACCESORIOS Y REPUESTOS EN GENERAL	1,236,400.00	7,891.59	1,244,291.59	251,464.17	20.21
299	OTROS MATERIALES Y SUMINISTROS	35,856.00	548.80	36,404.80	4,889.04	13.43
322	MOBILIARIO Y EQUIPO DE OFICINA	463,500.00	-393,639.90	69,860.10	24,415.10	34.95
324	EQUIPO EDUCACIONAL, CULTURAL Y RECREATIVO	0.00	26,105.00	26,105.00	20,884.00	80.00
326	EQUIPO PARA COMUNICACIONES	0.00	5,145.00	5,145.00	4,843.00	94.13
328	EQUIPO DE CÓMPUTO	0.00	10,829.00	10,829.00	10,829.00	100.00
329	OTRAS MAQUINARIAS Y EQUIPOS	0.00	78,199.99	78,199.99	69,296.47	88.61
413	INDEMNIZACIONES AL PERSONAL	300,000.00	819,909.50	1,119,909.50	671,379.47	59.95
415	VACACIONES PAGADAS POR RETIRO	75,000.00	221,251.14	296,251.14	86,483.34	29.19

021

Sistema de Contabilidad Integrada Gubernamental
 Informes de Gestion y Rendición de Cuentas - IGRC01
 Ejecución Financiera
 Expresado en Quetzales
 DEL MES DE ENERO AL MES DE DICIEMBRE
 Entidad Institucional Igual a 11200055

PAGINA : 16 DE 17
 FECHA : 8/01/2023
 HORA : 11:14.28
 REPORTE: R00820850.rpt

EJERCICIO: 2022

CORTE: ENTIDAD

PG - SPG - PY - ACT - OB - REN	ASIGNADO	MODIFICADO	VIGENTE	DEVENGADO	% EJEC
416 BECAS DE ESTUDIO EN EL INTERIOR	0.00	117,548.50	117,548.50	57,330.50	48.77
472 TRANSFERENCIAS A ORGANISMOS E INSTITUCIONES INTERNACIONALES	0.00	0.00	0.00	0.00	0.00
TOTAL 004 000 FORTALECIMIENTO DE LA PARTICIPACIÓN SOCIAL PARA LA GOBERNANZA Y CULTURA FORESTAL	<u>40,782,517.00</u>	<u>356,526.18</u>	<u>41,139,043.18</u>	<u>32,950,742.95</u>	<u>80.10</u>
TOTAL 000 SIN PROYECTO	212,047,500.00	85,886.86	212,133,386.86	140,229,514.47	66.10
TOTAL 00 SIN SUBPROGRAMA	<u>212,047,500.00</u>	<u>85,886.86</u>	<u>212,133,386.86</u>	<u>140,229,514.47</u>	<u>66.10</u>
TOTAL 11 DESARROLLO FORESTAL SOSTENIBLE	212,047,500.00	85,886.86	212,133,386.86	140,229,514.47	66.10
99 PARTIDAS NO ASIGNABLES A PROGRAMAS					
00 SIN SUBPROGRAMA					
000 SIN PROYECTO					
001 000 PARTIDAS NO ASIGNABLES A PROGRAMAS					
431 TRANSFERENCIAS A INSTITUCIONES DE ENSEÑANZA	350,000.00	-1,021.20	348,978.80	348,933.87	99.99
448 OTRAS TRANSFERENCIAS A MUNICIPALIDADES	2,000,000.00	88,842.35	2,088,842.35	2,088,842.35	100.00
453 TRANSFERENCIAS A ENTIDADES DESCENTRALIZADAS Y AUTÓNOMAS NO FINANCIERAS	2,500,000.00	-173,708.01	2,326,291.99	2,326,225.82	100.00
472 TRANSFERENCIAS A ORGANISMOS E INSTITUCIONES INTERNACIONALES	435,000.00	0.00	435,000.00	334,782.27	76.96
914 GASTOS NO PREVISTOS	0.00	0.00	0.00	0.00	0.00
TOTAL 001 000 PARTIDAS NO ASIGNABLES A PROGRAMAS	<u>5,285,000.00</u>	<u>-85,886.86</u>	<u>5,199,113.14</u>	<u>5,098,784.31</u>	<u>98.07</u>
TOTAL 000 SIN PROYECTO	5,285,000.00	-85,886.86	5,199,113.14	5,098,784.31	98.07
TOTAL 00 SIN SUBPROGRAMA	<u>5,285,000.00</u>	<u>-85,886.86</u>	<u>5,199,113.14</u>	<u>5,098,784.31</u>	<u>98.07</u>
TOTAL 99 PARTIDAS NO ASIGNABLES A PROGRAMAS	5,285,000.00	-85,886.86	5,199,113.14	5,098,784.31	98.07
ENTIDAD: 11200055-000-00 INSTITUTO NACIONAL DE BOSQUES (INAB)	<u>217,332,500.00</u>	<u>0.00</u>	<u>217,332,500.00</u>	<u>145,328,298.78</u>	<u>66.87</u>


Sistema de Contabilidad Integrada Gubernamental
Informes de Gestion y Rendicion de Cuentas - IGRC01
Ejecución Financiera
Expresado en Quetzales
DEL MES DE ENERO AL MES DE DICIEMBRE
Entidad Institucional Igual a 11200055

PAGINA : 17 DE 17
FECHA : 8/01/2023
HORA : 11:14.28
REPORTE: R00820850.rpt

EJERCICIO: 2022

CORTE: ENTIDAD

PG - SPG - PY - ACT - OB - REN	ASIGNADO	MODIFICADO	VIGENTE	DEVENGADO	% EJEC
--------------------------------	----------	------------	---------	-----------	--------



Funcionario Responsable de la
Unidad de Administración Financiera

Sistema de Contabilidad Integrada Gubernamental
Ejecución de Gastos - Programación Cuatrimestral - Seguimiento Físico Cuatrimestral - Reportes
Presupuesto Vigente de Metas de productos y subproductos

PAGINA 1 DE 2.
 FECHA 8/01/2023
 HORA 11:15.38
 REPORTE: R00811511.rpt

EJERCICIO: 2022

PG	SP	PY	AC	OB	NIVEL	META	DESCRIPCION	SNIP	UNIDAD DE MEDIDA	PRESUPUESTO		MODIFICACIONES	
										INICIAL	VIGENTE	POSITIVAS	NEGATIVAS
Entidad : 11200055-000-00 INSTITUTO NACIONAL DE BOSQUES (INAB)													
11	DESARROLLO FORESTAL SOSTENIBLE												
00	SIN SUBPROGRAMA												
000	SIN PROYECTO												
001	000	DIRECCIÓN Y COORDINACIÓN											
4	1	Dirección y Coordinación											
		0	DOCUMENTO	12.00	12.00	0.00	0.00						
4	3	Dirección y Coordinación											
		0	DOCUMENTO	12.00	12.00	0.00	0.00						
002	000	FOMENTO AL MANEJO, PROTECCIÓN Y RESTAURACIÓN DE BOSQUES											
4	1	Bosques naturales, plantaciones y sistemas agroforestales bajo manejo forestal que proveen bienes y servicios ambientales a la población.											
		0	HECTÁREA	277,000.00	312,000.00	35,000.00	0.00						
4	2	Bosques Naturales bajo manejo con Licencia Forestal y plantaciones por obligaciones de repoblación forestal vigentes, monitoreadas y evaluadas para garantizar el cumplimiento de los compromisos adquiridos en los planes de manejo.											
		0	HECTÁREA	13,000.00	12,700.00	0.00	-300.00						
4	4	Bosques naturales bajo manejo, aprobado y certificado a través de los Programas de Incentivos y licencias forestales, garantizan la producción de bienes, protección de fuentes de agua y otros servicios ambientales.											
		0	HECTÁREA	250,000.00	286,000.00	36,000.00	0.00						
4	5	Plantaciones y sistemas agroforestales bajo manejo, aprobadas y certificadas a través de incentivos que contribuyen en el abastecimiento de materia prima y leña en el área rural.											
		0	HECTÁREA	27,000.00	26,000.00	0.00	-1,000.00						
4	6	Productores y técnicos forestales son capacitados en mejores prácticas de manejo para incrementar la productividad de los bosques y la efectividad en la prevención y control de plagas e incendios forestales.											
		0	PERSONA	5,500.00	6,200.00	700.00	0.00						
003	000	FOMENTO A LA COMPETITIVIDAD E INVERSIÓN FORESTAL											
4	1	Productos maderables provenientes de plantaciones forestales incentivadas y bajo manejo silvicultural, incrementan el aporte de materia prima para abastecer la demanda de la industria forestal nacional.											
		0	METRO CÚBICO	787,500.00	800,500.00	13,000.00	0.00						
4	2	Empresarios y productores forestales cuentan con asistencia técnica, capacitación e instrumentos de apoyo que facilitan el acceso a mecanismos financieros.											
		0	PERSONA	1,500.00	2,700.00	1,200.00	0.00						
4	4	Productos maderables con valor agregado, comercializados en el mercado nacional e internacional avalados por INAB.											
		0	METRO CÚBICO	300,000.00	300,000.00	0.00	0.00						
004	000	FORTALECIMIENTO DE LA PARTICIPACIÓN SOCIAL PARA LA GOBERNANZA Y CULTURA FORESTAL											
4	1	Autoridades Municipales, organizaciones y líderes locales informados, sensibilizados y orientados sobre la gestión y el uso sostenible del bosque.											
		0	PERSONA	15,000.00	8,000.00	0.00	-7,000.00						
4	4	Municipalidades con Oficina de Gestión Forestal Municipal y Organizaciones Forestales Comunitarias, técnicamente asistidas para promover acciones de manejo sostenible de sus recursos naturales.											
		0	ENTIDAD	310.00	315.00	5.00	0.00						

Sistema de Contabilidad Integrada Gubernamental
Ejecución de Gastos - Programación Cuatrimestral - Seguimiento Físico Cuatrimestral - Reportes
Presupuesto Vigente de Metas de productos y subproductos

PAGINA 2 DE 2
 FECHA 8/01/2023
 HORA 11:15.38
 REPORTE: R00811511.rpt

EJERCICIO: 2022

PG	SP	PY	AC	OB	NIVEL	META	DESCRIPCION	SNIP	UNIDAD DE MEDIDA	PRESUPUESTO		MODIFICACIONES	
										INICIAL	VIGENTE	POSITIVAS	NEGATIVAS
	4	5					Jornadas de reforestación y eventos de sensibilización implementados en coordinación con el sector educativo, empresa privada, municipalidades y sociedad civil, promueven la sensibilización sobre la importancia, uso y cuidado del bosque.	0	EVENTO	565.00	850.00	285.00	0.00
	4	6					Fiscalización, monitoreo de empresas forestales y operativos de control forestal, implementados para la prevención y control de la tala ilegal en Guatemala.	0	EVENTO	2,800.00	16,400.00	13,600.00	0.00
	4	7					Sistemas de Control y Vigilancia Forestal apoyados en alianza con municipalidades, contribuyen a reducir la ilegalidad a nivel local.	0	ENTIDAD	42.00	42.00	0.00	0.00
	4	8					Visitantes a los Parques Nacionales administrados por el INAB, sensibilizados para la promoción de la cultura en la conservación, usos y cuidados del bosque.	0	PERSONA	80,000.00	35,500.00	0.00	-44,500.00
	4	9					Estudiantes, maestros y población en general, informados y sensibilizados en temas forestales, contribuye a generar consciencia sobre el uso responsable de los recursos naturales.	0	PERSONA	30,000.00	22,000.00	0.00	-8,000.00

Sistema de Contabilidad Integrada Gubernamental
Ejecución de Gastos - Programación Cuatrimestral - Seguimiento Físico Cuatrimestral - Reportes
Análítico de Ejecución Física y Financiera

PAGINA 1 DE 3
 FECHA 8/01/2023
 HORA 11:17.56
 REPORTE: R00815611.rpt

EJERCICIO: 2022

DEL MES ENERO AL MES DE DICIEMBRE

PG	SP	PY	AC	OB	DESCRIPCION	SNIP	UNIDAD DE MEDIDA	PRESUPUESTO FISICO				PRESUPUESTO FINANCIERO			
								INICIAL	VIGENTE	EJEC	% EJEC	Promedio de Ejecución	INICIAL	VIGENTE	EJEC
Entidad :					1120055-000-00 INSTITUTO NACIONAL DE BOSQUES (INAB)										
					Promedio de ejecución física por actividad:										0.00
					Promedio ponderado de ejecución por programa:					0.00	0.00				0.00
TOTAL 00												<u>217,332,500.00</u>	<u>217,332,500.00</u>	<u>145,328,298.78</u>	<u>66.87</u>
11	DESARROLLO FORESTAL SOSTENIBLE														0.00
					Promedio de ejecución física por actividad:										0.00
001	000	DIRECCIÓN Y COORDINACIÓN										38,711,472.00	37,399,319.92	29,730,942.57	79.50
		1	Dirección y Coordinación			0	DOCUMENTO	12.00	12.00	12.00	100.00				
		3	Dirección y Coordinación			0	DOCUMENTO	12.00	12.00	12.00	100.00				
					Promedio de ejecución física por actividad:										100.00
002	000	FOMENTO AL MANEJO, PROTECCIÓN Y RESTAURACIÓN DE BOSQUES										109,523,449.00	111,558,752.59	62,091,957.01	55.66
		1	Bosques naturales, plantaciones y sistemas agroforestales bajo manejo forestal que proveen bienes y servicios ambientales a la población.			0	HECTÁREA	277,000.00	312,000.00	284,593.00	91.22				
		2	Bosques Naturales bajo manejo con Licencia Forestal y plantaciones por obligaciones de repoblación forestal vigentes, monitoreadas y evaluadas para garantizar el cumplimiento de los compromisos adquiridos en los planes de manejo.			0	HECTÁREA	13,000.00	12,700.00	7,269.00	57.24				
		4	Bosques naturales bajo manejo, aprobado y certificado a través de los Programas de Incentivos y licencias forestales, garantizan la producción de bienes, protección de fuentes de agua y otros servicios ambientales.			0	HECTÁREA	250,000.00	286,000.00	262,674.00	91.84				
		5	Plantaciones y sistemas agroforestales bajo manejo, aprobadas y certificadas a través de incentivos que contribuyen en el abastecimiento de materia prima y leña en el área rural.			0	HECTÁREA	27,000.00	26,000.00	21,214.00	81.59				
		6	Productores y técnicos forestales son capacitados en mejores prácticas de manejo para incrementar la productividad de los bosques y la efectividad en la prevención y control de plagas e incendios forestales.			0	PERSONA	5,500.00	6,200.00	5,254.00	84.74				
					Promedio de ejecución física por actividad:										81.33
003	000	FOMENTO A LA COMPETITIVIDAD E INVERSIÓN FORESTAL										23,030,062.00	22,036,271.17	15,455,871.94	70.14
		1	Productos maderables provenientes de plantaciones forestales incentiadas y bajo manejo silvicultural, incrementan el aporte de materia prima para abastecer la demanda de la industria forestal nacional.			0	METRO CÚBICO	787,500.00	800,500.00	798,929.00	99.80				
		2	Empresarios y productores forestales cuentan con asistencia técnica, capacitación e instrumentos de apoyo que facilitan el acceso a mecanismos financieros.			0	PERSONA	1,500.00	2,700.00	2,564.00	94.96				

Sistema de Contabilidad Integrada Gubernamental
Ejecución de Gastos - Programación Cuatrimestral - Seguimiento Físico Cuatrimestral - Reportes
Analítico de Ejecución Física y Financiera

PAGINA 2 DE 3
 FECHA 8/01/2023
 HORA 11:17.56
 REPORTE: R00815611.rpt

DEL MES ENERO AL MES DE DICIEMBRE

EJERCICIO: 2022

PG	SP	PY	AC	OB	DESCRIPCION	SNIP	UNIDAD DE MEDIDA	PRESUPUESTO FISICO				PRESUPUESTO FINANCIERO						
								INICIAL	VIGENTE	EJEC	% EJEC	Promedio de Ejecución	INICIAL	VIGENTE	EJEC	% EJEC		
					4		METRO CÚBICO	300,000.00	300,000.00	255,290.00	85.10							
					Productos maderables con valor agregado, comercializados en el mercado nacional e internacional avalados por INAB.													
					Promedio de ejecución física por actividad:						93.29							
004	000				FORTALECIMIENTO DE LA PARTICIPACIÓN SOCIAL PARA LA GOBERNANZA Y CULTURA FORESTAL										40,782,517.00	41,139,043.18	32,950,742.95	80.10
					1		PERSONA	15,000.00	8,000.00	3,852.00	48.15							
					Autoridades Municipales, organizaciones y líderes locales informados, sensibilizados y orientados sobre la gestión y el uso sostenible del bosque.													
					4		ENTIDAD	310.00	315.00	280.00	88.89							
					Municipalidades con Oficina de Gestión Forestal Municipal y Organizaciones Forestales Comunitarias, técnicamente asistidas para promover acciones de manejo sostenible de sus recursos naturales.													
					5		EVENTO	565.00	850.00	676.00	79.53							
					Jornadas de reforestación y eventos de sensibilización implementados en coordinación con el sector educativo, empresa privada, municipalidades y sociedad civil, promueven la sensibilización sobre la importancia, uso y cuidado del bosque.													
					6		EVENTO	2,800.00	16,400.00	14,558.00	88.77							
					Fiscalización, monitoreo de empresas forestales y operativos de control forestal, implementados para la prevención y control de la tala ilegal en Guatemala.													
					7		ENTIDAD	42.00	42.00	34.00	80.95							
					Sistemas de Control y Vigilancia Forestal apoyados en alianza con municipalidades, contribuyen a reducir la ilegalidad a nivel local.													
					8		PERSONA	80,000.00	35,500.00	31,312.00	88.20							
					Visitantes a los Parques Nacionales administrados por el INAB, sensibilizados para la promoción de la cultura en la conservación, usos y cuidados del bosque.													
					9		PERSONA	30,000.00	22,000.00	17,438.00	79.26							
					Estudiantes, maestros y población en general, informados y sensibilizados en temas forestales, contribuye a generar conciencia sobre el uso responsable de los recursos naturales.													
					Promedio de ejecución física por actividad:						79.11							
					Promedio ponderado de ejecución por programa:								1,829,231.00	1,705,961.00				84.79
					TOTAL 11 DESARROLLO FORESTAL SOSTENIBLE										<u>212,047,500.00</u>	<u>212,133,286.86</u>	<u>140,229,514.47</u>	<u>66.10</u>
99					PARTIDAS NO ASIGNABLES A PROGRAMAS													
					Promedio de ejecución física por actividad:						0.00							
	001	000			PARTIDAS NO ASIGNABLES A PROGRAMAS										5,285,000.00	5,199,113.14	5,098,784.31	98.07
					Promedio de ejecución física por actividad:						0.00							

Sistema de Contabilidad Integrada Gubernamental
Ejecución de Gastos - Programación Cuatrimestral - Seguimiento Físico Cuatrimestral - Reportes
Analítico de Ejecución Física y Financiera

PAGINA 3 DE 3
 FECHA 8/01/2023
 HORA 11:17.56
 REPORTE: R00815611.rpt

DEL MES ENERO AL MES DE DICIEMBRE

EJERCICIO: 2022

PG	SP	PY	AC	OB	DESCRIPCION	SNIP	UNIDAD DE MEDIDA	PRESUPUESTO FISICO				PRESUPUESTO FINANCIERO				
								INICIAL	VIGENTE	EJEC	% EJEC	Promedio de Ejecución	INICIAL	VIGENTE	EJEC	% EJEC
Promedio ponderado de ejecución por programa:								0.00	0.00	0.00						
TOTAL 99 PARTIDAS NO ASIGNABLES A PROGRAMAS													<u>5,285,000.00</u>	<u>5,199,113.14</u>	<u>5,098,784.31</u>	<u>98.07</u>
Promedio ponderado de ejecución física a nivel institucional:								1,829,231.00	1,705,961.00	83.39			217,332,500.00			

Sistema de Contabilidad Integrada Gubernamental
 Informes de Gestión y Rendición de Cuentas - IGRC04
 Ejecución Financiera de los Recursos por Rubro de Ingreso
 Expresado en Quetzales
 Entidad Institucional Igual a 11200055
 DEL MES DE ENERO AL MES DE DICIEMBRE

PAGINA : 1 DE 2
 FECHA : 8/01/2023
 HORA : 11:19.32
 REPORTE: R00820856.rpt

EJERCICIO: 2022

Corte: ENTIDAD

Rubro					Aprobado	Modificado	Vigente	Devengado	% de Ejecución
Fuente	Clase	Sección	Grupo	Descripción del Recurso					
11200055-000-00	INSTITUTO NACIONAL DE BOSQUES (INAB)								
11	16	2	10	DE LA ADMINISTRACIÓN CENTRAL	142,586,000.00	0.00	142,586,000.00	124,978,000.00	87.65
TOTAL SECCIÓN: 16200 DEL SECTOR PÚBLICO					142,586,000.00	0.00	142,586,000.00	124,978,000.00	87.65
TOTAL CLASE: 16000 TRANSFERENCIAS CORRIENTES					142,586,000.00	0.00	142,586,000.00	124,978,000.00	87.65
TOTAL FUENTE: 11 INGRESOS CORRIENTES					142,586,000.00	0.00	142,586,000.00	124,978,000.00	87.65
31	11	2	90	TASAS Y LICENCIAS VARIAS	11,527,500.00	0.00	11,527,500.00	11,057,337.93	95.92
TOTAL SECCIÓN: 11200 TASAS					11,527,500.00	0.00	11,527,500.00	11,057,337.93	95.92
31	11	6	90	OTRAS MULTAS	125,000.00	0.00	125,000.00	222,255.76	177.80
TOTAL SECCIÓN: 11600 MULTAS					125,000.00	0.00	125,000.00	222,255.76	177.80
31	11	9	90	OTROS INGRESOS NO TRIBUTARIOS	950,000.00	0.00	950,000.00	3,713,301.23	390.87
TOTAL SECCIÓN: 11900 OTROS INGRESOS NO TRIBUTARIOS					950,000.00	0.00	950,000.00	3,713,301.23	390.87
TOTAL CLASE: 11000 INGRESOS NO TRIBUTARIOS					12,602,500.00	0.00	12,602,500.00	14,992,894.92	118.97
31	13	1	30	PUBLICACIONES, IMPRESOS OFICIALES Y TEXTOS	2,500.00	0.00	2,500.00	0.00	0.00
TOTAL SECCIÓN: 13100 VENTA DE BIENES					2,500.00	0.00	2,500.00	0.00	0.00
31	13	2	90	OTROS SERVICIOS	1,995,000.00	0.00	1,995,000.00	1,535,638.15	76.97
TOTAL SECCIÓN: 13200 VENTA DE SERVICIOS					1,995,000.00	0.00	1,995,000.00	1,535,638.15	76.97
TOTAL CLASE: 13000 VTA. DE BIENES Y SERV. DE LA ADM. PÚBLICA					1,997,500.00	0.00	1,997,500.00	1,535,638.15	76.88
31	15	1	31	POR DEPÓSITOS INTERNOS	400,000.00	0.00	400,000.00	151,818.34	37.95
TOTAL SECCIÓN: 15100 INTERESES					400,000.00	0.00	400,000.00	151,818.34	37.95
TOTAL CLASE: 15000 RENTAS DE LA PROPIEDAD					400,000.00	0.00	400,000.00	151,818.34	37.95
TOTAL FUENTE: 31 INGRESOS PROPIOS					15,000,000.00	0.00	15,000,000.00	16,680,351.41	111.20
32	23	1	10	DISMINUCIÓN DE CAJA Y BANCOS	17,500,000.00	0.00	17,500,000.00	0.00	0.00
TOTAL SECCIÓN: 23100 DISMINUCIÓN DE DISPONIBILIDADES					17,500,000.00	0.00	17,500,000.00	0.00	0.00
TOTAL CLASE: 23000 DISMINUCIÓN DE OTROS ACTIVOS FINANCIEROS					17,500,000.00	0.00	17,500,000.00	0.00	0.00
TOTAL FUENTE: 32 DISMINUCIÓN DE CAJA Y BANCOS DE INGRESOS PROPIOS					17,500,000.00	0.00	17,500,000.00	0.00	0.00
52	17	2	10	DE LA ADMINISTRACIÓN CENTRAL	20,000,000.00	0.00	20,000,000.00	0.00	0.00
TOTAL SECCIÓN: 17200 DEL SECTOR PÚBLICO					20,000,000.00	0.00	20,000,000.00	0.00	0.00

Sistema de Contabilidad Integrada Gubernamental
 Informes de Gestión y Rendición de Cuentas - IGRC04
 Ejecución Financiera de los Recursos por Rubro de Ingreso
 Expresado en Quetzales

PAGINA : 2 DE 2
 FECHA : 8/01/2023
 HORA : 11:19.32
 REPORTE: R00820856.rpt

Entidad Institucional Igual a 11200055

DEL MES DE ENERO AL MES DE DICIEMBRE

EJERCICIO: 2022

Corte: ENTIDAD

Rubro					Aprobado	Modificado	Vigente	Devengado	% de Ejecución
Fuente	Clase	Sección	Grupo	Descripción del Recurso					
TOTAL CLASE: 17000 TRANSFERENCIAS DE CAPITAL					20,000,000.00	0.00	20,000,000.00	0.00	0.00
TOTAL FUENTE: 62 PRÉSTAMOS EXTERNOS					20,000,000.00	0.00	20,000,000.00	0.00	0.00
61	16	2	10	DE LA ADMINISTRACIÓN CENTRAL	13,246,500.00	0.00	13,246,500.00	3,985,000.00	30.08
TOTAL SECCIÓN: 16200 DEL SECTOR PÚBLICO					13,246,500.00	0.00	13,246,500.00	3,985,000.00	30.08
61	16	4	20	DE ORGANISMOS E INSTITUCIONES INTERNACIONALES	0.00	0.00	0.00	3,237,848.74	0.00
TOTAL SECCIÓN: 16400 DONACIONES CORRIENTES					0.00	0.00	0.00	3,237,848.74	0.00
TOTAL CLASE: 16000 TRANSFERENCIAS CORRIENTES					13,246,500.00	0.00	13,246,500.00	7,222,848.74	54.53
61	23	1	10	DISMINUCIÓN DE CAJA Y BANCOS	9,000,000.00	0.00	9,000,000.00	0.00	0.00
TOTAL SECCIÓN: 23100 DISMINUCIÓN DE DISPONIBILIDADES					9,000,000.00	0.00	9,000,000.00	0.00	0.00
TOTAL CLASE: 23000 DISMINUCIÓN DE OTROS ACTIVOS FINANCIEROS					9,000,000.00	0.00	9,000,000.00	0.00	0.00
TOTAL FUENTE: 61 DONACIONES EXTERNAS					22,246,500.00	0.00	22,246,500.00	7,222,848.74	32.47
TOTAL ENTIDAD/UNIDAD EJECUTORA : 11200055-000-00 INSTITUTO NACIONAL DE BOSQUES (INAB)					217,332,500.00	0.00	217,332,500.00	148,881,200.15	68.50

Firma y Sello
 Funcionario Responsable de la
 Unidad de Administración Financiera

**Sistema de Contabilidad Integrada Gubernamental
Informes de Gestion y Rendicion de Cuentas - IGRC05**

Resultados Economicos y Financieros

DEL MES DE ENERO AL MES DE DICIEMBRE

Entidad Institucional Igual a 11200055

Expresado en Quetzales

PAGINA : 1 DE 3

FECHA : 8/01/2023

HORA : 11:20.37

REPORTE: R00820875.rpt

EJERCICIO: 2022

ENTIDAD: 1120-0055-000 INSTITUTO NACIONAL DE BOSQUES (INAB)

DESCRIPCION	APROBADO	VIGENTE	DEVENGADO	PORCENTAJE DE EJECUCION
1 RECURSOS	217,332,500.00	217,332,500.00	148,881,200.15	68.50
1.1 Ingresos Corrientes	170,832,500.00	170,832,500.00	148,881,200.15	87.15
1.1.3 Ingresos No Tributarios	12,602,500.00	12,602,500.00	14,992,894.92	118.97
1.1.3.2 Tasas	11,527,500.00	11,527,500.00	11,057,337.93	95.92
1.1.3.2.2 Tasas y licencias varias	11,527,500.00	11,527,500.00	11,057,337.93	95.92
1.1.3.5 Otros No Tributarios	1,075,000.00	1,075,000.00	3,935,556.99	366.10
1.1.4 VENTA DE BIENES Y SERVICIOS DE LA ADMINISTRACIÓN PÚBLICA	1,997,500.00	1,997,500.00	1,535,638.15	76.88
1.1.4.1 Venta de bienes monopolios fiscales y textos	2,500.00	2,500.00	0.00	0.00
1.1.4.9 Sobre otros servicios	1,995,000.00	1,995,000.00	1,535,638.15	76.97
1.1.6 Renta de la Propiedad	400,000.00	400,000.00	151,818.34	37.95
1.1.6.1 Intereses	400,000.00	400,000.00	151,818.34	37.95
1.1.6.1.3 INTERESES POR DEPÓSITOS	400,000.00	400,000.00	151,818.34	37.95
1.1.7 Transferencias Corrientes	155,832,500.00	155,832,500.00	132,200,848.74	84.84
1.1.7.2 DEL SECTOR PÚBLICO	155,832,500.00	155,832,500.00	128,963,000.00	82.76
1.1.7.2.1 De la Administración Central	155,832,500.00	155,832,500.00	128,963,000.00	82.76
1.1.7.4 Donaciones Corrientes	0.00	0.00	3,237,848.74	0.00
1.1.7.4.2 De organismos e instituciones internacionales	0.00	0.00	3,237,848.74	0.00
1.2 Récamos de Capital	20,000,000.00	20,000,000.00	0.00	0.00
1.2.1 Transferencias de capital	20,000,000.00	20,000,000.00	0.00	0.00
1.2.1.2 DEL SECTOR PÚBLICO	20,000,000.00	20,000,000.00	0.00	0.00
1.2.1.2.1 De la Administración Central	20,000,000.00	20,000,000.00	0.00	0.00
1.3 Fuentes Financieras	26,500,000.00	26,500,000.00	0.00	0.00
1.3.1 DISMINUCIÓN DE LA INVERSIÓN FINANCIERA	26,500,000.00	26,500,000.00	0.00	0.00
1.3.1.5 DISMINUCIÓN DE OTROS ACTIVOS FINANCIEROS	26,500,000.00	26,500,000.00	0.00	0.00
1.3.1.5.1 DISMINUCIÓN DE DISPONIBILIDADES	26,500,000.00	26,500,000.00	0.00	0.00
1.3.1.5.1.1 DISMINUCIÓN DE DISPONIBILIDADES	26,500,000.00	26,500,000.00	0.00	0.00
2 GASTOS	217,332,500.00	217,332,500.00	145,328,298.78	66.87
2.1 Gastos Corrientes	196,019,250.00	195,571,022.76	144,359,840.91	73.81

**Sistema de Contabilidad Integrada Gubernamental
Informes de Gestion y Rendicion de Cuentas - IGRC05**

Resultados Economicos y Financieros

DEL MES DE ENERO AL MES DE DICIEMBRE

Entidad Institucional Igual a 11200055

Expresado en Quetzales

PAGINA : 2 DE 3

FECHA : 8/01/2023

HORA : 11:20:37

REPORTE: R00820875.rpt

EJERCICIO: 2022

ENTIDAD: 1120-0055-000 INSTITUTO NACIONAL DE BOSQUES (INAB)

DESCRIPCION	APROBADO	VIGENTE	DEVENGADO	PORCENTAJE DE EJECUCION
2.1.1. Gastos de Consumo	185,285,918.00	186,502,831.17	137,795,513.59	73.88
2.1.1.1. Remuneraciones	109,316,173.00	117,857,142.60	105,001,025.20	89.09
2.1.1.1.1. Sueldos y salarios	80,048,100.00	86,527,345.41	80,884,917.02	93.48
2.1.1.1.2. Aportes patronales	8,106,473.00	8,799,939.59	8,312,572.86	94.46
2.1.1.1.3. DIETAS Y GASTOS DE REPRESENTACIÓN	1,050,000.00	1,300,000.00	1,053,000.00	81.00
2.1.1.1.4. Otras prestaciones relacionadas con salarios	20,111,600.00	21,229,857.60	14,750,535.32	69.48
2.1.1.2. Bienes y servicios	74,875,745.00	67,723,912.72	32,391,989.52	47.83
2.1.1.2.1. Servicios no personales	59,502,106.00	46,818,972.28	25,500,829.40	54.47
2.1.1.2.2. Materiales y suministros	15,373,639.00	20,904,940.44	6,891,160.12	32.96
2.1.1.3. Impuestos indirectos	1,094,000.00	921,775.85	402,498.87	43.67
2.1.3. Rentas de la Propiedad	2,525,000.00	2,303,750.00	464,630.69	20.17
2.1.3.3. Derechos sobre Bienes Intangibles	2,525,000.00	2,303,750.00	464,630.69	20.17
2.1.7. Transferencias Corrientes	8,208,332.00	6,764,441.59	6,099,696.63	90.17
2.1.7.1. Al Sector Privado	2,730,000.00	1,370,975.25	806,514.94	58.83
2.1.7.1.1. Directas a personas	2,380,000.00	1,021,996.45	457,581.07	44.77
2.1.7.1.2. A entidades sin fines de lucro	350,000.00	348,978.80	348,933.87	99.99
2.1.7.2. AL SECTOR PÚBLICO	5,043,332.00	4,958,466.34	4,958,399.42	100.00
2.1.7.2.1. Al Sector Publico No Empresarial	5,043,332.00	4,958,466.34	4,958,399.42	100.00
2.1.7.2.1.3. A entidades descentralizadas y autónomas no financieras	2,500,000.00	2,326,291.99	2,326,225.82	100.00
2.1.7.2.1.6. CUOTA SOSTENIMIENTO A CONTRALORÍA DE CUEN	543,332.00	543,332.00	543,331.25	100.00
2.1.7.2.1.8. A municipalidades	2,000,000.00	2,088,842.35	2,088,842.35	100.00
2.1.7.3. Al Sector Externo	435,000.00	435,000.00	334,782.27	76.96
2.1.7.3.2. A organismos e instituciones internacionales	435,000.00	435,000.00	334,782.27	76.96
2.2. Gastos de Capital	21,313,250.00	21,761,477.24	968,457.87	4.45
2.2.1. INVERSIÓN REAL DIRECTA	10,113,250.00	10,561,477.24	968,457.87	9.17
2.2.1.1. FORMACIÓN BRUTA DE CAPITAL FIJO	10,113,250.00	10,561,477.24	968,457.87	9.17
2.2.1.1.3. Maquinaria, equipo y otros bienes muebles	10,113,250.00	10,561,477.24	968,457.87	9.17
2.2.2. Transferencias de Capital	11,200,000.00	11,200,000.00	0.00	0.00
2.2.2.1. Al Sector Privado	11,200,000.00	11,200,000.00	0.00	0.00

**Sistema de Contabilidad Integrada Gubernamental
 Informes de Gestion y Rendicion de Cuentas - IGRC05**


**Resultados Economicos y Financieros
 DEL MES DE ENERO AL MES DE DICIEMBRE
 Entidad Institucional Igual a 11200055
 Expresado en Quetzales**

PAGINA : 3 DE 3
 FECHA : 8/01/2023
 HORA : 11:20.37
 REPORTE: R00820875.rpt

EJERCICIO: 2022

ENTIDAD: 1120-0055-000 INSTITUTO NACIONAL DE BOSQUES (INAB)

DESCRIPCION	APROBADO	VIGENTE	DEVENGADO	PORCENTAJE DE EJECUCION
2.2.2.1.1. A personas y unidades familiares	11,200,000.00	11,200,000.00	0.00	0.00
Unidad Ejecutora: 000				
Balance en Cuenta Corriente:	-25,186,750.00	-24,738,522.76	4,521,359.24	-18.28
Balance Presupuestal:	-26,500,000.00	-26,500,000.00	3,552,901.37	-13.41


 Firma y Sello
 Funcionario Responsable de la
 Unidad de Administración Financiera

**Informes de Gestión y Rendición de Cuentas
Plantilla de Complemento a la Ejecución Financiera
Expresado en Quetzales**

Entidad: INSTITUTO NACIONAL DE BOSQUES

Ejercicio: 2022

Período: ENERO - DICIEMBRE

Recursos de proyectos comprometidos en el ejercicio fiscal vigente y en futuros ejercicios fiscales

Prg	Spg	Pry	Act	Obr	SNIP	Descripción	2022	2023	2024
TOTAL									
<u>NO APLICA</u>									
EL INAB A LA FECHA NO TIENE PROYECTOS COMPROMETIDOS EN EL PRESENTE EJERCICIO FISCAL Y NO HAY INFORMACIÓN PARA EJERCICIOS FISCALES FUTUROS.									


 Fimaly Sello
 Funcionario Responsable de la
 Unidad de Administración Financiera

Sistema de Contabilidad Integrada Gubernamental
Ejecución de Gastos - Reportes - Información Consolidada
Ejecución del Presupuesto (Grupos Dinámicos)
 Expresado en Quetzales

PAGINA : 1 DE 1
 FECHA : 8/01/2023
 HORA : 11:22.44
 REPORTE : R00804768.rpt

- ENTIDAD - FUENTE DE FINANCIAMIENTO -
 DEL MES ENERO AL MES DE DICIEMBRE

EJERCICIO: 2,022

DESCRIPCION	ASIGNADO	MODIFICADO	VIGENTE	PRE COMPROMISO	COMPROMETIDO	DEVENGADO	PAGADO	SALDO POR COMPROMETER	SALDO POR DEVENGAR	SALDO POR PAGAR	% EJEC
11200055 INSTITUTO NACIONAL DE BOSQUES (INAB)											
11 INGRESOS CORRIENTES	142,586,000.00	0.00	142,586,000.00	0.00	113,410,765.16	113,410,765.16	113,410,765.16	29,175,234.84	29,175,234.84	0.00	79.54
31 INGRESOS PROPIOS	15,000,000.00	0.00	15,000,000.00	0.00	8,009,017.14	8,009,017.14	8,009,017.14	6,990,982.86	6,990,982.86	0.00	53.39
32 DISMINUCIÓN DE CAJA Y BANCOS DE INGRESOS PROPIOS	17,500,000.00	0.00	17,500,000.00	0.00	16,458,683.78	16,458,683.78	16,458,683.78	1,041,316.22	1,041,316.22	0.00	94.05
62 PRÉSTAMOS EXTERNOS	20,000,000.00	0.00	20,000,000.00	0.00	0.00	0.00	0.00	20,000,000.00	20,000,000.00	0.00	0.00
61 DONACIONES EXTERNAS	22,246,500.00	0.00	22,246,500.00	0.00	7,449,832.70	7,449,832.70	7,449,832.70	14,796,667.30	14,796,667.30	0.00	33.49
TOTAL 11200055 INSTITUTO NACIONAL DE BOSQUES (INAB)	217,332,500.00	0.00	217,332,500.00	0.00	145,328,298.78	145,328,298.78	145,328,298.78	72,004,201.22	72,004,201.22	0.00	66.87

Sistema de Contabilidad Integrada Gubernamental
Ejecución de Gastos - Reportes - Información Consolidada
Ejecución del Presupuesto (Grupos Dinámicos)
 Expresado en Quetzales

PAGINA : 1 DE 1
 FECHA : 8/01/2023
 HORA : 11:23.39
 REPORTE : R00804768.rpt

- ENTIDAD - GRUPO GASTO -
 DEL MES ENERO AL MES DE DICIEMBRE

EJERCICIO: 2,022

DESCRIPCION	ASIGNADO	MODIFICADO	VIGENTE	PRE COMPROMISO	COMPROMETIDO	DEVENGADO	PAGADO	SALDO POR COMPROMETER	SALDO POR DEVENGAR	SALDO POR PAGAR	% EJEC
11200055 INSTITUTO NACIONAL DE BOSQUES (INAB)											
000 SERVICIOS PERSONALES	100,916,173.00	8,510,712.00	109,426,885.00	0.00	102,420,366.44	102,420,366.44	102,420,366.44	7,006,518.56	7,006,518.56	0.00	93.60
100 SERVICIOS NO PERSONALES	49,604,041.00	-5,581,940.87	44,022,100.13	0.00	20,946,357.93	20,946,357.93	20,946,357.93	23,075,742.20	23,075,742.20	0.00	47.58
200 MATERIALES Y SUMINISTROS	15,373,639.00	5,531,301.44	20,904,940.44	0.00	6,891,160.12	6,891,160.12	6,891,160.12	14,013,780.32	14,013,780.32	0.00	32.96
300 PROPIEDAD, PLANTA, EQUIPO E INTANGIBLES	10,113,250.00	448,227.24	10,561,477.24	0.00	968,457.87	968,457.87	968,457.87	9,593,019.37	9,593,019.37	0.00	9.17
400 TRANSFERENCIAS CORRIENTES	16,608,332.00	-1,413,632.81	15,194,699.19	0.00	8,680,355.39	8,680,355.39	8,680,355.39	6,514,343.80	6,514,343.80	0.00	57.13
500 TRANSFERENCIAS DE CAPITAL	11,200,000.00	0.00	11,200,000.00	0.00	0.00	0.00	0.00	11,200,000.00	11,200,000.00	0.00	0.00
900 ASIGNACIONES GLOBALES	13,517,065.00	-7,494,667.00	6,022,398.00	0.00	5,421,601.03	5,421,601.03	5,421,601.03	600,796.97	600,796.97	0.00	90.02
TOTAL 11200055 INSTITUTO NACIONAL DE BOSQUES (INAB)	217,332,500.00	0.00	217,332,500.00	0.00	145,328,298.78	145,328,298.78	145,328,298.78	72,004,201.22	72,004,201.22	0.00	66.87

031

Sistema de Contabilidad Integrada Gubernamental
Ejecución de Gastos - Reportes - Información Consolidada
Ejecución del Presupuesto (Grupos Dinámicos)
 Expresado en Quetzales

PAGINA : 1 DE 1
 FECHA : 8/01/2023
 HORA : 11:25.04
 REPORTE : R00804768.rpt

- ENTIDAD - PROGRAMA - SUBPROGRAMA - ACTIVIDAD U OBRA -
 DEL MES DE ENERO AL MES DE DICIEMBRE

EJERCICIO: 2,022

	DESCRIPCION	ASIGNADO	MODIFICADO	VIGENTE	PRE COMPROMISO	COMPROMETIDO	DEVENGADO	PAGADO	SALDO POR COMPROMETER	SALDO POR DEVENGAR	SALDO POR PAGAR	% EJEC
11200055	INSTITUTO NACIONAL DE BOSQUES (INAB)											
11	DESARROLLO FORESTAL SOSTENIBLE											
11 00	SIN SUBPROGRAMA											
11 00 000 001 000	DIRECCIÓN Y COORDINACIÓN	38,711,472.00	-1,312,152.08	37,399,319.92	0.00	29,730,942.57	29,730,942.57	29,730,942.57	7,668,377.35	7,668,377.35	0.00	79.50
11 00 000 002 000	FOMENTO AL MANEJO, PROTECCIÓN Y RESTAURACIÓN DE BOSQUES	109,523,449.00	2,035,303.59	111,558,752.59	0.00	62,091,957.01	62,091,957.01	62,091,957.01	49,466,795.58	49,466,795.58	0.00	55.66
11 00 000 003 000	FOMENTO A LA COMPETITIVIDAD E INVERSIÓN FORESTAL	23,030,062.00	-993,790.83	22,036,271.17	0.00	15,455,871.94	15,455,871.94	15,455,871.94	6,580,399.23	6,580,399.23	0.00	70.14
11 00 000 004 000	FORTALECIMIENTO DE LA PARTICIPACIÓN SOCIAL PARA LA GOBERNANZA Y CULTURA FORESTAL	40,782,517.00	356,526.18	41,139,043.18	0.00	32,950,742.95	32,950,742.95	32,950,742.95	8,188,300.23	8,188,300.23	0.00	80.10
TOTAL	11 00 SIN SUBPROGRAMA	212,047,500.00	85,886.86	212,133,386.86	0.00	140,229,514.47	140,229,514.47	140,229,514.47	71,903,872.39	71,903,872.39	0.00	66.10
TOTAL	11 DESARROLLO FORESTAL SOSTENIBLE	212,047,500.00	85,886.86	212,133,386.86	0.00	140,229,514.47	140,229,514.47	140,229,514.47	71,903,872.39	71,903,872.39	0.00	66.10
99	PARTIDAS NO ASIGNABLES A PROGRAMAS											
99 00	SIN SUBPROGRAMA											
99 00 000 001 000	PARTIDAS NO ASIGNABLES A PROGRAMAS	5,285,000.00	-85,886.86	5,199,113.14	0.00	5,098,784.31	5,098,784.31	5,098,784.31	100,328.83	100,328.83	0.00	98.07
TOTAL	99 00 SIN SUBPROGRAMA	5,285,000.00	-85,886.86	5,199,113.14	0.00	5,098,784.31	5,098,784.31	5,098,784.31	100,328.83	100,328.83	0.00	98.07
TOTAL	99 PARTIDAS NO ASIGNABLES A PROGRAMAS	5,285,000.00	-85,886.86	5,199,113.14	0.00	5,098,784.31	5,098,784.31	5,098,784.31	100,328.83	100,328.83	0.00	98.07
TOTAL	11200055 INSTITUTO NACIONAL DE BOSQUES (INAB)	217,332,500.00	0.00	217,332,500.00	0.00	145,328,298.78	145,328,298.78	145,328,298.78	72,004,201.22	72,004,201.22	0.00	66.87

Sistema de Contabilidad Integrada Gubernamental
Ejecución de Gastos - Reportes - Información Consolidada
Ejecución del Presupuesto (Grupos Dinámicos)
 Expresado en Quetzales

PAGINA : 1 DE 1
 FECHA : 8/01/2023
 HORA : 11:25.56
 REPORTE : R00804768.rpt

- ENTIDAD - TIPO GASTO -
 DEL MES ENERO AL MES DE DICIEMBRE

EJERCICIO: 2,022

DESCRIPCION	ASIGNADO	MODIFICADO	VIGENTE	PRE COMPROMISO	COMPROMETIDO	DEVENGADO	PAGADO	SALDO POR COMPROMETER	SALDO POR DEVENGAR	SALDO POR PAGAR	% EJEC
11200055 INSTITUTO NACIONAL DE BOSQUES (INAB)											
10 FUNCIONAMIENTO	196,019,250.00	-448,227.24	195,571,022.76	0.00	144,359,840.91	144,359,840.91	144,359,840.91	51,211,181.85	51,211,181.85	0.00	73.81
20 INVERSION	21,313,250.00	448,227.24	21,761,477.24	0.00	968,457.87	968,457.87	968,457.87	20,793,019.37	20,793,019.37	0.00	4.45
TOTAL 11200055 INSTITUTO NACIONAL DE BOSQUES (INAB)	217,332,500.00	0.00	217,332,500.00	0.00	145,328,298.78	145,328,298.78	145,328,298.78	72,004,201.22	72,004,201.22	0.00	66.87

Sistema de Contabilidad Integrada Gubernamental
Ejecución de Ingresos - Reportes - Información Consolidada
Grupos Dinámicos de Ingresos
 Expresado en Quetzales

PAGINA : 1 DE 3
 FECHA : 8/01/2023
 HORA : 11:27.09
 REPORTE : R00815310.rpt

- Entidad - Fuente de financiamiento - Recurso - Recurso Auxiliar -

DEL MES DE ENERO AL MES DEDICIEMBRE

EJERCICIO: 2,022

	DESCRIPCION	ASIGNADO	MODIFICACIONES	VIGENTE	PERCIBIDO	DEVENGADO	%EJECUCION
11200-055	INSTITUTO NACIONAL DE BOSQUES (INAB)						
11	INGRESOS CORRIENTES						
16210	DE LA ADMINISTRACIÓN CENTRAL						
01	APORTE DEL 15% DE INCENTIVOS FORESTALES PINPEP	27,978,000.00	0.00	27,978,000.00	32,978,000.00	32,978,000.00	117.67
02	DEL MINISTERIO DE AGRICULTURA, GANADERIA Y ALIMENTACIÓN	40,000,000.00	0.00	40,000,000.00	40,000,000.00	40,000,000.00	100.00
04	APORTE DEL 20% DE INCENTIVOS FORESTALES PROBOSQUE	74,608,000.00	0.00	74,608,000.00	52,000,000.00	52,000,000.00	69.70
	TOTAL 16210 DE LA ADMINISTRACIÓN CENTRAL	142,586,000.00	0.00	142,586,000.00	124,978,000.00	124,978,000.00	
	TOTAL 11 INGRESOS CORRIENTES	142,586,000.00	0.00	142,586,000.00	124,978,000.00	124,978,000.00	
31	INGRESOS PROPIOS						
11290	TASAS Y LICENCIAS VARIAS						
01	EMISIÓN DE LICENCIAS PARA APROVECHAMIENTO FORESTAL 10% DE LA MADERA EN PIE	4,000,000.00	0.00	4,000,000.00	4,407,869.60	4,407,869.60	110.20
02	PAGO DEL COSTO DE REFORESTACIÓN	3,752,500.00	0.00	3,752,500.00	2,238,461.63	2,238,461.63	59.65
03	EMISIÓN DE NOTAS PARA PRODUCTOS FORESTALES	1,200,000.00	0.00	1,200,000.00	1,450,758.87	1,450,758.87	120.90
04	EMISIÓN DE CERTIFICADO PARA TRANSPORTE DE HOJA DE PINO	10,000.00	0.00	10,000.00	8,897.32	8,897.32	88.97
05	COLOCACIÓN DE MARCHAMOS EN PRODUCTOS FORESTALES	100,000.00	0.00	100,000.00	209,870.10	209,870.10	209.87
06	EMISIÓN DE LICENCIAS PARA EXPORTACIÓN DE PRODUCTOS FORESTALES	1,500,000.00	0.00	1,500,000.00	1,557,458.08	1,557,458.08	103.83
07	EMISIÓN DE NOTAS DE ENVÍO PARA EMPRESAS DE COMERCIO FORESTAL	950,000.00	0.00	950,000.00	1,166,290.20	1,166,290.20	122.77
08	COBRO POR APROVECHAMIENTO FORESTAL DE CONSUMO FAMILIAR	15,000.00	0.00	15,000.00	17,732.13	17,732.13	118.21
	TOTAL 11290 TASAS Y LICENCIAS VARIAS	11,527,500.00	0.00	11,527,500.00	11,057,337.93	11,057,337.93	
11690	OTRAS MULTAS						
03	POR DELITO FORESTAL	125,000.00	0.00	125,000.00	222,255.76	222,255.76	177.80
	TOTAL 11690 OTRAS MULTAS	125,000.00	0.00	125,000.00	222,255.76	222,255.76	
11990	OTROS INGRESOS NO TRIBUTARIOS						
01	COBRO DE FIANZAS POR INCUMPLIMIENTO DE COMPROMISO DE REFORESTACIÓN	0.00	0.00	0.00	269,844.00	269,844.00	0.00
02	CANCELACIONES DE PROYECTOS PINPEP	0.00	0.00	0.00	1,576,366.68	1,576,366.68	0.00
03	CANCELACIONES DE PROYECTOS PROBOSQUE	0.00	0.00	0.00	357,424.35	357,424.35	0.00
04	GARANTÍAS DE REFORESTACIÓN	150,000.00	0.00	150,000.00	821,206.35	821,206.35	547.47
06	OTROS	700,000.00	0.00	700,000.00	79,288.95	79,288.95	11.33
99	OTROS INGRESOS	100,000.00	0.00	100,000.00	609,170.90	609,170.90	609.17
	TOTAL 11990 OTROS INGRESOS NO TRIBUTARIOS	950,000.00	0.00	950,000.00	3,713,301.23	3,713,301.23	
13130	PUBLICACIONES, IMPRESOS OFICIALES Y TEXTOS						
02	FOLLETOS, LIBROS, MANUALES, LEYES Y REGLAMENTOS	2,500.00	0.00	2,500.00	0.00	0.00	0.00
	TOTAL 13130 PUBLICACIONES, IMPRESOS OFICIALES Y TEXTOS	2,500.00	0.00	2,500.00	0.00	0.00	
13290	OTROS SERVICIOS						
03	ANÁLISIS Y CERTIFICACIÓN DE SEMILLA FORESTAL	5,000.00	0.00	5,000.00	30,374.71	30,374.71	607.49

034

Sistema de Contabilidad Integrada Gubernamental
Ejecución de Ingresos - Reportes - Información Consolidada
Grupos Dinámicos de Ingresos
 Expresado en Quetzales

PAGINA : 2 DE 3
 FECHA : 8/01/2023
 HORA : 11:27.09
 REPORTE : R00816310.rpt

- Entidad - Fuente de financiamiento - Recurso - Recurso Auxiliar -

DEL MES DE ENERO AL MES DEDICIEMBRE

EJERCICIO: 2,022

	DESCRIPCION	ASIGNADO	MODIFICACIONES	VIGENTE	PERCIBIDO	DEVENGADO	%EJECUCION
05	SERVICIOS DEL REGISTRO NACIONAL FORESTAL	800,000.00	0.00	800,000.00	892,343.77	892,343.77	111.54
07	SERVICIO DE REINSPECCIÓN FORESTAL	40,000.00	0.00	40,000.00	31,183.06	31,183.06	77.96
08	SERVICIO DE REINSPECCIÓN FORESTAL PINPEP	100,000.00	0.00	100,000.00	42,232.15	42,232.15	42.23
09	SERVICIO DE REINSPECCIÓN FORESTAL PROBOSQUE	20,000.00	0.00	20,000.00	19,866.04	19,866.04	99.33
10	SERVICIOS PARQUE NACIONAL LAGUNA LACHÚA	600,000.00	0.00	600,000.00	348,200.90	348,200.90	58.03
11	SERVICIOS PARQUE NACIONAL LAS VICTORIAS	50,000.00	0.00	50,000.00	28,370.55	28,370.55	56.74
12	SERVICIOS PARQUE NACIONAL EL ROSARIO	80,000.00	0.00	80,000.00	24,174.11	24,174.11	30.22
13	SERVICIOS PARQUE NACIONAL LAGUNA EL PINO	300,000.00	0.00	300,000.00	118,892.86	118,892.86	39.63
	TOTAL 13290 OTROS SERVICIOS	1,995,000.00	0.00	1,995,000.00	1,535,638.15	1,535,638.15	
15131	POR DEPÓSITOS INTERNOS						
01	INTERESES BANCARIOS INAB	300,000.00	0.00	300,000.00	134,591.56	134,591.56	44.86
02	INTERESES BANCARIOS FONDO DESARROLLO FORESTAL COMUNITARIO	44,000.00	0.00	44,000.00	17,226.78	17,226.78	39.15
03	INTERESES BANCARIOS FONDO NACIONAL DE BOSQUES	56,000.00	0.00	56,000.00	0.00	0.00	0.00
	TOTAL 15131 POR DEPÓSITOS INTERNOS	400,000.00	0.00	400,000.00	151,818.34	151,818.34	
	TOTAL 31 INGRESOS PROPIOS	15,000,000.00	0.00	15,000,000.00	16,680,351.41	16,680,351.41	
32	DISMINUCIÓN DE CAJA Y BANCOS DE INGRESOS PROPIOS						
23110	DISMINUCIÓN DE CAJA Y BANCOS						
01	SALDO DE CAJA Y BANCOS	17,500,000.00	0.00	17,500,000.00	0.00	0.00	0.00
	TOTAL 23110 DISMINUCIÓN DE CAJA Y BANCOS	17,500,000.00	0.00	17,500,000.00	0.00	0.00	
	TOTAL 32 DISMINUCIÓN DE CAJA Y BANCOS DE INGRESOS PROPIOS	17,500,000.00	0.00	17,500,000.00	0.00	0.00	
52	PRÉSTAMOS EXTERNOS						
17210	DE LA ADMINISTRACIÓN CENTRAL						
01	Otros ingresos de capital	20,000,000.00	0.00	20,000,000.00	0.00	0.00	0.00
	TOTAL 17210 DE LA ADMINISTRACIÓN CENTRAL	20,000,000.00	0.00	20,000,000.00	0.00	0.00	
	TOTAL 52 PRÉSTAMOS EXTERNOS	20,000,000.00	0.00	20,000,000.00	0.00	0.00	
61	DONACIONES EXTERNAS						
16210	DE LA ADMINISTRACIÓN CENTRAL						
05	PROYECTO ADAPTACIÓN AL CAMBIO CLIMÁTICO COMPONENTE 2	13,246,500.00	0.00	13,246,500.00	3,985,000.00	3,985,000.00	30.08
	TOTAL 16210 DE LA ADMINISTRACIÓN CENTRAL	13,246,500.00	0.00	13,246,500.00	3,985,000.00	3,985,000.00	
16420	DE ORGANISMOS E INSTITUCIONES INTERNACIONALES						
01	PROYECTO INTEGRANDO EL MANEJO LOCAL DEL PAISAJE	0.00	0.00	0.00	3,237,848.74	3,237,848.74	0.00
	TOTAL 16420 DE ORGANISMOS E INSTITUCIONES INTERNACIONALES	0.00	0.00	0.00	3,237,848.74	3,237,848.74	
23110	DISMINUCIÓN DE CAJA Y BANCOS						
01	SALDO DE CAJA Y BANCOS	9,000,000.00	0.00	9,000,000.00	0.00	0.00	0.00
	TOTAL 23110 DISMINUCIÓN DE CAJA Y BANCOS	9,000,000.00	0.00	9,000,000.00	0.00	0.00	
	TOTAL 61 DONACIONES EXTERNAS	22,246,500.00	0.00	22,246,500.00	7,222,848.74	7,222,848.74	

Sistema de Contabilidad Integrada Gubernamental
Ejecución de Ingresos - Reportes - Información Consolidada
Grupos Dinámicos de Ingresos
 Expresado en Quetzales

PAGINA : 3 DE 3
 FECHA : 8/01/2023
 HORA : 11:27.09
 REPORTE : R00815310.rpt

- Entidad - Fuente de financiamiento - Recurso - Recurso Auxiliar -

DEL MES DE ENERO AL MES DEDICIEMBRE

EJERCICIO: 2,022

DESCRIPCION	ASIGNADO	MODIFICACIONES	VIGENTE	PERCIBIDO	DEVENGADO	%EJECUCION
TOTAL 11200-055 INSTITUTO NACIONAL DE BOSQUES (INAB)	217,332,500.00	0.00	217,332,500.00	148,881,200.15	148,881,200.15	



ANÁLISIS Y JUSTIFICACIONES DE LAS PRINCIPALES VARIACIONES
(Por programa, subprograma, proyecto y actividad)

Entidad: 055 Instituto Nacional de Bosques
Cuatrimestre: Segundo Cuatrimestre (Septiembre - Diciembre)
Ejercicio Fiscal: 2022

Formulario: DTP-Informe de Gestión-04
Fecha: 31/12/2022

(4) Estructura				(5) Descripción de la Categoría Programática	(6) Análisis y justificaciones de las principales variaciones físicas y financieras
Pg*	Sp	Py	Act		
01	00	000	001	DIRECCION Y COORDINACION	En esta categoría se contemplan las actividades administrativas necesarias para el funcionamiento institucional, por lo que refleja una ejecución normal según la programación correspondiente al tercer cuatrimestre del presente ejercicio fiscal. La presente categoría contempla el fomento y desarrollo forestal del país, utilizando como principal mecanismo los programas de incentivos forestales, asimismo incluye acciones de prevención y control de plagas e incendios forestales que garanticen la salud de los bosques. También se ejerce un monitoreo constante del área bajo manejo autorizada, para garantizar la implementación de buenas prácticas dentro de las mismas y la capacitación de productores forestales para la implementación de técnicas adecuadas para el manejo forestal. El porcentaje de ejecución física y financiera se ejecutó de acuerdo a lo programado para el ejercicio fiscal, con algunas restricciones para la capacitación debido a la pandemia.
11	00	000	002	FOMENTO AL MANEJO, PROTECCIÓN Y RESTAURACIÓN DE BOSQUES	Esta categoría busca que la industria forestal logre mayor eficiencia y competitividad en mercados nacionales e internacionales, esto mediante la capacitación y asistencia técnica a productores forestales cuyo objetivo es dar valor agregado a los productos forestales, generando empleo y mejorando la economía rural en el país. La ejecución durante el presente año se desarrolló de acuerdo a lo planificado.
11	00	000	003	FOMENTO A LA COMPETITIVIDAD E INVERSIÓN FORESTAL	Esta categoría incluye actividades que buscan mejorar la percepción y opinión pública en torno al uso del bosque y acciones que promueven el comercio legal de productos forestales provenientes de plantaciones, que abastecen de materia prima a la industria forestal. Las mismas incluyen procesos de gestión y alianzas para su ejecución, principalmente con poderes locales y son realizadas de manera constante durante el año. Incluye también actividades de educación forestal mediante jornadas de reforestación con el sector educativo. Asimismo, con el objetivo de llevar a cabo acciones de prevención y control de tala y comercio ilegal de productos forestales, se implementan actividades de fiscalización y control en coordinación con autoridades competentes. Su ejecución se ha llevado a cabo de acuerdo a lo planificado.
11	00	000	004	FORTALECIMIENTO DE LA PARTICIPACIÓN SOCIAL PARA LA GOBERNANZA Y CULTURA FORESTAL	
99	00	000	001	PARTIDAS NO ASIGNABLES A PROGRAMAS	En esta actividad se realizan las transferencias a la Escuela Nacional Central de Agricultura, al Instituto de Ciencias Agroforestales y Vida Silvestre, Municipalidades y a la Contraloría General de Cuentas, en porcentajes que establece el Decreto 101-96 Ley Forestal y el Decreto 49-96, para este ejercicio fiscal se realizaron las transferencias respectivas.

* Programa o categoría equivalente.

 Firma y Sello Funcionario Responsable de la Dirección de Planificación, Evaluación y Seguimiento Institucional	(8)	 Firma y Sello Funcionario Responsable de la Dirección Administrativa y Financiera
---	-----	--

