

Informes de Gestión y Rendición de Cuentas
Ejecución Financiera
Expresado en Quetzales

Código Informe IGRC01

Entidad: CORPORACION FINANCIERA NACIONAL -CORFINA-
 Ejercicio: 2018
 Período: Del 1 septiembre al 31 de diciembre de 2018

						PRESUPUESTO FINANCIERO						
Prg	Spg	Pry	Act	Obr	Rng	Descripción	SOLICITADO	ASIGNADO	MODIFICADO	VIGENTE	EJECUTADO	% EJEC
22110621						CORPORACION FINANCIERA NACIONAL						
11						VENTA DE ACTIVOS EXTRAORDINARIOS						
	00					SIN PROGRAMA						
		000				SIN PROYECTO						
11	00	000	001	000		DIRECCION Y COORDINACION						
						011-0101-011 PERSONAL PERMANENTE			247,666.98	247,666.98	225,266.68	91.0
						011-0101-032 PERSONAL PERMANENTE	866,992.00	866,992.00	619,225.02	619,225.02	94,400.00	15.2
						014-0101-011 COMPLEMENTO POR CALIDAD PROFESIONAL PERSONAL PERM.			3,750.00	3,750.00	3,750.00	100.0
						014-0101-032 COMPLEMENTO POR CALIDAD PROFESIONAL PERSONAL PERM.	22,500.00	22,500.00	18,750.00	18,750.00	3,750.00	20.0
						015-0101-011 COMP. ESPECIFICOS AL PERSONAL PERMANENTE			2,500.00	2,500.00	2,500.00	100.0
						015-0101-032 COMP. ESPECIFICOS AL PERSONAL PERMANENTE	15,000.00	15,000.00	12,500.00	12,500.00	2,500.00	20.0
						029-0101-011 OTRAS REMUNERACIONES DE PERSONAL TEMPORAL			46,000.00	46,000.00	46,000.00	100.0
						029-0101-032 OTRAS REMUNERACIONES DE PERSONAL TEMPORAL	276,000.00	276,000.00	230,000.00	230,000.00	46,000.00	20.0
						051-0101-011 APOORTE PATRONAL AL IGSS			17,550.00	17,550.00	13,499.91	76.9
						051-0101-032 APOORTE PATRONAL AL IGSS	94,909.00	94,909.00	77,359.00	77,359.00	8,099.94	10.5
						061-0101-032 DIETAS A PERSONAL DE JUNTAS DIRECTIVAS	7,200.00	7,200.00	7,200.00	7,200.00	1,950.00	27.1
						063-0101-032 GASTOS DE REPRESENTACION EN EL INTERIOR	43,680.00	43,680.00	43,680.00	43,680.00	13,560.00	31.0
						071-0101-011 AGUINALDO			65,435.00	65,435.00	65,433.34	100.0
						071-0101-032 AGUINALDO	74,124.00	74,124.00	8,689.00	8,689.00	-	
						072-0101-011 BONIFICACION ANUAL (BONOS 14)			22,650.00	22,650.00	-	
						072-0101-032 BONIFICACION ANUAL (BONOS 14)	74,124.00	74,124.00	74,124.00	74,124.00	-	
						073-0101-011 BONO VACACIONAL			580.00	580.00	-	
						073-0101-032 BONO VACACIONAL	1,000.00	1,000.00	1,000.00	1,000.00	-	
						111-0101-011 ENERGIA ELECTRICA			3,500.00	3,500.00	3,410.25	97.4
						111-0101-032 ENERGIA ELECTRICA	25,000.00	25,000.00	21,500.00	21,500.00	2,724.34	12.7
						112-0101-032 AGUA	500.00	500.00	500.00	500.00	-	
						113-0101-011 TELEFONIA			3,500.00	3,500.00	2,237.00	63.9
						113-0101-032 TELEFONIA	25,000.00	25,000.00	21,500.00	21,500.00	4,626.46	21.5
						114-0101-032 CORREOS Y TELEGRAFOS	500.00	500.00	500.00	500.00	-	
						121-0101-032 DIVULGACION E INFORMACION	20,000.00	20,000.00	20,000.00	20,000.00	-	
						122-0101-032 "IMPRESION, ENCUADERNACION Y REPRODUCCION"	5,000.00	5,000.00	5,000.00	5,000.00	2,293.20	45.9
						141-0101-032 TRANSPORTE DE PERSONAS	500.00	500.00	500.00	500.00	22.00	4.4
						142-0101-032 FLETES	2,000.00	2,000.00	2,000.00	2,000.00	-	
						153-0101-011 ARRENDAMIENTO DE MAQUINAS Y EQUIPOS DE OFICINA			4,297.00	4,297.00	3,834.84	89.2
						153-0101-032 ARRENDAMIENTO DE MAQUINAS Y EQUIPOS DE OFICINA	18,237.00	18,237.00	18,237.00	18,237.00	2,878.42	15.8
						162-0101-032 MANTENIMIENTO Y REPARACION DE EQUIP. DE OFICINA	5,000.00	5,000.00	5,000.00	5,000.00	1,336.42	26.7
						168-0101-032 MANTENIMIENTO Y REPARACION DE EQUIPO DE COMPUTO	10,000.00	10,000.00	10,000.00	10,000.00	3,165.00	31.7
						171-0101-032 MANTENIMIENTO Y REPARACION DE EDIFICIOS	5,000.00	5,000.00	5,000.00	5,000.00	7.00	0.1
						174-0101-032 MANTENIMIENTO Y REPARACION DE INSTALACIONES	5,000.00	5,000.00	5,000.00	5,000.00	-	
						183-0101-032 SERVICIOS JURIDICOS	15,000.00	15,000.00	15,000.00	15,000.00	-	
						184-0101-032 "SERVICIOS ECONOMICOS, CONTABLES Y DE AUDITORIA"	5,000.00	5,000.00	5,000.00	5,000.00	-	
						186-0101-032 SERVICIOS DE INFORMATICA Y SISTEMAS DE COMPUTO	5,000.00	5,000.00	5,000.00	5,000.00	5,000.00	100.0
						194-0101-032 OTRAS COMISIONES Y GASTOS BANCARIOS	500.00	500.00	500.00	500.00	100.00	20.0
						195-0101-032 IMPUESTOS DERECHOS Y TASAS	5,000.00	5,000.00	5,000.00	5,000.00	-	
						199-0101-032 OTROS SERVICIOS NO PERSONALES	8,000.00	8,000.00	8,000.00	8,000.00	2,629.00	32.9

Prg	Spg	Pry	Act	Obr	Rng	Descripción	SOLICITADO	ASIGNADO	MODIFICADO	VIGENTE	EJECUTADO	% EJEC
11	00	000	001	000								
					211-0101-032	ALIMENTOS PARA PERSONAS	12,000.00	12,000.00	12,000.00	12,000.00	2,795.80	23.3
					241-0101-032	PAPEL DE ESCRITORIO	10,000.00	10,000.00	10,000.00	10,000.00	2,748.00	27.5
					242-0101-032	"PAPELES COMERCIALES, CARTONES Y OTROS"	500.00	500.00	500.00	500.00		
					243-0101-032	PRODUCTOS DE PAPEL O CARTON	5,000.00	5,000.00	5,000.00	5,000.00	1,919.91	38.4
					244-0101-032	PRODUCTOS DE ARTES GRAFICAS	500.00	500.00	500.00	500.00	257.70	51.5
					245-0101-032	"LIBROS, REVISTAS Y PERIODICOS"	1,000.00	1,000.00	1,000.00	1,000.00	153.35	15.3
					247-0101-032	ESPECIES TIMBRADAS Y VALORES	2,000.00	2,000.00	2,000.00	2,000.00	200.00	10.0
					261-0101-032	ELEMENTOS COMPUESTOS QUIMICOS	1,000.00	1,000.00	1,000.00	1,000.00		
					262-0101-032	COMBUSTIBLES Y LUBRICANTES	40,000.00	40,000.00	40,000.00	40,000.00	14,150.76	35.4
					264-0101-032	"INSECTICIDAS, FUMIGANTES Y SIMILARES"	500.00	500.00	500.00	500.00	-	
					266-0101-032	PRODUCTOS MEDICINALES Y FARMACEUTICOS	500.00	500.00	500.00	500.00	87.36	17.5
					267-0101-032	"TINTES, PINTURAS Y COLORANTES"	8,000.00	8,000.00	8,000.00	8,000.00	1,725.00	21.6
					268-0101-032	"PRODUCTOS PLASTICOS, NYLON, VINIL Y P.V.C."	500.00	500.00	500.00	500.00	-	
					283-0101-032	PRODUCTOS DE METAL	500.00	500.00	500.00	500.00		
					284-0101-032	ESTRUCTURAS METALICAS ACABADAS	500.00	500.00	500.00	500.00		
					286-0101-032	HERRAMIENTAS MENORES	500.00	500.00	500.00	500.00		
					291-0101-032	UTILES DE OFICINA	3,000.00	3,000.00	3,000.00	3,000.00	767.40	25.6
					292-0101-032	UTILES DE LIMPIEZA Y PRODUCTOS SANITARIOS	3,000.00	3,000.00	3,000.00	3,000.00	427.95	14.3
					296-0101-032	UTILES DE COCINA Y COMEDOR	500.00	500.00	500.00	500.00		
					297-0101-032	"UTILES, ACCESORIOS Y MATERIALES ELECTRICOS"	2,500.00	2,500.00	2,500.00	2,500.00	219.96	8.8
					299-0101-032	OTROS MATERIALES Y SUMINISTROS	2,000.00	2,000.00	2,000.00	2,000.00	-	
					411-0101-032	AYUDA PARA FUNERALES	2,000.00	2,000.00	2,000.00	2,000.00	-	
					413-0101-011	INDEMNIZACIONES AL PERSONAL	-	-	942,729.00	942,729.00	-	
					413-0101-031	INDEMNIZACIONES AL PERSONAL	516,500.00	516,500.00	165,308.00	165,308.00	-	
					413-0101-032	INDEMNIZACIONES AL PERSONAL	638,204.00	638,204.00	46,667.00	46,667.00	-	
					415-0101-011	VACACIONES PAGADAS POR RETIRO			165,000.00	165,000.00	-	
					415-0101-032	VACACIONES PAGADAS POR RETIRO	165,000.00	165,000.00			-	
					419-0101-032	OTRAS TRANSFERENCIAS A PERSONAS	3,000.00	3,000.00	3,000.00	3,000.00	90.00	3.0
					455-0101-011	CUOTA SOSTENIMIENTO SUPERINTENDENCIA DE BANCOS			33,209.00	33,209.00	33,208.92	100.0
					455-0101-032	CUOTA SOSTENIMIENTO SUPERINTENDENCIA DE BANCOS	140,000.00	140,000.00	106,791.00	106,791.00	33,208.94	31.1
TOTAL 11 00 000 001 000 DIRECCION Y COORDINACION							3,194,470.00	3,194,470.00	3,221,897.00	3,221,897.00	652,934.85	20.3

Prg	Spg	Pry	Act	Obr	Rng	Descripción	SOLICITADO	ASIGNADO	MODIFICADO	VIGENTE	EJECUTADO	% EJEC
11	00	000	002	000		PROMOCION Y VENTA DE ACTIVOS EXTRAORDINARIOS						
						029-0101-011 OTRAS REMUNERACIONES DE PERSONAL TEMPORAL			10,000.00	10,000.00	10,000.00	100.0
						029-0101-032 OTRAS REMUNERACIONES DE PERSONAL TEMPORAL	60,000.00	60,000.00	50,000.00	50,000.00	10,000.00	
						111-0101-032 ENERGIA ELECTRICA	1,500.00	1,500.00	1,500.00	1,500.00	293.34	19.6
						112-0101-032 AGUA	1,200.00	1,200.00	1,200.00	1,200.00	238.60	19.9
						121-0101-011 DIVULGACION E INFORMACION			50,000.00	50,000.00	-	
						121-0101-032 DIVULGACION E INFORMACION	50,000.00	50,000.00			-	
						133-0101-032 VIATICOS EN EL INTERIOR	5,000.00	5,000.00	5,000.00	5,000.00	-	
						189-0101-011 OTROS ESTUDIOS Y/O SERVICIOS			200,000.00	200,000.00		
						191-0101-032 PRIMAS Y GASTOS DE SEGUROS Y FIANZAS	2,500.00	2,500.00	2,500.00	2,500.00	358.86	14.4
						437-0101-011 TRANSFERENCIAS A EMPRESAS PRIVADAS			136,600.00	136,600.00	116,682.00	
						437-0101-032 TRANSFERENCIAS A EMPRESAS PRIVADAS	750,000.00	750,000.00	613,400.00	613,400.00	128,309.59	20.9
						TOTAL 11 00 000 002 000 PROMOCION Y VENTA DE ACTIVOS EXTRAORDINARIOS	870,200.00	870,200.00	1,070,200.00	1,070,200.00	265,882.39	24.8
						TOTAL 11 00 000 SIN PROYECTO	4,064,670.00	4,064,670.00	4,292,097.00	4,292,097.00	918,817.24	
						TOTAL 11 00 SIN PROGRAMA	4,064,670.00	4,064,670.00	4,292,097.00	4,292,097.00	918,817.24	
						TOTAL 11 VENTA DE ACTIVOS EXTRAORDINARIOS	4,064,670.00	4,064,670.00	4,292,097.00	4,292,097.00	2,494,110.12	
99						PARTIDAS NO ASIGNABLES A PROGRAMAS						
	00					SIN PROGRAMA						
		000				SIN PROYECTO						
99	00	000	001	000		DEUDA PUBLICA						
						752-0101-032 AMORTIZACION DE PRESTAMOS DE LA ADMINISTRACION CENTRAL	632,865.00	632,865.00	405,338.00	405,338.00		
						752-0101-033 AMORTIZACION DE PRESTAMOS DE LA ADMINISTRACION CENTRAL	40,000.00	40,000.00	40,000.00	40,000.00		
						TOTAL 99 00 000 001 000 DEUDA PUBLICA	672,865.00	672,865.00	445,338.00	805,338.00		
						TOTAL 99 00 000 SIN PROYECTO	672,865.00	672,865.00	405,338.00	405,338.00		
						TOTAL 99 00 SIN PROGRAMA	672,865.00	672,865.00	40,000.00	40,000.00		
						TOTAL 99 PARTIDAS NO ASIGNABLES A PROGRAMAS	672,865.00	672,865.00	445,338.00	445,338.00		
						TOTAL 22110621 CORPORACION FINANCIERA NACIONAL -CORFINA-	4,737,535.00	4,737,535.00	4,737,435.00	4,737,435.00	2,494,110.12	52.6

Recursos de proyectos comprometidos en el ejercicio fiscal vigente y en futuros ejercicios fiscales

Prg	Spg	Pry	Act	Obr	SNIP	Descripción	2017	2018	2019
						TOTAL			



[Firma manuscrita]
 Firma y Sello
 Funcionario Responsable de la
 Unidad de Administración Financiera

Informes de Gestión y Rendición de Cuentas
Ejecución Física
Expresado en Quetzales

Entidad: CORPORACION FINANCIERA NACIONAL -CORFINA-

Código Informe

IGRC02

Ejercicio: 2018

Período: Del 1 de septiembre al 31 de diciembre de 2018

Resultado	Prg	Spq	Pry	Act	Obr	Producto / Subproducto	Descripción	Unidad de Medida del Producto / Subproducto	Ubg	Presupuesto Físico			Número de Beneficiarios	Unidad de Medida de los Beneficiarios
										Inicial	Vigente	Ejecutado		
SIN RESULTADO	11	00	00	001	000	Dirección y Coordinación Personas individuales y jurídicas beneficiadas con la venta de activos extraordinarios	Venta de Activos Extraordinarios	Metros cuadrados		0.00	0.00	0.00	0	Personas

Información Institucional

Indicadores de Gestión

Política vinculada al indicador: DESARROLLO ECONOMICO

Nombre del Indicador	Personas beneficiadas con la venta de los activos extraordinarios	Línea Base		Porcentaje de Avance Acumulado
		Año	Nivel del Indicador	
		2018	100	


Mecanismos de Cumplimiento de Metas

No se ha promocionado la venta de la planta ExCelgusa derivado de demandas interpuestas al activo extraordinario.

Documento de Respaldo	Fecha
Documentos Legales	31/12/2018

Medidas de Transparencia y Calidad del Gasto implementadas

Documento de Respaldo	Fecha


 Firma y Sello
 Funcionario Responsable de la
 Unidad de Administración Financiera





Informes de Gestión y Rendición de Cuentas
Ejecución Financiera
Expresado en Quetzales

Entidad : CORPORACION FINANCIERA NACIONAL -CORFINA-
 Ejercicio : 2018
 Periodo: Del 1 de septiembre al 31 de diciembre de 2018

Código Informe IGRC03

Fuente	Codigo	Descripción del Recurso	Ejecutado 2017	Aprobado 2018	Vigente 2018	Devengado 2018	% Devengado
TOTAL			5,070,081.44	4,737,535.00	4,737,535.00	2,035,962.88	43.0
11		INGRESOS CORRIENTES			2,000,000.00	2,000,000.00	
	2	DEL SECTOR PUBLICO			2,000,000.00	2,000,000.00	
		1 De la Administración Central			2,000,000.00	2,000,000.00	
31	14	INGRESOS DE OPERACIÓN	141,646.00	180,000.00			
	2	Venta de Servicios	141,646.00	180,000.00			
		90 Otros Servicios	141,646.00	180,000.00			
31	15	RENTAS DE LA PROPIEDAD	413,313.42	336,500.00	165,308.00	35,962.88	10.7
	1	INTERESES	330,176.09	251,500.00	80,308.00	14,158.48	5.6
		10 Por préstamos internos	200,236.31	-	-		
		30 Por Depósitos	1,456.24	1,500.00	1,500.00	6,769.44	451.3
		31 Por Depósitos Internos	1,456.24	1,500.00	1,500.00	6,769.44	
		40 Por Títulos y Valores	128,483.54	250,000.00	78,808.00	7,389.04	3.0
		41 Por Títulos y Valores Internos	128,483.54	250,000.00	78,808.00	7,389.04	
	2	Dívidendos y/o Utilidades	83,137.33	85,000.00	85,000.00	21,804.40	25.7
		10 Dividendos y/o Utilidades	83,137.33	85,000.00	85,000.00	21,804.40	
		13 Del sector público financiero	83,137.33	85,000.00	85,000.00	21,804.40	
31	18	RECURSOS PROPIOS DE CAPITAL	38,000.00	40,000.00	40,000.00		
	2	Venta y/o Desincorporación de Tierras y Terrenos	38,000.00	40,000.00	40,000.00		
		10 Venta de Tierras y Terrenos	38,000.00	40,000.00	40,000.00		
	22	RECUPERACION DE PRESTAMOS A LARGO PLAZO	2,042,198.40				
		1 Del Sector Privado	2,042,198.40				
		10 Del Sector Privado	2,042,198.40				
32	23	DISMINUCION DE OTROS ACTIVOS FINANCIEROS	2,434,923.62	4,181,035.00	2,532,227.00		
	1	Disminución de Disponibilidades	2,434,923.62	4,181,035.00	2,532,227.00		
		10 Disminución de Caja y Bancos	2,434,923.62	4,181,035.00	2,532,227.00		
RESUMEN							
		INGRESOS CORRIENTES	516,500.00			2,035,962.88	
		RECURSOS DE CAPITAL	40,000.00				
		FUENTES FINANCIERAS	4,181,035.00				
			4,737,535.00			2,035,962.88	


 Firma y Sello
 Funcionario Responsable de la
 Unidad de Administración Financiera



Informes de Gestión y Rendición de Cuentas
Resultados Económicos y Financieros
Expresado en Quetzales

Entidad : CORPORACION FINANCIERA NACIONAL -CORFINA-

Código Informe IGRC04


Ejercicio : 2018

Período: Del 1 de septiembere al 31 de diciembre de 2018

DESCRIPCION	APROBADO	MODIFICADO	VIGENTE	DEVENGADO	PORCENTAJE DE EJECUCIÓN
1. RECURSOS	4,737,535.00	4,737,535.00	4,737,535.00	2,035,962.88	43.0
1.1.0.0.0.0.0 INGRESOS CORRIENTES	516,500.00	2,000,000.00	2,000,000.00	2,000,000.00	100.0
1.1.2.0.0.0.0 Del Sector Público		2,000,000.00	2,000,000.00	2,000,000.00	
De la Administración Central		2,000,000.00	2,000,000.00	2,000,000.00	100.0
1.1.5.0.0.0.0 INGRESOS DE OPERACIÓN	180,000.00		0.00		
1.1.5.2.0.0.0 Venta de Servicios	180,000.00		0.00		
1.1.5.2.1.0.0 Otros servicios	180,000.00		0.00		
1 Comisiones Fideicomiso Banoro-Crédito Hipotecario Nacional	180,000.00	0.00	0.00	0.00	
2 Comisión Fideicomiso BID-465/SF/GU	0.00	0.00	0.00		
1.1.6.0.0.0.0 RENTAS DE LA PROPIEDAD	336,500.00	165,308.00	165,308.00	35,962.88	21.8
1.1.6.1.0.0.0 Intereses	251,500.00	80,308.00	80,308.00	14,158.48	17.6
1.1.6.1.1.0.0 Por préstamos internos	0.00	0.00	0.00	0.00	
1 Intereses Venta de Activos Extraordinarios por Abonos	0.00	0.00	0.00	0.00	
1.1.6.1.3.0.0 Por depósitos	1,500.00	1,500.00	1,500.00	6,769.44	451.3
1 Intereses Depósitos Monetarios Bancos Privados	1,500.00	1,500.00	1,500.00	6,769.44	451.3
1.1.6.1.4.0.0 Por títulos y valores	250,000.00	78,808.00	78,808.00	7,389.04	9.4
1 Inversiones CORFINA	250,000.00	78,808.00	78,808.00	7,389.04	9.4
1.1.6.2.0.0.0 Dividendos y/o Utilidades	85,000.00	85,000.00	85,000.00	21,804.40	25.7
1 Acciones Banco Latinoamericano de Exportaciones -BLADEX-	85,000.00	85,000.00	85,000.00	21,804.40	25.7
1.2.0.0.0.0.0 RECURSOS DE CAPITAL	40,000.00	40,000.00	40,000.00	0.00	0.0
1.2.2.0.0.0.0 RECURSOS PROPIOS DE CAPITAL	40,000.00	40,000.00	40,000.00	0.00	0.0
1.2.2.1.0.0.0 Venta y/o desincorporación de activos fijos	40,000.00	40,000.00	40,000.00	0.00	0.0
1.2.2.1.2.0.0 Venta de Tierras y Terrenos	40,000.00	40,000.00	40,000.00	0.00	0.0
1 Venta de Activos Extraordinarios	40,000.00	40,000.00	40,000.00	0.00	0.0
1.2.3.3.0.0.0 RECUPERACION DE PRESTAMOS A LARGO PLAZO	0.00	0.00	0.00	0.00	0.00
1.2.3.3.1.0.0 Del Sector Privado	0.00	0.00	0.00	0.00	0.00
1 Recuperación Venta de Activos Extraordinarios por Abonos	0.00	0.00	0.00	0.00	0.00
1.3.0.0.0.0.0 FUENTES FINANCIERAS	4,181,035.00	2,532,227.00	2,532,227.00		0.0
1.3.1.5.0.0.0 DISMINUCION DE OTROS ACTIVOS FINANCIEROS	4,181,035.00	2,532,227.00	2,532,227.00		0.0
1.3.1.5.1.0.0 Disminución de Disponibilidades	4,181,035.00	2,532,227.00	2,532,227.00		0.0
1.3.1.5.1.1.0 Disminución de caja y bancos	4,181,035.00	2,532,227.00	2,532,227.00		0.0
1 Saldo de Caja Fondos Propios CORFINA	4,181,035.00	2,532,227.00	2,532,227.00		0.0

DESCRIPCION	APROBADO	MODIFICADO	VIGENTE	DEVENGADO	PORCENTAJE DE EJECUCIÓN
2. GASTOS	<u>4,737,535.00</u>		<u>4,737,435.00</u>	<u>918,817.24</u>	<u>19.4</u>
2.1.0.0.0.0.0 Gastos Corrientes	<u>4,064,670.00</u>		<u>4,292,097.00</u>	<u>918,817.24</u>	<u>21.4</u>
2.1.2.0.0.0.0 Gastos de Operación	<u>3,171,670.00</u>		<u>3,399,097.00</u>	<u>607,317.79</u>	<u>1,321,704.0</u>
2.1.2.1.0.0.0 Remuneraciones	<u>2,857,233.00</u>	<u>23,130.00</u>	<u>2,880,363.00</u>	<u>546,709.87</u>	<u>19.0</u>
2.1.2.1.1.0.0 Sueldos y Salarios	1,389,740.00	23,130.00	1,412,870.00	509,600.02	36.1
2.1.2.1.2.0.0 Aportes Patronales	94,909.00		94,909.00	21,599.85	22.8
2.1.2.1.3.0.0 Dietas y Gastos de Representación	50,880.00		50,880.00	15,510.00	30.5
2.1.2.1.4.0.0 Otras Prestaciones relacionadas con salarios	1,321,704.00		1,321,704.00	-	0.0
2.1.2.2.0.0.0 Bienes y Servicios	<u>309,437.00</u>	<u>204,297.00</u>	<u>513,734.00</u>	<u>60,607.92</u>	<u>11.8</u>
2.1.2.2.1.0.0 Servicios no Personales	215,437.00	204,297.00	419,734.00	35,154.73	8.4
2.1.2.2.2.0.0 Materiales y Suministros	94,000.00		94,000.00	25,453.19	27.1
2.1.2.3.0.0.0 Impuestos Indirectos	<u>5,000.00</u>		<u>5,000.00</u>		<u>0.0</u>
2.1.7.0.0.0.0 Transferencias Corrientes	<u>893,000.00</u>		<u>893,000.00</u>	<u>311,499.45</u>	<u>34.9</u>
2.1.7.1.0.0.0 Al Sector Privado	753,000.00		753,000.00	245,081.59	32.5
2.1.7.2.0.0.0 Al Sector Público	140,000.00		140,000.00	66,417.86	47.4
2.3.0.0.0.0.0 Aplicaciones Financieras	<u>672,865.00</u>		<u>445,338.00</u>	<u>0.00</u>	<u>0.0</u>
2.3.2.0.0.0.0 Amortización de la Deuda y Disminución	<u>672,865.00</u>		<u>445,338.00</u>	<u>0.00</u>	<u>0.0</u>
2.3.2.6.0.0.0 Amortizaciones de Préstamos a Largo Plazo	672,865.00	(227,527.00)	445,338.00	0.00	0.0
Balance en Cuenta Corriente:	-3,548,170.00		-2,292,097.00	1,081,182.76	-47.2
Balance Presupuestario:	0.00		100.00	1,117,145.64	1,117,145.6

Firma y Sello
Funcionario Responsable de la
Unidad de Administración Financiera



Informes de Gestión y Rendición de Cuentas
Análisis y Justificaciones de las Principales Variaciones

Entidad : CORPORACION FINANCIERA NACIONAL


Código Informe

IGRC05

Ejercicio : 2018

Período: Del 1 de septiembre al 31 de diciembre de 2018

Pg	Sp	Py	Act	Obr	Descripción de la categoría programática	Análisis y justificaciones de las principales variaciones físicas y financieras
						De conformidad al aporte extraordinario por un monto de Q2,000.000.00 aprobado para el presupuesto de funcionamiento de CORFINA, mediante Acuerdo Gubernativo de Presupuesto No. 12-2018, se realizó una modificación presupuestaria de fuentes de financiamiento 031 y 032 por fuente 11 dentro del presupuesto de Ingresos y Egresos del ejercicio fiscal 2018, por presentar déficit en los recursos programados para el presente ejercicio.


Firma y Sello
Funcionario Responsable de la
Unidad de Administración Financiera

