

Guatemala 11 de Septiembre de 2017
OF.FOPAVI-CFA-PRES-136-2017

DIRECCIÓN TÉCNICA DEL PRESUPUESTO
RECIBIDO



Licenciado
Kildare Stanley Enríquez
Director Técnico del Presupuesto en Funciones
Ministerio de Finanzas Públicas
Su Despacho.


Firma:  Hora: 12:28
MINISTERIO DE FINANZAS PÚBLICAS


Respetable Lic. Enríquez:

De manera atenta me dirijo a usted, deseándole éxitos en sus actividades profesionales, de la misma forma adjunto encontrara el informe de Ejecución Presupuestaria correspondiente al 31 de Agosto de 2017, esto con el objetivo de dar cumplimiento a lo que establece el artículo 10 **“Informe de ejecución presupuestaria al Congreso de la República de Guatemala”**, del Decreto 50-2016, “Ley del Presupuesto General de Ingresos y Egresos del Estado para el Ejercicio Fiscal Dos Mil Diecisiete”.

Sin otro particular y manifestándole mi disposición para cualquier aclaración que sobre este asunto fuera requerido, me suscribo con muestras de consideración y estima.

Atentamente,


Fernando Patzan Sabán
Coordinador Financiero
Administrativo a.i.
Fondo Para la Vivienda
-FOPAVI-





Jorge Antonio Morales Colindres
Director Ejecutivo a.i.
- FOPAVI -



C.c. Archivo

FONDO PARA LA VIVIENDA - FOPAVI-

INFORME DE EJECUCIÓN PRESUPUESTARIA AL 31 DE AGOSTO DEL 2017



ANTECEDENTES:

El Fondo para la Vivienda -FOPAVI-, fue creado de conformidad con lo que estipula el artículo 55 de la Ley de Vivienda, Decreto número 9-2012 del Congreso de la República, como una institución financiera de segundo piso, adscrita al Ministerio de Comunicaciones, Infraestructura y Vivienda, con el objeto de otorgar subsidio directo y facilitar el acceso al crédito a las familias en situación de pobreza y pobreza extrema que carecen de una solución habitacional adecuada.

De acuerdo al artículo 75 del referido Decreto mencionado con anterioridad, a partir de la entrada en vigencia del Fondo para la Vivienda -FOPAVI-, toda referencia relativa al Fondo Guatemalteco para la Vivienda -FOGUAVI-, que se haga en legislación general, en los contratos suscritos en el país, reglamentos, documentos, procesos, resoluciones, manuales, formularios o cualquier otro tipo de operación, acto o evento, así como en los derechos y obligaciones adquiridos por dicha entidad, deberá entenderse por Fondo para la Vivienda -FOPAVI-.

MISIÓN:

Contribuir y garantizar a las familias guatemaltecas en condiciones de pobreza y extrema pobreza, el acceso a una unidad habitacional digna, adecuada y saludable, por medio de un subsidio.

VISIÓN:

Ser la entidad de gobierno que permita mejorar la calidad de vida de las familias guatemaltecas facilitando el acceso a una unidad habitacional en forma transparente y bajo un enfoque fundamentalmente social.

**1. PRESUPUESTO ASIGNADO FONDO PARA LA VIVIENDA -FOPAVI-
EJERCICIO FISCAL 2017.**

Bajo la literal j) del Artículo 183 de la Constitución Política de la República de Guatemala, establece como función del Presidente de la República, someter anualmente al Congreso de la República de Guatemala, el proyecto de presupuesto en forma programática, el detalle de los Ingresos y Egresos del Estado; asimismo la Constitución Política de la República de Guatemala a través del Artículo 171 literal b), establece las atribuciones del Congreso de la República, indicando que en treinta días antes de entrar en vigencia el nuevo presupuesto, este considerada la aprobación o modificación del presupuesto.

Mediante el Decreto Número 50-2016 del Congreso de la República de Guatemala, "Ley del Presupuesto General de Ingresos y Egresos del Estado para el Ejercicio Fiscal 2017", se aprueba un presupuesto para -FOPAVI-, por un monto total de **Q.154.8** millones de quetzales distribuidos de la siguientes manera: Gastos de Funcionamiento por la cantidad **Q.32.9** Millones de Quetzales lo cual representa un **21%**, y Gastos de Inversión por la cantidad de **Q.121.8** millones de quetzales lo cual representa un **79%**.

**Presupuesto Aprobado para -FOPAVI-
Ejercicio Fiscal 2017**

INSTITUCIÓN	TOTAL	FUNCIONAMIENTO	INVERSIÓN
Fondo para la Vivienda -FOPAVI-	Q154,830,000.00	Q32,985,720.00	Q121,844,280.00
Total >>>>>>>>>	Q154,830,000.00	Q32,985,720.00	Q121,844,280.00

Fuente: Sistema de Contabilidad Integrada -SICOIN-



Fondo para la Vivienda, Av. Petapa 47-79 zona 12, Centro Comercial "Plaza Grecia"
Guatemala, Guatemala PBX: 24220700

**2. INFORMACIÓN DE EJECUCIÓN PRESUPUESTARIA CORRESPONDIENTE
DEL 01 DE ENERO AL 31 DE AGOSTO DE 2017 FONDO PARA LA VIVIENDA -
FOPAVI-**

El uso de las asignaciones presupuestarias están enfocadas para proveer recursos financieros en calidad de subsidio directo a través de entidades intermediarias autorizadas, para apoyar, fortalecer, fomentar y regular el acceso a soluciones habitacionales, facilitando el acceso al crédito a familias guatemaltecas que por su situación de pobreza y pobreza extrema carecen de una solución habitacional adecuada, aplicando principios éticos y sociales.

De acuerdo al presupuesto asignado inicialmente por la cantidad de **Q.154.8** millones de quetzales, al cierre del mes de Agosto del ejercicio fiscal 2017, se reporta una ejecución de gasto de **Q.134.4** millones de quetzales.

Presupuesto Aprobado y Ejecutado
Del 01 de Enero al 31 Agosto 2017

INSTITUCIÓN	EJECUCION DE INVERSION	EJECUCION DE FUNCIONAMIENTO	TOTAL DE EJECUCION DE PRESUPUESTO
Fondo para la Vivienda -FOPAVI-	Q 121,269,699.97	Q 13,228,314.79	Q 134,498,014.76
Total >>>>>	Q 121,269,699.97	Q 13,228,314.79	Q 134,498,014.76

Fuente: Sistema de Contabilidad Integrada -SICOIN-



Fondo para la Vivienda, Av. Petapa 47-79 zona 12, Centro Comercial "Plaza Grecia"
Guatemala, Guatemala PBX: 24220700

2.2. EJECUCIÓN DEL PRESUPUESTO VIGENTE POR FUENTE DE FINANCIAMIENTO Y GRUPO DE GASTO DEL 01 DE ENERO AL 31 DE AGOSTO 2017.

El Fondo para la Vivienda, cuenta con diversas fuentes de financiamiento, entre ellas se pueden mencionar: fuente 21 "Ingresos Tributarios IVA PAZ" y 29 "Otros Recursos del Tesoro con Afectación Específica".

Para la fuente de financiamiento 21 "Ingresos Tributarios IVA Paz", se reporta una ejecución de **Q. 13.2** millones de quetzales equivalente a (40.10%), el cual se debe al pago de salarios al personal permanente así como contratos, honorarios del personal temporal, servicios jurídicos, servicios económicos, contables y de auditoría, Servicios de ingeniería, arquitectura y supervisión de obras, compra de materiales y suministros, equipo e intangibles.

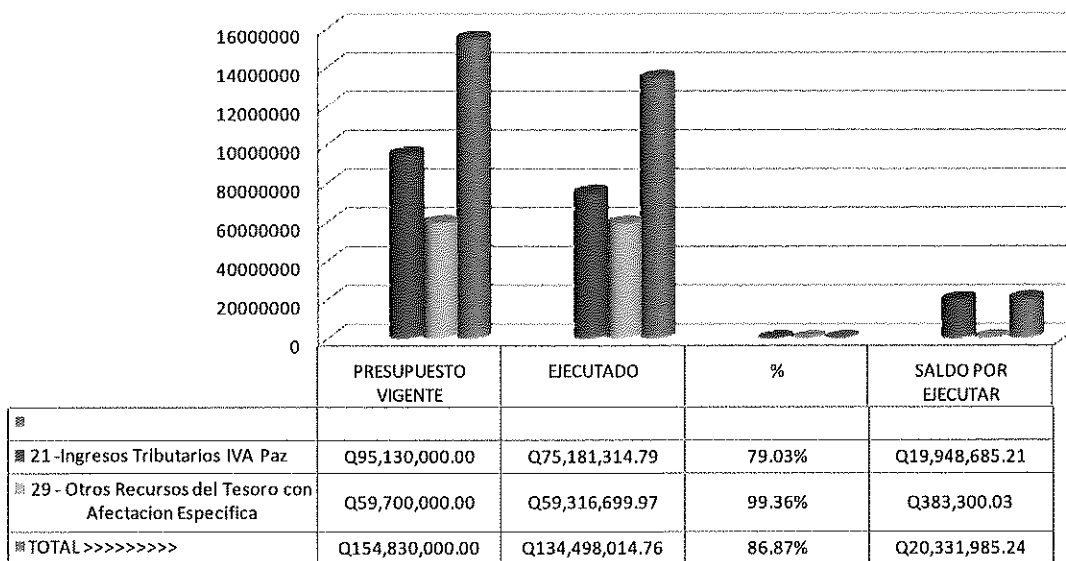
En cuanto a inversión de las fuentes 21 "Ingresos Tributarios IVA PAZ" se reporta una ejecución de **Q.61.9** millones de quetzales equivalente a (99.69%) y la fuente 29 "Otros Recursos del Tesoro con Afectación Específica" se reporta ejecución de **Q.59.3** millones de quetzales equivalente a (99.36%).

Presupuesto por Fuente de Financiamiento Del 01 de Enero al 31 de Agosto 2017 (Cifras expresadas en Quetzales)

FUENTE DE FINANCIAMIENTO	PRESUPUESTO VIGENTE	EJECUTADO	%	SALDO POR EJECUTAR
21-Ingresos Tributarios IVA Paz	Q95,130,000.00	Q75,181,314.79	79.03%	Q 19,948,685.21
29 - Otros Recursos del Tesoro con Afectación Específica	Q59,700,000.00	Q59,316,699.97	99.36%	Q383,300.03
TOTAL >>>>>>>>	Q154,830,000.00	Q134,498,014.76	86.87%	Q20,331,985.24

Fuente: Sistema de Contabilidad Integrada -SICOIN-

Grafica No.3
Ejecucion Presupuestaria por Fuente de Financiamiento

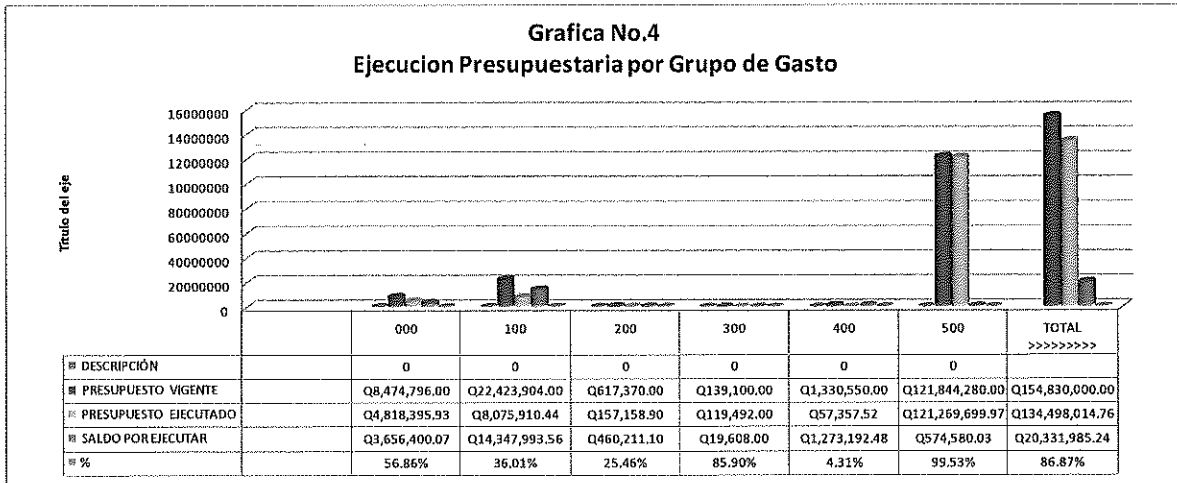


FUENTE: REPORTE SICOIN WEB/ Ejecución de Gasto/Reportes/Grupos Dinámicos / R00804768.rpt-Entidad-Fuente de Financiamiento-

Presupuesto por Grupo de Gasto
Del 01 de Enero al 31 de Agosto 2017
(Cifras expresadas en Quetzales)

GRUPO DE GASTO	DESCRIPCIÓN	PRESUPUESTO VIGENTE	PRESUPUESTO EJECUTADO	SALDO POR EJECUTAR	%
000	Servicios Personales	Q8,474,796.00	Q4,818,395.93	Q3,656,400.07	56.86%
100	Servicios No Personales	Q22,423,904.00	Q8,075,910.44	Q14,347,993.56	36.01%
200	Materiales y Suministros	Q617,370.00	Q157,158.90	Q460,211.10	25.46%
300	Propiedad, Planta, Equipo.	Q139,100.00	Q119,492.00	Q19,608.00	85.90%
400	Transferencias Corrientes	Q1,330,550.00	Q57,357.52	Q1,273,192.48	4.31%
500	Transferencias de Capital	Q12,844,280.00	Q12,269,699.97	Q574,580.03	99.53%
TOTAL >>>>>>>>		Q154,830,000.00	Q134,498,014.76	Q20,331,985.24	86.87%

Fuente: Sistema de Contabilidad Integrada -SICOIN-



FUENTE: REPORTE SICOIN WEB/ Ejecución de Gasto/Reportes/Grupos Dinámicos / R00804768.rpt-Entidad-Grupo de Gasto-

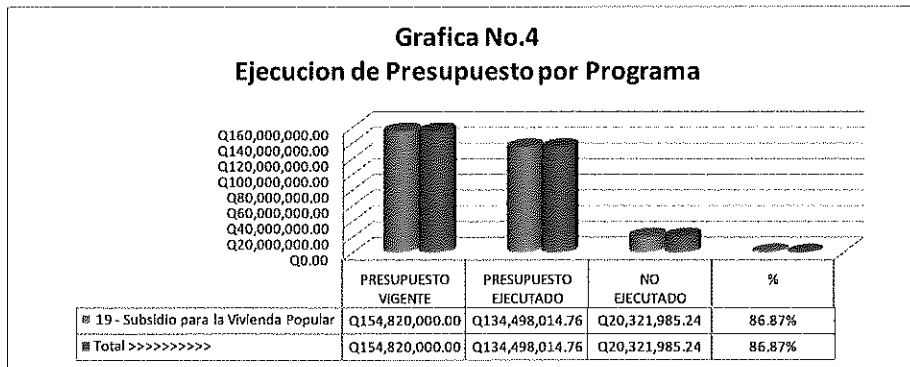
2.3. EJECUCIÓN DEL PRESUPUESTO POR PROGRAMA DEL 01 DE ENERO AL 31 DE AGOSTO 2017.

Para dar cumplimiento a los objetivos operativos así como las metas programadas en el presente ejercicio fiscal, el presupuesto del Fondo para la Vivienda -FOPAVI- para el presente ejercicio fiscal solo cuenta un programa identificado como Programa 19 Subsidio para la Vivienda Popular.

Presupuesto por Programa
Del 01 de Enero al 31 de Agosto 2017
(Cifras expresadas en Quetzales)

PROGRAMA	PRESUPUESTO VIGENTE	PRESUPUESTO EJECUTADO	NO EJECUTADO	%
19 - Subsidio para la Vivienda Popular	Q154,820,000.00	Q134,498,014.76	Q20,321,985.24	86.87%
Total >>>>>>>>	Q154,820,000.00	Q134,498,014.76	Q20,321,985.24	86.87%

Fuente: Sistema de Contabilidad Integrada -SICOIN-



FUENTE: REPORTE SICOIN WEB/ Ejecución de Gasto/Reportes/ Grupos Dinámicos / R00804768.rpt-Entidad-Programa.

2.4. EJECUCIÓN PRESUPUESTARIA POR RENGLÓN DE GASTO DEL 01 DE ENERO AL 31 DE AGOSTO 2017.

PRG	GRP	REN	DESCRIPCIÓN	VIGENTE	EJECUTADO	SALDO	% EJC.
				Q 164,830,000.00	Q 134,498,014.76	Q 20,331,985.24	86.87%
19	000		SERVICIOS PERSONALES	Q 8,474,796.00	Q 4,818,396.93	Q 3,656,400.07	56.86%
		021	PERSONAL SUPERNUMERARIO	Q 144,468.00	Q 96,312.00	Q 48,156.00	66.87%
		022	PERSONAL POR CONTRATO	Q 964,500.00	Q 333,769.47	Q 630,730.53	34.61%
		026	COMP. POR CALIDAD PROFESIONAL AL PERSONAL TEMP.	Q 22,125.00	Q 8,520.88	Q 13,604.12	38.51%
		027	COMP. ESPECIFICOS AL PERSONAL TEMPORAL	Q 62,750.00	Q 37,680.59	Q 25,069.41	60.05%
		029	OTRAS REMUNERACIONES DE PERSONAL TEMPORAL	Q 6,999,600.00	Q 4,169,500.03	Q 2,830,099.97	59.57%
		061	DIETAS	Q 96,000.00	Q 43,200.00	Q 52,800.00	45.00%
		071	AGUINALDO	Q 85,039.00	Q 39,668.24	Q 45,370.76	46.65%
		072	BONIFICACION ANUAL (BONO 14)	Q 98,914.00	Q 89,542.72	Q 9,371.28	90.53%
		073	BONO VACACIONAL	Q 1,400.00	Q 202.00	Q 1,198.00	14.43%
		100	SERVICIOS NO PERSONALES	Q 22,310,904.00	Q 8,075,910.44	Q 14,234,993.56	36.20%
		111	ENERGIA ELECTRICA	Q 259,040.00	Q 69,724.48	Q 189,315.54	26.92%
		112	AGUA	Q 63,000.00	Q 12,741.02	Q 50,258.98	20.22%
		113	TELEFONIA	Q 460,000.00	Q 70,835.00	Q 389,165.00	15.40%
		114	CORREOS Y TELEGRAFOS	Q 500.00	Q -	Q 500.00	0.00%
		121	DIVULGACION E INFORMACION	Q 50,000.00	Q -	Q 50,000.00	0.00%
		122	IMPRESION, ENCUADERNACION Y REPRODUCCION	Q 70,000.00	Q 3,974.00	Q 66,026.00	5.68%
		133	VIATICOS EN EL INTERIOR	Q 68,000.00	Q -	Q 68,000.00	0.00%
		142	FLETES	Q 30,000.00	Q -	Q 30,000.00	0.00%
		151	ARREND. DE EDIFICIOS Y LOCALES	Q 1,700,000.00	Q 1,111,320.00	Q 588,680.00	65.37%
		153	ARREND. DE MAQUINAS Y EQUIPOS DE OFICINA	Q 200,000.00	Q 77,805.00	Q 122,195.00	38.90%
		158	DERECHOS DE BIENES INTANGIBLES	Q 20,000.00	Q -	Q 20,000.00	0.00%
		165	MANT. Y REP. DE MEDIOS DE TRANSPORTE	Q 154,989.00	Q 42,336.50	Q 112,652.50	27.32%
		168	MANT. Y REP. DE EQUIPO DE COMPUTO	Q 55,000.00	Q 3,105.00	Q 51,895.00	5.65%
		169	MANT. Y REP. DE OTRAS MAQUINARIAS Y EQUIPOS	Q 30,000.00	Q 5,440.00	Q 24,560.00	18.13%
		171	MANT. Y REP. DE EDIFICIOS	Q 195,000.00	Q 65,300.00	Q 129,700.00	33.49%
		174	MANT. Y REP. DE INSTALACIONES	Q 60,000.00	Q 34,380.00	Q 25,620.00	57.30%
		181	ESTUDIOS, INVEST. Y PROYECTOS DE FACTIBILIDAD	Q 2,958,375.00	Q -	Q 2,958,375.00	0.00%
		183	SERVICIOS JURIDICOS	Q 2,000,000.00	Q 1,039,651.53	Q 960,348.47	51.98%
		184	SERV. ECONOMICOS, CONTABLES Y DE AUDITORIA	Q 2,000,000.00	Q 1,162,719.20	Q 837,280.80	58.14%
		185	SERVICIOS DE CAPACITACION	Q 50,000.00	Q 4,990.00	Q 45,010.00	9.98%
		186	SERV. DE INFORMATICA Y SISTEMAS COMPUT.	Q 1,000,000.00	Q 473,096.79	Q 526,903.21	47.31%
		188	SERV. DE ING., ARQ. Y SUPERVISION DE OBRAS	Q 5,000,000.00	Q 3,228,396.26	Q 1,771,603.74	64.57%
		191	PRIMAS Y GASTOS DE SEGUROS Y FIANZAS	Q 160,000.00	Q 41,434.40	Q 118,565.60	25.90%
		194	GASTOS BANCARIOS, COMISIONES Y OTROS GASTOS	Q 5,277,000.00	Q 567,748.15	Q 4,709,251.85	10.75%
		195	IMPUESTOS DERECHOS Y TASAS	Q 215,000.00	Q 3,177.47	Q 211,822.53	1.48%
		196	SERVICIO DE ATENCION Y PROTOCOLO	Q 50,000.00	Q 210.00	Q 49,790.00	0.42%
		197	SERVICIOS DE VIGILANCIA	Q 170,000.00	Q 57,568.86	Q 112,431.14	33.88%
		199	OTROS SERVICIOS NO PERSONALES	Q 15,000.00	Q 9,981.00	Q 5,019.00	66.41%
		200	MATERIALES Y SUMINISTROS	Q 617,370.00	Q 167,168.90	Q 460,201.10	25.45%
		211	ALIMENTOS PARA PERSONAS	Q 60,650.00	Q 40,003.50	Q 20,646.50	65.96%
		241	PAPEL DE ESCRITORIO	Q 46,500.00	Q 21,075.60	Q 25,424.40	45.32%
		243	PRODUCTOS DE PAPEL O CARTON	Q 62,360.00	Q 26,952.35	Q 35,407.65	43.22%
		244	PRODUCTOS DE ARTES GRAFICAS	Q 57,155.00	Q 9,578.00	Q 47,577.00	16.75%
		245	LIBROS, REVISTAS Y PERIODICOS	Q 2,250.00	Q 1,590.00	Q 660.00	70.67%
		247	ESPECIES TIMBRADAS Y VALORES	Q 1,350.00	Q 44.40	Q 1,305.60	3.29%
		253	LLANTAS Y NEUMATICOS	Q 50,000.00	Q -	Q 50,000.00	0.00%
		254	ARTICULOS DE CAUCHO	Q 640.00	Q 128.00	Q 512.00	20.00%
		262	COMBUSTIBLES Y LUBRICANTES	Q 125,000.00	Q 880.00	Q 124,120.00	0.70%
		264	INSECTICIDAS, FUMIGANTES Y SIMILARES	Q 1,250.00	Q -	Q 1,250.00	0.00%
		266	PRODUCTOS MEDICINALES	Q 1,245.00	Q -	Q 1,245.00	0.00%
		267	TINTES, PINTURAS Y COLORANTES	Q 19,950.00	Q 12,768.18	Q 7,181.82	64.00%
		268	PRODUCTOS PLASTICOS, NYLON, VINIL Y P.V.C.	Q 31,600.00	Q 16,415.70	Q 15,184.30	51.95%
		269	OTROS PRODUCTOS QUIMICOS Y CONEXOS	Q 405.00	Q -	Q 405.00	0.00%
		272	PRODUCTOS DE VIDRIO	Q 1,425.00	Q -	Q 1,425.00	0.00%
		283	PRODUCTOS DE METAL	Q 775.00	Q 109.00	Q 666.00	14.06%
		284	ESTRUCTURAS METALICAS	Q 2,000.00	Q -	Q 2,000.00	0.00%
		286	HERRAMIENTAS MENORES	Q 4,400.00	Q -	Q 4,400.00	0.00%
		291	UTILES DE OFICINA	Q 20,220.00	Q 12,459.12	Q 7,760.88	61.62%
		292	UTILES DE LIMPIEZA Y PRODUCTOS SANITARIOS	Q 17,155.00	Q 6,723.90	Q 10,431.10	39.19%
		295	UTILES MENORES MEDICO-QUIRURGICOS Y DE LAB	Q 275.00	Q -	Q 275.00	0.00%
		296	UTILES DE COCINA Y COMEDOR	Q 1,840.00	Q -	Q 1,840.00	0.00%
		297	UTILES, ACCESORIOS Y MATERIALES ELECTRICOS	Q 7,375.00	Q 5,967.51	Q 1,407.49	80.92%
		298	ACCESORIOS Y REPUESTOS EN GENERAL	Q 100,000.00	Q 2,270.54	Q 97,729.46	2.27%
		299	OTROS MATERIALES Y SUMINISTROS	Q 1,550.00	Q 195.10	Q 1,354.90	12.59%
		300	TRANSFERENCIAS CORRIENTES	Q 262,100.00	Q 119,492.00	Q 132,608.00	47.40%
		322	EQUIPO DE OFICINA	Q 47,500.00	Q 39,500.00	Q 8,000.00	83.16%
		324	EQUIPO EDUC.CULTURAL Y RECREATIVO	Q 20,000.00	Q 5,997.00	Q 14,003.00	29.99%
		326	EQUIPO PARA COMUNICACIONES	Q 5,600.00	Q -	Q 5,600.00	0.00%
		328	EQUIPO DE COMPUTO	Q 174,000.00	Q 73,995.00	Q 100,005.00	42.53%
		329	OTRAS MAQUINARIAS Y EQUIPOS	Q 5,000.00	Q -	Q 5,000.00	0.00%
		400	TRANSFERENCIAS CORRIENTES	Q 1,330,650.00	Q 67,367.62	Q 1,263,282.38	4.31%
		413	INDEMNIZACION AL PERSONAL	Q 750,000.00	Q 18,301.28	Q 731,698.72	2.44%
		415	VACACIONES PAGADAS POR RETIRO	Q 580,650.00	Q 39,066.34	Q 541,583.66	6.73%
		500	TRANSFERENCIAS DE CAPITAL	Q 121,844,280.00	Q 121,269,699.97	Q 574,580.03	99.53%
		511	TRANSFERENCIAS A PERSONAS	Q 121,844,280.00	Q 121,269,699.97	Q 574,580.03	99.53%

**2.5. EJECUCIÓN PRESUPUESTARIA POR RENGLÓN, FUENTE 21
"INGRESOS TRIBUTARIOS IVA PAZ" DEL 01 DE ENERO AL 31 DE
AGOSTO 2017.**

PRG	GRU	REN	DESCRIPCIÓN	VIGENTE	EJECUTADO	SALDO	% EJE
				Q 95,130,000.00	Q 75,181,314.79	Q 19,948,685.21	79.03%
19	000		SERVICIOS PERSONALES	Q 8,474,796.00	Q 4,818,395.93	Q 3,656,400.07	56.86%
		021	PERSONAL SUPERNUMERARIO	Q 144,468.00	Q 96,312.00	Q 48,156.00	66.67%
		022	PERSONAL POR CONTRATO	Q 964,500.00	Q 333,769.47	Q 630,730.53	34.61%
		026	COMP. POR CALIDAD PROFESIONAL AL PERSONAL TEMP.	Q 22,125.00	Q 8,520.88	Q 13,604.12	38.51%
		027	COMP. ESPECIFICOS AL PERSONAL TEMPORAL	Q 62,750.00	Q 37,680.59	Q 25,069.41	60.05%
		029	OTRAS REMUNERACIONES DE PERSONAL TEMPORAL	Q 8,999,600.00	Q 4,169,500.03	Q 2,830,099.97	59.57%
		061	DIETAS	Q 96,000.00	Q 43,200.00	Q 52,800.00	45.00%
		071	AGUINALDO	Q 85,039.00	Q 39,658.24	Q 45,370.76	46.63%
		072	BONIFICACION ANUAL (BONO 14)	Q 98,914.00	Q 89,642.72	Q 9,371.28	90.53%
		073	BONO VACACIONAL	Q 1,400.00	Q 202.00	Q 1,198.00	14.43%
				Q 22,310,904.00	Q 8,076,910.44	Q 14,234,993.56	36.20%
100			SERVICIOS NO PERSONALES				
		111	ENERGIA ELECTRICA	Q 259,040.00	Q 69,724.46	Q 189,315.54	26.92%
		112	AGUA	Q 63,000.00	Q 12,741.02	Q 50,258.98	20.22%
		113	TELEFONIA	Q 460,000.00	Q 70,835.00	Q 389,165.00	15.40%
		114	CORREOS Y TELEGRAFOS	Q 500.00	Q -	Q 500.00	0.00%
		121	DMULGACION E INFORMACION	Q 50,000.00	Q -	Q 50,000.00	0.00%
		122	IMPRESION, ENCUADERNACION Y REPRODUCCIÓN	Q 70,000.00	Q 3,974.00	Q 66,026.00	5.68%
		133	VIATICOS EN EL INTERIOR	Q 68,000.00	Q -	Q 68,000.00	0.00%
		142	FLETES	Q 30,000.00	Q -	Q 30,000.00	0.00%
		151	ARREND. DE EDIFICIOS Y LOCALES	Q 1,700,000.00	Q 1,111,320.00	Q 588,680.00	65.37%
		153	ARREND. DE MAQUINAS Y EQUIPOS DE OFICINA	Q 200,000.00	Q 77,805.00	Q 122,195.00	38.90%
		158	DERECHOS DE BIENES INTANGIBLES	Q 20,000.00	Q -	Q 20,000.00	0.00%
		165	MANT. Y REP. DE MEDIOS DE TRANSPORTE	Q 154,999.00	Q 42,336.50	Q 112,662.50	27.32%
		168	MANT. Y REP. DE EQUIPO DE COMPUTO	Q 55,000.00	Q 3,105.00	Q 51,895.00	5.65%
		169	MANT. Y REP. DE OTRAS MAQUINARIAS Y EQUIPOS	Q 30,000.00	Q 5,440.00	Q 24,560.00	18.13%
		171	MANT. Y REP. DE EDIFICIOS	Q 195,000.00	Q 65,300.00	Q 129,700.00	33.49%
		174	MANT. Y REP. DE INSTALACIONES	Q 60,000.00	Q 34,380.00	Q 25,620.00	57.30%
		181	ESTUDIOS, INVEST. Y PROYECTOS DE FACTIBILIDAD	Q 2,958,375.00	Q -	Q 2,958,375.00	0.00%
		183	SERVICIOS JURIDICOS	Q 2,000,000.00	Q 1,039,651.53	Q 960,348.47	51.98%
		184	SERV. ECONOMICOS, CONTABLES Y DE AUDITORIA	Q 2,000,000.00	Q 1,162,719.20	Q 837,280.80	58.14%
		185	SERVICIOS DE CAPACITACION	Q 50,000.00	Q 4,990.00	Q 45,010.00	9.98%
		186	SERV. DE INFORMATICA Y SISTEMAS COMPUT.	Q 1,000,000.00	Q 473,096.79	Q 526,903.21	47.31%
		188	SERV. DE ING., ARQ. Y SUPERVISION DE OBRAS	Q 5,000,000.00	Q 3,228,396.26	Q 1,771,603.74	64.57%
		191	PRIMAS Y GASTOS DE SEGUROS Y FIANZAS	Q 160,000.00	Q 41,434.40	Q 118,565.60	25.90%
		194	GASTOS BANCARIOS, COMISIONES Y OTROS GASTOS	Q 5,277,000.00	Q 557,746.15	Q 4,719,253.85	10.57%
		195	IMPUESTOS DERECHOS Y TASAS	Q 215,000.00	Q 3,177.47	Q 211,822.53	1.48%
		196	SERVICIO DE ATENCION Y PROTOCOLO	Q 50,000.00	Q 210.00	Q 49,790.00	0.42%
		197	SERVICIOS DE VIGILANCIA	Q 170,000.00	Q 57,666.66	Q 112,433.34	33.86%
		199	OTROS SERVICIOS NO PERSONALES	Q 15,000.00	Q 9,961.00	Q 5,039.00	66.41%
				Q 617,370.00	Q 157,158.90	Q 460,211.10	25.46%
200			MATERIALES Y SUMINISTROS				
		211	ALIMENTOS PARA PERSONAS	Q 60,660.00	Q 40,003.50	Q 20,656.50	65.96%
		241	PAPEL DE ESCRITORIO	Q 46,500.00	Q 21,075.60	Q 25,424.40	45.32%
		243	PRODUCTOS DE PAPEL O CARTON	Q 62,360.00	Q 26,952.35	Q 35,407.65	43.22%
		244	PRODUCTOS DE ARTES GRAFICAS	Q 57,155.00	Q 9,576.00	Q 47,579.00	16.75%
		245	LIBROS, REVISTAS Y PERIODICOS	Q 2,250.00	Q 1,590.00	Q 660.00	70.67%
		247	ESPECIES TIMBRADAS Y VALORES	Q 1,350.00	Q 44.40	Q 1,305.60	3.29%
		253	LLANTAS Y NEUMATICOS	Q 50,000.00	Q -	Q 50,000.00	0.00%
		254	ARTICULOS DE CAUCHO	Q 540.00	Q 128.00	Q 412.00	20.00%
		262	COMBUSTIBLES Y LUBRICANTES	Q 125,000.00	Q 880.00	Q 124,120.00	0.70%
		264	INSECTICIDAS, FUMIGANTES Y SIMILARES	Q 1,250.00	Q -	Q 1,250.00	0.00%
		266	PRODUCTOS MEDICINALES	Q 1,245.00	Q -	Q 1,245.00	0.00%
		267	TINTES, PINTURAS Y COLORANTES	Q 19,950.00	Q 12,768.18	Q 7,181.82	64.00%
		268	PRODUCTOS PLASTICOS, NYLON, VINIL Y P.V.C.	Q 31,500.00	Q 16,415.70	Q 15,084.30	51.95%
		269	OTROS PRODUCTOS QUIMICOS Y CONEXOS	Q 405.00	Q -	Q 405.00	0.00%
		272	PRODUCTOS DE VIDRIO	Q 1,425.00	Q -	Q 1,425.00	0.00%
		283	PRODUCTOS DE METAL	Q 775.00	Q 109.00	Q 666.00	14.06%
		284	ESTRUCTURAS METALICAS	Q 2,000.00	Q -	Q 2,000.00	0.00%
		286	HERRAMIENTAS MENORES	Q 4,400.00	Q -	Q 4,400.00	0.00%
		291	UTILES DE OFICINA	Q 20,220.00	Q 12,459.12	Q 7,760.88	61.62%
		292	UTILES DE LIMPIEZA Y PRODUCTOS SANITARIOS	Q 17,155.00	Q 6,723.90	Q 10,431.10	39.19%
		295	UTILES MENORES MEDICO-QUIRURGICOS Y DE LAB	Q 275.00	Q -	Q 275.00	0.00%
		296	UTILES DE COCINA Y COMEDOR	Q 1,840.00	Q -	Q 1,840.00	0.00%
		297	UTILES, ACCESORIOS Y MATERIALES ELECTRICOS	Q 7,375.00	Q 5,967.51	Q 1,407.49	80.92%
		298	ACCESORIOS Y REPUESTOS EN GENERAL	Q 100,000.00	Q 2,270.54	Q 97,729.46	2.27%
		299	OTROS MATERIALES Y SUMINISTROS	Q 1,550.00	Q 195.10	Q 1,354.90	12.59%
				Q 252,100.00	Q 119,482.00	Q 132,608.00	47.40%
300			TRANSFERENCIAS CORRIENTES				
		322	EQUIPO DE OFICINA	Q 47,500.00	Q 39,500.00	Q 8,000.00	83.16%
		324	EQUIPO EDUC. CULTURAL Y RECREATIVO	Q 20,000.00	Q 5,997.00	Q 14,003.00	29.99%
		326	EQUIPO PARA COMUNICACIONES	Q 5,600.00	Q -	Q 5,600.00	0.00%
		328	EQUIPO DE COMPUTO	Q 174,000.00	Q 73,995.00	Q 100,005.00	42.53%
		329	OTRAS MAQUINARIAS Y EQUIPOS	Q 5,000.00	Q -	Q 5,000.00	0.00%
				Q 1,330,560.00	Q 57,367.52	Q 1,273,192.48	4.31%
400			TRANSFERENCIAS CORRIENTES				
		413	INDEMNIZACION AL PERSONAL	Q 750,000.00	Q 18,301.28	Q 731,698.72	2.44%
		415	VACACIONES PAGADAS POR RETIRO	Q 580,560.00	Q 39,066.24	Q 541,493.76	6.73%
				Q 62,144,280.00	Q 61,953,000.00	Q 191,280.00	99.69%
500			TRANSFERENCIAS DE CAPITAL				
		511	TRANSFERENCIAS A PERSONAS	Q 62,144,280.00	Q 61,953,000.00	Q 191,280.00	99.69%

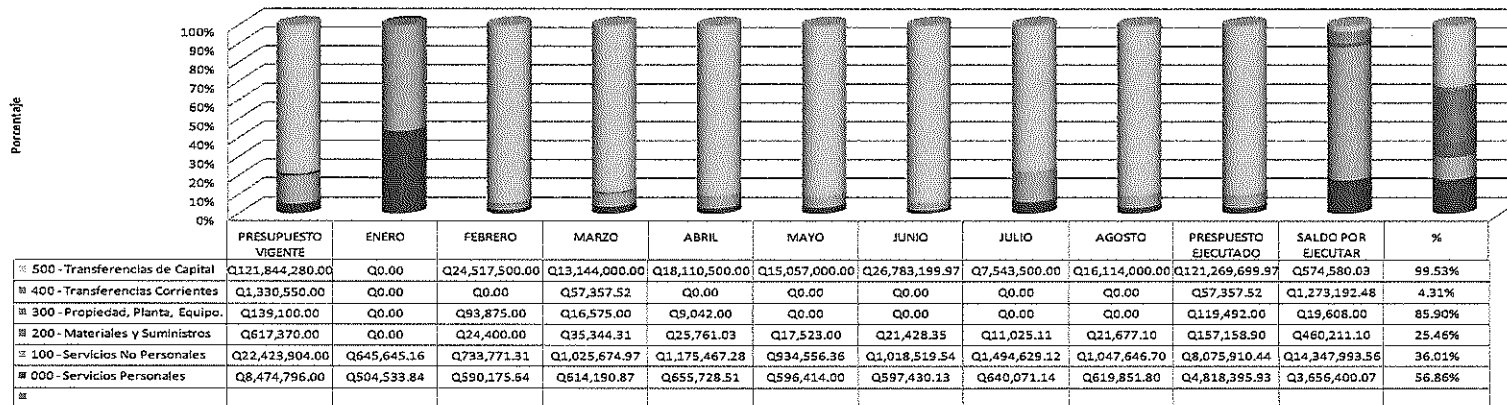
2.6. EJECUCIÓN PRESUPUESTARIA POR RENGLÓN, FUENTE 29 “OTROS RECURSOS DEL TESORO CON AFECTACIÓN ESPECÍFICA” DEL 01 DE ENERO AL 31 DE AGOSTO 2017.

PRG	GRP	REN	DESCRIPCIÓN	VIGENTE	EJECUTADO	SALDO	% EJE
19				Q 59,700,000.00	Q 59,316,699.97	Q 383,300.03	99.36%
	500		TRANSFERENCIAS DE CAPITAL	Q 59,700,000.00	Q 59,316,699.97	Q 383,300.03	99.36%
		511	TRANSFERENCIAS A PERSONAS	Q 59,700,000.00	Q 59,316,699.97	Q 383,300.03	99.36%

2.7 EJECUCIÓN PRESUPUESTARIA MENSUAL POR GRUPO DE GASTO.

DESCRIPCIÓN	PRESUPUESTO VIGENTE	PRIMER CUATRIMESTRE				SEGUNDO CUATRIMESTRE				PRESUPUESTO EJECUTADO	SALDO POR EJECUTAR	%
		ENERO	FEBRERO	MARZO	ABRIL	MAYO	JUNIO	JULIO	AGOSTO			
000 - Servicios Personales	Q8,474,796.00	Q504,533.84	Q590,175.64	Q614,90.87	Q655,728.51	Q596,414.00	Q597,430.13	Q640,071.14	Q619,851.80	Q4,818,395.93	Q3,656,400.07	56.86%
100 - Servicios No Personales	Q22,423,904.00	Q645,645.16	Q733,771.31	Q1,025,674.97	Q1,175,467.28	Q934,556.36	Q1,018,519.54	Q1,494,629.12	Q1,047,646.70	Q8,075,910.44	Q14,347,993.56	36.01%
200 - Materiales y Suministros	Q617,370.00	Q0.00	Q24,400.00	Q35,344.31	Q25,761.03	Q17,523.00	Q21,428.35	Q11,025.11	Q21,677.10	Q157,158.90	Q460,211.10	25.46%
300 - Propiedad, Planta, Equipo.	Q139,100.00	Q0.00	Q93,875.00	Q16,575.00	Q9,042.00	Q0.00	Q0.00	Q0.00	Q0.00	Q119,492.00	Q19,608.00	85.90%
400 - Transferencias Corrientes	Q1,330,550.00	Q0.00	Q0.00	Q57,357.52	Q0.00	Q0.00	Q0.00	Q0.00	Q0.00	Q57,357.52	Q1,273,192.48	4.31%
500 - Transferencias de Capital	Q12,844,280.00	Q0.00	Q24,517,500.00	Q13,144,000.00	Q18,110,500.00	Q15,057,000.00	Q26,783,199.97	Q7,543,500.00	Q16,114,000.00	Q121,269,699.97	Q574,580.03	99.53%
TOTAL >>>>>>>>	Q154,830,000.00									Q134,498,014.76	Q20,331,985.24	86.87%

Ejecucion Presupuestaria Mensualizada



Fondo para la Vivienda, Av. Petapa 47-79 zona 12, Centro Comercial "Plaza Grecia"
Guatemala, Guatemala PBX: 24220700

Sistema de Contabilidad Integrada Gubernamental
 Informes de Gestion y Rendicion de Cuentas - IGRC01
 Ejecución Financiera
 Expresado en Quetzales
 DEL MES DE ENERO AL MES DE AGOSTO
 Unidad Ejecutora = 218

PAGINA : 1 DE 4
 FECHA : 04/09/2017
 HORA : 18:06.09
 REPORTE: R00820850.rpt

EJERCICIO: 2017

CORTE: ENTIDAD/UNIDAD EJECUTORA

PG - SPG - PY - ACT - OB - REN	ASIGNADO	MODIFICADO	VIGENTE	DEVENGADO	% EJEC
ENTIDAD:11130013-218-00 FONDO PARA LA VIVIENDA					
19 DESARROLLO DE LA VIVIENDA					
00 SIN SUBPROGRAMA					
000 SIN PROYECTO					
001 000 DIRECCION Y COORDINACION					
021	PERSONAL SUPERNUMERARIO	144,468.00	0.00	144,468.00	96,312.00 66.67
022	PERSONAL POR CONTRATO	816,000.00	148,500.00	964,500.00	333,769.47 34.61
026	COMP. POR CALIDAD PROFESIONAL AL PERSONAL TEMP.	18,000.00	4,125.00	22,125.00	8,520.88 38.51
027	COMP. ESPECIFICOS AL PERSONAL TEMPORAL	60,000.00	2,750.00	62,750.00	37,680.59 60.05
029	OTRAS REMUNERACIONES DE PERSONAL TEMPORAL	6,999,600.00	0.00	6,999,600.00	4,169,500.03 59.57
061	DIETAS	96,000.00	0.00	96,000.00	43,200.00 45.00
071	AGUINALDO	85,039.00	0.00	85,039.00	39,668.24 46.65
072	BONIFICACION ANUAL (BONO 14)	85,039.00	13,875.00	98,914.00	89,542.72 90.53
073	BONO VACACIONAL	1,200.00	200.00	1,400.00	202.00 14.43
111	ENERGIA ELECTRICA	259,040.00	0.00	259,040.00	69,724.46 26.92
112	AGUA	63,000.00	0.00	63,000.00	12,741.02 20.22
113	TELEFONIA	460,000.00	0.00	460,000.00	70,835.00 15.40
114	CORREOS Y TELEGRAFOS	500.00	0.00	500.00	0.00 0.00
121	DIVULGACION E INFORMACION	50,000.00	0.00	50,000.00	0.00 0.00
122	IMPRESION, ENCUADERNACION Y REPRODUCCION	70,000.00	0.00	70,000.00	3,974.00 5.68
131	VIATICOS EN EL EXTERIOR	0.00	0.00	0.00	0.00 0.00
133	VIATICOS EN EL INTERIOR	68,000.00	0.00	68,000.00	0.00 0.00
141	TRANSPORTE DE PERSONAS	0.00	0.00	0.00	0.00 0.00
142	FLETES	30,000.00	0.00	30,000.00	0.00 0.00
151	ARREND. DE EDIFICIOS Y LOCALES	1,700,000.00	0.00	1,700,000.00	1,111,320.00 65.37
153	ARREND. DE MAQUINAS Y EQUIPOS DE OFICINA	200,000.00	0.00	200,000.00	77,805.00 38.90
158	DERECHOS DE BIENES INTANGIBLES	0.00	20,000.00	20,000.00	0.00 0.00
165	MANT. Y REP. DE MEDIOS DE TRANSPORTE	154,989.00	0.00	154,989.00	42,336.50 27.32
168	MANT. Y REP. DE EQUIPO DE COMPUTO	55,000.00	0.00	55,000.00	3,105.00 5.65

Sistema de Contabilidad Integrada Gubernamental
 Informes de Gestion y Rendicion de Cuentas - IGRC01
 Ejecución Financiera
 Expresado en Quetzales
 DEL MES DE ENERO AL MES DE AGOSTO
 Unidad Ejecutora = 218

PAGINA : 3 DE 4
 FECHA : 04/09/2017
 HORA : 18:06.09
 REPORTE: R00820850.rpt

EJERCICIO: 2017

CORTE: ENTIDAD/UNIDAD EJECUTORA

PG - SPG - PY - ACT - OB - REN		ASIGNADO	MODIFICADO	VIGENTE	DEVENGADO	% EJEC
269	OTROS PRODUCTOS QUIMICOS Y CONEXOS	405.00	0.00	405.00	0.00	0.00
272	PRODUCTOS DE VIDRIO	1,425.00	0.00	1,425.00	0.00	0.00
283	PRODUCTOS DE METAL	775.00	0.00	775.00	109.00	14.06
284	ESTRUCTURAS METALICAS ACABADAS	2,000.00	0.00	2,000.00	0.00	0.00
286	HERRAMIENTAS MENORES	4,400.00	0.00	4,400.00	0.00	0.00
291	UTILES DE OFICINA	20,220.00	0.00	20,220.00	12,459.12	61.62
292	UTILES DE LIMPIEZA Y PRODUCTOS SANITARIOS	17,155.00	0.00	17,155.00	6,723.90	39.19
295	UTILES MENORES MEDICO-QUIRURGICOS Y DE LAB.	275.00	0.00	275.00	0.00	0.00
296	UTILES DE COCINA Y COMEDOR	1,840.00	0.00	1,840.00	0.00	0.00
297	UTILES, ACCESORIOS Y MATERIALES ELECTRICOS	7,375.00	0.00	7,375.00	5,967.51	80.92
298	ACCESORIOS Y REPUESTOS EN GENERAL	100,000.00	0.00	100,000.00	2,270.54	2.27
299	OTROS MATERIALES Y SUMINISTROS	1,550.00	0.00	1,550.00	195.10	12.59
322	EQUIPO DE OFICINA	39,500.00	8,000.00	47,500.00	39,500.00	83.16
324	EQUIPO EDUCACIONAL, CULTURAL Y RECREATIVO	20,000.00	0.00	20,000.00	5,997.00	29.99
326	EQUIPO PARA COMUNICACIONES	5,600.00	0.00	5,600.00	0.00	0.00
328	EQUIPO DE COMPUTO	74,000.00	100,000.00	174,000.00	73,995.00	42.53
329	OTRAS MAQUINARIAS Y EQUIPOS	0.00	5,000.00	5,000.00	0.00	0.00
413	INDEMNIZACIONES AL PERSONAL	750,000.00	0.00	750,000.00	18,301.28	2.44
415	VACACIONES PAGADAS POR RETIRO	750,000.00	-169,450.00	580,550.00	39,056.24	6.73
TOTAL 001 000 DIRECCION Y COORDINACION		27,985,720.00	-90,000.00	27,895,720.00	9,999,918.53	35.85
002 000 SUBSIDIO PARA LA VIVIENDA						
181	ESTUDIOS, INVEST. Y PROYECTOS DE FACTIBILIDAD	0.00	0.00	0.00	0.00	0.00
184	SERV. ECONOMICOS, CONTABLES Y DE AUDITORIA	0.00	0.00	0.00	0.00	0.00
188	SERV. DE ING., ARQ. Y SUPERVISION DE OBRAS	5,000,000.00	0.00	5,000,000.00	3,228,396.26	64.57
195	IMPUESTOS, DERECHOS Y TASAS	0.00	90,000.00	90,000.00	0.00	0.00
511	TRANSFERENCIAS A PERSONAS INDIVIDUALES Y UNIDADES FAMILIARES	121,844,280.00	0.00	121,844,280.00	121,269,699.97	99.53

Sistema de Contabilidad Integrada Gubernamental
 Informes de Gestion y Rendicion de Cuentas - IGRC01
 Ejecución Financiera
 Expresado en Quetzales
 DEL MES DE ENERO AL MES DE AGOSTO
 Unidad Ejecutora = 218

PAGINA : 2 DE 4
 FECHA : 04/09/2017
 HORA : 18:06.09
 REPORTE: R00820850.rpt

EJERCICIO: 2017

CORTE: ENTIDAD/UNIDAD EJECUTORA

PG - SPG - PY - ACT - OB - REN		ASIGNADO	MODIFICADO	VIGENTE	DEVENGADO	% EJEC
169	MANT. Y REP. DE OTRAS MAQUINARIAS Y EQUIPOS	30,000.00	0.00	30,000.00	5,440.00	18.13
171	MANT. Y REP. DE EDIFICIOS	195,000.00	0.00	195,000.00	65,300.00	33.49
174	MANT. Y REP. DE INSTALACIONES	60,000.00	0.00	60,000.00	34,380.00	57.30
181	ESTUDIOS, INVEST. Y PROYECTOS DE FACTIBILIDAD	2,958,375.00	0.00	2,958,375.00	0.00	0.00
183	SERVICIOS JURIDICOS	2,000,000.00	0.00	2,000,000.00	1,039,651.53	51.98
184	SERV. ECONOMICOS, CONTABLES Y DE AUDITORIA	2,000,000.00	0.00	2,000,000.00	1,162,719.20	58.14
185	SERVICIOS DE CAPACITACION	50,000.00	0.00	50,000.00	4,990.00	9.98
186	SERV. DE INFORMATICA Y SISTEMAS COMPUT.	1,000,000.00	0.00	1,000,000.00	473,096.79	47.31
191	PRIMAS Y GASTOS DE SEGUROS Y FIANZAS	160,000.00	0.00	160,000.00	41,434.40	25.90
194	GASTOS BANCARIOS, COMISIONES Y OTROS GASTOS	5,500,000.00	-223,000.00	5,277,000.00	557,746.15	10.57
195	IMPUESTOS, DERECHOS Y TASAS	125,000.00	0.00	125,000.00	3,177.47	2.54
196	SERVICIOS DE ATENCION Y PROTOCOLO	50,000.00	0.00	50,000.00	210.00	0.42
197	SERVICIOS DE VIGILANCIA	170,000.00	0.00	170,000.00	57,566.66	33.86
199	OTROS SERVICIOS NO PERSONALES	15,000.00	0.00	15,000.00	9,961.00	66.41
211	ALIMENTOS PARA PERSONAS	60,650.00	0.00	60,650.00	40,003.50	65.96
241	PAPEL DE ESCRITORIO	46,500.00	0.00	46,500.00	21,075.60	45.32
243	PRODUCTOS DE PAPEL O CARTON	62,360.00	0.00	62,360.00	26,952.35	43.22
244	PRODUCTOS DE ARTES GRAFICAS	57,155.00	0.00	57,155.00	9,576.00	16.75
245	LIBROS, REVISTAS Y PERIODICOS	2,250.00	0.00	2,250.00	1,590.00	70.67
247	ESPECIES TIMBRADAS Y VALORES	1,350.00	0.00	1,350.00	44.40	3.29
253	LLANTAS Y NEUMATICOS	50,000.00	0.00	50,000.00	0.00	0.00
254	ARTICULOS DE CAUCHO	640.00	0.00	640.00	128.00	20.00
262	COMBUSTIBLES Y LUBRICANTES	125,000.00	0.00	125,000.00	880.00	0.70
264	INSECTICIDAS, FUMIGANTES Y SIMILARES	1,250.00	0.00	1,250.00	0.00	0.00
266	PRODUCTOS MEDICINALES Y FARMACEUTICOS	1,245.00	0.00	1,245.00	0.00	0.00
267	TINTES, PINTURAS Y COLORANTES	19,950.00	0.00	19,950.00	12,768.18	64.00
268	PRODUCTOS PLASTICOS, NYLON, VINIL Y P.V.C.	31,600.00	0.00	31,600.00	16,415.70	51.95

Sistema de Contabilidad Integrada Gubernamental
 Informes de Gestion y Rendicion de Cuentas - IGRC01
 Ejecución Financiera
 Expresado en Quetzales
 DEL MES DE ENERO AL MES DE AGOSTO
 Unidad Ejecutora = 218

PAGINA : 4 DE 4
 FECHA : 04/09/2017
 HORA : 18:06.09
 REPORTE: R00820850.rpt

EJERCICIO: 2017

CORTE: ENTIDAD/UNIDAD EJECUTORA

PG - SPG - PY - ACT- OB - REN	ASIGNADO	MODIFICADO	VIGENTE	DEVENGADO	% EJEC
TOTAL 002 000 SUBSIDIO PARA LA VIVIENDA	126,844,280.00	90,000.00	126,934,280.00	124,498,096.23	98.08
TOTAL 000 SIN PROYECTO	154,830,000.00	0.00	154,830,000.00	134,498,014.76	86.87
TOTAL 00 SIN SUBPROGRAMA	154,830,000.00	0.00	154,830,000.00	134,498,014.76	86.87
TOTAL 19 DESARROLLO DE LA VIVIENDA	154,830,000.00	0.00	154,830,000.00	134,498,014.76	86.87
ENTIDAD: 11130013-218-00 FONDO PARA LA VIVIENDA	154,830,000.00	0.00	154,830,000.00	134,498,014.76	86.87




Firma y Sello

Funcionario Responsable de la

Jorge Antonio Morales Colindres

Director Ejecutivo a.i.

- FOPAVI -



**Sistema de Contabilidad Integrada Gubernamental
Informes de Gestion y Rendicion de Cuentas - IGRC05**

Resultados Economicos y Financieros

DEL MES DE ENERO AL MES DE AGOSTO

Entidad Institucional = 11130013, UNIDAD_EJECUTORA = 218

Expresado en Quetzales

PAGINA : 1 DE 2

FECHA : 04/09/2017

HORA : 18:12.18

REPORTE: R00820875.rpt

EJERCICIO: 2017

ENTIDAD: 1113-0013-218 FONDO PARA LA VIVIENDA

DESCRIPCION	APROBADO	VIGENTE	DEVENGADO	PORCENTAJE DE EJECUCION
2. GASTOS	154,830,000.00	154,830,000.00	134,498,014.76	86.87
2.1. Gastos Corrientes	32,846,620.00	32,733,620.00	13,108,822.79	40.05
2.1.1. Gastos de Consumo	32,846,620.00	32,713,620.00	13,108,822.79	40.07
2.1.1.1. Remuneraciones	9,805,346.00	9,805,346.00	4,875,753.45	49.73
2.1.1.1.1. Sueldos y salarios	8,038,068.00	8,193,443.00	4,645,782.97	56.70
2.1.1.1.3. Dietas y gastos de representacion	96,000.00	96,000.00	43,200.00	45.00
2.1.1.1.4. Otras prestaciones relacionas con salarios	1,671,278.00	1,515,903.00	186,770.48	12.32
2.1.1.2. Bienes y servicios	22,916,274.00	22,693,274.00	8,229,891.87	36.27
2.1.1.2.1. Servicios no personales	22,298,904.00	22,075,904.00	8,072,732.97	36.57
2.1.1.2.2. Materiales y suministros	617,370.00	617,370.00	157,158.90	25.46
2.1.1.3. Impuestos Indirectos	125,000.00	215,000.00	3,177.47	1.48
2.1.3. Rentas de la Propiedad	0.00	20,000.00	0.00	0.00
2.1.3.3. Derechos sobre Bienes Intangibles	0.00	20,000.00	0.00	0.00
2.2. Gastos de Capital	121,983,380.00	122,096,380.00	121,389,191.97	99.42
2.2.1. Inversion Real Directa	139,100.00	252,100.00	119,492.00	47.40
2.2.1.1. Formacion Bruta de Capital Fijo	139,100.00	252,100.00	119,492.00	47.40
2.2.1.1.3. Maquinaria, equipo y otros bienes muebles	139,100.00	252,100.00	119,492.00	47.40
2.2.2. Transferencias de Capital	121,844,280.00	121,844,280.00	121,269,699.97	99.53
2.2.2.1. Al Sector Privado	121,844,280.00	121,844,280.00	121,269,699.97	99.53
2.2.2.1.1. A personas y unidades familiares	121,844,280.00	121,844,280.00	121,269,699.97	99.53
Balance en Cuenta Corriente:	-32,846,620.00	-32,733,620.00	-13,108,822.79	40.05
Balance Presupuestal:	-154,830,000.00	-154,830,000.00	-134,498,014.76	86.87

Unidad Ejecutora: 218

Sistema de Contabilidad Integrada Gubernamental
Informes de Gestion y Rendicion de Cuentas - IGRC05

Resultados Economicos y Financieros

DEL MES DE ENERO AL MES DE AGOSTO

Entidad Institucional = 11130013, UNIDAD_EJECUTORA = 218

Expresado en Quetzales

PAGINA : 2 DE 2

FECHA : 04/09/2017

HORA : 18:12.18

REPORTE: R00820875.rpt

EJERCICIO: 2017

ENTIDAD: 1113-0013-218 FONDO PARA LA VIVIENDA

DESCRIPCION	APROBADO	VIGENTE	DEVENGADO	PORCENTAJE DE EJECUCION
-------------	----------	---------	-----------	-------------------------

Firma y Sello
Funcionario Responsable de la
Unidad de Administración Financiera

Jorge Antonio Morales Colindres
Director Ejecutivo a.i.
- FOPAVI -

