




Gobierno de Guatemala
Secretaría de Comunicación Social
de la Presidencia

INFORMES DE GESTIÓN Y RENDICIÓN DE CUENTAS

Ejercicio 2014

En cumplimiento al Artículo 4 y 35 Ley Orgánica del
Presupuesto, Artículo 20 del Reglamento.

INTRODUCCIÓN

En cumplimiento a las modificaciones efectuadas a la Ley Orgánica del Presupuesto Decreto 101-97 del Congreso de la República por del Decreto 13-2013, así como el Reglamento de esta Ley Acuerdo Gubernativo No. 540-2013, donde se establece la elaboración de un informe anual de rendición de cuentas al ejercicio fiscal anterior, la Secretaría de Comunicación Social de la Presidencia presenta en este documento la Ejecución física y financiera correspondiente al período fiscal 2014.

La naturaleza de la Secretaría de Comunicación Social en la que adicional a ser el intermediario entre la Presidencia de la República y los medios de comunicación, es responsable de ejecutar la política de comunicación de Gobierno. Es importante mencionar que el llevar a un buen porcentaje de la población las acciones del Gobierno solo puede realizarse utilizando los diferentes medio de comunicación disponibles, los cuales por la diversidad en sus características y niveles de audiencia, requieren de una inversión importante que apoyan los esfuerzos realizados por mejorar las condiciones de la población y que deben ser de conocimiento público.

Para el ejercicio fiscal 2014 se aprobó un presupuesto por Q65,000,000.00 el cual se ejecutó en un 100% y fue necesario requerir transferencias presupuestarias por un total de Q 137,251,730.00 , para poder cumplir con los objetivos propuestos, habiéndose ejecutado un 94.85% al cierre del ejercicio.

OBJETIVOS

1. Cumplir con lo establecido por la Ley Orgánica del Presupuesto para el ejercicio 2014, dando a conocer los movimientos presupuestarios realizados a través de los reportes generados en el Sistema de Contabilidad Integrada SICOIN.
2. Dar a conocer el análisis de la ejecución física y financiera de las metas, indicadores, productos y resultados de la Secretaría de Comunicación Social de la Presidencia, demostrando la transparencia y calidad del gasto del presupuesto asignado y ejecutado.

INDICE

INTRODUCCION_____	2
OBJETIVOS_____	3

PRESENTACION DE RESULTADOS DE AVANCE FISICO Y FINANCIERO

Ejecución del Presupuesto por Renglón (Grupos Dinámicos)_____	4
Ejecución Financiera del Gasto por Programa, Subprograma y Proyecto_____	10
Analítico de la Ejecución Física y Financiero_____	11
Resultados Económicos y Financiero_____	12
Análisis y Justificaciones de las principales variaciones_____	13
Plantilla de Complemento a la Ejecución Física_____	15
Indicadores_____	16

Sistema de Contabilidad Integrada Gubernamental
Ejecución de Gastos - Reportes - Información Consolidada
Ejecución del Presupuesto (Grupos Dinámicos)
 Expresado en Quetzales
 ENTIDAD = 11130016

PAGINA : 1 DE 6
 FECHA : 12/01/2015
 HORA : 16:11.18
 REPORTE : R00804768.rpt

- Entidad / Unidad Ejecutora - Grupo Gasto - Renglon -
 DEL MES ENERO AL MES DICIEMBRE

EJERCICIO: 2,014

	DESCRIPCION	ASIGNADO	MODIFICADO	VIGENTE	PRE COMPROMISO	COMPROMETIDO	DEVENGADO	PAGADO	SALDO POR COMPROMETER	SALDO POR DEVENGAR	SALDO POR PAGAR	% EJEC
11130016-0211	SECRETARÍAS Y OTRAS DEPENDENCIAS DEL EJECUTIVO - SECRETARÍA DE COMUNICACIÓN SOCIAL DE LA PRESIDENCIA											
000	SERVICIOS PERSONALES											
011	PERSONAL PERMANENTE	1,881,420.00	-11,995.00	1,869,425.00	0.00	1,869,424.06	1,869,424.06	1,869,424.06	0.94	0.94	0.00	100.00
012	COMPLEMENTO PERSONAL AL SALARIO DEL PERSONAL PERMANENTE	901,740.00	94,878.00	996,618.00	0.00	996,616.95	996,616.95	996,616.95	1.05	1.05	0.00	100.00
013	COMPLEMENTO POR ANTIGÜEDAD AL PERSONAL PERMANENTE	12,480.00	-513.00	11,967.00	0.00	11,965.56	11,965.56	11,965.56	1.44	1.44	0.00	99.99
014	COMPLEMENTO POR CALIDAD PROFESIONAL AL PERSONAL PERMANENTE	18,000.00	5,888.00	23,888.00	0.00	23,887.50	23,887.50	23,887.50	0.50	0.50	0.00	100.00
015	COMPLEMENTOS ESPECÍFICOS AL PERSONAL PERMANENTE	885,816.00	-103,331.00	782,485.00	0.00	782,484.59	782,484.59	782,484.59	0.41	0.41	0.00	100.00
021	PERSONAL SUPERNUMERARIO	300,000.00	6,594,000.00	6,894,000.00	0.00	6,327,238.32	6,291,581.87	6,291,581.87	566,761.68	602,418.13	0.00	91.26
022	PERSONAL POR CONTRATO	4,203,568.00	-1,429,783.00	2,773,785.00	0.00	2,773,783.87	2,773,783.87	2,773,783.87	1.13	1.13	0.00	100.00
026	COMP. POR CALIDAD PROFESIONAL AL PERSONAL TEMP.	9,000.00	40,538.00	49,538.00	0.00	49,536.67	49,524.17	49,524.17	1.33	13.83	0.00	99.97
027	COMP. ESPECÍFICOS AL PERSONAL TEMPORAL	18,000.00	305,460.00	323,460.00	0.00	323,459.35	321,765.26	321,765.26	0.65	1,694.74	0.00	99.48
029	OTRAS REMUNERACIONES DE PERSONAL TEMPORAL	600,000.00	-2,258.00	597,742.00	0.00	597,741.94	597,741.94	597,741.94	0.06	0.06	0.00	100.00
031	JORNALES	0.00	30,816.00	30,816.00	0.00	30,815.47	30,815.47	30,815.47	0.53	0.53	0.00	100.00
033	COMP. ESPECÍFICOS AL PERSONAL POR JORNAL	0.00	0.00	0.00	0.00	0.00	0.00	0.00	0.00	0.00	0.00	0.00
041	SERV. EXTRAORDINARIOS DE PERSONAL PERMANENTE	0.00	448,081.00	448,081.00	0.00	448,080.30	446,408.91	446,408.91	0.70	1,672.09	0.00	99.63
042	SERV. EXTRAORDINARIOS DE PERSONAL TEMPORAL	0.00	215,048.00	215,048.00	0.00	215,047.55	215,047.55	215,047.55	0.45	0.45	0.00	100.00
043	SERV. EXTRAORDINARIOS DE PERSONAL POR JORNAL	0.00	28,027.00	28,027.00	0.00	23,409.91	23,409.91	23,409.91	4,617.09	4,617.09	0.00	83.53
063	GASTOS DE REPRESENTACION EN EL INTERIOR	288,000.00	-12,000.00	276,000.00	0.00	276,000.00	276,000.00	276,000.00	0.00	0.00	0.00	100.00
071	AGUINALDO	374,888.00	688,000.00	1,062,888.00	0.00	1,062,887.51	1,061,452.56	1,061,452.56	0.49	1,435.44	0.00	99.86
072	BONIFICACION ANUAL (BONO 14)	374,888.00	764,278.00	1,139,166.00	0.00	1,070,477.73	1,069,225.03	1,069,225.03	68,688.27	69,940.97	0.00	93.86
073	BONO VACACIONAL	12,200.00	23,948.00	36,148.00	0.00	31,745.02	31,694.61	31,694.61	4,402.98	4,453.39	0.00	87.68

Sistema de Contabilidad Integrada Gubernamental
Ejecución de Gastos - Reportes - Información Consolidada
Ejecución del Presupuesto (Grupos Dinámicos)
 Expresado en Quetzales
 ENTIDAD = 11130016

PAGINA : 2 DE 6
 FECHA : 12/01/2015
 HORA : 16:11.18
 REPORTE : R00804768.rpt

- Entidad / Unidad Ejecutora - Grupo Gasto - Renglon -
 DEL MES ENERO AL MES DICIEMBRE

EJERCICIO: 2,014

	DESCRIPCION	ASIGNADO	MODIFICADO	VIGENTE	PRE COMPROMISO	COMPROMETIDO	DEVENGADO	PAGADO	SALDO POR COMPROMETER	SALDO POR DEVENGAR	SALDO POR PAGAR	% EJEC
TOTAL	000 SERVICIOS PERSONALES	9,880,000.00	7,679,082.00	17,559,082.00	0.00	16,914,602.30	16,872,829.81	16,872,829.81	644,479.70	686,252.19	0.00	96.05
100	SERVICIOS NO PERSONALES											
111	ENERGIA ELECTRICA	200,000.00	-48,848.00	151,152.00	0.00	151,151.36	151,151.36	151,151.36	0.64	0.64	0.00	100.00
112	AGUA	0.00	1,517.00	1,517.00	0.00	1,515.90	1,515.90	1,515.90	1.10	1.10	0.00	99.93
113	TELEFONIA	1,550,000.00	82,997.00	1,632,997.00	0.00	1,632,996.15	1,632,996.15	1,632,996.15	0.85	0.85	0.00	100.00
114	CORREOS Y TELEGRAFOS	0.00	16,622.00	16,622.00	0.00	16,621.83	16,621.83	16,621.83	0.17	0.17	0.00	100.00
121	DIVULGACION E INFORMACION	35,763,175.00	124,098,320.00	159,881,495.00	0.00	153,194,981.86	153,190,032.86	85,958,380.01	6,686,513.14	6,691,462.14	67,231,652.85	95.81
122	IMPRESION, ENCUADERNACION Y REPRODUCCION	0.00	879,326.00	879,326.00	0.00	879,325.59	879,325.59	451,804.13	0.41	0.41	427,521.46	100.00
131	VIATICOS EN EL EXTERIOR	200,000.00	92,239.00	292,239.00	0.00	292,238.37	292,238.37	255,167.76	0.63	0.63	37,070.61	100.00
133	VIATICOS EN EL INTERIOR	300,000.00	7,072.00	307,072.00	0.00	307,072.00	307,072.00	307,072.00	0.00	0.00	0.00	100.00
141	TRANSPORTE DE PERSONAS	310,000.00	1,604,320.00	1,914,320.00	0.00	1,914,319.96	1,914,319.96	1,509,365.43	0.04	0.04	404,954.53	100.00
151	ARREND. DE EDIFICIOS Y LOCALES	0.00	142,200.00	142,200.00	0.00	142,200.00	142,200.00	142,200.00	0.00	0.00	0.00	100.00
155	ARREND. DE MEDIOS DE TRANSPORTE	0.00	4,161.00	4,161.00	0.00	4,160.96	4,160.96	4,160.96	0.04	0.04	0.00	100.00
156	ARREND. DE OTRAS MAQUINAS Y EQUIPO	520,000.00	805,450.00	1,325,450.00	0.00	1,325,449.46	1,325,449.46	790,657.70	0.54	0.54	534,791.76	100.00
158	DERECHOS DE BIENES INTANGIBLES	1,000,000.00	-759,817.00	240,183.00	0.00	240,182.77	240,182.77	206,194.29	0.23	0.23	33,988.48	100.00
162	MANT. Y REP. DE EQUIPO DE OFICINA	0.00	10,358.00	10,358.00	0.00	10,358.00	10,358.00	10,358.00	0.00	0.00	0.00	100.00
164	MANT. Y REP. DE EQ. EDUCACIONALES Y RECREATIVOS	0.00	9,854.00	9,854.00	0.00	9,854.00	9,854.00	9,854.00	0.00	0.00	0.00	100.00
165	MANT. Y REP. DE MEDIOS DE TRANSPORTE	300,000.00	31,451.00	331,451.00	0.00	331,450.03	331,450.03	331,450.03	0.97	0.97	0.00	100.00
166	MANT. Y REP. DE EQUIPO PARA COMUNICACIONES	0.00	650.00	650.00	0.00	650.00	650.00	650.00	0.00	0.00	0.00	100.00
168	MANT. Y REP. DE EQUIPO DE COMPUTO	0.00	14,632.00	14,632.00	0.00	14,631.80	14,631.80	14,631.80	0.20	0.20	0.00	100.00
169	MANT. Y REP. DE OTRAS MAQUINARIAS Y EQUIPOS	60,000.00	6,149.00	66,149.00	0.00	66,148.50	66,148.50	63,086.29	0.50	0.50	3,062.21	100.00
171	MANT. Y REP. DE EDIFICIOS	50,000.00	-27,945.00	22,055.00	0.00	22,055.00	22,055.00	22,055.00	0.00	0.00	0.00	100.00

Sistema de Contabilidad Integrada Gubernamental
Ejecución de Gastos - Reportes - Información Consolidada
Ejecución del Presupuesto (Grupos Dinámicos)
 Expresado en Quetzales
 ENTIDAD = 11130016

PAGINA : 3 DE 6
 FECHA : 12/01/2015
 HORA : 16:11.18
 REPORTE : R00804768.rpt

- Entidad / Unidad Ejecutora - Grupo Gasto - Renglon -
 DEL MES ENERO AL MES DICIEMBRE

EJERCICIO: 2,014

	DESCRIPCION	ASIGNADO	MODIFICADO	VIGENTE	PRE COMPROMISO	COMPROMETIDO	DEVENGADO	PAGADO	SALDO POR COMPROMETER	SALDO POR DEVENGAR	SALDO POR PAGAR	% EJEC
174	MANT. Y REP. DE INSTALACIONES	0.00	26,097.00	26,097.00	0.00	26,096.50	26,096.50	26,096.50	0.50	0.50	0.00	100.00
181	ESTUDIOS, INVEST. Y PROYECTOS DE FACTIBILIDAD	452,900.00	-92,320.00	360,580.00	0.00	360,578.40	360,578.40	309,067.20	1.60	1.60	51,511.20	100.00
183	SERVICIOS JURIDICOS	360,000.00	80,546.00	440,546.00	0.00	440,546.00	440,546.00	440,546.00	0.00	0.00	0.00	100.00
184	SERV. ECONOMICOS, CONTABLES Y DE AUDITORIA	120,000.00	50,127.00	170,127.00	0.00	170,127.00	170,127.00	170,127.00	0.00	0.00	0.00	100.00
185	SERVICIOS DE CAPACITACION	104,000.00	16,981.00	120,981.00	0.00	120,980.50	120,980.50	120,980.50	0.50	0.50	0.00	100.00
186	SERV. DE INFORMATICA Y SISTEMAS COMPUT.	588,000.00	288,328.00	876,328.00	0.00	876,328.00	876,328.00	876,328.00	0.00	0.00	0.00	100.00
187	SERVICIOS POR ACTUACIONES ARTISTICAS Y DEPORTIVAS	180,000.00	-30,000.00	150,000.00	0.00	150,000.00	150,000.00	150,000.00	0.00	0.00	0.00	100.00
188	SERV. DE ING., ARQ. Y SUPERVISION DE OBRAS	144,000.00	-144,000.00	0.00	0.00	0.00	0.00	0.00	0.00	0.00	0.00	0.00
189	OTROS ESTUDIOS Y/O SERVICIOS	5,280,000.00	974,739.00	6,254,739.00	0.00	6,254,737.16	6,254,737.16	6,254,737.16	1.84	1.84	0.00	100.00
191	PRIMAS Y GASTOS DE SEGUROS Y FIANZAS	0.00	147,016.00	147,016.00	0.00	147,015.25	147,015.25	147,015.25	0.75	0.75	0.00	100.00
192	COM. A RECEPTORES FISCALES Y RECAUDADORES	0.00	216.00	216.00	0.00	216.00	216.00	216.00	0.00	0.00	0.00	100.00
195	IMPUESTOS, DERECHOS Y TASAS	0.00	18,428.00	18,428.00	0.00	18,427.46	18,427.46	18,427.46	0.54	0.54	0.00	100.00
196	SERVICIOS DE ATENCION Y PROTOCOLO	1,009,600.00	-308,028.00	701,572.00	0.00	701,571.20	701,571.20	543,795.53	0.80	0.80	157,775.67	100.00
199	OTROS SERVICIOS NO PERSONALES	70,000.00	341,565.00	411,565.00	0.00	411,564.73	411,564.73	327,890.73	0.27	0.27	83,674.00	100.00
TOTAL	100 SERVICIOS NO PERSONALES	48,581,675.00	128,340,403.00	176,922,078.00	0.00	170,235,551.74	170,230,602.74	101,264,599.97	6,686,526.26	6,691,475.26	68,966,002.77	96.22
200	MATERIALES Y SUMINISTROS											
211	ALIMENTOS PARA PERSONAS	103,200.00	31,653.00	134,853.00	0.00	114,497.07	114,497.07	88,703.57	20,355.93	20,355.93	25,793.50	84.91
214	PROD. AGROFOREST., MADERA, CORCHO Y MANUFACT.	0.00	3,549.00	3,549.00	0.00	3,549.00	3,549.00	3,549.00	0.00	0.00	0.00	100.00
223	PIEDRA, ARCILLA Y ARENA	0.00	148.00	148.00	0.00	148.00	148.00	148.00	0.00	0.00	0.00	100.00
231	HILADOS Y TELAS	0.00	311.00	311.00	0.00	305.00	305.00	305.00	6.00	6.00	0.00	98.07
232	ACABADOS TEXTILES	2,000.00	58,815.00	60,815.00	0.00	60,815.00	60,815.00	60,815.00	0.00	0.00	0.00	100.00
233	PRENDAS DE VESTIR	0.00	249,482.00	249,482.00	0.00	225,599.65	225,599.65	198,999.65	23,882.35	23,882.35	26,600.00	90.43

Sistema de Contabilidad Integrada Gubernamental
Ejecución de Gastos - Reportes - Información Consolidada
Ejecución del Presupuesto (Grupos Dinámicos)
 Expresado en Quetzales
 ENTIDAD = 11130016

PAGINA : 4 DE 6
 FECHA : 12/01/2015
 HORA : 16:11.18
 REPORTE : R00804768.rpt

- Entidad / Unidad Ejecutora - Grupo Gasto - Renglon -
 DEL MES ENERO AL MES DICIEMBRE

EJERCICIO: 2,014

	DESCRIPCION	ASIGNADO	MODIFICADO	VIGENTE	PRE COMPROMISO	COMPROMETIDO	DEVENGADO	PAGADO	SALDO POR COMPROMETER	SALDO POR DEVENGAR	SALDO POR PAGAR	% EJEC
241	PAPEL DE ESCRITORIO	30,500.00	-5,372.00	25,128.00	0.00	25,127.30	25,127.30	25,127.30	0.70	0.70	0.00	100.00
242	PAPELES COMERCIALES, CARTONES Y OTROS	0.00	5,234.00	5,234.00	0.00	576.62	576.62	576.62	4,657.38	4,657.38	0.00	11.02
243	PRODUCTOS DE PAPEL O CARTON	104,300.00	-20,645.00	83,655.00	0.00	83,654.98	83,654.98	59,531.98	0.02	0.02	24,123.00	100.00
244	PRODUCTOS DE ARTES GRAFICAS	15,000.00	-2,456.00	12,544.00	0.00	12,543.40	12,543.40	12,543.40	0.60	0.60	0.00	100.00
245	LIBROS, REVISTAS Y PERIODICOS	2,000.00	14,890.00	16,890.00	0.00	16,889.50	16,889.50	16,889.50	0.50	0.50	0.00	100.00
247	ESPECIES TIMBRADAS Y VALORES	0.00	1,000.00	1,000.00	0.00	916.50	916.50	916.50	83.50	83.50	0.00	91.65
252	ARTICULOS DE CUERO	200.00	-200.00	0.00	0.00	0.00	0.00	0.00	0.00	0.00	0.00	0.00
253	LLANTAS Y NEUMATICOS	27,750.00	2,200.00	29,950.00	0.00	29,950.00	29,950.00	22,900.00	0.00	0.00	7,050.00	100.00
254	ARTICULOS DE CAUCHO	0.00	11,002.00	11,002.00	0.00	11,001.68	11,001.68	11,001.68	0.32	0.32	0.00	100.00
261	ELEMENTOS Y COMPUESTOS QUIMICOS	0.00	1,649.00	1,649.00	0.00	1,648.92	1,648.92	1,243.92	0.08	0.08	405.00	100.00
262	COMBUSTIBLES Y LUBRICANTES	308,150.00	331,041.00	639,191.00	0.00	639,191.00	639,191.00	639,191.00	0.00	0.00	0.00	100.00
263	ABONOS Y FERTILIZANTES	0.00	856.00	856.00	0.00	856.00	856.00	856.00	0.00	0.00	0.00	100.00
264	INSECTICIDAS, FUMIGANTES Y SIMILARES	0.00	40.00	40.00	0.00	39.95	39.95	39.95	0.05	0.05	0.00	99.88
266	PRODUCTOS MEDICINALES Y FARMACEUTICOS	0.00	2,032.00	2,032.00	0.00	2,031.90	2,031.90	2,031.90	0.10	0.10	0.00	100.00
267	TINTES, PINTURAS Y COLORANTES	198,000.00	15,181.00	213,181.00	0.00	203,487.09	203,487.09	149,232.09	9,693.91	9,693.91	54,255.00	95.45
268	PRODUCTOS PLASTICOS, NYLON, VINIL Y P.V.C.	45,551.00	37,925.00	83,476.00	0.00	83,425.66	83,425.66	73,411.16	50.34	50.34	10,014.50	99.94
269	OTROS PRODUCTOS QUIMICOS Y CONEXOS	0.00	5,724.00	5,724.00	0.00	5,723.84	5,723.84	3,700.64	0.16	0.16	2,023.20	100.00
272	PRODUCTOS DE VIDRIO	0.00	230.00	230.00	0.00	229.99	229.99	229.99	0.01	0.01	0.00	100.00
273	PRODUCTOS DE LOZA Y PORCELANA	0.00	174.00	174.00	0.00	174.00	174.00	174.00	0.00	0.00	0.00	100.00
281	PRODUCTOS SIDERURGICOS	0.00	34.00	34.00	0.00	30.16	30.16	30.16	3.84	3.84	0.00	88.71
282	PRODUCTOS METALURGICOS NO FERRICOS	0.00	102.00	102.00	0.00	102.00	102.00	102.00	0.00	0.00	0.00	100.00
283	PRODUCTOS DE METAL	1,000.00	93,307.00	94,307.00	0.00	94,306.85	94,306.85	94,306.85	0.15	0.15	0.00	100.00

Sistema de Contabilidad Integrada Gubernamental
Ejecución de Gastos - Reportes - Información Consolidada
Ejecución del Presupuesto (Grupos Dinámicos)
 Expresado en Quetzales

ENTIDAD = 11130016

- Entidad / Unidad Ejecutora - Grupo Gasto - Renglon -
 DEL MES ENERO AL MES DICIEMBRE

PAGINA : 5 DE 6

FECHA : 12/01/2015

HORA : 16:11.18

REPORTE : R00804768.rpt

EJERCICIO: 2014

	DESCRIPCION	ASIGNADO	MODIFICADO	VIGENTE	PRE COMPROMISO	COMPROMETIDO	DEVENGADO	PAGADO	SALDO POR COMPROMETER	SALDO POR DEVENGAR	SALDO POR PAGAR	% EJEC
284	ESTRUCTURAS METALICAS ACABADAS	0.00	203,753.00	203,753.00	0.00	203,752.45	203,752.45	112,966.80	0.55	0.55	90,785.65	100.00
286	HERRAMIENTAS MENORES	0.00	9,224.00	9,224.00	0.00	9,223.31	9,223.31	9,223.31	0.69	0.69	0.00	99.99
289	OTROS PRODUCTOS METALICOS	0.00	5,452.00	5,452.00	0.00	5,451.18	5,451.18	5,451.18	0.82	0.82	0.00	99.98
291	UTILES DE OFICINA	185,898.00	-86,406.00	99,492.00	0.00	74,031.81	74,031.81	64,331.81	25,460.19	25,460.19	9,700.00	74.41
292	UTILES DE LIMPIEZA Y PRODUCTOS SANITARIOS	34,390.00	-2,410.00	31,980.00	0.00	31,979.09	31,979.09	24,803.89	0.91	0.91	7,175.20	100.00
293	UTILES EDUCACIONALES Y CULTURALES	50.00	61,968.00	62,018.00	0.00	61,483.00	61,483.00	14,633.00	535.00	535.00	46,850.00	99.14
294	UTILES DEPORTIVOS Y RECREATIVOS	0.00	1,122.00	1,122.00	0.00	618.97	618.97	618.97	503.03	503.03	0.00	55.17
295	UTILES MENORES MEDICO-QUIRURGICOS Y DE LAB.	0.00	500.00	500.00	0.00	286.00	286.00	286.00	214.00	214.00	0.00	57.20
296	UTILES DE COCINA Y COMEDOR	3,411.00	0.00	3,411.00	0.00	670.99	670.99	670.99	2,740.01	2,740.01	0.00	19.67
297	UTILES, ACCESORIOS Y MATERIALES ELECTRICOS	8,500.00	110,963.00	119,463.00	0.00	119,460.90	119,460.90	85,117.26	2.10	2.10	34,343.64	100.00
298	ACCESORIOS Y REPUESTOS EN GENERAL	0.00	159,429.00	159,429.00	240.00	159,428.82	159,428.82	142,328.82	0.18	0.18	17,100.00	100.00
299	OTROS MATERIALES Y SUMINISTROS	0.00	36,527.00	36,527.00	0.00	36,526.00	36,526.00	36,526.00	1.00	1.00	0.00	100.00
TOTAL	200 MATERIALES Y SUMINISTROS	1,069,900.00	1,338,028.00	2,407,928.00	240.00	2,319,733.58	2,319,733.58	1,963,514.89	88,194.42	88,194.42	356,218.69	96.34
300	PROPIEDAD, PLANTA, EQUIPO E INTANGIBLES											
322	EQUIPO DE OFICINA	476,025.00	0.00	476,025.00	0.00	134,072.78	134,072.78	70,490.78	341,952.22	341,952.22	63,582.00	28.17
324	EQUIPO EDUCACIONAL, CULTURAL Y RECREATIVO	3,025,000.00	-512,803.00	2,512,197.00	0.00	1,103,838.16	1,103,838.16	1,051,244.16	1,408,358.84	1,408,358.84	52,594.00	43.94
325	EQUIPO DE TRANSPORTE	1,000,000.00	0.00	1,000,000.00	0.00	286,000.00	286,000.00	286,000.00	714,000.00	714,000.00	0.00	28.60
326	EQUIPO PARA COMUNICACIONES	0.00	300,000.00	300,000.00	0.00	27,428.00	27,428.00	23,438.00	272,572.00	272,572.00	3,990.00	9.14
328	EQUIPO DE COMPUTO	695,400.00	0.00	695,400.00	7,262.95	614,108.31	614,108.31	462,244.31	81,291.69	81,291.69	151,864.00	88.31
329	OTRAS MAQUINARIAS Y EQUIPOS	24,000.00	200,000.00	224,000.00	0.00	107,997.00	107,997.00	80,317.00	116,003.00	116,003.00	27,680.00	48.21
TOTAL	300 PROPIEDAD, PLANTA, EQUIPO E INTANGIBLES	5,220,425.00	-12,803.00	5,207,622.00	7,262.95	2,273,444.25	2,273,444.25	1,973,734.25	2,934,177.75	2,934,177.75	299,710.00	43.66
400	TRANSFERENCIAS CORRIENTES											

Sistema de Contabilidad Integrada Gubernamental
Ejecución de Gastos - Reportes - Informacion Consolidada
Ejecucion del Presupuesto (Grupos Dinamicos)
 Expresado en Quetzales
 ENTIDAD = 11130016
 - Entidad / Unidad Ejecutora - Grupo Gasto - Renglon -
 DEL MES ENERO AL MES DICIEMBRE

PAGINA : 6 DE 6
 FECHA : 12/01/2015
 HORA : 16:11.18
 REPORTE : R00804768.rpt

EJERCICIO: 2,014

	DESCRIPCION	ASIGNADO	MODIFICADO	VIGENTE	PRE COMPROMISO	COMPROMETIDO	DEVENGADO	PAGADO	SALDO POR COMPROMETER	SALDO POR DEVENGAR	SALDO POR PAGAR	% EJEC
413	INDEMNIZACIONES AL PERSONAL	102,000.00	-32,969.00	69,031.00	0.00	69,030.21	69,030.21	63,753.90	0.79	0.79	5,276.31	100.00
415	VACACIONES PAGADAS POR RETIRO	102,000.00	-35,155.00	66,845.00	0.00	66,844.18	66,844.18	26,286.18	0.82	0.82	40,558.00	100.00
416	BECAS DE ESTUDIO EN EL INTERIOR	44,000.00	-24,856.00	19,144.00	0.00	3,050.00	3,050.00	3,050.00	16,094.00	16,094.00	0.00	15.93
TOTAL	400 TRANSFERENCIAS CORRIENTES	248,000.00	-92,980.00	155,020.00	0.00	138,924.39	138,924.39	93,090.08	16,095.61	16,095.61	45,834.31	89.62
TOTAL	11130016-0211 SECRETARÍAS Y OTRAS DEPENDENCIAS DEL EJECUTIVO - SECRETARÍA DE COMUNICACIÓN SOCIAL DE LA PRESIDENCIA	65,000,000.00	137,251,730.00	202,251,730.00	7,502.95	191,882,256.26	191,835,534.77	122,167,769.00	10,369,473.74	10,416,195.23	69,667,765.77	94.85

Sistema de Contabilidad Integrada Gubernamental
Ejecución de Gastos - Reportes - Informes de Gestion
Ejecucion Financiera del Gasto por Programa, Subprograma y Proyecto
 Expresado en Quetzales
 Unidad Ejecutora = 211

Entidad : 1113-0016-211-00 SECRETARÍA DE COMUNICACIÓN SOCIAL DE LA PRESIDENCIA
 Cuatrimestre: Del mes de Enero a Diciembre
 Ejercicio : 2014

Formulario: DTP - Informe de Gestion-03
 FECHA : 12/01/2015
 HORA : 12:35.21

Estructura			Descripción de la categoría Programática	Aprobado	Modificado	Vigente	Devengado	% de Devengado
Pg	Sp	Py						
22	000	000	INFORMACIÓN Y DIVULGACIÓN GUBERNAMENTAL	65,000,000.00	137,251,730.00	202,251,730.00	191,835,534.77	94.85
			Total :	65,000,000.00	137,251,730.00	202,251,730.00	191,835,534.77	


 Firma y Sello
 Funcionario Responsable de la
 Unidad de Administración Financiera

José Félix González Ch.
 Jefe de la Unidad de Administración Financiera
 Secretaría de Comunicación Social
 de la Presidencia de la República



Sistema de Contabilidad Integrada Gubernamental
Ejecución de Gastos - Programación Cuatrimestral - Seguimiento Físico Cuatrimestral - Reportes

Analitico de Ejecución Física y Financiera

PAGINA 1 D 1
 :
 FECHA 13/01/2015
 :
 HORA 13:15.45
 :
 REPORTE: R00815611.rpt

UNIDAD_EJECUTORA = 211

DEL MES ENERO AL MES DE DICIEMBRE

EJERCICIO: 2014

PG	SP	PY	AC	OB	DESCRIPCION	SNIP	UNIDAD DE MEDIDA	PRESUPUESTO FISICO				PRESUPUESTO FINANCIERO							
								INICIAL	VIGENTE	EJEC	% EJEC	INICIAL	VIGENTE	EJEC	% EJEC				
Entidad : 11130016-211-00 SECRETARÍA DE COMUNICACIÓN SOCIAL DE LA PRESIDENCIA																			
22					INFORMACIÓN Y DIVULGACIÓN GUBERNAMENTAL														
	001	000			DIRECCIÓN Y COORDINACIÓN									22,839,183.00	32,626,548.00	29,508,433.82	90.44		
		1			Apoyo institucional	0	UNIDAD MONETARIA	25,000,000	36,456,806	36,456,805	100.00								
		2			Servicios Administrativos	0	UNIDAD MONETARIA	22,000,000	28,806,805	28,806,805	100.00								
		3			Cobertura en Giras Presidenciales	0	UNIDAD MONETARIA	3,000,000	7,650,001	7,649,700	100.00								
	002	000			SERVICIOS DE INFORMACIÓN Y DIVULGACIÓN									42,160,817.00	169,625,182.00	162,327,100.95	95.70		
		1			Población informada sobre las acciones del Gobierno, a través de mensajes transmitidos por los medios de comunicación	0	EVENTO	150	12	12	100.00								
		2			Personas informadas a través de la divulgación en Televisión Abierta	0	SEGUNDO	28,800	6,846,909	6,846,906	100.00								
		3			Personas informadas a través de la divulgación en Televisión Vía Cable	0	SPOT	53,000	79,749	79,744	99.99								
		4			Personas informadas a través de la divulgación en Medios Escritos	0	DOCUMENTO	60	635	634	99.84								
		5			Personas informadas a través de la divulgación en Medios Radiales	0	SPOT	53,000	218,160	218,151	100.00								
		6			Personas informadas a través de la divulgación en Medios Digitales	0	EVENTO	5	0	0	0.00								
		7			Personas informadas a través de la divulgación en Medios Alternativos	0	EVENTO	5	499,886	499,877	100.00								
Total	22				INFORMACIÓN Y DIVULGACIÓN GUBERNAMENTAL									<u>65,000,000.00</u>	<u>202,251,730.00</u>	<u>191,835,534.77</u>	<u>186.14</u>		

N O T A: Por problemas en el sistema no se logro la ejecutar las metas físicas programadas en la ultima ampliación presupuestarias del 31 de diciembre, por lo que se realizan de manera manual en este reporte.

**Sistema de Contabilidad Integrada Gubernamental
Ejecución de Gastos - Reportes - Informes de Gestion**

Resultados Económicos y Financieros

DEL MES DE ENERO AL MES DE DICIEMBRE

Entidad Institucional = 11130016, UNIDAD_EJECUTORA = 211

Expresado en Quetzales

PAGINA : 1 DE 2

FECHA : 12/01/2015

HORA : 12:55.06

REPORTE: R00810810.rpt

EJERCICIO: 2014

ENTIDAD: 1113-0016-211

DESCRIPCION	APROBADO	VIGENTE	DEVENGADO	PORCENTAJE DE EJECUCION
2. GASTOS	65,000,000.00	202,251,730.00	191,835,534.77	94.85
2.1. Gastos Corrientes	59,779,575.00	197,044,108.00	189,562,090.52	96.20
2.1.1. Gastos de Consumo	58,735,575.00	196,784,781.00	189,318,857.75	96.21
2.1.1.1. Remuneraciones	10,084,000.00	17,694,958.00	17,008,704.20	96.12
2.1.1.1.1. Sueldos y salarios	8,830,024.00	15,044,880.00	14,434,457.61	95.94
2.1.1.1.3. Dietas y gastos de representacion	288,000.00	276,000.00	276,000.00	100.00
2.1.1.1.4. Otras prestaciones relacionas con salarios	965,976.00	2,374,078.00	2,298,246.59	96.81
2.1.1.2. Bienes y servicios	48,651,575.00	179,071,395.00	172,291,726.09	96.21
2.1.1.2.1. Servicios no personales	47,581,675.00	176,663,467.00	169,971,992.51	96.21
2.1.1.2.2. Materiales y suministros	1,069,900.00	2,407,928.00	2,319,733.58	96.34
2.1.1.3. Impuestos Indirectos	0.00	18,428.00	18,427.46	100.00
2.1.3. Rentas de la Propiedad	1,000,000.00	240,183.00	240,182.77	100.00
2.1.3.3. Derechos sobre Bienes Intangibles	1,000,000.00	240,183.00	240,182.77	100.00
2.1.7. Transferencias Corrientes	44,000.00	19,144.00	3,050.00	15.93
2.1.7.1. Al Sector Privado	44,000.00	19,144.00	3,050.00	15.93
2.1.7.1.1. Directas a personas	44,000.00	19,144.00	3,050.00	15.93
2.2. Gastos de Capital	5,220,425.00	5,207,622.00	2,273,444.25	43.66
2.2.1. Inversion Real Directa	5,220,425.00	5,207,622.00	2,273,444.25	43.66
2.2.1.1. Formacion Bruta de Capital Fijo	5,220,425.00	5,207,622.00	2,273,444.25	43.66
2.2.1.1.3. Maquinaria, equipo y otros bienes muebles	5,220,425.00	5,207,622.00	2,273,444.25	43.66
2.2.1.4. Activos Intangibles	0.00	0.00	0.00	0.00
Balance en Cuenta Corriente:	-59,779,575.00	-197,044,108.00	-189,562,090.52	96.20
Balance Presupuestal:	-65,000,000.00	-202,251,730.00	-191,835,534.77	94.85

Unidad Ejecutora: 211

Sistema de Contabilidad Integrada Gubernamental
Ejecución de Gastos - Reportes - Informes de Gestion

Resultados Económicos y Financieros

DEL MES DE ENERO AL MES DE DICIEMBRE

Entidad Institucional = 11130016, UNIDAD_EJECUTORA = 211

Expresado en Quetzales

PAGINA : 2 DE 2

FECHA : 12/01/2015

HORA : 12:55.06



REPORTE: R00810810.rpt

EJERCICIO: 2014

ENTIDAD: 1113-0016-211

DESCRIPCION	APROBADO	VIGENTE	DEVENGADO	PORCENTAJE DE EJECUCION
-------------	----------	---------	-----------	-------------------------

Firma y Sello
Funcionario Responsable de la
Unidad de Administración Financiera



José Félix González Ch.
Jefe de la Unidad de Administración Financiera
Secretaría de Comunicación Social
de la Presidencia de la República

Sistema de Contabilidad Integrada Gubernamental
Ejecución de Gastos - Reportes - Informes de Gestion
Análisis y Justificaciones de las Principales Variaciones
Expresado en Quetzales

Entidad Institucional = 11130016, Unidad Ejecutora = 211

Entidad : 1113-0016-211-00 SECRETARÍA DE COMUNICACIÓN SOCIAL DE LA PRESIDENCIA Formulario: DTP - Informe de Gestion-04

De Enero a Diciembre FECHA : 13/01/2015

Ejercicio : 2014 HORA : 13:55.01

Estructura			Descripción de la categoría Programática	Análisis y Justificaciones de las principales variaciones físicas y financieras				
Pg	Sp	Py						
22	000	000	INFORMACIÓN Y DIVULGACIÓN GUBERNAMENTAL	Variaciones Financieras				
				Fecha	Justificaciones	Totales	Documento	
				02/05/2014	Ampliación presupuestaria	Q8,266,384.00	Acuerdo Ministerial 112-2014	
				23/05/2014	Ampliación presupuestaria	Q9,687,795.00	Acuerdo Gubernativo 09-2014	
				01/08/2014	Ampliación presupuestaria	Q30,944,903.00	Acuerdo Gubernativo 19-2014	
				25/11/2014	Ampliación presupuestaria	Q267,766.00	Acuerdo Ministerial 332-2014	
				18/12/2014	Ampliación presupuestaria	Q30,400,000.00	Acuerdo Ministerial 359-2014	
				30/12/2014	Ampliación presupuestaria	Q34,997,685.00	Acuerdo Gubernativo 47-2014	
				30/12/2014	Ampliación presupuestaria	Q22,700,000.00	Acuerdo Gubernativo 47-2014	
				Total		137,264,533.00		
				Variaciones Físicas				
				Monetarias				
				Fecha	Justificaciones	Unidades	Totales	Documento
				30/07/2014	Ampliación en meta 2, Servicios Administrativos	monetaria	Q7,000,000.00	Resolución 140-2014
				30/07/2014	Ampliación en meta 3, Cobertura en gira presidenciales	monetaria	Q3,300,000.00	Resolución 140-2014
				28/08/2014	Ampliación en meta 2, Servicios Administrativos	monetaria	Q12,311,217.00	Resolución 156-2014
				28/08/2014	Ampliación en meta 3, Cobertura en gira presidenciales	monetaria	Q1,053,717.00	Resolución 156-2014
				28/08/2014	Ampliación en meta 2, Servicios Administrativos	monetaria	Q957,500.00	Resolución 156-2014
				Total			Q24,622,434.00	
				No monetarias				
				Fecha	Justificaciones			
				31/01/2014	Disminución de la meta 1, Población informadas sobre las acciones de Gobierno a través de mensajes transmitidos en los medios de comunicación.		-138	Resolución 18-2014
				31/01/2014	Disminución de la meta 3, Personas informadas a través de la divulgación en Televisión vía Cable	Spot	-15040	Resolución 18-2014
				31/01/2014	Disminución de la meta 4, Personas informadas a través de la divulgación en Medios Escritos	Documento	-40	Resolución 18-2014
				31/01/2014	Disminución de la meta 5, Personas informadas a través de la divulgación en Medios Radiales	Spot	-51400	Resolución 18-2014
				31/01/2014	Ampliación de la meta 2, Personas informadas a través de la divulgación en Televisión Abierta	Segundo	47332	Resolución 18-2014
				31/01/2014	Ampliación de la meta 6, Personas informadas a través de la divulgación en Medios Digitales		17495	Resolución 18-2014
				31/01/2014	Ampliación de la meta 7, Personas informadas a través de la divulgación en Medios Alternativos	Spot	10	Resolución 18-2014
				28/02/2014	Disminución de la meta 3, Personas informadas a través de la divulgación en Televisión Vía Cable	Spot	-24000	Resolución 18-2014
				28/02/2014	Ampliación de la meta 2, Personas informadas a través de la divulgación en Televisión Abierta	Segundo	70000	Resolución 18-2014
				28/02/2014	Ampliación de la meta 4, Personas informadas a través de la divulgación en Medios Escritos	Documento	55	Resolución 35-2014
				28/02/2014	Ampliación de la meta 5, Personas informadas a través de la divulgación en Medios Radiales	Spot	18,000	Resolución 35-2014
				30/05/2014	Disminución de la meta 2, Personas informadas a través de la divulgación en Televisión Abierta	Segundo	-22,206	Resolución 108-2014
				30/05/2014	Ampliación de la meta 3, Personas informadas a través de la divulgación en Televisión vía Cable	Spot	6,550	Resolución 108-2014
				30/05/2014	Ampliación de la meta 4, Personas informadas a través de la divulgación en Medios Escritos	Documento	5	Resolución 108-2014
				30/05/2014	Ampliación de la meta 5, Personas informadas a través de la divulgación en Medios Radiales	Spot	3,600	Resolución 108-2014
				30/05/2014	Ampliación de la meta 7, Personas informadas a través de la divulgación en Medios Alternativos	Spot	30	Resolución 108-2014
				27/06/2014	Ampliación de la meta 3, Personas informadas a través de la divulgación en Televisión vía Cable	Spot	7,400	Resolución 126-2014
				27/06/2014	Ampliación de la meta 4, Personas informadas a través de la divulgación en Medios Escritos	Documento	70	Resolución 126-2014
				27/06/2014	Ampliación de la meta 5, Personas informadas a través de la divulgación en Medios Radiales	Spot	28,000	Resolución 126-2014
				27/06/2014	Ampliación de la meta 7, Personas informadas a través de la divulgación en Medios Alternativos	Spot	12	Resolución 126-2014
				15/07/2014	Ampliación de la meta 2, Personas informadas a través de la divulgación en Televisión Abierta	Segundo	21,200	Resolución 129-2014
				17/07/2014	Ampliación de la meta 2, Personas informadas a través de la divulgación en Televisión Abierta	Segundo	41,300	Resolución 130-2014
				17/07/2014	Ampliación de la meta 3, Personas informadas a través de la divulgación en Televisión vía Cable	Spot	7,000	Resolución 130-2014
				17/07/2014	Ampliación de la meta 4, Personas informadas a través de la divulgación en Medios Escritos	Documento	40	Resolución 130-2014
				17/07/2014	Ampliación de la meta 5, Personas informadas a través de la divulgación en Medios Radiales	Spot	16,400	Resolución 130-2014
				31/07/2014	Ampliación de la meta 4, Personas informadas a través de la divulgación en Medios Escritos	Documento	4	Resolución 131-2014
				31/07/2014	Ampliación de la meta 5, Personas informadas a través de la divulgación en Medios Radiales	Spot	1,200	Resolución 131-2014
				28/08/2014	Ampliación de la meta 3, Personas informadas a través de la divulgación en Televisión vía Cable	Spot	15,500	Resolución 156-2014
				28/08/2014	Ampliación de la meta 4, Personas informadas a través de la divulgación en Medios Escritos	Documento	60	Resolución 156-2014
				28/08/2014	Ampliación de la meta 5, Personas informadas a través de la divulgación en Medios Radiales	Spot	10,745	Resolución 156-2014
				28/08/2014	Ampliación de la meta 7, Personas informadas a través de la divulgación en Medios Alternativos	Evento	2	Resolución 156-2014
				29/08/2014	Disminución de la meta 2, Personas informadas a través de la divulgación en Televisión Abierta	Segundo	-5,673	Resolución 158-2014
				29/08/2014	Disminución de la meta 6, Personas informadas a través de la divulgación en Medios Digitales	Evento	-17,500	Resolución 158-2014
				15/12/2015	Ampliación de la meta 2, Personas informadas a través de la divulgación en Televisión Abierta	Segundo	77,923	Resolución 220-2014
				15/12/2015	Ampliación de la meta 3, Personas informadas a través de la divulgación en Televisión vía Cable	Spot	744	Resolución 220-2014
				15/12/2015	Ampliación de la meta 4, Personas informadas a través de la divulgación en Medios Escritos	Documento	205	Resolución 220-2014
				15/12/2015	Ampliación de la meta 5, Personas informadas a través de la divulgación en Medios Radiales	Spot	32,985	Resolución 220-2014
				30/12/2014	Ampliación de la meta 4, Personas informadas a través de la divulgación en Medios Escritos	Documento	76	Resolución 233-2014
				30/12/2014	Ampliación de la meta 3, Personas informadas a través de la divulgación en Televisión vía Cable	Spot	7,355	Resolución 233-2014
				30/12/2014	Ampliación de la meta 2, Personas informadas a través de la divulgación en Televisión Abierta	Segundo	55,575	Resolución 233-2014
				30/12/2014	Ampliación de la meta 5, Personas informadas a través de la divulgación en Medios Radiales	Spot	51,112	Resolución 233-2014
				30/12/2014	Ampliación de la meta 7, Personas informadas a través de la divulgación en Medios Alternativos	Evento	737	Resolución 233-2014
				30/12/2014	Ampliación de la meta 3, Personas informadas a través de la divulgación en Televisión vía Cable	Spot	9,840	Resolución 234-2014
				30/12/2014	Ampliación de la meta 2, Personas informadas a través de la divulgación en Televisión Abierta	Segundo	75,700	Resolución 234-2014
				30/12/2014	Ampliación de la meta 5, Personas informadas a través de la divulgación en Medios Radiales	Spot	34,507	Resolución 234-2014
				30/12/2014	Ampliación de la meta 7, Personas informadas a través de la divulgación en Medios Alternativos	Evento	490,000	Resolución 234-2014
				Total			1,012,772	


 Firma y Sello
 Funcionario Responsable de la
 Unidad de Administración Financiera

José Félix González Ch.
 Jefe de la Unidad de Administración Financiera
 Secretaría de Comunicación Social
 de la Presidencia de la República



**Informes de Gestión y Rendición de Cuentas
Plantilla de Complemento a la Ejecución Física**


Entidad: Secretaría de Comunicación Social de la Presidencia de la República
 Ejercicio: 2014
 Período: Enero - Diciembre

Código Informe CIGRC02

Prg	Spg	Pry	Act	Obr	Producto / Subproducto	Descripción	Unidad de Medida del Producto / Subproducto	Ubg	Número de Beneficiarios	Unidad de Medida de los Beneficiarios
22					INFORMACIÓN Y DIVULGACIÓN GUBERNAMENTAL					
		1			DIRECCIÓN Y COORDINACIÓN					
			1		1	Apoyo Institucional	monetaria	Nacional	N/A	N/A
			2		2	Servicios Administrativos	monetaria	Nacional	N/A	N/A
			3		3	Cobertura en Giras Presidenciales	monetaria	Nacional	N/A	N/A
		2			SERVICIOS DE INFORMACIÓN Y DIVULGACIÓN					
			1		1	Personas informadas sobre acciones de gobierno a través de mensajes transmitidos	Evento	Nacional	N/A	N/A
			2		2	Personas informadas a través de la divulgación en Televisión Abierta	Segundo	Nacional	N/A	N/A
			3		3	Personas informadas a través de la divulgación en Televisión vía Cable	Spot	Nacional	N/A	N/A
			4		4	Personas informadas a través de la divulgación en Medios Escritos	Documento	Nacional	N/A	N/A
			5		5	Personas informadas a través de la divulgación en Medios Radiales	Spot	Nacional	N/A	N/A
			6		6	Personas informadas a través de la divulgación en Medios Digitales	Evento	Nacional	N/A	N/A
			7		7	Personas informadas a través de la divulgación en Medios Alternativos	Evento	Nacional	N/A	N/A

Información Institucional

Mecanismos de Cumplimiento de Metas	Documento de Respaldo	Fecha
<p>3. Cobertura en Giras Presidenciales : Con las giras presidenciales se logra identificar las necesidades del pueblo de Guatemala, en cada visita el Presidente puede determinar cual es la problemática social que vive el País la cual es de vital importancia para tomar decisiones de gobierno.</p>	Grabaciones, fotografías, documentales, informes escritos, reportajes, entrevistas, publicaciones en otros medios.	Diferentes fechas del año.
Medidas de Transparencia y Calidad del Gasto Implementadas	Documento de Respaldo	Fecha
La Secretaría de Comunicación Social a través de los diferentes medios de comunicación da a conocer al pueblo las actividades que realiza el Presidente .	Grabaciones, fotografías, documentales, informes escritos, reportajes, entrevistas, publicaciones en otros medios.	Diferentes fechas del año.


 Firma y Sello
 Funcionario Responsable de la
 Unidad de Administración Financiera

José Félix González Ch.
 Jefe de la Unidad de Administración Financiera
 Secretaría de Comunicación Social
 de la Presidencia de la República



INDICADORES

MEDIO	UNIDAD DE MEDIDA	ENERO	FEBRERO	MARZO	ABRIL	MAYO	JUNIO	JULIO	AGOSTO	SEPTIEMBRE	OCTUBRE	NOVIEMBRE	DICIEMBRE	TOTAL 2014	META	% ALCANCE
Cable	SPOT	2,450	7,335	3,426	10,754	6,834	7,368	3,177	19,260				19,140	79,744	77,172	103%
Radio	SPOT	656	17,617	192	20,282	3,712	27,947	0	28,391				119,354	218,151	200,000	109%
Televisión	SEGUNDO	8,189	89,335	7,200	11,950	0	7,595	23,596	35,636				6,663,405	6,846,906	6,600,000	104%
Escritos	DOCUMENTO	3	66	3	40,072	13	70	0	99				305	40,631	41,258	98%
Publicidad Alternativa	UBICACIÓN	0	0	0	4,178	57	12	0	1				495,629	499,877	450,000	111%

NOTA. En los meses de septiembre a noviembre no se ejecutaron metas físicas