



Guatemala 15 de Enero de 2015

**Licenciado**

**Jose Gustavo Arévalo Henríquez**  
**Dirección técnica de presupuesto**  
**Ministerio de Finanzas Públicas**  
**Su despacho**


Licenciado:

Tengo el agrado de dirigirme a usted con el objeto de dar cumplimiento a lo normado en el Artículo 42, de la Ley Orgánica de Presupuesto, relativo al Informe de Gestión que el Ministerio de Economía, debe remitir al Ministerio de Finanzas Publicas; con las características de lo contenido en el Reglamento de la citada Ley en su Artículo 38 literal e.) numeral (i).

Lo anterior corresponde a la ejecución del presupuesto al tercer cuatrimestre del ejercicio fiscal 2014.

Sin otro particular, me suscribo de usted con mi más alta consideración y estima,

Atentamente,



*Lic. Juan Luis Yof Patzán*  
Subgerente Financiero  
MINISTERIO DE ECONOMIA

c.c.Archivo/YRRC

8a. Avenida 10-43, Zona 1 • PBX: (502) 2412-0200

[www.mineco.com.gt](http://www.mineco.com.gt)

**Sistema de Contabilidad Integrada Gubernamental**  
**Ejecución de Gastos - Reportes - Informes de Gestion**  
**Ejecucion Financiera de los Recursos por Rubro de Ingreso**  
 Expresado en Quetzales  
 Unidad Ejecutora < 101

Entidad : 1113-0011-000-00 MINISTERIO DE ECONOMIA  
 Cuatrimestre: Del mes de Enero a Diciembre  
 Ejercicio : 2014

Formulario: DTP - Informe de Gestion-01  
 FECHA : 13/01/2015  
 HORA : 8:42.16

Fuente	Rubro			Descripción del Rubro	Aprobado	Modificaciones	Vigente	Devengado	% de Devengado
	Clase	Seccion	Grupo						
31	11	2	40	SOBRE EL COMERCIO	31,826,246.00	0.00	31,826,246.00	37,355,400.93	117.37
31	11	2	50	SOBRE LA INDUSTRIA	6,458,341.00	0.00	6,458,341.00	8,641,729.00	133.81
31	11	2	90	TASAS Y LICENCIAS VARIAS	6,099,847.00	0.00	6,099,847.00	8,018,476.56	131.45
31	11	4	90	OTROS ARRENDAMIENTOS	1,440,000.00	0.00	1,440,000.00	1,262,592.09	87.68
31	11	6	90	OTRAS MULTAS	174,839.00	0.00	174,839.00	166,972.81	95.50
31	13	1	30	PUB., IMPRESOS OFICIALES Y TEXTOS ESCOLARES	595,894.00	0.00	595,894.00	462,638.00	77.64
31	13	2	90	OTROS SERVICIOS	833.00	0.00	833.00	55.00	6.60

  
 Lic. Juan Luis Yol Patzán  
 Firma y Sello  
 Subgerencia Financiera  
 Funcionario Responsable de la  
 Unidad de Administración Financiera  
**MINISTERIO DE ECONOMIA**

**Sistema de Contabilidad Integrada Gubernamental**  
**Ejecución de Gastos - Reportes - Informes de Gestión**  
**Ejecución Física de los Programas, Subprogramas y Proyectos (Cuatrimestral)**  
**Expresado en Quetzales**  
**Entidad Institucional = 11130011, Unidad Ejecutora <101**

Entidad : 1113-0011 MINISTERIO DE ECONOMIA  
 Cuatrimestre : ENERO A DICIEMBRE  
 Ejercicio : 2014

Formulario : DTP - Informe de Gestión -02  
 FECHA : 10/01/2015  
 HORA : 9:54.28

Estructura				Nivel	No.	Descripción	Unidad de Medida	Metas			% de Ejecución
Pg	Sp	Py	Ac					Inicial	Vigente	Ejecutado	
11	00	000	01	4	1	Personas Individuales y Jurídicas beneficiadas con servicios de registro de valores y prestadores de servicios de certificación.	Persona	14	7	7	100.00%
11	00	000	01	4	2	Personas individuales y jurídicas beneficiada con servicios de registro de valores, certificados de inscripción de ofertas públicas, de agentes y contratos de fondos de inversión.	Persona	12	6	6	100.00%
11	00	000	01	4	3	Empresa beneficiada como prestadora de servicios de certificación y de firmas electrónicas.	Entidad	1	1	1	100%
11	00	000	02	4	1	Personas Individuales y Jurídicas beneficiadas con servicios de Registro de Garantías Mobiliarias.	Persona	375	375	375	100%
11	00	000	02	4	2	Personas Individuales y Jurídicas beneficiadas con servicios de Registro de Garantías Mobiliarias.	Persona	375	375	375	100%
12	00	00	01	1	1	Personas individuales y jurídicas beneficiadas con títulos de derechos de registro de marcas, patentes, derechos de autor y derechos conexos.	Persona	9,875	9,875	9,875	100%
12	00	00	01	1	3	Personas individuales y jurídicas beneficiadas con títulos de derechos de propiedad intelectual.	Persona	9,875	9,875	9,875	100%
12	00	00	01	4	1	Personas individuales y jurídicas beneficiadas con servicios de registro de patentes comerciales y títulos de propiedad intelectual en menor tiempo.	Persona	78,501	54,323	45,225	83.25%
12	00	000	01	4	2	Personas individuales y jurídicas beneficiadas con patentes de inscripción de sociedades nacionales, comerciante individual y empresas mercantiles.	Persona	78,501	54,323	45,225	83.25%
12	00	000	02	4	1	Empresarios beneficiados con apoyo financiero con potencial exportador.	Entidad	23	25	25	100.00%
12	00	000	02	4	2	Empresarios beneficiados con financiamiento para la participación en ferias comerciales especializadas.	Entidad	10	14	14	100.00%
12	00	000	02	4	3	Empresarios beneficiados con financiamiento en misiones de negocios comerciales.	Entidad	13	11	11	100.00%
12	00	000	03	4	1	Sector Productivo beneficiado con diagnósticos, programas, políticas y proyectos para mejorar el clima de negocios y competitividad.	Documento	35	1	1	100%
12	00	000	03	4	3	Diseños de políticas, programas y proyectos ambientales, capital humano, infraestructura productiva y comercial para mejorar del costo del servicio de transporte, clima de negocios.	Documento	13	1	1	100%
12	00	000	03	4	1	Sector productivo beneficiado con diagnósticos, programas, políticas y proyectos para mejorar el clima de negocios y competitividad.	Documento	0	99	96	96.97%
12	00	000	03	4	2	Diagnósticos de proyectos ambientales, capital humano, clima de negocios, infraestructura y simplificación de procesos en E-regulations.	Documento	0	58	24	41.38%
12	00	000	03	4	3	Diseños de políticas, programas y proyectos ambientales, capital humano, infraestructura productiva y comercial para mejora de costo del servicio de transporte, clima de negocios.	Documento	0	5	2	40.00%
12	00	000	03	4	4	Implementación políticas, programas de aglomerados productivos, proyectos para mejorar la sostenibilidad ambiental, clima de inversión y de negocios.	Documento	0	39	31	79.49%
12	00	000	03	4	5	Monitoreo y seguimiento de las políticas, programas, proyectos y difusión de avances del cumplimiento de la Agenda Nacional de Competitividad.	Evento	0	29	29	100.00%
12	00	000	03	4	6	Servicios de proyectos de inversión en sectores estratégicos de Servicios, Turismo, Comunicación, Energía, Infraestructura, Manufactura, vestuario textil.	Documento	0	15	10	66.67%
12	00	000	04	4	1	Artesanos y artesanas con apoyo en producción y comercialización artesanal	Persona	0	2,041	2,041	100.00%
12	00	000	04	4	2	Artesanos y artesanas capacitados en desarrollo de oferta artesanal exportable	Persona	0	1,221	1,221	100.00%
12	00	000	04	4	3	Artesanos y artesanas beneficiados con nuevos diseños de artesanías	Persona	0	400	400	100%
12	00	000	04	4	4	Artesanos y artesanas beneficiados con participación en ferias internacionales para presentación de colecciones	Persona	0	420	420	100.00%
12	00	000	05	4	1	Jóvenes de 14 a 19 años de edad beneficiados con oportunidades de inserción laboral en Guatemala	Persona	0	4,500	3,457	76.82%
12	00	000	05	4	2	Jóvenes de 14 a 19 años de edad capacitados y con asistencia técnica en temas de educación vocacional para su inserción	Persona	0	4,500	3,457	76.82%
12	00	000	05	4	3	Jóvenes beneficiados con un plataforma tecnológica de información sobre oferta y demanda laboral	Sistema Informatico	0	1	1	100.00%

**Sistema de Contabilidad Integrada Gubernamental**  
**Ejecución de Gastos - Reportes - Informes de Gestión**  
**Ejecución Física de los Programas, Subprogramas y Proyectos (Cuatrimestral)**  
**Expresado en Quetzales**  
**Entidad Institucional = 11130011, Unidad Ejecutora <101**

Entidad : 1113-0011 MINISTERIO DE ECONOMIA  
 Cuatrimestre : ENERO A DICIEMBRE  
 Ejercicio : 2014

Formulario : DTP - Informe de Gestión -02  
 FECHA : 10/01/2015  
 HORA : 9:54.28

Estructura				Nivel	No.	Descripción	Unidad de Medida	Metas			% de Ejecución
Pg	Sp	Py	Ac					Inicial	Vigente	Ejecutado	
13	00	000	01	4	1	Importadores y exportadores beneficiados con exoneraciones fiscales por resoluciones de calificación, Decretos Nos. 29-89 y 65-89.	Entidad	88	100	85	85%
13	00	000	01	4	2	Importadores y exportadores beneficiados con exoneraciones fiscales por resoluciones de calificación de la actividad exportadora y maquila Decreto No. 29-89.	Entidad	85	100	85	85%
13	00	000	01	4	3	Importadores y exportadores beneficiados con exoneraciones fiscales por resoluciones de calificación, zonas francas. Decreto No. 65-89.	Entidad	3	0	0	0%
13	00	000	02	4	1	Sector público, privado y académico beneficiado con servicios de Normalización, Metrología y Acreditación.	Documento	365	235	228	97%
13	00	000	02	4	2	Sector público, privado y académico beneficiados con Normas publicadas de COGUANOR.	Documento	60	30	30	100%
13	00	000	02	4	3	Laboratorios de ensayo, calibración y organismos de Inspección beneficiados con acreditación.	Entidad	5	5	5	100%
13	00	000	02	4	4	Sector público, privado y académico beneficiados con certificados de calibración.	Entidad	300	200	193	97%
13	00	000	03	4	1	Personas capacitadas en temas de competencia.	Persona	1,300	1,300	1,300	100.00%
13	00	000	03	4	2	Funcionarios, directivos empresariales y personas en general capacitadas en tema de competencia.	Persona	1,300	1,300	1,300	100.00%
14	00	000	01	4	1	Sector exportador beneficiado con la negociación de acuerdos y convenios comerciales.	Documento	5	5	5	100.00%
14	00	000	01	4	2	Población beneficiada con las negociaciones comerciales con Venezuela, Korea, Canadá, Rusia y Unión Aduanera.	Evento	5	5	5	100.00%
14	00	000	01	4	3	Empresarios beneficiados con asesoría técnica para análisis e inteligencia de mercados, atracción de inversiones, promoción comercial y fortalecimiento competitivo.	Persona	98	98	79	80.61%
14	00	000	01	4	1	Sector exportador beneficiado con la negociación de acuerdos y convenios comerciales.	Documento	106	103	85	82.52%
14	00	000	01	4	2	Población beneficiada con las negociaciones comerciales con Venezuela, Korea, Canadá, Rusia y Unión Aduanera.	Evento	14	11	11	100.00%
14	00	000	01	4	3	Sector empresarial beneficiado con la gestión de la Misión de Guatemala ante la OMC, en las instancias de administración del comercio exterior.	Documento	92	92	85	92.39%
14	00	000	02	4	1	Productores, exportadores e importadores beneficiados con la Administración de los acuerdos comerciales internacionales que Guatemala tiene vigentes.	Documento	2,956	4,185	4,185	100.00%
14	00	000	02	4	2	Administración de Contingentes arancelarios e investigaciones de origen de mercancías.	Documento	2,956	4,185	4,185	100.00%
15	00	000	01	4	1	Micro, pequeñas y Medianas empresas beneficiadas con servicios de asistencia técnica y financiera.	Entidad	83	83	51	61.45%
15	00	000	01	4	5	Personas apoyadas con servicios técnicos y financieros para el fomento de proyectos emprendedores.	Persona	83	83	51	61.45%
15	00	000	01	4	1	Micro, pequeñas y Medianas empresas beneficiadas con servicios de asistencia técnica y financiera.	Entidad	10,900	7,375	7,190	97.49%
15	00	000	01	4	2	Micro, pequeños y medianos empresarios fortalecidos con créditos para desarrollo empresarial y proyectos.	Persona	4,000	2,000	1,820	91.00%
15	00	000	01	4	3	Cooperativas, fundaciones y asociaciones beneficiadas con asistencia financiera.	Entidad	8	4	2	50.00%
15	00	000	01	4	4	M PYMES capacitados con servicios de desarrollo empresarial	Persona	6,900	5,300	5,300	100.00%
15	00	000	01	4	5	Personas apoyadas con servicios técnicos y financieros para el fomento de proyectos emprendedores.	Persona	25	35	35	100.00%
15	00	000	01	4	6	Micro, pequeñas y medianas empresas beneficiadas con el fortalecimiento de cadenas de valor productivas	Entidad	0	75	70	93.33%

Sistema de Contabilidad Integrada Gubernamental  
Ejecución de Gastos - Reportes - Informes de Gestión  
Ejecución Física de los Programas, Subprogramas y Proyectos (Cuatrimestral)  
Expresado en Quetzales  
Entidad Institucional = 11130011, Unidad Ejecutora <101

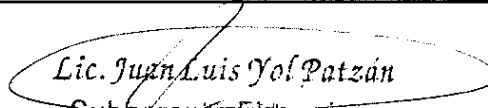
Entidad : 1113-0011 MINISTERIO DE ECONOMIA  
Cuatrimestre : ENERO A DICIEMBRE  
Ejercicio : 2014

Formulario : DTP - Informe de Gestión -02

FECHA : 10/01/2015

HORA : 9:54.28

Estructura				Nivel	No.	Descripción	Unidad de Medida	Metas			% de Ejecución
Pg	Sp	Py	Ac					Inicial	Vigente	Ejecutado	
15	00	000	02	4	1	Organizaciones de productores rurales con asistencia técnica y económica para encadenamientos productivos.	Entidad	50	128	127	99.22%
15	00	000	02	4	2	Apoyo Económico para el desarrollo de proyectos rurales.	Entidad	50	36	35	97.22%
15	00	000	02	4	3	Instituciones de desarrollo empresarial que brindan apoyo técnico y económico para encadenamientos productivos a organizaciones rurales.	Entidad	50	92	92	100.00%
15	00	000	03	4	2	Mujeres empresarias beneficiadas con apoyo técnico y económico para su participación en cadenas de valor productivas y desarrollo empresarial	Persona	0	1,600	1,600	100.00%
16	00	000	01	4	1	Consumidores beneficiados con servicios de asistencia, protección y educación sobre sus derechos y obligaciones.	Persona	23,218	23,218	23,218	100.00%
16	00	000	01	4	2	Consumidores y usuarios beneficiados con servicios de capacitación, atención y resolución de quejas.	Persona	17,618	23,218	23,218	100.00%
16	00	000	01	4	3	Servicios de emisión de resoluciones de autorización del libro de quejas, instrumentos de medición y pesaje, contratos de adhesión a Proveedores.	Documento	12,965	8,370	8,370	100.00%
16	00	000	02	4	1	Población beneficiada con verificaciones y vigilancia del comercio	Documento	19,154	24,000	24,000	100.00%
16	00	000	02	4	2	Informes de verificación y vigilancia del cumplimiento de las obligaciones de los proveedores.	Documento	19,154	24,000	24,000	100.00%

  
**Lic. Juan Luis Yol Patzán**  
 Subgerente Financiero  
Funcionario Responsable de la  
**MINISTERIO DE ECONOMIA**

**Sistema de Contabilidad Integrada Gubernamental**  
**Ejecución de Gastos - Reportes - Informes de Gestion**  
**Ejecucion Financiera del Gasto por Programa, Subprograma y Proyecto**  
**Expresado en Quetzales**  
**Unidad Ejecutora < 101**

Entidad : 1113-0011-000-00 MINISTERIO DE ECONOMÍA  
 Cuatrimestre: Del mes de Enero a Diciembre  
 Ejercicio : 2014

Formulario: DTP - Informe de Gestion-03  
 FECHA : 13/01/2015  
 HORA : 8:44.30

Estructura			Descripción de la categoría Programática	Aprobado	Modificado	Vigente	Devengado	% de Devengado
Pg	Sp	Py						
01	000	000	ACTIVIDADES CENTRALES	39,713,099.00	-4,929,747.00	34,783,352.00	33,913,680.76	97.50
11	000	000	SERVICIOS REGISTRALES	8,602,997.00	-129,702.00	8,473,295.00	7,486,537.15	88.35
12	000	000	APOYO AL INCREMENTO DE LA COMPETITIVIDAD	63,959,266.00	-24,170,634.00	39,788,632.00	36,019,156.12	90.53
13	000	000	APOYO A LA INVERSIÓN Y AL FOMENTO DE LA COMPETENCIA	11,404,347.00	-433,776.00	10,970,571.00	9,971,613.46	90.89
14	000	000	GESTIÓN DE LA INTEGRACIÓN ECONÓMICA Y COMERCIO EXTERIOR	49,184,738.00	14,090,440.00	63,275,178.00	57,326,786.20	90.60
15	000	000	DESARROLLO DE LA MICRO, PEQUEÑA Y MEDIANA EMPRESA	97,775,551.00	-18,288,978.00	79,486,573.00	67,734,178.05	85.21
16	000	000	ASISTENCIA Y PROTECCIÓN AL CONSUMIDOR	14,377,467.00	733,586.00	15,111,053.00	14,250,161.43	94.30
99	000	000	PARTIDAS NO ASIGNABLES A PROGRAMAS	63,682,535.00	9,158,373.00	72,840,908.00	69,066,202.56	94.82
<b>Total :</b>				<b>348,700,000.00</b>	<b>-23,970,438.00</b>	<b>324,729,562.00</b>	<b>295,768,321.73</b>	

*Eic. Juan Luis Yol Patzón*  
 Subgerente Financiero  
 Funcionario Responsable de la  
**MINISTERIO DE ECONOMÍA** financiera

**Sistema de Contabilidad Integrada Gubernamental**  
**Ejecución de Gastos - Reportes - Informes de Gestión**  
**Análisis y Justificaciones de las Principales Variaciones**  
**Expresado en Quetzales**  
**Entidad Institucional = 11130011, Unidad Ejecutora <= 101**

Entidad : 1113-0011 MINISTERIO DE ECONOMIA  
 Cuatrimestre : De ENERO A DICIEMBRE  
 Ejercicio : 2014

Formulario : DTP - Informe de Gestión -04  
 FECHA : 10/01/2015  
 HORA : 9:53.27

Estructura			Descripción de la Categoría Programática	Análisis y Justificaciones de las Principales Variaciones Físicas y Financieras								
Programa	Subprograma	Proyecto										
01	000	000	ACTIVIDADES CENTRALES	<p><b>GRUPO 000 "SERVICIOS PERSONALES"</b>: En el tercer cuatrimestre la ejecución en el presente grupo de gasto fue de <b>Q.7,099,053.18</b>; equivalente a un <b>33.59%</b> correspondiente al pago de nómina del personal permanente y temporal, honorarios por servicios prestados al Ministerio de Economía, pago del Bono Único en septiembre, 50% del aguinaldo, Bono Vacacional, como también el pago de tiempo extraordinario.</p> <p><b>GRUPO 100 "SERVICIOS NO PERSONALES"</b>: En el tercer cuatrimestre la ejecución en el presente grupo de gasto fue de <b>Q.3,268,713.94</b>; equivalente a un <b>37.20%</b> correspondiente a los gastos de servicios básicos (Energía Eléctrica, Agua y Telefonía), impresión de hojas membretadas, pago de viáticos en el interior, exterior y pago de boletos aéreos, arrendamiento de las Oficinas de la Unidad Financiera, arrendamiento de fotocopiadoras para el uso de las Subgerencias del Ministerio, como también en el área de Vicedespachos; mantenimiento a los vehículos del Ministerio de Economía; reparación de las instalaciones del Ministerio de Economía; honorarios a los Servicios Técnico y Profesionales; pago por seguridad y vigilancia de las Dependencias del Ministerio de Economía.</p> <p><b>GRUPO 200 "MATERIALES Y SUMINISTROS"</b>: En el tercer cuatrimestre la ejecución en el presente grupo de gasto fue de <b>Q.659,285.31</b>, equivalente a un <b>34.64%</b>, de los cuales la mayor ejecución es por la compra de café, azúcar, té y garrafones de agua pura para el personal que labora en las Dependencias del Ministerio de Economía, compra de resmas de papel de escritorio, cajas de papel para secar manos, papel higiénico, compra de vales de combustible para ser utilizados en las diversas comisiones que realice el personal que labora en el Ministerio de Economía, como también la compra de tóner y cartuchos de tinta.</p> <p><b>GRUPO 400 "TRANSFERENCIAS CORRIENTES"</b>: En el tercer cuatrimestre la ejecución en el presente grupo de gasto fue de <b>Q.482,922.64</b>, equivalente a un <b>25.94%</b> correspondiente a lo siguiente:</p> <table style="width: 100%; border-collapse: collapse;"> <tr> <td style="width: 80%;">Renglón 411 "Ayuda para funerales"</td> <td style="text-align: right;">Q.6,000.00</td> </tr> <tr> <td>Renglón 413 "Indemnizaciones al personal"</td> <td style="text-align: right;">Q.407,404.56</td> </tr> <tr> <td>Renglón 415 "Vacaciones pagadas por retiro"</td> <td style="text-align: right;">Q.34,305.58</td> </tr> <tr> <td>Renglón 419 "Otras transferencias a personas individuales"</td> <td style="text-align: right;">Q.35,212.50</td> </tr> </table> <p><b>GRUPO 900 "ASIGNACIONES GLOBALES"</b>: En el tercer cuatrimestre la ejecución en el presente grupo de gasto fue de <b>Q.215,876.67</b>, equivalente a un <b>95.04%</b> correspondiente al pago por sentencias judiciales y multas derivado de las reinstalaciones de personal 029 "Otras remuneraciones de personal temporal".  <i>Este Programa no cuenta con Metas Físicas en el Sistema -SICOIN-</i></p>	Renglón 411 "Ayuda para funerales"	Q.6,000.00	Renglón 413 "Indemnizaciones al personal"	Q.407,404.56	Renglón 415 "Vacaciones pagadas por retiro"	Q.34,305.58	Renglón 419 "Otras transferencias a personas individuales"	Q.35,212.50
Renglón 411 "Ayuda para funerales"	Q.6,000.00											
Renglón 413 "Indemnizaciones al personal"	Q.407,404.56											
Renglón 415 "Vacaciones pagadas por retiro"	Q.34,305.58											
Renglón 419 "Otras transferencias a personas individuales"	Q.35,212.50											
11	000	000	SERVICIOS REGISTRALES	<p><b>GRUPO 000 "SERVICIOS PERSONALES"</b>: En el tercer cuatrimestre la ejecución en el presente grupo de gasto fue de <b>Q.1,045,188.97</b>; equivalente a un <b>34.45%</b> correspondiente al pago de nómina del personal permanente y temporal, honorarios por servicios prestados al Ministerio de Economía, pago del Bono Único en septiembre, 50% del aguinaldo, Bono Vacacional.</p> <p><b>GRUPO 100 "SERVICIOS NO PERSONALES"</b>: En el tercer cuatrimestre la ejecución en el presente grupo de gasto fue de <b>Q.1,539,710.17</b>, equivalente a un <b>49.93%</b> correspondiente al pago de servicios básicos (Energía Eléctrica, Agua, Telefonía), pago por viáticos en el exterior, pago de boletos aéreos; mantenimiento en las instalaciones del Registro de Garantías Mobiliarias; pago de honorarios por Servicios Técnicos y Profesionales prestados al Registro del Mercado de Valores y Mercancías, al Registro de Prestadores de Servicios de Certificación; y al Registro de Garantías Mobiliarias; como también el pago por la seguridad y vigilancia al edificio que alberga las instalaciones del RGM y RPSC.</p> <p><b>GRUPO 200 "MATERIALES Y SUMINISTROS"</b>: En el tercer cuatrimestre la ejecución en el presente grupo de gasto fue de <b>Q.33,476.47</b>, equivalente a un <b>10.02%</b>, de los cuales la mayor ejecución es por la adquisición de una puerta blindada para ser utilizada en el área de servidores del Registro de Garantías Mobiliarias, como también la compra de tóner y cartuchos de tintas, útiles de oficina, compra de leitz y cartapacios, productos plásticos para el uso de los Registros.</p> <p><b>GRUPO 300 "PROPIEDAD, PLANTA, EQUIPO E INTANGIBLES"</b>: En el tercer cuatrimestre la ejecución en el presente grupo de gasto fue de <b>Q.1,112,401.90</b>, equivalente a un <b>55.04%</b>, correspondiente a la adquisición de equipo del Data Center del Registro de Garantías Mobiliarias.</p> <p><i>El avance de Metas Físicas es de 100% , correspondiente al Registro del Mercado de Valores y Mercancías</i>  <i>El avance de Metas Físicas es de 100% , correspondiente al Registro de Prestadores de Servicios de Certificación</i>  <i>El avance de Metas Físicas es de 100% , correspondiente al Registro de Garantías Mobiliarias</i></p>								

Sistema de Contabilidad Integrada Gubernamental  
Ejecución de Gastos - Reportes - Informes de Gestión  
Análisis y Justificaciones de las Principales Variaciones  
Expresado en Quetzales  
Entidad Institucional = 11130011, Unidad Ejecutora <= 101

Entidad : 1113-0011 MINISTERIO DE ECONOMIA  
Cuatrimestre : De ENERO A DICIEMBRE  
Ejercicio : 2014

Formulario : DTP - Informe de Gestión -04  
FECHA : 10/01/2015  
HORA : 9:53.27

Estructura			Descripción de la Categoría Programática	Análisis y Justificaciones de las Principales Variaciones Físicas y Financieras
Programa	Subprograma	Proyecto		
12	000	000	APOYO AL INCREMENTO DE LA COMPETITIVIDAD	<p><b>GRUPO 000 "SERVICIOS PERSONALES":</b> En el tercer cuatrimestre la ejecución en el presente grupo de gasto fue de Q.234,080.00; equivalente a un 34.64% correspondiente al pago de honorarios correspondiente al personal contratado en el renglón 029 "Otras remuneraciones de personal temporal", que labora en el Programa Nacional de la Competitividad. En cuanto a la ejecución física, el avance de las metas durante el cuatrimestre analizado fue del 100.0%, de acuerdo con la modificación que redujo la programación inicial de 11,762 a 9,875 en julio del 2014, lo cual permite indicar que el comportamiento durante 2014, fue satisfactorio y aceptable.</p> <p><b>GRUPO 100 "SERVICIOS NO PERSONALES":</b> En el tercer cuatrimestre la ejecución en el presente grupo de gasto fue por la cantidad de Q.649,054.53, equivalente a un 43.56%; su mayor ejecución corresponde al pago de honorarios por los Servicios Técnicos y Profesionales que laboran en el Programa Tejiendo Alimentos, pago por viáticos en el exterior e interior, impresión de plantillas, y pago por arrendamiento de locales para la presentación de los productos que laboran los artesanos y son presentados en las diversas Ferias en el extranjero derivado del Pacto Hambre Cero.</p> <p><b>GRUPO 200 "MATERIALES Y SUMINISTROS":</b> En el tercer cuatrimestre la ejecución en el presente grupo de gasto fue de Q.30,735.00, equivalente a un 23.62%, de los cuales la mayor ejecución es por la compra de hilos, derivado que es la materia prima con la que los artesanos trabajan para elaborar los productos para luego presentarlos en las diversas Ferias en el extranjero, y por la compra de tóner y cartuchos de tintas, con el objeto de imprimir los informes y avances del Programa Tejiendo Alimentos en apoyo al Pacto Hambre Cero.</p> <p><i>El avance de Metas Físicas es de 39.36%, correspondiente al Programa Tejiendo Alimentos.</i></p> <p><i>FISICAS: La ejecución financiera a inicios del ejercicio fiscal se tuvo que ajustar derivado a que con la no aprobación del presupuesto para el ejercicio fiscal 2014, el monto asignado de metas no era el estimado a ejecutar para dicho ejercicio fiscal, en tal sentido se practicó un ajuste para contar con un vigente de 54.323, de lo cual se logró ejecutar un 83%, lo cual se considera una ejecución buena, es necesario indicar que la demanda de inscripciones mercantiles depende de otros factores indirectos relacionados con el crecimiento económico del país, así como indicadores ajenos al que hacer de este Registro Mercantil, pero en la materia que corresponde al Registro Mercantil, se obtuvieron varios logros importantes para esta institución dentro de los cuales resalta la aprobación de un arancel nuevo que beneficia e incentiva a la apertura de sociedades mercantiles entre otros aspectos, así como la mejora en la implementación de la apertura de sociedades y pagos de servicios en línea.</i></p> <p><i>FINANCIERAS: Respecto a la ejecución financiera del Registro Mercantil, se logró la ejecución de una 97.22% del presupuesto vigente, con lo cual se considera una ejecución excelente, tomando en consideración que este año, se presentó el reto de iniciar la ejecución mediante al presupuesto por resultados, el cual representaba procesos nuevos, así mismo el incremento de controles a la ejecución por medidas de austeridad, pero en lo general se cumplió con la ejecución presupuestaria garantizando la transparencia y calidad del gasto.</i></p> <p><i>Ejecución financiera de acuerdo con el comportamiento en el tercer cuatrimestre de un monto de Q.9,5 millones se devengaron 3.1 millones que equivale al 90.15%, porcentaje que permite indicar que el Registro ha cumplido satisfactoriamente, no obstante hubieron situaciones que limitaron una ejecución más alta, como las Normas de Control y Contención del Gasto Público, dictadas en cada uno de los cuatrimestres del 2014. En cuanto a la ejecución física, el avance de las metas durante el cuatrimestre analizado fue del 100.0%, de acuerdo con la modificación que redujo la programación inicial de 11,762 a 9,875 en julio del 2014, lo cual permite indicar que el comportamiento durante 2014, fue satisfactorio y aceptable. Las asignaciones presupuestarias fueron enfocadas al desarrollo de la agenda del cambio el cual está vinculado al Pacto Fiscal y Competitividad, en el Desarrollo Económico Competitivo y como indicadores muestra el aumento en los índices de competitividad, formalidad, creación de empleo y aumento del nivel de los recursos fiscales. Para ello al Ministerio de Economía le fue asignado la cantidad de Q. 324,729,562 millones de quetzales de presupuesto, al cierre del mes de DICIEMBRE reportó una ejecución del gastos por valor de Q.295,768,321 millones de quetzales, lo que representa el 91% de ejecución. A través de la estructura programática estregoca de gobierno "Apoyo al Incremento de la Competitividad" refleja una presupuesto vigente de Q.39.78 millones de Quetzales, y se visualiza una ejecución de Q36.01 millones de Quetzales y de ese valor le corresponde al Programa Generación de Empleo Juvenil un presupuesto vigente de Q1.34 millones y para el tercer cuatrimestre se ha ejecutado el 89.47%. El uso de las asignaciones presupuestarias fueron enfocadas a mejorar las condiciones de vida de los y las jóvenes de Guatemala al brindarles oportunidades de trabajo de calidad. Generar e identificar oportunidades de trabajo decente. En contribución al logro de este objetivo se han efectuado reuniones con los actores claves del proyecto, con la finalidad de la construcción de un plan estratégico que esté orientado a la identificación de las oportunidades de empleo. Se destaca que para ejecutar el convenio de cooperación internacional solo se cuenta con fondos de contrapartida local por valor de Q303,900 quetzales recursos utilizados para gastos de arrendamiento, telefonía, energía eléctrica; así como saldos para compra de equipo de oficina y cómputo que fueron limitados; con fondos de la donación de la Unión Europea se tenía un espacio presupuestario por valor de Q.5,144,000 valor utilizado para la contratación de consultorías y servicios de educación vocacional para la inserción laboral en jóvenes por un valor de Q.1.20 millones de quetzales.</i></p>



Sistema de Contabilidad Integrada Gubernamental  
Ejecución de Gastos - Reportes - Informes de Gestión  
Análisis y Justificaciones de las Principales Variaciones  
Expresado en Quetzales  
Entidad Institucional = 11130011, Unidad Ejecutora <= 101

Entidad : 1113-0011 MINISTERIO DE ECONOMIA  
Cuatrimestre : De ENERO A DICIEMBRE  
Ejercicio : 2014

Formulario : DTP - Informe de Gestión -04  
FECHA : 10/01/2015  
HORA : 9:53.27

Estructura			Descripción de la Categoría Programática	Análisis y Justificaciones de las Principales Variaciones Físicas y Financieras
Programa	Subprograma	Proyecto		
13	000	000	APOYO A LA INVERSIÓN Y AL FOMENTO DE LA COMPETENCIA	<p><b>GRUPO 000 "SERVICIOS PERSONALES":</b> En el tercer cuatrimestre la ejecución en el presente grupo de gasto fue de Q.1,396,983.05; equivalente a un 34.28%, correspondiente al pago de nómina del personal permanente y temporal, honorarios por servicios prestados al Ministerio de Economía, pago del Bono Único en septiembre, 50% del aguinaldo, Bono Vacacional.</p> <p><b>GRUPO 100 "SERVICIOS NO PERSONALES":</b> En el tercer cuatrimestre la ejecución en el presente grupo de gasto fue de Q.262,711.16, equivalente a un 29.07%, de los cuales la mayor ejecución se deriva del pago al experto que realizó la página web interactiva para usuarios de la Dirección de Servicios al Comercio y a la Inversión (Página Web Interactiva), los subsiguientes gastos corresponden al pago de viáticos en el exterior, pago de boletos aéreos; impresión de documentos, compra de licencias para las nuevas computadoras, y realización de reuniones de trabajo, así mismo las capacitaciones en temas de libre competencia de la Dirección de Promoción de la Competencia.</p> <p>En cuanto a las metas físicas las variaciones son favorables: El Producto y los 3 subproductos de esta unidad ejecutora, en el Centro Nacional de Metrología fueron cumplidas con buena tendencia de crecimiento por lo cual consideramos que las metas del año 2014 fueron alcanzadas. 1. COGUANOR celebró su primera sesión de Consejo en el mes de febrero, a partir del cual se iniciaron las aprobaciones de normas que llegaron a un 100% (30/30), en el próximo año se espera incrementar la publicación de normas aprobadas.</p> <p><b>GRUPO 200 "MATERIALES Y SUMINISTROS":</b> En el tercer cuatrimestre la ejecución en el presente grupo de gasto fue de Q.35,120.62, equivalente a un 16.38%, de los cuales la mayor ejecución es por la compra de tóner y cartuchos de tinta para el uso del personal que labora en la Dirección de Servicios al Comercio y a la Inversión y útiles de oficina, para el uso de dicha Dirección.</p> <p><b>GRUPO 300 "PROPIEDAD, PLANTA, EQUIPO E INTANGIBLES":</b> En el tercer cuatrimestre la ejecución en el presente grupo de gasto fue de Q.44,314.60, equivalente a un 24.35%; corresponde a la adquisición de equipo de oficina y de cómputo para el personal que labora en la Dirección de Servicios al Comercio y a la Inversión.</p> <p><i>El avance de Metas Físicas es de 95.5%, correspondiente a la Dirección de Promoción de la Competencia</i> En cuanto a las metas físicas las variaciones son favorables: El Producto y los 3 subproductos de esta unidad ejecutora, en el Centro Nacional de Metrología fueron cumplidas con buena tendencia de crecimiento por lo cual consideramos que las metas del año 2014 fueron alcanzadas. 1. COGUANOR celebró su primera sesión de Consejo en el mes de febrero, a partir del cual se iniciaron las aprobaciones de normas que llegaron a un 100% (30/30), en el próximo año se espera incrementar la publicación de normas aprobadas. 2. OGA celebró su primera sesión de Consejo en el mes de febrero, a partir del cual se iniciaron las aprobaciones de acreditaciones que llegaron a un 100% (5/5). En el siguiente año se espera incrementar la acreditaciones. 3. El Laboratorio Nacional de Metrología inició operaciones en febrero llegan en el año a un 97% (193/200) en certificados de calibración emitidos, En el siguiente año se espera mayor demanda de este servicio. En cuanto a los resultados financieros las variaciones son las siguientes: La ejecución de Ingresos superaron las proyecciones se llega Q272,618.29 a un 114% además del ingreso por tasas y Licencias Varias con Arancel autorizado para el cobro de servicios por valor de Q.142,366.81 La ejecución de Gastos se encuentra en un 92% ejecutando la mayor parte del presupuesto, está afectando la contención de cuota financiera y presupuestaria para la compra del Grupo de Gasto 3 correspondiente a mobiliario y equipo.</p>

Sistema de Contabilidad Integrada Gubernamental  
Ejecución de Gastos - Reportes - Informes de Gestión  
Análisis y Justificaciones de las Principales Variaciones  
Expresado en Quetzales  
Entidad Institucional = 11130011, Unidad Ejecutora <= 101

Entidad : 1113-0011 MINISTERIO DE ECONOMIA  
Cuatrimestre : De ENERO A DICIEMBRE  
Ejercicio : 2014

Formulario : DTP - Informe de Gestión -04  
FECHA : 10/01/2015  
HORA : 9:53.27


Estructura			Descripción de la Categoría Programática	Análisis y Justificaciones de las Principales Variaciones Físicas y Financieras
Programa	Subprograma	Proyecto		
14	000	000	GESTIÓN DE LA INTEGRACIÓN ECONÓMICA Y COMERCIO EXTERIOR	<p><b>GRUPO 000 "SERVICIOS PERSONALES"</b>: En el tercer cuatrimestre la ejecución en el presente grupo de gasto fue de Q.4,713,638.88; equivalente a un 35.50% correspondiente al pago de nómina del personal permanente y temporal, honorarios por servicios prestados al Ministerio de Economía, pago del Bono Único en septiembre, 50% del aguinaldo, Bono Vacacional; así mismo la nómina del personal que labora en la Misión Permanente de Guatemala ante la Organización Mundial del Comercio.</p> <p><b>GRUPO 100 "SERVICIOS NO PERSONALES"</b>: En el tercer cuatrimestre la ejecución en el presente grupo de gasto fue de Q.16,097,091.05, equivalente a un 65.99%; el cual la mayor parte es derivado del pago de honorarios al abogado experto que labora en el exterior con el objeto de anular el laudo contra el Estado de Guatemala derivado de los casos TECO e IBERDROLA, así mismo corresponde a la Regularización de 4 listados de gastos que se realizan en la Misión Permanente de Guatemala ante la OMC, así mismo, el mayor de los gastos corresponden a las Rondas de Negociaciones por concepto de pago de viáticos y boletos aéreos, y un pago por concepto de gastos administrativos al CIADI; pago de honorarios por servicios técnicos y profesionales, y pago por realización de reuniones de trabajo y realización de talleres de capacitación.</p> <p><b>GRUPO 200 "MATERIALES Y SUMINISTROS"</b>: En el tercer cuatrimestre la ejecución en el presente grupo de gasto fue de Q.105,757.45, equivalente a un 25.63%, de los cuales la mayor ejecución es por la regularización de gastos para el funcionamiento de las Oficinas de la Misión Permanente de Guatemala ante la OMC, como también la compra de prendas de vestir para el personal que labora en la Dirección de Política Comercial Externa, para la identificación de dicho personal.</p> <p><b>GRUPO 300 "PROPIEDAD, PLANTA, EQUIPO E INTANGIBLES"</b>: En el tercer cuatrimestre la ejecución en el presente grupo de gasto fue de Q.20,644.00, equivalente a un 13.88%; por compra de equipo de oficina y equipo de cómputo utilizado para el personal que labora en la Dirección de Política Comercial Externa.</p> <p><i>El avance de Metas Físicas es de 21.36% , correspondiente a la Dirección de Política Comercial Externa y (OMC)</i> <i>El avance de Metas Físicas es de 30.06% , correspondiente a la Dirección de Administración de Comercio Exterior</i></p> <p><b>CORRELATIVO 35,95</b>: Se puede observar que la ejecución de la fuente 52 por medio del Programa de Desarrollo Económico desde Lo Rural al 31 de diciembre de 2014 es del 89.18%, de lo cual el grupo 100 refleja un porcentaje de ejecución del 93.03% que corresponde a los pagos efectuados para socios de desarrollo empresarial y honorarios del personal que labora en el PDEF.</p>
15	000	00	DESARROLLO DE LA MICRO, PEQUEÑA Y MEDIANA EMPRESA	<p>El grupo 00 refleja una ejecución porcentual del 97.89 que corresponde a los pagos a personal de proyectos bajo el renglón 081 en apoyo a las actividades del proyecto. El grupo 200 refleja una ejecución del 51.42% a nivel porcentual; sin embargo no es sustancial respecto al total del presupuesto para el programa. Bajo el grupo 500 la ejecución durante el periodo fue de 88.93% que corresponde a las transferencias a las organizaciones productoras por lo que se denomina capital semilla y fondo de inversión. Es importante mencionar que durante el tercer cuatrimestre se ejecutó un total de Q13,897,435.05 que representa el 40% de la ejecución del periodo 2014, lo cual indica que el tercer cuatrimestre fue el de mayor ejecución para el programa. Lo anterior basado en que el Programa de Desarrollo económico desde lo Rural, concluyó sus operaciones el 31 de diciembre de 2014, por lo cual era necesario realizar los pagos pendientes para poder liquidar adecuadamente el proyecto ante los organismos financiadores, en este caso el Banco Mundial y el Banco Interamericano de Desarrollo. <b>Relación de la ejecución presupuestaria con el avance de metas:</b> Entre las metas alcanzadas al 31 de diciembre de 2014 por el Programa de Desarrollo Económico desde lo Rural según los dos subproductos programados en el plan operativo anual está el apoyo económico para el desarrollo de 36 proyectos rurales, que corresponde a los contratos firmados para las transferencias de apoyo a las nuevas organizaciones productivas que ya cuentan con servicios de desarrollo empresarial, el avance acumulado hasta diciembre fue de 35 proyectos equivalente al 97% de la meta. La segunda meta corresponde a las instituciones de desarrollo empresarial que brindan apoyo técnico y económico para encadenamientos productivos a organizaciones rurales de las cuales se logró el apoyo de 92 organizaciones y que representa un 100% de la meta programada que asciende a 92 instituciones. En conclusión se alcanzaron las metas propuestas para este periodo tanto a nivel presupuestario como en metas físicas.</p> <p><b>CORRELATIVO 42</b>: Se puede observar que la ejecución de la fuente 52 por medio del Proyecto Fortalecimiento de la Productividad de la Microempresa, Pequeña y Mediana Empresa al 31 de diciembre de 2014 es del 66%, para un total ejecutado de Q10,383,394.03 ; Es importante mencionar que durante el tercer cuatrimestre se ejecutó un total de Q7,919,304.34 que representa el 76% de la ejecución del periodo 2014, lo cual indica que el tercer cuatrimestre fue el de mayor ejecución para el programa. Por ser un presupuesto de un proyecto que está iniciando, el mismo se encuentra en sus fases de planificación, sin embargo se lograron avances importantes en este periodo. Respecto al grupo 200 se realizó la compra de suministros y útiles de oficina durante el tercer cuatrimestre por un monto de Q102,769.34, equivalente al 63.85% del presupuesto, debido a que se lograron obtener mejores precios de lo planificado. Para el grupo 300 durante el tercer cuatrimestre se logró la ejecución de procesos importantes para el Ministerio de Economía.</p>

Sistema de Contabilidad Integrada Gubernamental  
Ejecución de Gastos - Reportes - Informes de Gestión  
Análisis y Justificaciones de las Principales Variaciones  
Expresado en Quetzales  
Entidad Institucional = 11130011, Unidad Ejecutora <= 101

Entidad : 1113-0011 MINISTERIO DE ECONOMIA  
Cuatrimestre : De ENERO A DICIEMBRE  
Ejercicio : 2014

Formulario : DTP - Informe de Gestión -04  
FECHA : 10/01/2015  
HORA : 9:53.27

Estructura			Descripción de la Categoría Programática	Análisis y Justificaciones de las Principales Variaciones Físicas y Financieras										
Programa	Subprograma	Proyecto												
16	000	00	ASISTENCIA Y PROTECCION AL CONSUMIDOR	<p>En oficio de Dirección identificado como ODD-231-2014 de fecha 30 de mayo del año en curso, se solicitó la igualdad de las metas del Producto 1: Consumidores beneficiados con servicios de asistencia, protección y educación sobre sus derechos y obligaciones, con una meta de 23,218 con la meta del Subproducto 1: Consumidores y usuarios beneficiados con servicios de capacitación, atención y resolución de quejas, la cual tenía una meta de 17,618, debido a que al unificar los 18 Centros de Costo a un Centro de Costo, las metas de dichos Centros solo fue sumado al Producto 1, no así al Subproducto 1, ya identificados. Por lo que en la Resolución No. 814 de fecha 25 de junio 2014, se aprueba la igualdad de dichas metas, quedando la meta institucional del Producto 1 y Subproducto 1 de 23,218 Personas para el año 2014, asimismo en la resolución indicada se incrementó los volúmenes de trabajo debido a la dinámica de trabajo institucional, siendo estos: Registro y base de datos de quejas recibidas y Recepción de expedientes de Instrumentos de medición y pesaje y Contratos de Adhesión de 4,200 a 7,000 registros y Resoluciones de dirección e informes de 14,132 a 20,000 documentos. En oficio de Dirección identificado como ODD-428-2014 de fecha 24 de octubre 2014, se solicitó reprogramación de metas del Subproducto 2: Servicios de emisión de resoluciones de autorización de Libro de Quejas, Instrumentos de Medición y Pesaje y Contratos de Adhesión, el cual tenía una meta de 12,965 y se disminuyó a 8,370 documentos, esto debido a que se depende directamente de los proveedores y dicha demanda se ha reducido en los tres componentes que conforman el subproducto ya indicado, considerando que a pesar de realizar la labor de información y divulgación, no se ha obtenido la respuesta deseada por los proveedores en el cumplimiento de sus obligaciones. En lo que se refiere al Producto 2: Población beneficiada con verificaciones y vigilancia del comercio y subproducto 3: Informes de verificación y vigilancia del cumplimiento de las obligaciones de los proveedores, la meta inicial fue de 19,154 y se incrementó a 24,000 documentos, esto se debió a que se ha dinamizado las verificaciones de proveedores de bienes y servicios. Asimismo hubo incremento en los volúmenes de trabajo de: Registro y base de datos de quejas recibidas y recepción de expedientes de Instrumentos de medición y pesaje y Contratos de Adhesión de 7,000 a 8,650 registros y Eventos de promoción (conferencias y seminarios a consumidores y proveedores), así como Ferias del Consumidor y Ferias escolares de 500 a 570 eventos. Lo solicitado en el Oficio ODD428-2014, fue aprobado en Resolución Ministerial No. 0001501 de fecha 19 de noviembre 2014.</p>										
99	000	000	PARTIDAS NO ASIGNABLES A PROGRAMAS	<p><b>GRUPO 400 "TRANSFERENCIAS CORRIENTES":</b> En el tercer cuatrimestre la ejecución en el presente grupo de gasto fue de Q.24,505,935.19, equivalente a un 34.44% correspondiente a los siguientes aportes económicos, según Acuerdo Ministerial 02-2014:</p> <table style="width: 100%; border-collapse: collapse;"> <tr> <td style="width: 70%;">Aporte a la Federación de Cooperativas de las Verapaces</td> <td style="text-align: right;">Q.3,000,000.00</td> </tr> <tr> <td>Aporte al Instituto Nacional de Estadística -INE-</td> <td style="text-align: right;">Q.18,305,534.84 (fuente 11)</td> </tr> <tr> <td>Aporte al Instituto Nacional de Estadística -INE-</td> <td style="text-align: right;">Q.3,032,288.99 (fuente 61)</td> </tr> <tr> <td>Aporte a la Organización Mundial del Comercio</td> <td style="text-align: right;">Q.156,138.57</td> </tr> <tr> <td>Aporte a la Comisión Panamericana de Normas Técnicas</td> <td style="text-align: right;">Q.11,972.79</td> </tr> </table> <p><b>GRUPO 500 "TRANSFERENCIAS DE CAPITAL":</b> En el tercer cuatrimestre la ejecución en el presente grupo de gasto fue de Q.1,695,160.00, equivalente a un 100.00 % correspondiente a la transferencia de aporte económico al Instituto Nacional de Estadística para la adquisición de equipo para cumplir con la Encuesta Nacional de Condiciones de Vida y apoyo en la encuesta del Pacto Hambre Cero.</p> <p><i>Este Programa no cuenta con Metas Físicas en el Sistema -SICOIN-</i></p>	Aporte a la Federación de Cooperativas de las Verapaces	Q.3,000,000.00	Aporte al Instituto Nacional de Estadística -INE-	Q.18,305,534.84 (fuente 11)	Aporte al Instituto Nacional de Estadística -INE-	Q.3,032,288.99 (fuente 61)	Aporte a la Organización Mundial del Comercio	Q.156,138.57	Aporte a la Comisión Panamericana de Normas Técnicas	Q.11,972.79
Aporte a la Federación de Cooperativas de las Verapaces	Q.3,000,000.00													
Aporte al Instituto Nacional de Estadística -INE-	Q.18,305,534.84 (fuente 11)													
Aporte al Instituto Nacional de Estadística -INE-	Q.3,032,288.99 (fuente 61)													
Aporte a la Organización Mundial del Comercio	Q.156,138.57													
Aporte a la Comisión Panamericana de Normas Técnicas	Q.11,972.79													

  
 Lic. Juan Luis Rodríguez Patzún  
 Funcionario responsable de la  
 Subgerencia de Administración Financiera  
**MINISTERIO DE ECONOMIA**

Sistema de Contabilidad Integrada Gubernamental  
Ejecución de Gastos - Reportes - Informes de Gestion

Resultados Económicos y Financieros

DEL MES DE ENERO AL MES DE DICIEMBRE

Entidad Institucional = 11130011, UNIDAD\_EJECUTORA < 101

Expresado en Quetzales

PAGINA : 1 DE 3  
FECHA : 15/01/2015  
HORA : 8:15.22  
REPORTE: R00810810.rpt

EJERCICIO: 2014

ENTIDAD: 1113-0011-000

DESCRIPCION	APROBADO	VIGENTE	DEVENGADO	PORCENTAJE DE EJECUCION
<b>1. RECURSOS</b>	<b>93,192,000.00</b>	<b>93,192,000.00</b>	<b>55,907,864.39</b>	<b>59.99</b>
1.1. Ingresos Corrientes	93,192,000.00	93,192,000.00	55,907,864.39	59.99
1.1.3. Ingresos No Tributarios	91,998,546.00	91,998,546.00	55,445,171.39	60.27
1.1.3.2. Tasas	88,768,868.00	88,768,868.00	54,015,606.49	60.85
1.1.3.2.1. Sobre el transporte y comercio	76,569,174.00	76,569,174.00	45,997,129.93	60.07
1.1.3.2.2. Tasas y licencias varias	12,199,694.00	12,199,694.00	8,018,476.56	65.73
1.1.3.4. Arrendamiento de Edificios, Equipos e Instalaciones	2,880,000.00	2,880,000.00	1,262,592.09	43.84
1.1.3.4.9. Otros arrendamientos	2,880,000.00	2,880,000.00	1,262,592.09	43.84
1.1.3.5. Otros No Tributarios	349,678.00	349,678.00	166,972.81	47.75
1.1.4. Venta de Bienes y Servicios de la Administracion Publica	1,193,454.00	1,193,454.00	462,693.00	38.77
1.1.4.1. Venta de bienes monopolios fiscales y textos	1,191,788.00	1,191,788.00	462,638.00	38.82
1.1.4.9. Sobre otros servicios	1,666.00	1,666.00	55.00	3.30
<b>2. GASTOS</b>	<b>348,700,000.00</b>	<b>324,924,865.00</b>	<b>295,851,490.69</b>	<b>91.10</b>
2.1. Gastos Corrientes	323,036,478.00	282,979,068.00	261,173,554.80	92.29
2.1.1. Gastos de Consumo	257,652,481.00	206,814,952.00	188,840,803.38	91.31
2.1.1.1. Remuneraciones	79,265,587.00	81,084,803.00	78,216,917.84	96.46
2.1.1.1.1. Sueldos y salarios	62,814,582.00	72,823,030.00	70,944,323.18	97.42
2.1.1.1.3. Dietas y gastos de representacion	717,300.00	717,860.00	694,255.11	96.71
2.1.1.1.4. Otras prestaciones relacionadas con salarios	15,673,705.00	7,543,913.00	6,578,339.55	87.20
2.1.1.2. Bienes y servicios	178,379,894.00	125,651,138.00	110,570,397.32	88.00
2.1.1.2.1. Servicios no personales	149,106,330.00	118,104,984.00	104,506,153.31	88.49
2.1.1.2.2. Materiales y suministros	9,273,564.00	7,546,154.00	6,064,244.01	80.36
2.1.1.3. Impuestos indirectos	67,000.00	79,011.00	53,488.22	67.70
2.1.3. Rentas de la Propiedad	1,281,462.00	4,779,247.00	4,728,604.64	98.94
2.1.3.3. Derechos sobre Bienes Intangibles	1,281,462.00	4,779,247.00	4,728,604.64	98.94
2.1.7. Transferencias Corrientes	64,102,535.00	71,384,869.00	67,604,146.78	94.70
2.1.7.1. Al Sector Privado	17,137,200.00	15,239,121.00	13,233,104.22	86.84
2.1.7.1.1. Directas a personas	426,000.00	239,121.00	233,104.22	97.48

**Sistema de Contabilidad Integrada Gubernamental  
Ejecución de Gastos - Reportes - Informes de Gestion**

**Resultados Económicos y Financieros**

DEL MES DE ENERO AL MES DE DICIEMBRE

Entidad Institucional = 11130011, UNIDAD\_EJECUTORA < 101

Expresado en Quetzales

PAGINA : 2 DE 3

FECHA : 15/01/2015

HORA : 8:15:22

REPORTE: R00810810.rpt

EJERCICIO: 2014

ENTIDAD: 1113-0011-000

DESCRIPCION	APROBADO	VIGENTE	DEVENGADO	PORCENTAJE DE EJECUCION
2.1.7.1.2. A entidades sin fines de lucro	16,747,200.00	15,000,000.00	13,000,000.00	86.67
2.1.7.2. Al Sector Publico	40,480,000.00	49,934,503.00	48,177,507.56	96.48
2.1.7.2.1. Al Sector Publico No Empresarial	40,480,000.00	49,934,503.00	48,177,507.56	96.48
2.1.7.2.1.3. A entidades descentralizadas y autónomas no financieras	40,480,000.00	49,934,503.00	48,177,507.56	96.48
2.1.7.3. Al Sector Externo	6,455,335.00	6,211,245.00	6,193,535.00	99.71
2.1.7.3.2. A organismos e instituciones internacionales	1,409,455.00	1,542,404.00	1,524,695.32	98.85
2.1.7.3.3. A organismos regionales	5,045,880.00	4,668,841.00	4,668,839.68	100.00
<b>2.2. Gastos de Capital</b>	<b>25,663,522.00</b>	<b>41,945,797.00</b>	<b>34,677,935.89</b>	<b>82.67</b>
2.2.1. Inversion Real Directa	3,697,063.00	16,904,178.00	12,799,851.69	75.72
2.2.1.1. Formacion Bruta de Capital Fijo	3,697,063.00	16,421,831.00	12,799,851.69	77.94
2.2.1.1.3. Maquinaria, equipo y otros bienes muebles	3,697,063.00	16,421,831.00	12,799,851.69	77.94
2.2.1.1. Activos Intangibles	0.00	482,347.00	0.00	0.00
2.2.2. Transferencias de Capital	21,966,459.00	25,041,619.00	21,878,084.20	87.37
2.2.2.1. Al Sector Privado	21,966,459.00	23,346,459.00	20,182,924.20	86.45
2.2.2.1.2. A instituciones sin fines de lucro	13,453,100.00	12,910,000.00	12,622,107.87	97.77
2.2.2.1.3. A cooperativas	0.00	3,980,000.00	3,131,087.27	78.67
2.2.2.1.4. A empresas privadas	8,513,359.00	6,456,459.00	4,429,729.06	68.61
2.2.2.2. Al Sector Publico	0.00	1,695,160.00	1,695,160.00	100.00
2.2.2.2.1. Al Sector Publico No Empresarial	0.00	1,695,160.00	1,695,160.00	100.00
2.2.2.2.1.3. A entidades descentralizadas y autónomas no financieras	0.00	1,695,160.00	1,695,160.00	100.00
<b>Unidad Ejecutora: 000</b>				
<b>Balance en Cuenta Corriente:</b>	<b>-229,844,478.00</b>	<b>-189,787,068.00</b>	<b>-205,265,690.41</b>	<b>108.16</b>
<b>Balance Presupuestal:</b>	<b>-255,508,000.00</b>	<b>-231,732,865.00</b>	<b>-239,943,626.30</b>	<b>103.54</b>

Sistema de Contabilidad Integrada Gubernamental  
Ejecución de Gastos - Reportes - Informes de Gestion

Resultados Económicos y Financieros

DEL MES DE ENERO AL MES DE DICIEMBRE

Entidad Institucional = 11130011, UNIDAD\_EJECUTORA < 101

Expresado en Quetzales

PAGINA : 3 DE 3

FECHA : 15/01/2015

HORA : 8:15.22

REPORTE: R00810810.rpt

EJERCICIO: 2014

ENTIDAD: 1113-0011-000

DESCRIPCION	APROBADO	VIGENTE	DEVENGADO	PORCENTAJE DE EJECUCION
-------------	----------	---------	-----------	-------------------------

Firma y Sello  
*Lic. Juan Luis Val Patzún*  
Funcionario Responsable de la  
Subgerencia de Administración Financiera  
MINISTERIO DE ECONOMIA

Guatemala, 09 de Enero de 2015

**Licenciado**  
**Juan Luis Yol Patzán**  
**Subgerente Financiero**  
**Ministerio de Economía**


**Estimado Licenciado Yol:**

Tengo el agrado de dirigirme a usted, con el objeto de dar cumplimiento a lo normado en el Artículo 42, de la Ley Orgánica del Presupuesto, relativo al Informe de Gestión que la Unidad Ejecutora 101 "Dirección Superior", debe remitir al Ministerio de Finanzas Públicas; con las características de lo contenido en el Reglamento de la citada ley en su Artículo 22, literal c) y Artículo 26.

Lo anterior correspondiente a la ejecución del presupuesto del **Tercer Cuatrimestre del Ejercicio Fiscal 2014** (de los meses de Septiembre a Diciembre).


Sin otro particular, me es grato suscribirme con las muestras de mi más alta consideración y estima.

Atentamente,



Francisco Javier Azabá  
Jefe de Presupuesto  
UE-101 "Dirección Superior"  
Ministerio de Economía

Cc. Archivo



Lic. Juan Luis Yol Patzán  
Subgerente Financiero  
MINISTERIO DE ECONOMIA

8a. Avenida 10-43, Zona 1 • PBX: (502) 2412-0200

**Sistema de Contabilidad Integrada Gubernamental**  
**Ejecución de Gastos - Reportes - Informes de Gestión**  
**Ejecución Financiera de los Recursos por Rubro de Ingreso**  
 Expresado en Quetzales

Entidad Institucional = 11130011, Unidad Ejecutora = 101

Entidad : 1113-0011-101-00 DIRECCION SUPERIOR  
 Cuatrimestre: Del mes de Septiembre a Diciembre  
 Ejercicio : 2014

Formulario: DTP - Informe de Gestión-01  
 FECHA : 27/12/2014  
 HORA : 9:48.22

Fuente	Rubro			Descripción del Rubro	Aprobado	Modificaciones	Vigente	Devengado	% de Devengado
	Clase	Sección	Grupo						
31	11	2	40	SOBRE EL COMERCIO	240,250.00	0.00	240,250.00	228,528.32	95.12
31	11	2	90	TASAS Y LICENCIAS VARIAS	5,656,000.00	0.00	5,656,000.00	7,191,140.35	127.14
31	11	4	90	OTROS ARRENDAMIENTOS	1,440,000.00	0.00	1,440,000.00	1,262,592.09	87.68
31	11	6	90	OTRAS MULTAS	12,750.00	0.00	12,750.00	0.00	0.00

Lic. Juan Luis ~~del~~ Patzón  
 Subgerente Financiero  
 MINISTERIO DE ECONOMIA

Firma y Sello  
 Funcionario Responsable de la  
 Unidad de Administración Financiera



**Sistema de Contabilidad Integrada Gubernamental**  
**Ejecución de Gastos - Reportes - Informes de Gestión**  
**Ejecución Física de los Programas, Subprogramas y Proyectos (Cuatrimestral)**  
**Expresado en Quetzales**  
**Entidad Institucional = 11130011, Unidad Ejecutora 101 "Dirección Superior"**

Entidad : 1113-0011-101-00 DIRECCIÓN SUPERIOR  
 Cuatrimestre : Del mes de Septiembre a Diciembre  
 Ejercicio : 2014

Formulario : DTP - Informe de Gestión -02  
 FECHA : 27/12/2014  
 HORA : 9:54.28

Estructura				Nivel	No.	Descripción	Unidad de Medida	Metas			% de Ejecución
Pg	Sp	Py	Ac					Inicial	Vigente	Ejecutado	
11	00	000	01	4	1	Personas Individuales y Jurídicas beneficiadas con servicios de registro de valores y prestadores de servicios de certificación.	Persona	14.00	7.00	2.00	28.57
11	00	000	01	4	2	Personas Individuales y Jurídicas beneficiada con servicios de registro de valores, certificados de inscripción de ofertas públicas, de agentes y contratos de fondos de inversión.	Persona	12.00	6.00	1.00	16.67
11	00	000	01	4	3	Empresa beneficiada como prestadora de servicios de certificación y de firmas electrónicas.	Entidad	1.00	1.00	1.00	100.00
11	00	000	02	4	1	Personas Individuales y Jurídicas beneficiadas con servicios de Registro de Garantías Mobiliarias.	Persona	375.00	375.00	165.00	44.00
11	00	000	02	4	2	Personas Individuales y Jurídicas beneficiadas con servicios de Registro de Garantías Mobiliarias.	Persona	375.00	375.00	165.00	44.00
12	00	000	03	4	1	Sector Productivo beneficiado con diagnósticos, programas, políticas y proyectos para mejorar el clima de negocios y competitividad	Documento	35.00	1.00	0.00	0.00
12	00	000	03	4	3	Diseños de políticas, programas y proyectos ambientales, capital humano, infraestructura productiva y comercial para mejorar del costo del servicio de transporte, clima de negocios.	Documento	13.00	1.00	0.00	0.00
12	00	000	04	4	1	Artesanos y artesanas con apoyo en producción y comercialización artesanal	Persona	0.00	2,041.00	641.00	31.41
12	00	000	04	4	2	Artesanos y artesanas capacitados en desarrollo de oferta artesanal exportable	Persona	0.00	1,221.00	181.00	14.82
12	00	000	04	4	3	Artesanos y artesanas beneficiados con nuevos diseños de artesanías	Persona	0.00	400.00	140.00	35.00
12	00	000	04	4	4	Artesanos y artesanas beneficiados con participación en ferias internacionales para presentación de colecciones	Persona	0.00	420.00	320.00	76.19
13	00	000	01	4	1	Importadores y exportadores beneficiados con exoneraciones fiscales por resoluciones de calificación, Decretos Nos. 29-89 y 65-89.	Entidad	88.00	100.00	-1.00	0.00
13	00	000	01	4	2	Importadores y exportadores beneficiados con exoneraciones fiscales por resoluciones de calificación de la actividad exportadora y maquila Decreto No. 29-89.	Entidad	85.00	100.00	0.00	0.00
13	00	000	01	4	3	Importadores y exportadores beneficiados con exoneraciones fiscales por resoluciones de calificación, zonas francas. Decreto No. 65-89.	Entidad	3.00	0.00	-1.00	0.00
13	00	000	03	4	1	Personas capacitadas en temas de competencia.	Persona	1,300.00	1,300.00	262.00	20.15
13	00	000	03	4	2	Funcionarios, directivos empresariales y personas en general capacitadas en tema de competencia.	Persona	1,300.00	1,300.00	262.00	20.15
14	00	000	01	4	1	Sector exportador beneficiado con la negociación de acuerdos y convenios comerciales.	Documento	106.00	103.00	22.00	21.36
14	00	000	01	4	2	Población beneficiada con las negociaciones comerciales con Venezuela, Korea, Canadá, Rusia y Unión Aduanera.	Evento	14.00	11.00	3.00	27.27
14	00	000	01	4	3	Sector empresarial beneficiado con la gestión de la Misión de Guatemala ante la OMC, en las instancias de administración del comercio exterior.	Documento	92.00	92.00	19.00	20.65
14	00	000	02	4	1	Productores, exportadores e importadores beneficiados con la Administración de los acuerdos comerciales internacionales que Guatemala tiene vigentes.	Documento	2,956.00	4,185.00	1,258.00	30.06
14	00	000	02	4	2	Administración de Contingentes arancelarios e Investigaciones de origen de mercancías.	Documento	2,956.00	4,185.00	1,258.00	30.06

Lic. Juan Luis Yol Patzón  
 Subgerente Financiero  
 MINISTERIO DE ECONOMIA

Prima y Sello  
 Funcionario Responsable de la  
 Unidad de Administración Financiera

**Sistema de Contabilidad Integrada Gubernamental**  
**Ejecución de Gastos - Reportes - Informes de Gestion**  
**Ejecucion Financiera del Gasto por Programa, Subprograma y Proyecto**  
 Expresado en Quetzales  
 Entidad Institucional = 11130011, Unidad Ejecutora = 101

Entidad : 1113-0011-101-00 DIRECCION SUPERIOR  
 Cuatrimestre: Del mes de Septiembre a Diciembre  
 Ejercicio : 2014

Formulario: DTP - Informe de Gestion-03  
 FECHA : 27/12/2014  
 HORA : 9:51.49

Estructura			Descripción de la categoría Programática	Aprobado	Modificado	Vigente	Devengado	% de Devengado
Pg	Sp	Py						
01	000	000	ACTIVIDADES CENTRALES	39,713,099.00	-4,631,167.00	35,081,932.00	33,928,256.23	96.71
11	000	000	SERVICIOS REGISTRALES	8,602,997.00	539,330.00	9,142,327.00	7,486,537.15	81.89
12	000	000	APOYO AL INCREMENTO DE LA COMPETITIVIDAD	31,529,840.00	-29,234,180.00	2,295,660.00	2,086,635.53	90.89
13	000	000	APOYO A LA INVERSIÓN Y AL FOMENTO DE LA COMPETENCIA	5,539,198.00	-29,830.00	5,509,368.00	4,808,174.16	87.27
14	000	000	GESTIÓN DE LA INTEGRACIÓN ECONÓMICA Y COMERCIO EXTERIOR	25,995,475.00	14,379,565.00	40,375,040.00	32,954,952.90	81.62
99	000	000	PARTIDAS NO ASIGNABLES A PROGRAMAS	63,682,535.00	11,210,800.00	74,893,335.00	69,066,202.56	92.22
<b>Total :</b>				<b>175,063,144.00</b>	<b>-7,765,482.00</b>	<b>167,297,662.00</b>	<b>150,330,758.53</b>	

*Lic. Juan Luis Yol Patzún*  
 Subgerente Financiero  
 MINISTERIO DE ECONOMIA

Firma y Sello  
 Funcionario Responsable de la  
 Unidad de Administración Financiera

Sistema de Contabilidad Integrada Gubernamental  
Ejecución de Gastos - Reportes - Informes de Gestión  
Análisis y Justificaciones de las Principales Variaciones  
Expresado en Quetzales  
Entidad Institucional = 11130011, Unidad Ejecutora 101 "Dirección Superior"

Entidad : 1113-0011-101-00 DIRECCIÓN SUPERIOR  
Cuatrimestre : De Septiembre a Diciembre  
Ejercicio : 2014

Formulario : DTP - Informe de Gestión -04  
FECHA : 27/12/2014  
HORA : 9:53.27

Estructura			Descripción de la Categoría Programática	Análisis y Justificaciones de las Principales Variaciones Físicas y Financieras
Programa	Subprograma	Proyecto		
01	000	000	ACTIVIDADES CENTRALES	<p><b>GRUPO 000 "SERVICIOS PERSONALES"</b>: En el tercer cuatrimestre la ejecución en el presente grupo de gasto fue de Q.7,099,053.18 equivalente a un 33.59%, correspondiente al pago de nómina del personal permanente y temporal, honorarios por servicios prestados al Ministerio de Economía, pago del Bono Único en septiembre, 50% del aguinaldo, Bono Vacacional; como también el pago de tiempo extraordinario.</p> <p><b>GRUPO 100 "SERVICIOS NO PERSONALES"</b>: En el tercer cuatrimestre la ejecución en el presente grupo de gasto fue de Q.3,268,713.94 equivalente a un 37.20%, correspondiente a los gastos de servicios básicos (Energía Eléctrica, Agua y Telefonía), impresión de hojas membretadas, pago de viáticos en el interior, exterior y pago de boletos aéreos; arrendamiento de las Oficinas de la Unidad Financiera, arrendamiento de fotocopiadoras para el uso de las Subgerencias del Ministerio, como también en el área de Vicedespachos; mantenimiento a los vehículos del Ministerio de Economía; reparación de las instalaciones del Ministerio de Economía; honorarios a los Servicios Técnico y Profesionales; pago por seguridad y vigilancia de las Dependencias del Ministerio de Economía.</p> <p><b>GRUPO 200 "MATERIALES Y SUMINISTROS"</b>: En el tercer cuatrimestre la ejecución en el presente grupo de gasto fue de Q.659,285.31 equivalente a un 34.64%, de los cuales la mayor ejecución es por la compra de café, azúcar, té y garrafones de agua pura para el personal que labora en las Dependencias del Ministerio de Economía, compra de resmas de papel de escritorio, cajas de papel para secar manos, papel higiénico, compra de vales de combustible para ser utilizados en las diversas comisiones que realice el personal que labora en el Ministerio de Economía, como también la compra de tóner y cartuchos de tinta .</p> <p><b>GRUPO 400 "TRANSFERENCIAS CORRIENTES"</b>: En el tercer cuatrimestre la ejecución en el presente grupo de gasto fue de Q.482,922.64 equivalente a un 25.94%; correspondiente a lo siguiente:  Renglón 411 "Ayuda para funerales" Q.6,000.00  Renglón 413 "Indemnizaciones al personal" Q.407,404.56  Renglón 415 "Vacaciones pagadas por retiro" Q.34,305.58  Renglón 419 "Otras transferencias a personas individuales" Q.35,212.50</p> <p><b>GRUPO 900 "ASIGNACIONES GLOBALES"</b>: En el tercer cuatrimestre la ejecución en el presente grupo de gasto fue de Q.215,876.67 equivalente a un 95.04%, correspondiente al pago por sentencias judiciales y multas derivado de las reinstalaciones de personal 029 "Otras remuneraciones de personal temporal".</p>

Sistema de Contabilidad Integrada Gubernamental  
Ejecución de Gastos - Reportes - Informes de Gestión  
Análisis y Justificaciones de las Principales Variaciones  
Expresado en Quetzales  
Entidad Institucional = 11130011, Unidad Ejecutora 101 "Dirección Superior"

Entidad : 1113-0011-101-00 DIRECCIÓN SUPERIOR  
Cuatrimestre : De Septiembre a Diciembre  
Ejercicio : 2014

Formulario : DTP - Informe de Gestión -04  
FECHA : 27/12/2014  
HORA : 9:53.27

Estructura			Descripción de la Categoría Programática	Análisis y Justificaciones de las Principales Variaciones Físicas y Financieras
Programa	Subprograma	Proyecto		
11	000	000	SERVICIOS REGISTRALES	<p><b>GRUPO 000 "SERVICIOS PERSONALES"</b>: En el tercer cuatrimestre la ejecución en el presente grupo de gasto fue de Q.1,045,188.97 equivalente a un 34.45%, correspondiente al pago de nómina del personal permanente y temporal, honorarios por servicios prestados al Ministerio de Economía, pago del Bono Único en septiembre, 50% del aguinaldo, Bono Vacacional.</p> <p><b>GRUPO 100 "SERVICIOS NO PERSONALES"</b>: En el tercer cuatrimestre la ejecución en el presente grupo de gasto fue de Q.1,539,710.17 equivalente a un 49.93%; correspondiente al pago de servicios básicos (Energía Eléctrica, Agua, Telefonía), pago por viáticos en el exterior, pago de boletos aéreos; mantenimiento en las instalaciones del Registro de Garantías Mobiliarias; pago de honorarios por Servicios Técnicos y Profesionales prestados al Registro del Mercado de Valores y Mercancías, al Registro de Prestadores de Servicios de Certificación; y al Registro de Garantías Mobiliarias; como también el pago por la seguridad y vigilancia al edificio que alberga las instalaciones del RGM y RPSC.</p> <p><b>GRUPO 200 "MATERIALES Y SUMINISTROS"</b>: En el tercer cuatrimestre la ejecución en el presente grupo de gasto fue de Q.33,476.47, equivalente a un 10.02%, de los cuales la mayor ejecución es por la adquisición de una puerta blindada para ser utilizada en el área de servidores del Registro de Garantías Mobiliarias, como también la compra de tóner y cartuchos de tintas, útiles de oficina, compra de leitz y cartapacios, productos plásticos para el uso de los Registros.</p> <p><b>GRUPO 300 "PROPIEDAD, PLANTA, EQUIPO E INTANGIBLES"</b>: En el tercer cuatrimestre la ejecución en el presente grupo de gasto fue de Q.1,112,401.90, equivalente a un 55.04%, correspondiente a la adquisición de equipo del Data Center del Registro de Garantías Mobiliarias.</p> <p><i>El avance de Metas Físicas es de 16.67%, correspondiente al Registro del Mercado de Valores y Mercancías</i> <i>El avance de Metas Físicas es de 100%, correspondiente al Registro de Prestadores de Servicios de Certificación</i> <i>El avance de Metas Físicas es de 44.00%, correspondiente al Registro de Garantías Mobiliarias</i></p>

Sistema de Contabilidad Integrada Gubernamental  
Ejecución de Gastos - Reportes - Informes de Gestión  
Análisis y Justificaciones de las Principales Variaciones  
Expresado en Quetzales  
Entidad Institucional = 11130011, Unidad Ejecutora 101 "Dirección Superior"

Entidad : 1113-0011-101-00 DIRECCIÓN SUPERIOR  
Cuatrimestre : De Septiembre a Diciembre  
Ejercicio : 2014

Formulario : DTP - Informe de Gestión -04  
FECHA : 27/12/2014  
HORA : 9:53.27

Estructura			Descripción de la Categoría Programática	Análisis y Justificaciones de las Principales Variaciones Físicas y Financieras
Programa	Subprograma	Proyecto		
12	000	000	APOYO AL INCREMENTO DE LA COMPETITIVIDAD	<p><b>GRUPO 000 "SERVICIOS PERSONALES"</b>: En el tercer cuatrimestre la ejecución en el presente grupo de gasto fue de Q.234,080.00 equivalente a un 34.64%, correspondiente al pago de honorarios correspondiente al personal contratado en el renglón 029 "Otras remuneraciones de personal temporal", que labora en el Programa Nacional de la Competitividad.</p> <p><b>GRUPO 100 "SERVICIOS NO PERSONALES"</b>: En el tercer cuatrimestre la ejecución en el presente grupo de gasto fue por la cantidad de Q.649,054.53, equivalente a un 43.56%; su mayor ejecución corresponde al pago de honorarios por los Servicios Técnicos y Profesionales que laboran en el Programa Tejiendo Alimentos, pago por viáticos en el exterior e interior, impresión de plantillas, y pago por arrendamiento de locales para la presentación de los productos que laboran los artesanos y son presentados en las diversas Ferias en el extranjero derivado del Pacto Hambre Cero.</p> <p><b>GRUPO 200 "MATERIALES Y SUMINISTROS"</b>: En el tercer cuatrimestre la ejecución en el presente grupo de gasto fue de Q.30,735.00 equivalente a un 23.62%, de los cuales la mayor ejecución es por la compra de hilos, derivado que es la materia prima con la que los artesanos trabajan para elaborar los productos para luego presentarlos en las diversas Ferias en el extranjero, y por la compra de tóner y cartuchos de tintas, con el objeto de imprimir los informes y avances del Programa Tejiendo Alimentos en apoyo al Pacto Hambre Cero.</p> <p><i>El avance de Metas Físicas es de 31.41%, correspondiente al Programa Tejiendo Alimentos</i></p>
13	000	000	APOYO A LA INVERSIÓN Y AL FOMENTO DE LA COMPETENCIA	<p><b>GRUPO 000 "SERVICIOS PERSONALES"</b>: En el tercer cuatrimestre la ejecución en el presente grupo de gasto fue de Q.1,396,983.05 equivalente a un 34.28%, correspondiente al pago de nómina del personal permanente y temporal, honorarios por servicios prestados al Ministerio de Economía, pago del Bono Único en septiembre, 50% del aguinaldo, Bono Vacacional.</p> <p><b>GRUPO 100 "SERVICIOS NO PERSONALES"</b>: En el tercer cuatrimestre la ejecución en el presente grupo de gasto fue de Q.262,711.16 equivalente a un 29.07%, de los cuales la mayor ejecución se deriva del pago al experto que realizó la pagina web interactiva para usuarios de la Dirección de Servicios al Comercio y a la Inversión (Pagina Web Interactiva), los subsiguientes gastos corresponden al pago de viáticos en el exterior, pago de boletos aéreos; impresión de documentos, compra de licencias para las nuevas computadoras, y realización de reuniones de trabajo, así mismo las capacitaciones en temas de libre competencia de la Dirección de Promoción de la Competencia.</p> <p><b>GRUPO 200 "MATERIALES Y SUMINISTROS"</b>: En el tercer cuatrimestre la ejecución en el presente grupo de gasto fue de Q.35,120.62 equivalente a un 16.38%, de los cuales la mayor ejecución es por la compra de compra de tóner y cartuchos de tinta para el uso del personal que labora en la Dirección de Servicios al Comercio y a la Inversión y útiles de oficina, para el uso de dicha Dirección..</p> <p><b>GRUPO 300 "PROPIEDAD, PLANTA, EQUIPO E INTANGIBLES"</b>: En el tercer cuatrimestre la ejecución en el presente grupo de gasto fue de Q.44,314.60, equivalente a un 24.35%; corresponde a la adquisición de equipo de oficina y de cómputo para el personal que labora en la Dirección de Servicios al Comercio y a la Inversión.</p> <p><i>El avance de Metas Físicas es de 20.15%, correspondiente a la Dirección de Promoción de la Competencia</i></p>

Sistema de Contabilidad Integrada Gubernamental  
Ejecución de Gastos - Reportes - Informes de Gestión  
Análisis y Justificaciones de las Principales Variaciones  
Expresado en Quetzales  
Entidad Institucional = 11130011, Unidad Ejecutora 101 "Dirección Superior"

Entidad : 1113-0011-101-00 DIRECCIÓN SUPERIOR  
Cuatrimestre : De Septiembre a Diciembre  
Ejercicio : 2014

Formulario : DTP - Informe de Gestión -04  
FECHA : 27/12/2014  
HORA : 9:53.27

Estructura			Descripción de la Categoría Programática	Análisis y Justificaciones de las Principales Variaciones Físicas y Financieras
Programa	Subprograma	Proyecto		
14	000	000	GESTIÓN DE LA INTEGRACIÓN ECONÓMICA Y COMERCIO EXTERIOR	<p><b>GRUPO 000 "SERVICIOS PERSONALES"</b>: En el tercer cuatrimestre la ejecución en el presente grupo de gasto fue de Q.4,713,638.88 equivalente a un 35.50%, correspondiente al pago de nómina del personal permanente y temporal, honorarios por servicios prestados al Ministerio de Economía, pago del Bono Único en septiembre, 50% del aguinaldo, Bono Vacacional; así mismo la nómina del personal que labora en la Misión Permanente de Guatemala ante la Organización Mundial del Comercio.</p> <p><b>GRUPO 100 "SERVICIOS NO PERSONALES"</b>: En el tercer cuatrimestre la ejecución en el presente grupo de gasto fue de Q.16,097,091.05 equivalente a un 65.99%; el cual la mayor parte es derivado del pago de honorarios al abogado experto que labora en el exterior con el objeto de anular el laudo contra el Estado de Guatemala derivado de los casos TECO e IBERDROLA, así mismo corresponde a la Regularización de 4 listados de gastos que se realizan en la Misión Permanente de Guatemala ante la OMC, así mismo, el mayor de los gastos corresponden a las Rondas de Negociaciones por concepto de pago de viáticos y boletos aéreos, y un pago por concepto de gastos administrativos al CIADI; pago de honorarios por servicios técnicos y profesionales, y pago por realización de reuniones de trabajo y realización de talleres de capacitación.</p> <p><b>GRUPO 200 "MATERIALES Y SUMINISTROS"</b>: En el tercer cuatrimestre la ejecución en el presente grupo de gasto fue de Q.105,757.45 equivalente a un 25.63%, de los cuales la mayor ejecución es por la regularización de gastos para el funcionamiento de las Oficinas de la Misión Permanente de Guatemala ante la OMC, como también la compra de prendas de vestir para el personal que labora en la Dirección de Política Comercial Externa, para la identificación de dicho personal.</p> <p><b>GRUPO 300 "PROPIEDAD, PLANTA, EQUIPO E INTANGIBLES"</b>: En el tercer cuatrimestre la ejecución en el presente grupo de gasto fue de Q.20,644.00, equivalente a un 13.88%; por compra de equipo de oficina y equipo de cómputo utilizado para el personal que labora en la Dirección de Política Comercial Externa.</p> <p><i>El avance de Metas Físicas es de 21.36%, correspondiente a la Dirección de Política Comercial Externa y (OMC)</i> <i>El avance de Metas Físicas es de 30.06%, correspondiente a la Dirección de Administración de Comercio Exterior</i></p>


Sistema de Contabilidad Integrada Gubernamental  
Ejecución de Gastos - Reportes - Informes de Gestión  
Análisis y Justificaciones de las Principales Variaciones  
Expresado en Quetzales  
Entidad Institucional = 11130011, Unidad Ejecutora 101 "Dirección Superior"

Entidad : 1113-0011-101-00 DIRECCIÓN SUPERIOR  
Cuatrimestre : De Septiembre a Diciembre  
Ejercicio : 2014

Formulario : DTP - Informe de Gestión -04  
FECHA : 27/12/2014  
HORA : 9:53.27

Estructura			Descripción de la Categoría Programática	Análisis y Justificaciones de las Principales Variaciones Físicas y Financieras										
Programa	Subprograma	Proyecto												
99	000	000	PARTIDAS NO ASIGNABLES A PROGRAMAS	<p><b>GRUPO 400 "TRANSFERENCIAS CORRIENTES"</b>: En el tercer cuatrimestre la ejecución en el presente grupo de gasto fue de Q.24,505,935.19 equivalente a un 34.44%, correspondiente a los siguientes aportes económicos, según Acuerdo Ministerial 02-2014:</p> <table style="width: 100%; border: none;"> <tr> <td style="width: 70%;">Aporte a la Federación de Cooperativas de las Verapaces</td> <td style="text-align: right;">Q.3,000,000.00</td> </tr> <tr> <td>Aporte al Instituto Nacional de Estadística -INE-</td> <td style="text-align: right;">Q.18,305,534.84 (fuente 11)</td> </tr> <tr> <td>Aporte al Instituto Nacional de Estadística -INE-</td> <td style="text-align: right;">Q.3,032,288.99 (fuente 61)</td> </tr> <tr> <td>Aporte a la Organización Mundial del Comercio</td> <td style="text-align: right;">Q.156,138.57</td> </tr> <tr> <td>Aporte a la Comisión Panamericana de Normas Técnicas</td> <td style="text-align: right;">Q. 11,972.79</td> </tr> </table> <p><b>GRUPO 500 "TRANSFERENCIAS DE CAPITAL"</b>: En el tercer cuatrimestre la ejecución en el presente grupo de gasto fue de Q.1,695,160.00 equivalente a un 100.00%, correspondiente a la transferencia de aporte económico al Instituto Nacional de Estadística para la adquisición de equipo para cumplir con la Encuesta Nacional de Condiciones de Vida y apoyo en la encuesta del Pacto Hambre Cero.</p> <p><i>Este Programa no cuenta con Metas Físicas en el Sistema -SICOIN-</i></p>	Aporte a la Federación de Cooperativas de las Verapaces	Q.3,000,000.00	Aporte al Instituto Nacional de Estadística -INE-	Q.18,305,534.84 (fuente 11)	Aporte al Instituto Nacional de Estadística -INE-	Q.3,032,288.99 (fuente 61)	Aporte a la Organización Mundial del Comercio	Q.156,138.57	Aporte a la Comisión Panamericana de Normas Técnicas	Q. 11,972.79
Aporte a la Federación de Cooperativas de las Verapaces	Q.3,000,000.00													
Aporte al Instituto Nacional de Estadística -INE-	Q.18,305,534.84 (fuente 11)													
Aporte al Instituto Nacional de Estadística -INE-	Q.3,032,288.99 (fuente 61)													
Aporte a la Organización Mundial del Comercio	Q.156,138.57													
Aporte a la Comisión Panamericana de Normas Técnicas	Q. 11,972.79													

Lic. Juan Luis Yof Palsán  
Subgerente Financiero  
MINISTERIO DE ECONOMIA

  
Firma y Sello  
Funcionario Responsable de la  
Unidad de Administración Financiera



**Sistema de Contabilidad Integrada Gubernamental  
Ejecución de Gastos - Reportes - Informes de Gestion**

**Resultados Económicos y Financieros**  
DEL MES DE SEPTIEMBRE AL MES DE DICIEMBRE  
Entidad Institucional = 11130011, UNIDAD\_EJECUTORA = 101  
Expresado en Quetzales

PAGINA : 1 DE 2  
FECHA : 27/12/2014  
HORA : 9:55.27  
REPORTE: R00810810.rpt

EJERCICIO: 2014

ENTIDAD: 1113-0011-101

DESCRIPCION	APROBADO	VIGENTE	DEVENGADO	PORCENTAJE DE EJECUCION
<b>1. RECURSOS</b>	<b>7,349,000.00</b>	<b>7,349,000.00</b>	<b>6,401,188.40</b>	<b>87.10</b>
1.1. Ingresos Corrientes	7,349,000.00	7,349,000.00	6,401,188.40	87.10
1.1.3. Ingresos No Tributarios	7,349,000.00	7,349,000.00	6,401,188.40	87.10
1.1.3.2. Tasas	5,896,250.00	5,896,250.00	5,946,765.32	100.86
1.1.3.2.1. Sobre el transporte y comercio	240,250.00	240,250.00	58,774.32	24.46
1.1.3.2.2. Tasas y licencias varias	5,656,000.00	5,656,000.00	5,887,991.00	104.10
1.1.3.4. Arrendamiento de Edificios, Equipos e Instalaciones	1,440,000.00	1,440,000.00	454,423.08	31.56
1.1.3.4.9. Otros arrendamientos	1,440,000.00	1,440,000.00	454,423.08	31.56
1.1.3.5. Otros No Tributarios	12,750.00	12,750.00	0.00	0.00
<b>2. GASTOS</b>	<b>175,063,144.00</b>	<b>167,325,265.00</b>	<b>63,743,080.25</b>	<b>38.10</b>
2.1. Gastos Corrientes	173,906,107.00	162,378,528.00	60,870,559.75	37.49
2.1.1. Gastos de Consumo	109,037,610.00	87,891,855.00	35,476,546.44	40.36
2.1.1.1. Remuneraciones	49,507,562.00	44,764,763.00	14,945,229.69	33.39
2.1.1.1.1. Sueldos y salarios	36,422,438.00	39,171,927.00	13,431,502.91	34.29
2.1.1.1.3. Dietas y gastos de representacion	702,900.00	702,900.00	227,783.33	32.41
2.1.1.1.4. Otras prestaciones relacionadas con salarios	12,382,224.00	4,889,936.00	1,285,943.45	26.30
2.1.1.2. Bienes y servicios	59,500,048.00	43,100,623.00	20,516,541.13	47.60
2.1.1.2.1. Servicios no personales	55,429,775.00	39,549,842.00	19,652,166.28	49.69
2.1.1.2.2. Materiales y suministros	4,070,273.00	3,550,781.00	864,374.85	24.34
2.1.1.3. Impuestos indirectos	30,000.00	26,469.00	14,775.62	55.82
2.1.3. Rentas de la Propiedad	765,962.00	1,046,974.00	846,865.62	80.89
2.1.3.3. Derechos sobre Bienes Intangibles	765,962.00	1,046,974.00	846,865.62	80.89
2.1.7. Transferencias Corrientes	64,102,535.00	73,439,699.00	24,547,147.69	33.42
2.1.7.1. Al Sector Privado	17,167,200.00	16,780,377.00	3,041,212.50	18.12
2.1.7.1.1. Directas a personas	420,000.00	241,524.00	41,212.50	17.06
2.1.7.1.2. A entidades sin fines de lucro	16,747,200.00	16,538,853.00	3,000,000.00	18.14
2.1.7.2. Al Sector Publico	40,480,000.00	50,445,640.00	21,337,128.99	42.30
2.1.7.2.1. Al Sector Publico No Empresarial	40,480,000.00	50,445,640.00	21,337,128.99	42.30



**Sistema de Contabilidad Integrada Gubernamental  
Ejecución de Gastos - Reportes - Informes de Gestion**

**Resultados Económicos y Financieros**

DEL MES DE SEPTIEMBRE AL MES DE DICIEMBRE

Entidad Institucional = 11130011, UNIDAD\_EJECUTORA = 101

Expresado en Quetzales

PAGINA : 2 DE 2

FECHA : 27/12/2014

HORA : 9:55.27


REPORTE: R00810810.rpt

EJERCICIO: 2014

ENTIDAD: 1113-0011-101	DESCRIPCION	APROBADO	VIGENTE	DEVENGADO	PORCENTAJE DE EJECUCION
	2.1.7.2.1.3. A entidades descentralizadas y autónomas no financieras	40,480,000.00	50,445,640.00	21,337,128.99	42.30
	2.1.7.3. Al Sector Externo	6,455,335.00	6,213,682.00	168,806.20	2.72
	2.1.7.3.2. A organismos e instituciones internacionales	1,409,455.00	1,542,404.00	156,138.37	10.12
	2.1.7.3.3. A organismos regionales	5,045,880.00	4,671,278.00	12,667.83	0.27
	<b>2.2. Gastos de Capital</b>	<b>1,157,037.00</b>	<b>4,946,737.00</b>	<b>2,872,520.50</b>	<b>58.07</b>
	2.2.1. Inversion Real Directa	1,157,037.00	3,251,577.00	1,177,360.50	36.21
	2.2.1.1. Formacion Bruta de Capital Fijo	1,157,037.00	3,223,974.00	1,177,360.50	36.52
	2.2.1.1.3. Maquinaria, equipo y otros bienes muebles	1,157,037.00	3,223,974.00	1,177,360.50	36.52
	2.2.1.4. Activos Intangibles	0.00	27,603.00	0.00	0.00
	2.2.2. Transferencias de Capital	0.00	1,695,160.00	1,695,160.00	100.00
	2.2.2.2. Al Sector Publico	0.00	1,695,160.00	1,695,160.00	100.00
	2.2.2.2.1. Al Sector Publico No Empresarial	0.00	1,695,160.00	1,695,160.00	100.00
	2.2.2.2.1.3. A entidades descentralizadas y autónomas no financieras	0.00	1,695,160.00	1,695,160.00	100.00

Unidad Ejecutora: 101

<b>Balance en Cuenta Corriente:</b>	<b>-166,557,107.00</b>	<b>-155,029,528.00</b>	<b>-54,469,371.35</b>	<b>35.13</b>
<b>Balance Presupuestal:</b>	<b>-167,714,144.00</b>	<b>-159,976,265.00</b>	<b>-57,341,891.85</b>	<b>35.84</b>

  
 Firma y Sello  
 Funcionario Responsable de la  
 Unidad de Administración Financiera

*Lic. Juan Luis Yol Patzán*  
 Subgerente Financiero  
 MINISTERIO DE ECONOMIA



**Sistema de Contabilidad Integrada Gubernamental**  
**Ejecución de Gastos - Programación Cuatrimestral - Seguimiento Físico Cuatrimestral - Reportes**  
**Análisis de Ejecución Física y Financiera**

ENTIDAD = 11130011, UNIDAD EJECUTORA = 101

DEL MES SEPTIEMBRE AL MES DE DICIEMBRE

PAGINA 1 DE 2  
 FECHA 29/12/2014  
 HORA 16:04.27  
 REPORTE: R00815611.rpt

EJERCICIO: 2014

PG	SP	PY	AC	OB	DESCRIPCION	SNIP	UNIDAD DE MEDIDA	PRESUPUESTO FISICO				PRESUPUESTO FINANCIERO							
								INICIAL	VIGENTE	EJEC	% EJEC	INICIAL	VIGENTE	EJEC	% EJE				
Entidad : 11130011-101-00 DIRECCION SUPERIOR																			
11					SERVICIOS REGISTRALES														
	001	000			SERVICIOS DE REGISTRO DE VALORES BURSÁTILES, DE CERTIFICACIÓN Y DE FIRMAS ELECTRÓNICAS							2,801,241.00	2,808,935.00	920,755.12	32.75				
	1				Personas Individuales y Jurídicas beneficiadas con servicios de registro de valores y prestadores de servicios de certificación	0	PERSONA	14	7	2	28.57								
	2				Personas individuales y Jurídicas con beneficiada con servicios registro de valores, certificados de inscripción de ofertas públicas, de agentes y contratos de fondos de inversión	0	PERSONA	12	6	1	16.67								
	3				Empresa beneficiada como prestadora de servicios de certificación y de firmas electrónicas	0	ENTIDAD	1	1	1	100.00								
	002	000			SERVICIOS DE REGISTRO DE GARANTÍAS MOBILIARIAS							5,801,756.00	5,822,131.00	2,810,022.39	48.26				
	1				Personas individuales y jurídicas beneficiadas con servicios de registro de garantías mobiliarias	0	PERSONA	375	375	165	44.00								
	2				Personas individuales y jurídicas beneficiadas con servicios de registro de Garantías Mobiliarias	0	PERSONA	375	375	165	44.00								
	<b>Total 11 SERVICIOS REGISTRALES</b>											<b>8,602,997.00</b>	<b>8,631,066.00</b>	<b>3,730,777.51</b>	<b>81.04</b>				
12					APOYO AL INCREMENTO DE LA COMPETITIVIDAD														
	003	000			SERVICIOS DE ANÁLISIS, DIAGNÓSTICOS Y PROYECTOS PARA MEJORAR LA INVERSIÓN Y COMPETITIVIDAD							31,529,840.00	31,529,840.00	234,080.00	0.74				
	1				Sector productivo beneficiado con diagnósticos, programas, políticas y proyectos para mejorar el clima de negocios y competitividad.	0	DOCUMENTO	35	1	0	0.00								
	2				Diagnósticos de proyectos ambientales, capital humano, clima de negocios, infraestructura y simplificación de procesos en E-regulations.	0	DOCUMENTO	6	0	0	0.00								
	3				Diseños de políticas, programas y proyectos ambientales, capital humano, infraestructura productiva y comercial para mejora del costo del servicio de transporte, clima de negocios.	0	DOCUMENTO	13	1	0	0.00								
	4				Implementación políticas, programas de aglomerados productivos, proyectos para mejorar la sostenibilidad ambiental, clima de inversión y de negocios.	0	DOCUMENTO	10	0	0	0.00								
	5				Monitoreo y seguimiento de las políticas, programas, proyectos y difusión de avances del cumplimiento de la Agenda Nacional de Competitividad.	0	EVENTO	12	0	0	0.00								
	6				Servicios de proyectos de inversión en sectores estratégicos de Servicios, Turismo, Comunicación, Energía, Infraestructura, Manufactura, vestuario textil.	0	DOCUMENTO	6	0	0	0.00								
	004	000			SERVICIOS DE APOYO EN PRODUCCIÓN Y COMERCIALIZACIÓN ARTESANAL							0.00	0.00	679,789.53	0.00				
	1				Artesanos y artesanas con apoyo en producción y comercialización artesanal		PERSONA	0	2,041	641	31.41								
	2				Artesanos y artesanas capacitados en desarrollo de oferta artesanal exportable		PERSONA	0	1,221	181	14.82								

**Sistema de Contabilidad Integrada Gubernamental**  
**Ejecución de Gastos - Programación Cuatrimestral - Seguimiento Físico Cuatrimestral - Reportes**  
**Análisis de Ejecución Física y Financiera**

ENTIDAD = 11130011, UNIDAD\_EJECUTORA = 101

DEL MES SEPTIEMBRE AL MES DE DICIEMBRE

PAGINA 2 DE 2  
 FECHA 29/12/2014  
 HORA 16:04.27  
 REPORTE: R00815611.rpt

EJERCICIO: 2014

PG	SP	PY	AC	OB	DESCRIPCION	SNIP	UNIDAD DE MEDIDA	PRESUPUESTO FISICO				PRESUPUESTO FINANCIERO						
								INICIAL	VIGENTE	EJEC	% EJEC	INICIAL	VIGENTE	EJEC	% EJE			
					3		PERSONA	0	400	140	35.00							
					4		PERSONA	0	420	320	76.19							
					<b>Total 12</b>		<b>APOYO AL INCREMENTO DE LA COMPETITIVIDAD</b>						<u>31,529,840.00</u>	<u>31,529,840.00</u>	<u>913,869.53</u>	<u>0.74</u>		
13					APOYO A LA INVERSIÓN Y AL FOMENTO DE LA COMPETENCIA													
					001	000	SERVICIOS DE CALIFICACIÓN Y EXONERACIÓN FISCAL EN LA ACTIVIDAD EXPORTADORA Y DE MAQUILA											
					1		ENTIDAD	88	100	(1)	0.00							
					2		ENTIDAD	85	100	0	0.00							
					3		ENTIDAD	3	0	(1)	0.00							
					003	000	SERVICIOS DE CAPACITACIÓN PARA LA CULTURA DE LA COMPETENCIA											
					1		PERSONA	1,300	1,300	262	20.15							
					2		PERSONA	1,300	1,300	262	20.15							
					<b>Total 13</b>		<b>APOYO A LA INVERSIÓN Y AL FOMENTO DE LA COMPETENCIA</b>						<u>5,539,198.00</u>	<u>5,429,539.00</u>	<u>1,739,129.43</u>	<u>64.2</u>		
14					GESTIÓN DE LA INTEGRACIÓN ECONÓMICA Y COMERCIO EXTERIOR													
					001	000	NEGOCIACIÓN DE ACUERDOS COMERCIALES INTERNACIONALES											
					1		DOCUMENTO	106	103	22	21.36							
					2		EVENTO	14	11	3	27.27							
					3		DOCUMENTO	92	92	19	20.65							
					002	000	ADMINISTRACIÓN DE ACUERDOS COMERCIALES INTERNACIONALES											
					1		DOCUMENTO	2,956	4,185	1,258	30.06							
					2		DOCUMENTO	2,956	4,185	1,258	30.06							
					<b>Total 14</b>		<b>GESTIÓN DE LA INTEGRACIÓN ECONÓMICA Y COMERCIO EXTERIOR</b>						<u>25,995,475.00</u>	<u>23,654,155.00</u>	<u>19,417,781.38</u>	<u>235.7</u>		

**Sistema de Contabilidad Integrada Gubernamental**  
**Ejecución de Gastos - Reportes - Información Consolidada**  
**Ejecución del Presupuesto (Grupos Dinámicos)**  
 Expresado en Quetzales

ENTIDAD = 11130011, UNIDAD EJECUTORA = 101  
 - Entidad / Unidad Ejecutora - Programa - Grupo Gasto -  
 DEL MES SEPTIEMBRE AL MES DICIEMBRE

PAGINA : 1 DE 2  
 FECHA : 06/01/2015  
 HORA : 7:48.14  
 REPORTE : R00804768.rpt

EJERCICIO: 2,014

	DESCRIPCIÓN	ASIGNADO	MODIFICADO	VIGENTE	PRE COMPROMISO	COMPROMETIDO	DEVENGADO	PAGADO	SALDO POR COMPROMETER	SALDO POR DEVENGAR	SALDO POR PAGAR	% EJEC
11130011-0101	MINISTERIO DE ECONOMÍA - DIRECCION SUPERIOR											
01	ACTIVIDADES CENTRALES											
000	SERVICIOS PERSONALES	28,039,896.00	-8,907,145.00	21,132,551.00	0.00	5,095,123.18	7,099,053.18	7,145,807.13	216,512.21	216,512.21	0.00	33.59
100	SERVICIOS NO PERSONALES	8,074,569.00	712,283.00	8,786,852.00	0.00	2,071,365.16	3,268,713.64	3,248,713.94	200,947.30	200,947.30	20,000.00	37.20
200	MATERIALES Y SUMINISTROS	2,428,882.00	-525,721.00	1,903,141.00	-22,621.00	629,169.76	659,285.31	659,285.31	114,859.48	114,859.48	0.00	34.84
300	PROPIEDAD, PLANTA, EQUIPO E INTANGIBLES	0.00	872,001.00	872,001.00	0.00	0.00	0.00	0.00	1,374.09	1,374.09	0.00	0.00
400	TRANSFERENCIAS CORRIENTES	1,169,972.00	661,702.00	1,861,674.00	0.00	482,922.84	482,922.64	36,837.50	324,721.83	324,721.83	444,085.14	25.94
900	ASIGNACIONES GLOBALES	0.00	227,133.00	227,133.00	0.00	215,876.87	215,876.87	107,230.00	11,256.33	11,256.33	108,848.87	95.04
<b>TOTAL</b>	<b>01 ACTIVIDADES CENTRALES</b>	<b>39,713,099.00</b>	<b>-4,929,747.00</b>	<b>34,783,352.00</b>	<b>-22,621.00</b>	<b>8,494,457.41</b>	<b>11,725,851.74</b>	<b>11,199,873.88</b>	<b>869,671.24</b>	<b>869,671.24</b>	<b>572,731.81</b>	<b>33.71</b>
11	SERVICIOS REGISTRALES											
000	SERVICIOS PERSONALES	2,505,680.00	528,448.00	3,034,128.00	0.00	601,288.97	1,045,188.97	1,045,188.97	56,987.82	56,987.82	0.00	34.45
100	SERVICIOS NO PERSONALES	4,380,422.00	-1,296,733.00	3,083,689.00	-30,650.00	1,255,650.22	1,539,710.17	1,520,572.65	194,116.13	194,116.13	19,137.22	49.83
200	MATERIALES Y SUMINISTROS	628,858.00	-292,840.00	334,218.00	-8,258.00	27,717.59	33,476.47	33,476.47	21,543.76	21,543.76	0.00	10.02
300	PROPIEDAD, PLANTA, EQUIPO E INTANGIBLES	1,090,037.00	931,223.00	2,021,260.00	-6,313.00	1,101,501.90	1,112,401.90	1,112,401.90	714,110.14	714,110.14	0.00	55.04
<b>TOTAL</b>	<b>11 SERVICIOS REGISTRALES</b>	<b>8,602,997.00</b>	<b>-129,702.00</b>	<b>8,473,295.00</b>	<b>-45,221.00</b>	<b>2,986,158.68</b>	<b>3,730,777.51</b>	<b>3,711,640.29</b>	<b>986,757.85</b>	<b>986,757.85</b>	<b>19,137.22</b>	<b>44.02</b>
12	APOYO AL INCREMENTO DE LA COMPETITIVIDAD											
000	SERVICIOS PERSONALES	675,660.00	0.00	675,660.00	0.00	75,000.00	234,080.00	234,080.00	22,194.19	22,194.19	0.00	34.64
100	SERVICIOS NO PERSONALES	30,821,240.00	-29,131,382.00	1,489,858.00	0.00	495,554.53	649,054.53	649,054.53	125,996.41	125,996.41	0.00	43.56
200	MATERIALES Y SUMINISTROS	232,940.00	-102,798.00	130,142.00	-80,000.00	30,735.00	30,735.00	21,180.00	60,833.87	60,833.87	9,555.00	23.82
<b>TOTAL</b>	<b>12 APOYO AL INCREMENTO DE LA COMPETITIVIDAD</b>	<b>31,529,840.00</b>	<b>-29,234,180.00</b>	<b>2,295,680.00</b>	<b>-80,000.00</b>	<b>601,289.53</b>	<b>913,869.53</b>	<b>904,314.53</b>	<b>209,024.47</b>	<b>209,024.47</b>	<b>9,555.00</b>	<b>39.81</b>
13	APOYO A LA INVERSIÓN Y AL FOMENTO DE LA COMPETENCIA											
000	SERVICIOS PERSONALES	4,239,188.00	-164,014.00	4,075,194.00	0.00	1,094,623.05	1,396,983.05	1,423,803.05	68,270.03	68,270.03	0.00	34.28
100	SERVICIOS NO PERSONALES	1,065,104.00	-161,466.00	903,835.00	0.00	123,683.16	262,711.16	262,711.16	361,842.13	361,842.13	0.00	29.07
200	MATERIALES Y SUMINISTROS	234,898.00	-20,531.00	214,365.00	-154.50	11,870.82	35,120.62	35,120.62	109,180.26	109,180.26	0.00	16.38

**Sistema de Contabilidad Integrada Gubernamental**  
**Ejecución de Gastos - Reportes - Información Consolidada**  
**Ejecución del Presupuesto (Grupos Dinámicos)**  
 Expresado en Quetzales

ENTIDAD = 11130011, UNIDAD\_EJECUTORA = 101  
 - Entidad / Unidad Ejecutora - Programa - Grupo Gasto -  
 DEL MES SEPTIEMBRE AL MES DICIEMBRE

PAGINA : 2 DE 2  
 FECHA : 06/01/2015  
 HORA : 7:48.14  
 REPORTE : R00804768.rpt

EJERCICIO: 2,014

	DESCRIPCION	ASIGNADO	MODIFICADO	VIGENTE	PRE COMPROMISO	COMPROMETIDO	DEVENGADO	PAGADO	SALDO POR COMPROMETER	SALDO POR DEVENGAR	SALDO POR PAGAR	% EJEC
300	PROPIEDAD, PLANTA, EQUIPO E INTANGIBLES	0.00	182,000.00	182,000.00	0.00	44,314.80	44,314.60	44,314.60	27,737.40	27,737.40	0.00	24.35
<b>TOTAL</b>	<b>13 APOYO A LA INVERSIÓN Y AL FOMENTO DE LA COMPETENCIA</b>	<b>5,539,198.00</b>	<b>-184,014.00</b>	<b>5,376,184.00</b>	<b>-154.50</b>	<b>1,274,491.43</b>	<b>1,739,129.43</b>	<b>1,766,049.43</b>	<b>567,009.84</b>	<b>567,009.84</b>	<b>0.00</b>	<b>32.35</b>
<b>14</b>	<b>GESTIÓN DE LA INTEGRACIÓN ECONÓMICA Y COMERCIO EXTERIOR</b>											
000	SERVICIOS PERSONALES	13,297,356.00	-19,458.00	13,277,898.00	0.00	3,986,569.12	4,713,838.88	4,713,838.88	214,609.80	214,609.80	0.00	35.50
100	SERVICIOS NO PERSONALES	12,084,402.00	12,307,346.00	24,391,748.00	0.00	15,977,899.11	16,097,091.05	14,582,440.80	3,425,528.34	3,425,528.34	1,534,650.45	65.99
200	MATERIALES Y SUMINISTROS	546,717.00	-134,161.00	412,556.00	-8,649.60	104,933.45	105,757.45	105,757.45	96,294.64	96,294.64	0.00	25.63
300	PROPIEDAD, PLANTA, EQUIPO E INTANGIBLES	67,000.00	81,713.00	148,713.00	-4,221.00	18,444.00	20,644.00	20,644.00	20,179.32	20,179.32	0.00	13.88
<b>TOTAL</b>	<b>14 GESTIÓN DE LA INTEGRACIÓN ECONÓMICA Y COMERCIO EXTERIOR</b>	<b>25,995,475.00</b>	<b>12,236,446.00</b>	<b>38,239,915.00</b>	<b>-12,870.60</b>	<b>20,087,865.68</b>	<b>20,937,131.38</b>	<b>19,402,480.93</b>	<b>3,756,612.10</b>	<b>3,756,612.10</b>	<b>1,534,650.45</b>	<b>54.76</b>
<b>99</b>	<b>PARTIDAS NO ASIGNABLES A PROGRAMAS</b>											
400	TRANSFERENCIAS CORRIENTES	63,682,535.00	7,463,213.00	71,145,748.00	0.00	24,503,088.95	24,505,935.19	29,505,935.19	3,774,705.44	3,774,705.44	0.00	34.44
500	TRANSFERENCIAS DE CAPITAL	0.00	1,695,160.00	1,695,160.00	0.00	1,695,160.00	1,695,160.00	1,695,160.00	0.00	0.00	0.00	100.00
<b>TOTAL</b>	<b>99 PARTIDAS NO ASIGNABLES A PROGRAMAS</b>	<b>63,682,535.00</b>	<b>9,158,373.00</b>	<b>72,840,908.00</b>	<b>0.00</b>	<b>26,198,248.95</b>	<b>26,201,095.19</b>	<b>31,201,095.19</b>	<b>3,774,705.44</b>	<b>3,774,705.44</b>	<b>0.00</b>	<b>35.91</b>
<b>TOTAL</b>	<b>11130011-0101 MINISTERIO DE ECONOMÍA - DIRECCION SUPERIOR</b>	<b>175,063,144.00</b>	<b>-13,063,830.00</b>	<b>161,999,314.00</b>	<b>-160,867.10</b>	<b>59,642,511.68</b>	<b>65,247,854.78</b>	<b>68,185,454.25</b>	<b>10,163,780.94</b>	<b>10,163,780.94</b>	<b>2,138,074.48</b>	<b>40.26</b>

Guatemala, 12 de enero de 2015


Señores  
Unidad de Administración Financiera  
Ministerio de Economía

Estimados Señores:


Por este medio me dirijo a ustedes, para remitirle los reportes referentes al **INFORMES DE GESTIÓN** del ejercicio fiscal 2014.

Agradeciendo de antemano su atención, aprovecho la oportunidad para suscribirme de usted.


Atentamente,



Lic. Rodrigo Valladares Molina  
Registrador Mercantil  
General de la República



Lic. Juan Luis de la Roca  
Secretario General  
Registro Mercantil



c.c. Archivo

7a avenida 7-61 zona 4, Guatemala, C.A. PBX: (502) 2317-3434

[www.registromercantil.gob.gt](http://www.registromercantil.gob.gt)

**Sistema de Contabilidad Integrada Gubernamental  
Ejecución de Gastos - Reportes - Informes de Gestion**

**Resultados Económicos y Financieros**

DEL MES DE ENERO AL MES DE DICIEMBRE

Entidad Institucional = 11130011, UNIDAD\_EJECUTORA = 102

Expresado en Quetzales

PAGINA : 1 DE 2

FECHA : 12/01/2015

HORA : 14:49:57

REPORTE: R00810810.rpt

EJERCICIO: 2014

ENTIDAD: 1113-0011-102

DESCRIPCION	APROBADO	VIGENTE	DEVENGADO	PORCENTAJE DE EJECUCION
<b>1. RECURSOS</b>	<b>31,777,043.00</b>	<b>31,777,043.00</b>	<b>37,156,775.32</b>	<b>116.93</b>
1.1. Ingresos Corrientes	31,777,043.00	31,777,043.00	37,156,775.32	116.93
1.1.3. Ingresos No Tributarios	31,345,996.00	31,345,996.00	36,854,054.32	117.57
1.1.3.2. Tasas	31,345,996.00	31,345,996.00	36,854,054.32	117.57
1.1.3.2.1. Sobre el transporte y comercio	31,345,996.00	31,345,996.00	36,854,054.32	117.57
1.1.4. Venta de Bienes y Servicios de la Administracion Publica	431,047.00	431,047.00	302,721.00	70.23
1.1.4.1. Venta de bienes monopolios fiscales y textos	431,047.00	431,047.00	302,721.00	70.23
<b>2. GASTOS</b>	<b>12,713,042.00</b>	<b>12,610,008.00</b>	<b>12,260,063.48</b>	<b>97.22</b>
2.1. Gastos Corrientes	12,568,242.00	11,561,109.00	11,269,615.48	97.48
2.1.1. Gastos de Consumo	12,568,242.00	11,533,922.00	11,246,375.98	97.51
2.1.1.1. Remuneraciones	7,149,283.00	6,891,249.00	6,795,349.69	98.61
2.1.1.1.1. Sueldos y salarios	6,070,552.00	6,510,405.00	6,448,043.39	99.04
2.1.1.1.3. Dietas y gastos de representacion	7,200.00	7,200.00	7,200.00	100.00
2.1.1.1.4. Otras prestaciones relacionadas con salarios	1,071,531.00	373,644.00	340,106.30	91.02
2.1.1.2. Bienes y servicios	5,418,959.00	4,626,134.00	4,437,291.54	95.92
2.1.1.2.1. Servicios no personales	4,065,846.00	4,079,408.00	3,919,709.76	96.09
2.1.1.2.2. Materiales y suministros	1,353,113.00	546,726.00	517,581.78	94.67
2.1.1.3. Impuestos Indirectos	0.00	16,539.00	13,734.75	83.04
2.1.3. Rentas de la Propiedad	0.00	27,187.00	23,239.50	85.48
2.1.3.3. Derechos sobre Bienes Intangibles	0.00	27,187.00	23,239.50	85.48
2.2. Gastos de Capital	144,800.00	1,048,899.00	990,448.00	94.43
2.2.1. Inversion Real Directa	144,800.00	1,048,899.00	990,448.00	94.43
2.2.1.1. Formacion Bruta de Capital Fijo	144,800.00	1,048,899.00	990,448.00	94.43
2.2.1.1.3. Maquinaria, equipo y otros bienes muebles	144,800.00	1,048,899.00	990,448.00	94.43

**Sistema de Contabilidad Integrada Gubernamental  
Ejecución de Gastos - Reportes - Informes de Gestion**

**Resultados Económicos y Financieros**

DEL MES DE ENERO AL MES DE DICIEMBRE

Entidad Institucional = 11130011, UNIDAD\_EJECUTORA = 102

Expresado en Quetzales

PAGINA : 2 DE 2

FECHA : 12/01/2015


HORA : 14:49.57


REPORTE: R00810810.rpt


EJERCICIO: 2014

ENTIDAD: 1113-0011-102

DESCRIPCION	APROBADO	VIGENTE	DEVENGADO	PORCENTAJE DE EJECUCION
<b>Unidad Ejecutora:</b> 102				
<b>Balance en Cuenta Corriente:</b>	<b>19,208,801.00</b>	<b>20,215,934.00</b>	<b>25,887,159.84</b>	<b>128.05</b>
<b>Balance Presupuestal:</b>	<b>19,064,001.00</b>	<b>19,167,035.00</b>	<b>24,896,711.84</b>	<b>129.89</b>

*Juan Luis de la Roca*  
  
 Lic. Juan Luis de la Roca  
 Secretario General  
 Registro Mercantil

*Rodrigo Valladares Molina*  
  
 Firma y Sello  
 Funcionario Responsable de la  
 Unidad de Administración Financiera

 Lic. Rodrigo Valladares Molina  
 Registrador Mercantil  
 General de la República





**Sistema de Contabilidad Integrada Gubernamental**  
**Ejecución de Gastos - Reportes - Informes de Gestion**  
**Ejecucion Financiera del Gasto por Programa, Subprograma y Proyecto**  
 Expresado en Quetzales  
 Entidad Institucional = 11130011, Unidad Ejecutora = 102

Entidad : 1113-0011-102-00 REGISTRO MERCANTIL GENERAL DE LA REPUBLICA  
 Cuatrimestre: Del mes de Enero a Diciembre  
 Ejercicio : 2014

Formulario: DTP - Informe de Gestion-03  
 FECHA : 12/01/2015  
 HORA : 14:48.45

Estructura			Descripción de la categoría Programática	Aprobado	Modificado	Vigente	Devengado	% de Devengado
Pg	Sp	Py						
12	000	000	APOYO AL INCREMENTO DE LA COMPETITIVIDAD	12,713,042.00	-103,034.00	12,610,008.00	12,260,063.48	97.22
			Total :	12,713,042.00	-103,034.00	12,610,008.00	12,260,063.48	

  
 Juan Luis de la Roca  
 Secretario General  
 Registro Mercantil

  
 Firma y Sello  
 Funcionario Responsable de la  
 Unidad de Administración Financiera  
 del Registro Mercantil  
 Registrador Mercantil  
 General de la República

**Sistema de Contabilidad Integrada Gubernamental  
Ejecución de Gastos - Reportes - Informes de Gestion  
Ejecucion Financiera de los Recursos por Rubro de Ingreso  
Expresado en Quetzales**

Entidad Institucional = 11130011, Unidad Ejecutora = 102

Entidad : 1113-0011-102-00 REGISTRO MERCANTIL GENERAL DE LA REPUBLICA

Cuatrimestre: Del mes de Enero a Diciembre

Ejercicio : 2014

Formulario: DTP - Informe de Gestion-01

FECHA : 12/01/2015

HORA : 14:47.39

Fuente	Rubro			Descripción del Rubro	Aprobado	Modificaciones	Vigente	Devengado	% de Devengado
	Clase	Seccion	Grupo						
31	11	2	40	SOBRE EL COMERCIO	31,345,996.00	0.00	31,345,996.00	36,854,054.32	117.57
31	13	1	30	PUB., IMPRESOS OFICIALES Y TEXTOS ESCOLARES	431,047.00	0.00	431,047.00	302,721.00	70.23

*Juan Luis de la Roca*  
 Sr. Juan Luis de la Roca  
 Secretario General  
 Registro Mercantil

*[Firma]*  
 Firma y Sello  
 Funcionario Responsable de la  
 Unidad de Administración Financiera  
 Sr. Rodrigo Villeda  
 Registrador Mercantil  
 General de la República

**Sistema de Contabilidad Integrada Gubernamental**  
**Ejecución de Gastos - Reportes - Informes de Gestión**  
**Análisis y Justificaciones de las Principales Variaciones**  
**Expresado en Quetzales**

Entidad Institucional = 11130011, Unidad Ejecutora = 102

Entidad : 1113-0011-102-00 REGISTRO MERCANTIL GENERAL DE LA REPUBLICA  
 Cuatrimestre: De Enero a Diciembre

Formulario: DTP - Informe de Gestion-04  
 FECHA : 12/01/2015

Ejercicio : 2014

HORA : 14:51.13


Estructura			Descripción de la categoría Programática
Pg	Sp	Py	
12	000	000	APOYO AL INCREMENTO DE LA COMPETITIVIDAD


Análisis y Justificaciones de las principales variaciones físicas y financieras


**FISICAS:** La ejecución financiera a inicios del ejercicio fiscal se tuvo que ajustar derivado a que con la no aprobación del presupuesto para el ejercicio fiscal 2014, el monto asignado de metas no era el estimado a ejecutar para dicho ejercicio fiscal, en tal sentido se practicó un ajuste para contar con un vigente de 54,323, de lo cual se logró ejecutar un 83%, lo cual se considera una ejecución buena, es necesario indicar que la demanda de inscripciones mercantiles depende de otros factores indirectos relacionadas con el crecimiento económico del país, así como indicadores ajenos al que hacer de este Registro Mercantil, pero en la materia que corresponde al Registro Mercantil, se obtuvieron varios logros importantes para esta institución dentro de los cuales resalta la aprobación de un arancel nuevo que beneficia e incentiva a la apertura de sociedades mercantiles entre otros aspectos, así como la mejora en la implementación de la apertura de sociedades y pagos de servicios en línea.

**FINANCIERAS:** Respecto a la ejecución financiera del Registro Mercantil, se logró la ejecución de una 97.22% del presupuesto vigente, con lo cual se considera una ejecución excelente, tomando en consideración que este año, se presentó el reto de iniciar la ejecución mediante al presupuesto por resultados, el cual representaba procesos nuevos, así mismo el incremento de controles a la ejecución por medidas de austeridad, pero en lo general se cumplió con la ejecución presupuestaria garantizando la transparencia y calidad del gasto.

Total :

  
 Juan Luis de la Roca  
 Secretario General  
 Registro Mercantil

  
 Firma y Sello  
 Funcionario Responsable de la  
 Unidad de Administración Financiera

 Lic. Rodrigo Valladares Molina  
 Registrador Mercantil  
 General de la República

**Sistema de Contabilidad Integrada Gubernamental  
Ejecución de Gastos - Reportes - Informes de Gestion**

**Ejecucion Fisica de los Programas, Subprogramas y Proyectos (Cuatrimestral)**

Expresado en Quetzales

Entidad Institucional = 11130011, Unidad Ejecutora = 102

Formulario: DTP - Informe de Gestion-02

FECHA : 12/01/2015

HORA : 14:52.07

Ejercicio : 2014


Cuatrimestre: Del mes de Enero a Diciembre


Entidad :

Estructura					Descripción de la categoría Programática / Descripción del Producto	Unidad de Medida		Metas			% de Ejecución
Pg	Sp	Py	Nivel	No.		Código	Descripción	Inicial	Vigente	Ejecutado	
12	0	0	4	1	Personas individuales y jurídicas beneficiadas con servicios de registro de patentes comerciales y títulos de propiedad intelectual en menor tiempo.	0	Persona	78,501	54,323	45,225	83%
12	0	0	4	2	Personas individuales y jurídicas beneficiadas con patentes de inscripción de sociedades nacionales, comerciante individual y empresas mercantiles.	0	Persona	78,501	54,323	45,225	83%

Firma y Sello  
Funcionario Responsable de la  
Unidad de Planificación

  
Juan Luis de la Roca  
Secretario General  
Registro Mercantil

  
Firma y Sello  
Funcionario Responsable de la  
Unidad de la Administración Financiera

 Lic. Rodrigo Valladares Molino  
Registrador Mercantil  
General de la República



*Registro de la Propiedad Intelectual*  
*Ministerio de Economía*

Guatemala, 12 de enero de 2015.  
RPI -10/ENERO-2015

Licenciado  
Juan Luis Yol Patzan  
Subgerente Financiero  
Ministerio de Economía  
Ciudad.

ATN.: UDAF

Señor Subgerente:

Atendiendo la solicitud en correo electrónico del 05 de enero de 2015, por parte de Unidad de Administración Financiera del Ministerio de Economía, en cumplimiento con lo establecido en el Decreto 101-97, Ley Orgánica del Presupuesto, Artículo 42, con las características de los contenido en el Reglamento de la citada ley en su Artículo 22 y lo que preceptúa el Acuerdo Gubernativo No.240-98 Reglamento de la citada ley, mediante la cual la Unidad de Administración Financiera de cada entidad, centralizará la información sobre la ejecución de sus respectivos presupuestos.

En tal virtud, relacionado con la presentación de la Evaluación de la Ejecución Presupuestaria del Tercer Cuatrimestre de 2014, adjunto a la presente sírvase encontrar el mismo correspondiente al Registro de la Propiedad Intelectual.

Sin otro particular, me suscribo de usted.

c.c. UDAF  
Archivo



# *Registro de la Propiedad Intelectual*

## *Ministerio de Economía*

### **PRESENTACION:**

El presente trabajo tiene el propósito de presentar el Informe de Gestión correspondiente al tercer cuatrimestre del presente año, en el que se pondera el avance de las metas programadas para los programas y proyectos del Registro de la Propiedad Intelectual; asistencia financiera y los ingresos percibidos en forma analítica.

Para el efecto, adjunto a la presente se reportan a los reportes emitidos por el SICOIN, relacionados con los programas, subprogramas y proyectos, su ejecución financiera, su ejecución física y los resultados económicos y financieros.

#### **1. Ejecución Financiera:**

De acuerdo con el Reporte acerca de la Ejecución Financiera de los Recursos, reporte DTP- Informe de Gestión- 01, que se adjunta, por rubro de Ingreso, en el tercer cuatrimestre de 2014, de Q.6.5 millones aprobados con fuente 31000 se devengaron Q.6.6 millones, equivalente al 100.0 por ciento, porcentaje que permite indicar que el Registro ha cumplido satisfactoriamente a la fecha, con la ejecución financiera de dicha entidad.

Ahora bien, si se toma en cuenta la Ejecución Financiera del Programa, Subprograma y Proyecto, el reporte DTP- Informe de Gestión-03, que se adjunta, permite visualizar el comportamiento de la ejecución del Registro de la Propiedad Intelectual, por grupo de gasto y por fuente, el cual detalla el presupuesto vigente se puede observar que de Q.8.9 millones, vigentes al 31 de diciembre de 2014, se devengaron Q.8.1 millones, que representa



*Registro de la Propiedad Intelectual*  
*Ministerio de Economía*

el 90.15% del total, el cual es un indicador de una ejecución aceptable.

**2. Ejecución Física:**

De acuerdo con el Reporte DTP-Informe de Gestión-02 el avance de las metas físicas durante el cuatrimestre analizado fue de 100.0 por ciento, que equivale a una ejecución 9,875 marcas, patentes y derechos de autor registradas en ese período, lo cual permite indicar que el avance es aceptable.

**3. Resultados Económicos Financieros:**

De acuerdo con el Reporte R00810810, que se adjunta, los ingresos de recursos por Q.8.8 millones, que en su totalidad provienen del arancel del Registro, con una ejecución del 132.78% y; Q.0.2 millones, por la venta de bienes monopolios fiscales y textos, con un porcentaje de ejecución de 92.3%.

En cuanto a los principales rubros de los gastos, dentro de que destacan las remuneraciones Q.5.8 millones, bienes y servicios, Q.2.0 millones y rentas de propiedad (bienes intangibles) por Q.0.3 millones, con una ejecución promedio de 96.3%.

Atentamente

**Sistema de Contabilidad Integrada Gubernamental**  
**Ejecución de Gastos - Reportes - Informes de Gestion**  
**Ejecucion Financiera de los Recursos por Rubro de Ingreso**  
**Expresado en Quetzales**

Entidad Institucional = 11130011, Unidad Ejecutora = 103

Entidad : 1113-0011-103-00 REGISTRO DE LA PROPIEDAD INTELECTUAL

Cuatrimestre: Del mes de Enero a Diciembre


Ejercicio : 2014

Formulario: DTP - Informe de Gestion-01

FECHA : 07/01/2015

HORA : 10:24.54

Fuente	Rubro			Descripción del Rubro	Aprobado	Modificaciones	Vigente	Devengado	% de Devengado
	Clase	Seccion	Grupo						
31	11	2	50	SOBRE LA INDUSTRIA	6,458,341.00	0.00	6,458,341.00	8,641,729.00	133.81
31	13	1	30	PUB., IMPRESOS OFICIALES Y TEXTOS ESCOLARES	163,701.00	0.00	163,701.00	151,110.00	92.31

  
 JEFE FINANCIERO (UNITARIO)  
 Registro de la Propiedad Intelectual  
 Funcionario Responsable de la  
 Unidad de Administración Financiera



**Sistema de Contabilidad Integrada Gubernamental**  
**Ejecución de Gastos - Reportes - Informes de Gestion**

**Ejecucion Fisica de los Programas, Subprogramas y Proyectos (Trimestral)**

Expresado en Quetzales

Entidad Institucional = 11130011, Unidad Ejecutora = 103

Formulario: DTP - Informe de Gestion-02

FECHA : 31/12/2014

HORA :

Ejercicio : 2014

Trimestre: Del mes de Enero a Diciembre

Entidad :

Estructura			Nivel	No.	Descripción de la categoría Programática / Descripción del Producto	Unidad de Medida		Metas			% de Ejecución
Pg	Sp	Py				Código	Descripción	Inicial	Vigente	Ejecutado	
			1	1	Personas individuales y jurídicas beneficiadas con títulos de derechos de registro de marcas, de patentes y de derechos de autor y derechos conexos.			9,875	9,875	9,875	100,0%

**Luis Rodolfo Fuentes Escobar**

Funcionario Responsable de la  
Unidad de Planeación



Registro de la Propiedad Intelectual

Ministerio de Economía

Firma y Sello  
Funcionario Responsable de la  
Unidad de la Administración Financiera


Stamp: Oficina Ejecutiva de la Unidad Ejecutora  
Administrativo

**Sistema de Contabilidad Integrada Gubernamental**  
**Ejecución de Gastos - Reportes - Informes de Gestion**  
**Ejecucion Financiera del Gasto por Programa, Subprograma y Proyecto**  
 Expresado en Quetzales  
 Entidad Institucional = 11130011, Unidad Ejecutora = 103

Entidad : 1113-0011-103-00 REGISTRO DE LA PROPIEDAD INTELECTUAL  
 Cuatrimestre: Del mes de Enero a Diciembre  
 Ejercicio : 2014

Formulario: DTP - Informe de Gestion-03  
 FECHA : 07/01/2015  
 HORA : 10:39.12

Estructura			Descripción de la categoría Programática	Aprobado	Modificado	Vigente	Devengado	% de Devengado
Pg	Sp	Py						
12	000	000	APOYO AL INCREMENTO DE LA COMPETITIVIDAD	9,543,012.00	-550,200.00	8,992,812.00	8,106,954.97	90.15
			Total :	9,543,012.00	-550,200.00	8,992,812.00	8,106,954.97	

  
 Firma y Sello  
 Funcionario Responsable de la  
 Unidad de Administración Financiera

Sistema de Contabilidad Integrada Gubernamental

Ejecución de Gastos - Reportes - Informes de Gestion

Análisis y Justificaciones de las Principales Variaciones

Expresado en Quetzales

Entidad Institucional = 11130011, Unidad Ejecutora = 103

Entidad : 1113-0011-103-00 REGISTRO DE LA PROPIEDAD INTELECTUAL

Cuatrimestre: De Enero a Diciembre


Ejercicio : 2014

Formulario: DTP - Informe de Gestion-04

FECHA : 07/01/2014

HORA : 10:40.47

Estructura			Descripción de la categoría Programática	Análisis y Justificaciones de las principales variaciones físicas y financieras
Pg	Sp	Py		
12	000	000	APOYO AL INCREMENTO DE LA COMPETITIVIDAD  Total :	<p>Ejecución financiera de acuerdo con el comportamiento en el tercer cuatrimestre de un monto de Q.9,5 millones se devengaron 8,1 millones que equivale al 90,15%, porcentaje que permite indicar que el Registro ha cumplido satisfactoriamente, no obstante hubieron situaciones que limitaron una ejecución más alta, como las Normas de Control y Contención del Gasto Público, dictadas en cada uno de los cuatrimestres del 2014.</p> <p>En cuanto a la ejecución física, el avance de las metas durante el cuatrimestre analizado fue del 100,0%, de acuerdo con la modificación que redujo la programación inicial de 11,762 a 9,875 en julio del 2014, lo cual permite indicar que el comportamiento durante 2014, fue satisfactorio y aceptable.</p>


  
 Jefe Unidad de Contabilidad  
 Funcionario Responsable de la  
 Unidad de Administración Financiera

**Sistema de Contabilidad Integrada Gubernamental  
Ejecución de Gastos - Reportes - Informes de Gestion**

**Resultados Económicos y Financieros**

DEL MES DE ENERO AL MES DE DICIEMBRE

Entidad Institucional = 11130011, UNIDAD\_EJECUTORA = 103

Expresado en Quetzales

PAGINA : 1 DE 2

FECHA : 07/01/2015

HORA : 10:49.03

REPORTE: R00810810.rpt

EJERCICIO: 2014

ENTIDAD: 1113-0011-103

DESCRIPCION	APROBADO	VIGENTE	DEVENGADO	PORCENTAJE DE EJECUCION
<b>1.1. Ingresos Corrientes</b>	<b>6,622,042.00</b>	<b>6,622,042.00</b>	<b>8,792,839.00</b>	<b>132.78</b>
1.1.3. Ingresos No Tributarios	6,458,341.00	6,458,341.00	8,641,729.00	133.81
1.1.3.2. Tasas	6,458,341.00	6,458,341.00	8,641,729.00	133.81
1.1.3.2.1. Sobre el transporte y comercio	6,458,341.00	6,458,341.00	8,641,729.00	133.81
1.1.4. Venta de Bienes y Servicios de la Administracion Publica	163,701.00	163,701.00	151,110.00	92.31
1.1.4.1. Venta de bienes monopolios fiscales y textos	163,701.00	163,701.00	151,110.00	92.31
<b>2.1. Gastos Corrientes</b>	<b>9,155,112.00</b>	<b>8,992,812.00</b>	<b>8,106,954.97</b>	<b>90.15</b>
2.1.1. Gastos de Consumo	9,065,112.00	8,718,812.00	7,834,007.25	89.85
2.1.1.1. Remuneraciones	6,599,602.00	6,599,602.00	5,838,737.52	88.47
2.1.1.1.1. Sueldos y salarios	5,485,832.00	5,636,316.00	5,314,811.79	94.30
2.1.1.1.3. Dietas y gastos de representacion	7,200.00	7,760.00	6,600.00	85.05
2.1.1.1.4. Otras prestaciones relacionas con salarios	1,106,570.00	955,526.00	517,325.73	54.14
2.1.1.2. Bienes y servicios	2,461,510.00	2,115,210.00	1,993,481.73	94.25
2.1.1.2.1. Servicios no personales	1,640,118.00	1,541,097.00	1,515,497.65	98.34
2.1.1.2.2. Materiales y suministros	821,392.00	574,113.00	477,984.08	83.26
2.1.1.3. Impuestos Indirectos	4,000.00	4,000.00	1,788.00	44.70
2.1.3. Rentas de la Propiedad	90,000.00	274,000.00	272,947.72	99.62
2.1.3.3. Derechos sobre Bienes Intangibles	90,000.00	274,000.00	272,947.72	99.62
<b>2.2. Gastos de Capital</b>	<b>387,900.00</b>	<b>75,000.00</b>	<b>0.00</b>	<b>0.00</b>
2.2.1. Inversion Real Directa	387,900.00	75,000.00	0.00	0.00
2.2.1.1. Formacion Bruta de Capital Fijo	387,900.00	0.00	0.00	0.00
2.2.1.1.3. Maquinaria, equipo y otros bienes muebles	387,900.00	0.00	0.00	0.00
2.2.1.4. Activos Intangibles	0.00	75,000.00	0.00	0.00

**Sistema de Contabilidad Integrada Gubernamental  
Ejecución de Gastos - Reportes - Informes de Gestion**

**Resultados Económicos y Financieros**

DEL MES DE ENERO AL MES DE DICIEMBRE

Entidad Institucional = 11130011, UNIDAD\_EJECUTORA = 103

Expresado en Quetzales

PAGINA : 2 DE 2

FECHA : 07/01/2015


HORA : 10:49.03

REPORTE: R00810810.rpt

EJERCICIO: 2014

ENTIDAD: 1113-0011-103

DESCRIPCION	APROBADO	VIGENTE	DEVENGADO	PORCENTAJE DE EJECUCION
<b>Unidad Ejecutora:</b> 103				
<b>Balance en Cuenta Corriente:</b>	<b>-2,533,070.00</b>	<b>-2,370,770.00</b>	<b>685,884.03</b>	<b>-28.93</b>
<b>Balance Presupuestal:</b>	<b>-2,920,970.00</b>	<b>-2,445,770.00</b>	<b>685,884.03</b>	<b>-28.04</b>

  
 Funcionario responsable de la  
 Unidad de Administración Financiera

NOTA DSNCF-005-2015

Guatemala, 12 de enero de 2015

Señor  
Juan Luis Yol  
Subgerencia Financiera  
Ministerio de Economía

Licenciado Yol:

Por este medio me permito adjuntar los informes de gestión del sistema SICOIN correspondientes al segundo al año 2014, en atención a lo estipulado en el artículo 4 de la Ley Orgánica del Presupuesto, relativo al Informe de Gestión, con las especificaciones contenidas en el Artículo 20, del Reglamento de la Ley.

Sin otro particular me suscribo cordialmente.

Atentamente,



Lic. Oscar Guillén  
Jefe Financiero  
Sistema Nacional de la Calidad  
Ministerio de Economía

Vo.Bo.



Lic. Franky Eduardo Reyes  
Director  
Dirección Sistema Nacional de la Calidad  
Ministerio de Economía

**Sistema de Contabilidad Integrada Gubernamental**  
**Ejecución de Gastos - Reportes - Informes de Gestion**  
**Ejecucion Financiera de los Recursos por Rubro de Ingreso**  
**Expresado en Quetzales**  
**Unidad Ejecutora = 104**

Entidad : 1113-0011-104-00 DIRECCION DEL SISTEMA NACIONAL DE CALIDAD  
 Cuatrimestre: Del mes de Enero a Diciembre  
 Ejercicio : 2014

Formulario: DTP - Informe de Gestion-01  
 FECHA : 12/01/2015  
 HORA : 13:23.31

Fuente	Rubro			Descripción del Rubro	Aprobado	Modificaciones	Vigente	Devengado	% de Devengado
	Clase	Seccion	Grupo						
31	11	2	40	SOBRE EL COMERCIO	240,000.00	0.00	240,000.00	272,618.29	113.59
31	11	2	90	TASAS Y LICENCIAS VARIAS	0.00	0.00	0.00	142,366.81	0.00

*Lic. Franky Eduardo Reyes*  
 Director  
 Dirección Sistema Nacional de la Calidad  
 Ministerio de Economía  
Firma y Sello  
 Funcionario Responsable de la  
 Unidad de Administración Financiera

**Sistema de Contabilidad Integrada Gubernamental**  
**Ejecución de Gastos - Reportes - Informes de Gestion**

**Ejecucion Fisica de los Programas, Subprogramas y Proyectos (Cuatrimestral)**

Expresado en Quetzales

Unidad Ejecutora = 104

Formulario: DTP - Informe de Gestion-02

FECHA : 12/01/2015

HORA : 14:08.50

Ejercicio : 2014

Cuatrimestre: Del mes de Enero a Diciembre

Entidad :

Estructura			Nivel	No.	Descripción de la categoría Programática / Descripción del Producto	Unidad de Medida		Metas			% de Ejecución
Pg	Sp	Py				Código	Descripción	Inicial	Vigente	Ejecutado	
13	000		002	1	Normas, acreditaciones y certificados.	2303	Normas, acreditaciones y certificados.	365	235	228	97.02

*Lic. Oscar Guillén*  
 Jefe Financiero  
 Sistema Nacional de la Calidad  
 Ministerio de Economía  
 Firma y Sello  
 Funcionario Responsable de la  
 Unidad de Planificación

*Lia Franky Eduardo Reyes*  
 Director  
 Dirección Sistema Nacional de la Calidad  
 Firma y Sello  
 Ministerio de Economía  
 Funcionario Responsable de la  
 Unidad de la Administración Financiera




**Sistema de Contabilidad Integrada Gubernamental**  
**Ejecución de Gastos - Reportes - Informes de Gestion**  
**Ejecucion Financiera del Gasto por Programa, Subprograma y Proyecto**  
**Expresado en Quetzales**  
**Unidad Ejecutora = 104**

Entidad : 1113-0011-104-00 DIRECCION DEL SISTEMA NACIONAL DE CALIDAD  
 Cuatrimestre: Del mes de Enero a Diciembre  
 Ejercicio : 2014

Formulario: DTP - Informe de Gestion-03  
 FECHA : 12/01/2015  
 HORA : 13:26.22

Estructura			Descripción de la categoría Programática	Aprobado	Modificado	Vigente	Devengado	% de Devengado
Pg	Sp	Py						
13	000	000	APOYO A LA INVERSIÓN Y AL FOMENTO DE LA COMPETENCIA	5,865,149.00	-269,762.00	5,595,387.00	5,163,445.30	92.28
			<b>Total :</b>	<b>5,865,149.00</b>	<b>-269,762.00</b>	<b>5,595,387.00</b>	<b>5,163,445.30</b>	


  
**Lic. Franky Eduardo Reyes**  
 Director  
 Dirección Sistema Nacional de la Calidad  
 Ministerio de Economía  
 Funcionario Responsable  
 Unidad de Administración Financiera

**Sistema de Contabilidad Integrada Gubernamental**  
**Ejecución de Gastos - Reportes - Informes de Gestion**  
**Análisis y Justificaciones de las Principales Variaciones**  
 Expresado en Quetzales  
 Unidad Ejecutora = 104

Entidad : 1113-0011-104-00 DIRECCION DEL SISTEMA NACIONAL DE CALIDAD  
 Cuatrimestre: De Enero a Diciembre  
 Ejercicio : 2014

Formulario: DTP - Informe de Gestion-04  
 FECHA : 12/01/2015  
 HORA : 13:27.29

Estructura			Descripción de la categoría Programática	Análisis y Justificaciones de las principales variaciones físicas y financieras
Pg	Sp	Py		
13	000	000	APOYO A LA INVERSIÓN Y AL FOMENTO DE LA COMPETENCIA  <p style="text-align: right;"><b>Total :</b></p>	<p>En cuanto a las metas físicas las variaciones son favorables: El Producto y los 3 subproductos de ésta unidad ejecutora, en el Centro Nacional de Metrología fueron cumplidas con buena tendencia de crecimiento por lo cual consideramos que las metas del año 2014 fueron alcanzadas.</p> <ol style="list-style-type: none"> <li>1. COGUANOR celebró su primera sesión de Consejo en el mes de febrero, a partir del cual se iniciaron las aprobaciones de normas que llegaron a un 100% (30/30), en el próximo año se espera incrementar la publicación de normas aprobadas.</li> <li>2. OGA celebró su primera sesión de Consejo en el mes de febrero, a partir del cual se iniciaron las aprobaciones de acreditaciones que llegaron a un 100% (5/5). En el siguiente año se espera incrementar la acreditaciones.</li> <li>3. El Laboratorio Nacional de Metrología inició operaciones en febrero llegan en al año a un 97% (193/200) en certificados de calibración emitidos, En el siguiente año se espera mayor demanda de este servicio.</li> </ol> <p>En cuanto a los resultados financieros las variaciones son las siguientes: La ejecución de Ingresos superaron las proyecciones se llegó Q272,618.29 a un 114% además del ingreso por tasas y Licencias Varias con Arancel autorizado para el cobro de servicios por valor de Q.142,366.81 La ejecución de Gastos se encuentra en un 92% ejecutando la mayor parte del presupuesto, está afectando la contención de cuota financiera y presupuestaria para la compra del Grupo de Gasto 3 correspondiente a mobiliario y equipo.</p>

  
**Lic. Franky Eduardo Reyes**  
 Director  
 Dirección Sistema Nacional de la Calidad  
 Ministerio de Economía  
 Funcionario Responsable de la  
 Unidad de Administración Financiera

**Sistema de Contabilidad Integrada Gubernamental  
Ejecución de Gastos - Reportes - Informes de Gestion**

**Resultados Económicos y Financieros**

DEL MES DE ENERO AL MES DE DICIEMBRE

UNIDAD\_EJECUTORA = 104

Expresado en Quetzales

PAGINA : 1 DE 4  
FECHA : 12/01/2015  
HORA : 13:31.44  
REPORTE: R00810810.rpt

EJERCICIO: 2014

ENTIDAD: 1113-0008-104

DESCRIPCION	APROBADO	VIGENTE	DEVENGADO	PORCENTAJE DE EJECUCION
<b>2.1. Gastos Corrientes:</b>	<b>8,947,448.00</b>	<b>76,673.00</b>	<b>76,667.24</b>	<b>99.99</b>
2.1.1. Gastos de Consumo	8,947,448.00	76,673.00	76,667.24	99.99
2.1.1.1. Remuneraciones	8,947,448.00	76,673.00	76,667.24	99.99
2.1.1.1.1. Sueldos y salarios	7,674,984.00	0.00	0.00	0.00
2.1.1.1.4. Otras prestaciones relacionadas con salarios	1,272,464.00	76,673.00	76,667.24	99.99
<b>Unidad Ejecutora: 104</b>				
<b>Balance en Cuenta Corriente:</b>	<b>-8,947,448.00</b>	<b>-76,673.00</b>	<b>-76,667.24</b>	<b>99.99</b>
<b>Balance Presupuestal:</b>	<b>-8,947,448.00</b>	<b>-76,673.00</b>	<b>-76,667.24</b>	<b>99.99</b>

**Sistema de Contabilidad Integrada Gubernamental  
Ejecución de Gastos - Reportes - Informes de Gestion**

**Resultados Económicos y Financieros  
DEL MES DE ENERO AL MES DE DICIEMBRE  
UNIDAD\_EJECUTORA = 104  
Expresado en Quetzales**

PAGINA : 2 DE 4  
FECHA : 12/01/2015  
HORA : 13:31.44  
REPORTE: R00810810.rpt

EJERCICIO: 2014

ENTIDAD: 1113-0011-104	DESCRIPCION	APROBADO	VIGENTE	DEVENGADO	PORCENTAJE DE EJECUCION
<b>1.1. Ingresos Corrientes</b>					
		<b>240,000.00</b>	<b>240,000.00</b>	<b>414,985.10</b>	<b>172.91</b>
	1.1.3. Ingresos No Tributarios	240,000.00	240,000.00	414,985.10	172.91
	1.1.3.2. Tasas	240,000.00	240,000.00	414,985.10	172.91
	1.1.3.2.1. Sobre el transporte y comercio	240,000.00	240,000.00	272,618.29	113.59
	1.1.3.2.2. Tasas y licencias varias	0.00	0.00	142,366.81	0.00
<b>2.1. Gastos Corrientes</b>					
		<b>5,526,649.00</b>	<b>5,524,387.00</b>	<b>5,110,211.34</b>	<b>92.50</b>
	2.1.1. Gastos de Consumo	5,476,649.00	5,443,280.00	5,037,604.78	92.55
	2.1.1.1. Remuneraciones	2,480,908.00	2,579,646.00	2,560,461.37	99.26
	2.1.1.1.1. Sueldos y salarios	2,243,144.00	2,317,661.00	2,304,639.88	99.44
	2.1.1.1.4. Otras prestaciones relacionadas con salarios	237,764.00	261,985.00	255,821.49	97.65
	2.1.1.2. Bienes y servicios	2,990,741.00	2,858,634.00	2,475,566.76	86.60
	2.1.1.2.1. Servicios no personales	2,760,021.00	2,513,062.00	2,266,898.70	90.20
	2.1.1.2.2. Materiales y suministros	230,720.00	345,572.00	208,668.06	60.38
	2.1.1.3. Impuestos Indirectos	5,000.00	5,000.00	1,576.65	31.53
	2.1.3. Rentas de la Propiedad	50,000.00	81,107.00	72,606.56	89.52
	2.1.3.3. Derechos sobre Bienes Intangibles	50,000.00	81,107.00	72,606.56	89.52
<b>2.2. Gastos de Capital</b>					
		<b>338,500.00</b>	<b>71,000.00</b>	<b>53,233.96</b>	<b>74.98</b>
	2.2.1. Inversion Real Directa	338,500.00	71,000.00	53,233.96	74.98
	2.2.1.1. Formacion Bruta de Capital Fijo	338,500.00	71,000.00	53,233.96	74.98
	2.2.1.1.3. Maquinaria, equipo y otros bienes muebles	338,500.00	71,000.00	53,233.96	74.98
<b>Unidad Ejecutora:</b>	<b>104</b>				
	<b>Balance en Cuenta Corriente:</b>	<b>-5,286,649.00</b>	<b>-5,284,387.00</b>	<b>-4,695,226.24</b>	<b>88.85</b>
	<b>Balance Presupuestal:</b>	<b>-5,625,149.00</b>	<b>-5,355,387.00</b>	<b>-4,748,460.20</b>	<b>88.67</b>

**Sistema de Contabilidad Integrada Gubernamental  
Ejecución de Gastos - Reportes - Informes de Gestion**

**Resultados Económicos y Financieros  
DEL MES DE ENERO AL MES DE DICIEMBRE  
UNIDAD\_EJECUTORA = 104  
Expresado en Quetzales**

PAGINA : 3 DE 4  
FECHA : 12/01/2015  
HORA : 13:31.44  
REPORTE: R00810810.rpt

EJERCICIO: 2014

ENTIDAD: 1113-0015-104	DESCRIPCION	APROBADO	VIGENTE	DEVENGADO	PORCENTAJE DE EJECUCION
<b>2.1. Gastos Corrientes</b>		<b>200,545,553.00</b>	<b>165,361,101.00</b>	<b>145,536,425.62</b>	<b>88.01</b>
2.1.1. Gastos de Consumo		198,995,553.00	160,845,511.00	141,631,143.49	88.05
2.1.1.1. Remuneraciones		48,452,321.00	65,494,069.00	56,884,241.63	86.85
2.1.1.1.1. Sueldos y salarios		44,482,447.00	59,001,583.00	52,488,504.78	88.96
2.1.1.1.3. Dietas y gastos de representacion		72,000.00	72,000.00	70,258.07	97.58
2.1.1.1.4. Otras prestaciones relacionadas con salarios		3,897,874.00	6,420,486.00	4,325,478.78	67.37
2.1.1.2. Bienes y servicios		150,468,232.00	95,276,442.00	84,744,638.36	88.95
2.1.1.2.1. Servicios no personales		122,291,010.00	46,735,676.00	39,468,017.71	84.45
2.1.1.2.2. Materiales y suministros		28,177,222.00	48,540,766.00	45,276,620.65	93.28
2.1.1.3. Impuestos Indirectos		75,000.00	75,000.00	2,263.50	3.02
2.1.3. Rentas de la Propiedad		400,000.00	80,000.00	71,264.00	89.08
2.1.3.3. Derechos sobre Bienes Intangibles		400,000.00	80,000.00	71,264.00	89.08
2.1.7. Transferencias Corrientes		1,150,000.00	4,435,590.00	3,834,018.13	86.44
2.1.7.1. Al Sector Privado		150,000.00	3,435,590.00	2,834,018.13	82.49
2.1.7.1.1. Directas a personas		150,000.00	3,435,590.00	2,834,018.13	82.49
2.1.7.2. Al Sector Publico		1,000,000.00	1,000,000.00	1,000,000.00	100.00
2.1.7.2.1. Al Sector Publico No Empresarial		1,000,000.00	1,000,000.00	1,000,000.00	100.00
2.1.7.2.1.1. A la Administración Central		1,000,000.00	1,000,000.00	1,000,000.00	100.00
2.1.7.3. Al Sector Externo		0.00	0.00	0.00	0.00
2.1.7.3.2. A organismos e instituciones internacionales		0.00	0.00	0.00	0.00
<b>2.2. Gastos de Capital</b>		<b>1,952,375.00</b>	<b>46,454,019.64</b>	<b>18,308,816.78</b>	<b>39.41</b>
2.2.1. Inversion Real Directa		1,952,375.00	46,454,019.64	18,308,816.78	39.41
2.2.1.1. Formacion Bruta de Capital Fijo		1,952,375.00	46,454,019.64	18,308,816.78	39.41
2.2.1.1.1. Edificios e instalaciones		0.00	9,317,192.64	0.00	0.00
2.2.1.1.3. Maquinaria, equipo y otros bienes muebles		1,952,375.00	5,018,375.00	3,139,313.82	62.56
2.2.1.1.4. Constr. de bienes nac. de uso comun		0.00	4,471,898.00	4,294,831.65	96.04
2.2.1.1.5. Constr. de bienes nac. de uso no comun		0.00	27,646,554.00	10,874,671.31	39.33

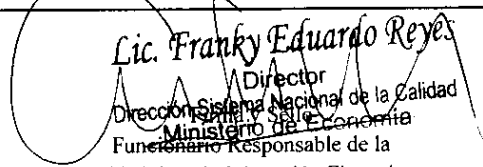
**Sistema de Contabilidad Integrada Gubernamental  
Ejecución de Gastos - Reportes - Informes de Gestion**

**Resultados Económicos y Financieros**  
DEL MES DE ENERO AL MES DE DICIEMBRE  
UNIDAD\_EJECUTORA = 104  
Expresado en Quetzales

PAGINA : 4 DE 4  
FECHA : 12/01/2015  
HORA : 13:31.44  
REPORTE: R00810810.rpt

EJERCICIO: 2014

ENTIDAD: 1113-0015-104	DESCRIPCION	APROBADO	VIGENTE	DEVENGADO	PORCENTAJE DE EJECUCION
<b>Unidad Ejecutora: 104</b>					
	<b>Balance en Cuenta Corriente:</b>	<b>-200,545,553.00</b>	<b>-165,361,101.00</b>	<b>-145,536,425.62</b>	<b>88.01</b>
	<b>Balance Presupuestal:</b>	<b>-202,497,928.00</b>	<b>-211,815,120.64</b>	<b>-163,845,242.40</b>	<b>77.35</b>

  
 Director  
 Dirección Sistema Nacional de la Calidad  
 Ministerio de Economía  
 Funcionario Responsable de la  
 Unidad de Administración Financiera

*Presupuesto*

JF-O-003-2015  
14 de Enero de 2015

Licenciado  
Juan Luis Yol Patzán  
**Subgerente Financiero**  
Ministerio de Economía  
Presente



Respetable Licenciado Yol:

Le saludo deseándole éxitos en el desarrollo de sus actividades diarias.

Por este medio me permito hacer entrega del **"Informe de Evaluación de la Gestión Presupuestaria"** correspondiente al **Tercer Cuatrimestre** del ejercicio fiscal 2014, relacionado a la **Unidad Ejecutora 105 –Dirección de Servicios Financieros y Técnico Empresariales**, con el propósito de dar cumplimiento a la Ley Orgánica del Presupuesto, Decreto No. 13-2013 y su Reglamento.

Agradeciendo su atención al presente, me suscribo con las más altas muestras de consideración y estima.

Cordialmente,

  
Licda. Ana Lucía Alvarado  
Encargada de Presupuesto  
Programa Nacional de la MYPIIME

**Sistema de Contabilidad Integrada Gubernamental  
Ejecución de Gastos - Reportes - Informes de Gestion**

**Resultados Económicos y Financieros**

DEL MES DE SEPTIEMBRE AL MES DE DICIEMBRE

UNIDAD\_EJECUTORA = 105

Expresado en Quetzales

PAGINA : 1 DE 5  
FECHA : 13/01/2015  
HORA : 13:56.05  
REPORTE: R00810810.rpt

EJERCICIO: 2014

ENTIDAD: 1113-0008-105	DESCRIPCION	APROBADO	VIGENTE	DEVENGADO	PORCENTAJE DE EJECUCION
<b>2.1. Gastos Corrientes</b>		<b>286,862,773.00</b>	<b>112,842,556.52</b>	<b>39,284,040.23</b>	<b>34.81</b>
2.1.1. Gastos de Consumo		185,092,859.00	31,581,523.72	6,808,872.87	21.56
2.1.1.1. Remuneraciones		6,324,373.00	6,626,625.00	2,167,934.49	32.72
2.1.1.1.1. Sueldos y salarios		5,424,747.00	5,702,253.50	1,909,343.34	33.48
2.1.1.1.4. Otras prestaciones relacionadas con salarios		899,626.00	924,371.50	258,591.15	27.97
2.1.1.2. Bienes y servicios		178,768,486.00	24,953,398.72	4,640,938.38	18.60
2.1.1.2.1. Servicios no personales		177,670,967.00	24,072,855.72	4,472,310.49	18.58
2.1.1.2.2. Materiales y suministros		1,097,519.00	880,543.00	168,627.89	19.15
2.1.1.3. Impuestos indirectos		0.00	1,500.00	0.00	0.00
2.1.3. Rentas de la Propiedad		90,000.00	3,490.00	0.00	0.00
2.1.3.3. Derechos sobre Bienes Intangibles		90,000.00	3,490.00	0.00	0.00
2.1.7. Transferencias Corrientes		101,679,914.00	81,257,542.80	32,475,167.36	39.97
2.1.7.1. Al Sector Privado		101,679,914.00	81,257,542.80	32,475,167.36	39.97
2.1.7.1.1. Directas a personas		15,582,500.00	0.00	0.00	0.00
2.1.7.1.2. A entidades sin fines de lucro		86,097,414.00	81,257,542.80	32,475,167.36	39.97
<b>2.2. Gastos de Capital</b>		<b>104,100.00</b>	<b>34,163,112.85</b>	<b>8,152,964.80</b>	<b>23.86</b>
2.2.1. Inversion Real Directa		104,100.00	34,163,112.85	8,152,964.80	23.86
2.2.1.1. Formacion Bruta de Capital Fijo		104,100.00	34,163,112.85	8,152,964.80	23.86
2.2.1.1.3. Maquinaria, equipo y otros bienes muebles		104,100.00	318,200.00	0.00	0.00
2.2.1.1.5. Constr. de bienes nac. de uso no comun		0.00	22,380,119.39	5,013,606.29	22.40
2.2.1.1.6. Produccion propia		0.00	11,464,793.46	3,139,358.51	27.38
2.2.1.1.6.2. Bienes y servicios		0.00	11,464,793.46	3,139,358.51	27.38
2.2.1.1.6.2.1. Servicios no personales		0.00	11,464,793.46	3,139,358.51	27.38



Sistema de Contabilidad Integrada Gubernamental  
Ejecución de Gastos - Reportes - Informes de Gestion

Resultados Económicos y Financieros

DEL MES DE SEPTIEMBRE AL MES DE DICIEMBRE

UNIDAD\_EJECUTORA = 105

Expresado en Quetzales

PAGINA : 2 DE 5

FECHA : 13/01/2015

HORA : 13:56.05

REPORTE: R00810810.rpt

EJERCICIO: 2014

ENTIDAD: 1113-0008-105

DESCRIPCION	APROBADO	VIGENTE	DEVENGADO	PORCENTAJE DE EJECUCION
Unidad Ejecutora: 105				
Balance en Cuenta Corriente:	-286,862,773.00	-112,842,556.52	-39,284,040.23	34.81
Balance Presupuestal:	-286,966,873.00	-147,005,669.37	-47,437,005.03	32.27

**Sistema de Contabilidad Integrada Gubernamental**  
**Ejecución de Gastos - Reportes - Informes de Gestion**

**Resultados Económicos y Financieros**  
**DEL MES DE SEPTIEMBRE AL MES DE DICIEMBRE**  
**UNIDAD\_EJECUTORA = 105**  
**Expresado en Quetzales**

PAGINA : 3 DE 5  
 FECHA : 13/01/2015  
 HORA : 13:56.05  
 REPORTE: R00810810.rpt

EJERCICIO: 2014

ENTIDAD: 1113-0011-105	DESCRIPCION	APROBADO	VIGENTE	DEVENGADO	PORCENTAJE DE EJECUCION
<b>2.1. Gastos Corrientes</b>		<b>73,324,385.00</b>	<b>43,959,241.00</b>	<b>19,042,666.27</b>	<b>43.32</b>
2.1.1. Gastos de Consumo		73,233,885.00	42,957,441.00	18,042,666.27	42.00
2.1.1.1. Remuneraciones		5,363,842.00	8,303,746.00	3,354,374.24	40.40
2.1.1.1.1. Sueldos y salarios		5,117,616.00	7,969,640.00	3,255,192.55	40.84
2.1.1.1.1.4. Otras prestaciones relacionadas con salarios		246,226.00	334,106.00	99,181.69	29.69
2.1.1.2. Bienes y servicios		67,870,043.00	34,646,959.00	14,687,331.54	42.39
2.1.1.2.1. Servicios no personales		67,129,636.00	33,733,069.00	14,400,662.31	42.69
2.1.1.2.2. Materiales y suministros		740,407.00	913,890.00	286,669.23	31.37
2.1.1.3. Impuestos indirectos		0.00	6,736.00	960.49	14.26
2.1.3. Rentas de la Propiedad		90,500.00	1,001,800.00	1,000,000.00	99.82
2.1.3.3. Derechos sobre Bienes Intangibles		90,500.00	1,001,800.00	1,000,000.00	99.82
<b>2.2. Gastos de Capital</b>		<b>13,813,801.00</b>	<b>24,465,977.00</b>	<b>8,256,104.39</b>	<b>33.75</b>
2.2.1. Inversion Real Directa		360,701.00	6,512,877.00	3,939,356.98	60.49
2.2.1.1. Formacion Bruta de Capital Fijo		360,701.00	6,197,133.00	3,939,356.98	63.57
2.2.1.1.3. Maquinaria, equipo y otros bienes muebles		360,701.00	6,197,133.00	3,939,356.98	63.57
2.2.1.4. Activos Intangibles		0.00	315,744.00	0.00	0.00
2.2.2. Transferencias de Capital		13,453,100.00	17,953,100.00	4,316,747.41	24.04
2.2.2.1. Al Sector Privado		13,453,100.00	17,953,100.00	4,316,747.41	24.04
2.2.2.1.2. A instituciones sin fines de lucro		13,453,100.00	12,910,000.00	3,080,197.81	23.86
2.2.2.1.3. A cooperativas		0.00	3,940,000.00	1,236,549.60	31.38
2.2.2.1.4. A empresas privadas		0.00	1,103,100.00	0.00	0.00
<b>Unidad Ejecutora: 105</b>					
	<b>Balance en Cuenta Corriente:</b>	<b>-73,324,385.00</b>	<b>-43,959,241.00</b>	<b>-19,042,666.27</b>	<b>43.32</b>
	<b>Balance Presupuestal:</b>	<b>-87,138,186.00</b>	<b>-68,425,218.00</b>	<b>-27,298,770.66</b>	<b>39.90</b>

**Sistema de Contabilidad Integrada Gubernamental  
Ejecución de Gastos - Reportes - Informes de Gestion**

**Resultados Económicos y Financieros  
DEL MES DE SEPTIEMBRE AL MES DE DICIEMBRE  
UNIDAD\_EJECUTORA = 105  
Expresado en Quetzales**

PAGINA : 4 DE 5  
FECHA : 13/01/2015  
HORA : 13:56.05  
REPORTE: R00810810.rpt

EJERCICIO: 2014

ENTIDAD: 1113-0015-105

DESCRIPCION	APROBADO	VIGENTE	DEVENGADO	PORCENTAJE DE EJECUCION
<b>2.1. Gastos Corrientes</b>	<b>14,016,148.00</b>	<b>13,190,679.00</b>	<b>5,509,379.89</b>	<b>41.77</b>
2.1.1. Gastos de Consumo	13,993,648.00	13,156,179.00	5,478,009.89	41.64
2.1.1.1. Remuneraciones	7,561,601.00	7,046,090.00	2,697,413.67	38.28
2.1.1.1.1. Sueldos y salarios	6,245,531.00	5,772,800.00	2,150,002.74	37.24
2.1.1.1.3. Dietas y gastos de representacion	72,000.00	71,572.00	24,000.00	33.53
2.1.1.1.4. Otras prestaciones relacionas con salarios	1,244,070.00	1,201,718.00	523,410.93	43.56
2.1.1.2. Bienes y servicios	6,432,047.00	6,106,651.00	2,780,266.22	45.53
2.1.1.2.1. Servicios no personales	5,389,163.00	5,296,877.00	2,427,351.07	45.83
2.1.1.2.2. Materiales y suministros	1,042,884.00	809,774.00	352,915.15	43.58
2.1.1.3. Impuestos Indirectos	0.00	3,438.00	330.00	9.60
2.1.3. Rentas de la Propiedad	0.00	34,500.00	31,370.00	90.93
2.1.3.3. Derechos sobre Bienes Intangibles	0.00	34,500.00	31,370.00	90.93
2.1.7. Transferencias Corrientes	22,500.00	0.00	0.00	0.00
2.1.7.1. Al Sector Privado	22,500.00	0.00	0.00	0.00
2.1.7.1.1. Directas a personas	22,500.00	0.00	0.00	0.00
<b>2.2. Gastos de Capital</b>	<b>314,500.00</b>	<b>314,500.00</b>	<b>0.00</b>	<b>0.00</b>
2.2.1. Inversion Real Directa	314,500.00	314,500.00	0.00	0.00
2.2.1.1. Formacion Bruta de Capital Fijo	314,500.00	314,500.00	0.00	0.00
2.2.1.1.3. Maquinaria, equipo y otros bienes muebles	314,500.00	314,500.00	0.00	0.00
<b>Unidad Ejecutora: 105</b>				
<b>Balance en Cuenta Corriente:</b>	<b>-14,016,148.00</b>	<b>-13,190,679.00</b>	<b>-5,509,379.89</b>	<b>41.77</b>
<b>Balance Presupuestal:</b>	<b>-14,330,648.00</b>	<b>-13,505,179.00</b>	<b>-5,509,379.89</b>	<b>40.79</b>

Sistema de Contabilidad Integrada Gubernamental  
Ejecución de Gastos - Reportes - Informes de Gestion

Resultados Económicos y Financieros  
DEL MES DE SEPTIEMBRE AL MES DE DICIEMBRE

UNIDAD\_EJECUTORA = 105


Expresado en Quetzales

PAGINA : 5 DE 5  
FECHA : 13/01/2015  
HORA : 13:56.05  
REPORTE: R00810810.rpt

EJERCICIO: 2014

ENTIDAD: 1113-0015-105

DESCRIPCION	APROBADO	VIGENTE	DEVENGADO	PORCENTAJE DE EJECUCION
-------------	----------	---------	-----------	-------------------------

  
Firma y Sello  
Lic. Luis Ángel de León Ramírez  
Funcionario Responsable de la  
Unidad de Administraciones Financieras  
Dirección de Servicios Financieros  
y Técnico Empresariales  
Ministerio de Economía

**Sistema de Contabilidad Integrada Gubernamental**  
**Ejecución de Gastos - Reportes - Informes de Gestion**

**Ejecucion Fisica de los Programas, Subprogramas y Proyectos (Cuatrimestral)**

Expresado en Quetzales

Unidad Ejecutora = 105, Entidad Institucional = 11130011

Formulario: DTP - Informe de Gestion-02

FECHA : 13/01/2015

HORA : 15:53.06

Ejercicio : 2014

Cuatrimestre: Del mes de Septiembre a Diciembre

Entidad : 1113-0015-105

Estructura			NIVEL	No.	Descripción de la categoría Programática / Descripción del Producto	Unidad de Medida		Metas			% de Ejecución
Pg	Sp	Py				Código	Descripción	Inicial	Vigente	Ejecutado	
12	0	0	4	1	Jóvenes de 14 a 29 años beneficiados con oportunidades de inserción laboral en Guatemala	0	PERSONA	8000	4500	3457	76.82%
15	0	0	4	1	Micro, pequeñas y medianas empresas beneficiadas con servicios de Asistencia Técnica y Financiera	0	ENTIDAD	10900	7375	827	11.21%
15	0	0	4	1	Organizaciones de productores rurales con Asistencia Técnica y Fondos de Inversión para encadenamientos productivos	0	ENTIDAD	50	128	17	13.28%

Firma y Sello  
 Funcionario Responsable de la  
 Unidad de Planificación

*Ana Lucía Alvarado*  
**Licda. Ana Lucía Alvarado**  
 Encargada de Presupuesto  
 Programa Nacional de la MYDIME

Firma y Sello  
 Funcionario Responsable de la  
 Unidad de la Administración Financiera


*Luis Angel de León Ramirez*  
**Lic. Luis Angel de León Ramirez**  
 DIRECTOR  
 Dirección de Servicios Financieros  
 y Técnico-empresariales  
 Ministerio de Economía

**Sistema de Contabilidad Integrada Gubernamental**  
**Ejecución de Gastos - Reportes - Informes de Gestion**  
**Ejecucion Financiera del Gasto por Programa, Subprograma y Proyecto**  
**Expresado en Quetzales**  
**Entidad Institucional = 11130011, Unidad Ejecutora = 105**

Entidad : 1113-0011-105-00 DIRECCION DE SERVICIOS FINANCIEROS Y TECNICO EMPRESARIALES  
 Cuatrimestre: Del mes de Septiembre a Diciembre  
 Ejercicio : 2014

Formulario: DTP - Informe de Gestion-03  
 FECHA : 13/01/2015  
 HORA : 14:01.20

Estructura			Descripción de la categoría Programática	Aprobado	Modificado	Vigente	Devengado	% de Devengado
Pg	Sp	Py						
12	000	000	APOYO AL INCREMENTO DE LA COMPETITIVIDAD	0.00	1,347,902.00	1,347,902.00	1,206,099.27	89.48
15	000	000	DESARROLLO DE LA MICRO, PEQUEÑA Y MEDIANA EMPRESA	87,138,186.00	-20,060,870.00	67,077,316.00	56,867,166.89	84.78
<b>Total :</b>				<b>87,138,186.00</b>	<b>-18,712,968.00</b>	<b>68,425,218.00</b>	<b>58,073,266.16</b>	

  
**Lic. Luis Angel de Leon Ramirez**  
 Firmado y Sello  
 Responsable de la  
 Unidad de Administración Financiera  
 Dirección de Servicios Financieros  
 y Técnico Empresariales  
 Ministerio de Economía


**Sistema de Contabilidad Integrada Gubernamental**  
**Ejecución de Gastos -Reportes de Gestión**  
**Análisis y Justificación de las principales Variaciones**  
**Expresado en quetzales**  
**Entidad Institucional-11130011- unidad ejecutora 105**

Formulario DTP: Informe de gestión 4

Entidad: 11130011 Ministerio de Economía  
 Cuatrimestre Tercer Cuatrimestre  
 Ejercicio: 2014

Fecha 06/01/2015  
 Hora 08:47.0  
 Pagina 1/3

ESTRUCTURA			Descripción de Categoría Programática/cifras en Millones de Quetzales	Análisis y justificaciones de las principales variaciones físicas y financieras
PRO	SP	PY		
15	0	0	DESARROLLO DE LA MICRO, PEQUEÑA Y MEDIANA EMPRESA	Las justificaciones de este Programa que comprende las Actividades 001 y 002, se adjuntan en anexos  VER ANEXO 1  VER ANEXO 2
15	0	0	ACTIVIDAD 001 - Servicios de Asistencia Técnica y Financiera a la Micro, Pequeña y Mediana empresa	
15	0	0	ACTIVIDAD 002 - Servicios de Asistencia Técnica y Económica a Organizaciones Productivas Rurales	

  
**Funcionario Responsable de la**  
**Unidad de la Administración Financiera**  
**Lic. Luis Ángel de León Ramírez**  
**DIRECTOR**

Dirección de Servicios Financieros  
 y Técnico Empresariales  
 Ministerio de Economía



**Programa Empleo Juvenil**  
 Generación de Empleo y Educación  
 Vocacional para Jóvenes en Guatemala

Oficio No. PGEJ-O-ADA-F-02-2015

Guatemala, 07 de Enero de 2015

Licenciado  
 Luis Ángel de León  
 Dirección de Servicios Financieros y  
 Técnicos Empresariales  
 Ministerio de Economía  
 Su Despacho

**Asunto:** Informe de Gestión del 3er  
 Cuatrimestre de 2014

Licenciado De León:

Por este medio me dirijo a usted, para remitir los formularios relacionados con la Evaluación de la Gestión Presupuestaria correspondiente al Tercer Cuatrimestre del ejercicio fiscal 2014, relacionado a la ejecución presupuestaria del Programa de Generación y Educación Vocacional para Jóvenes en Guatemala, con el propósito de dar cumplimiento a la Ley Orgánica del Presupuesto Decreto 13-2013 artículo 35 y su Reglamento artículo 20. Es importante manifestar que se entregan los formularios que aplican para hacer vaciados por esa unidad coordinadora de donación, debido que los demás son específicos para Unidad Ejecutora.

Sin otro particular, agradeciendo su atención, me suscribo de usted,

Atentamente,

Jose Fernando Portillo Chinchilla  
 Asistente Contable  
 Programa Generación de Empleo y Educación  
 Vocacional para Jóvenes en Guatemala  
 Donación DCI/ALA/2011/023-514.

c.c. archivo



8JAN'15 11:17  
 #7  
 RECIBIDO-MIPYME  
 CONTABLE  
 Programa de Generación de Empleo y  
 Educación Vocacional para Jóvenes en Guatemala  
 R/AL de  
 09/01/15  
 11:03 a

Luis Angel de León Ramirez  
 DIRECTOR  
 Dirección de Servicios Financieros  
 y Técnico Empresariales  
 Ministerio de Economía




**Sistema de Contabilidad Integrada Gubernamental**  
**Ejecución de Gastos -Reportes de Gestión**  
**Ejecución Física de los programas, subprogramas y proyectos (trimestral)**  
**Expresadas en quetzales**  
**Entidad Institucional-11130011- unidad ejecutora 105**

Formulario DTP: Informe de gestión 2

Entidad: 1113-0011-105- Direcció de Servicios Financieros y Técnico Empresariales  
 Cuatrimestre: Tercer Cuatrimestre  
 Ejercicio: 2014

Fecha 06/01/2015  
 Hora 08:47.0  
 Pagina 1/1

PRO	SP	AC	Descripcion de la categoria programatica / Descripcion del producto	Unidad de media	Meta inicial	Meta vigente	Meta ejecutada	% de ejecuciòn
12	0	0	<b>APOYO AL INCREMENTO DE LA COMPETITIVIDAD</b>					
		5	<b>Servicios de Educacion vocacional para la insercion laboral de jovenes</b>					
			Jovenes de 14 a 29 años de edad beneficiados con oportunidades de insercion laboral en Guatemala.	persona	8000	4500	3457	76.82
			Jovenes de 14 a 29 años de edad capacitados y con asistencia técnica en temas de educacion vocacional para su insercion laboral a nivel nacional.	persona	8000	4500	3457	76.82
			Jovenes beneficiados con una plataforma tecnologica de informacion sobre oferta y demanda laboral.	Sistema informatico	1	1	1	1





**Sistema de Contabilidad Integrada Gubernamental**  
**Ejecución de Gastos -Reportes de Gestión**  
**Ejecucion Financiera del gasto por Programa Subproyecto y proyecto**  
**Expresadas en quetzales**  
**Entidad Institucional-11130011- unidad ejecutora 105**

Formulario DTP: Informe de gestión 3

Entidad: 1113-0011-105- Direcció de Servicios Financieros y Técnico Empresariales  
 Cuatrimestre: Tercer Cuatrimestre  
 Ejercicio: 2014

Fecha 06/01/2015  
 Hora 08:47.0  
 Pagina 1/1

PRO	SP	PY	Descripción de la categoría programatica / Descripción del producto	Aprobado	Modificado	Vigente	Devengado	% devengado
12			Apoyo al Incremento de la Competitividad	0.00	1,347,902.00	1,347,902.00	1,206,099.27	89.48
	5	0	Servicios de Educación Vocacional para la insercion laboral de jovenes	0.00	1,347,902.00	1,347,902.00	1,206,099.27	89.48



**Sistema de Contabilidad Integrada Gubernamental**  
**Ejecución de Gastos -Reportes de Gestión**  
**Análisis y Justificación de las principales Variaciones**  
**Expresadas en quetzales**  
**Entidad Institucional-11130011- unidad ejecutora**

Formulario DTP: Informe de gestión 4

Entidad: 11130011 Ministerio de Economía  
 Cuatrimestre: Tercer Cuatrimestre  
 Ejercicio: 2014

Fecha: 06/01/2015  
 Hora: 08:47.0  
 Pagina: 1/3

PRO	SP	PY	Descripción de Categoría Programática/cifras en Millones de Quetzales	Análisis y justificaciones de las principales variaciones físicas y financieras
12	0	0	Apoyo al incremento de la Competitividad <b>Q36.01</b> millones de Quetzales ejecutados	Las asignaciones presupuestarias fueron enfocadas al desarrollo de la agenda del cambio el cual está vinculado al Pacto Fiscal y Competitividad, en el Desarrollo Económico Competitivo y como indicadores muestra el aumento en los índices de competitividad, formalidad, creación de empleo y aumento del nivel de los recursos fiscales. Para ello al Ministerio de Economía le fue asignado la cantidad de Q. 324,729,562 millones de quetzales de presupuesto, al cierre del mes de DICIEMBRE reportó una ejecución del gastos por valor de Q.295,768,321 millones de quetzales, lo que representa el 91% de ejecución.
				A través de la estructura programática estregeca de gobierno "Apoyo al Incremento de la Competitividad" refleja una presupuesto vigente de Q 39.78 millones de Quetzales, y se visualiza una ejecución de <b>Q36.01 millones</b> de Quetzales y de ese valor le corresponde al Programa Generación de Empleo Juvenil un presupuesto vigente de <b>Q1.34 millones</b> y para el tercer cuatrimestre se ha ejecutado el 89.47 %.
				El uso de las asignaciones presupuestarias fueron enfocadas a mejorar las condiciones de vida de los y las jóvenes de Guatemala al brindarles oportunidades de trabajo de calidad. Generar e identificar oportunidades de trabajo decente. En contribución al logro de este objetivo se han efectuado reuniones con los actores claves del proyecto, con la finalidad de la construcción de un plan estratégico que esté orientado a la identificación de las oportunidades de empleo.
12	0	5	Servicios de educación vocacional para la inserción laboral en jóvenes. <b>Q.1.20 millones de quetzales utilizados</b>	Se destaca que para ejecutar el convenio de cooperación internacional solo se cuento con fondos de contrapartida local por valor de Q303,900 quetzales recursos utilizados para gastos de arrendamiento, telefonía, energía eléctrica; así como saldos para compra de equipo de oficina y cómputo que fueron limitados; con fondos de la donación de la Unión Europea se tenía un espacio presupuestario por valor de Q.5,144,000 valor utilizado para la contratación de consultorías y servicios de educación vocacional para la inserción laboral en jóvenes por un valor de <b>Q.1.20 millones</b> de quetzales.



**Sistema de Contabilidad Integrada Gubernamental**  
**Ejecución de Gastos -Reportes de Gestión**  
**Análisis y Justificación de las principales Variaciones**  
**Expresadas en quetzales**  
**Entidad Institucional-11130011- unidad ejecutora**

Formulario DTP: Informe de gestión 4

Entidad: 11130011 Ministerio de Economía  
 Cuatrimestre Tercer Cuatrimestre  
 Ejercicio: 2014

Fecha 06/01/2015  
 Hora 08:47.0  
 Pagina 2/3

PRO	SP	PY	Descripción de Categoría Programática/cifras en Millones de Quetzales	Análisis y justificaciones de las principales variaciones físicas y financieras
12	0	0		Se trabajo para brindar el fortalecimiento Institucional de los tres ministerios MINECO, MINTRAB, MINEDUC, para mejorar sus políticas, estrategias y programas de trabajo de apoyo a la generación de oportunidades de trabajo decente para jóvenes. Avances: a) Desarrollo de capacitaciones y certificaciones técnicas para jóvenes de 14 a 29 años. b) Coordinación de acciones con el sector empresarial y la academia para lograr la articulación y armonización efectiva entre la demanda laboral y la oferta de formación y capacitación) El PP-1 aprobado el 03-03-14 fue modificado por la Clausula Adicional No. 01 el 15-07-14 la misma que incrementó el presupuesto hasta un monto total de Q.105,929,907.00 equivalente a €10,020,992.00 (9'005,817 euros de la UE y 1'015,175 euros de Contrapartida). d) Este monto representa el 71.58% del presupuesto total del Convenio de Financiación (14 millones de Euros). e) La Clausula Adicional No. 01 también incrementó 6 meses más su ejecución, es decir, el PP1 finaliza el 25 de agosto de 2015.
				f) La ejecución de compromisos de la fuente de la Unión Europea como de Contrapartida han sido 1.38% y 6.69% respectivamente en estos 6 últimos meses, sin embargo, los avances significativos para las licitaciones que se han trabajado hasta la fecha permitirán a corto plazo (abril 2015) llegar a firmar contratos hasta el 50% del Ppto. del PP1. g) Avances Desarrollo de capacitaciones y certificaciones técnicas para jóvenes de 14 a 29 años buscando lograr una alta cobertura de capacitación técnica de jóvenes acorde a la demanda real del mercado de trabajo. (Ejemplo, Drupal, Formadores Emprendimiento, Intecap utilizando recursos de contrapartida). h) Realizados diagnósticos y verificación de condiciones en Departamentos y municipios prioritarios para lograr insertar servicios de empleo, empresarialidad, información juvenil, formación y capacitación técnica de los jóvenes en Guatemala evento en proceso de licitaciones.
				Las principales dificultades en la ejecución fueron : a) No contar con la disponibilidad de asignaciones presupuestarias para la ejecución de la contrapartida local, recursos estipulados para la contratación de colaboradores, técnicos, operativos de manera temporal, así como los recursos para el personal presupuestado 022 "Personal por contrato" para la administración, arrendamiento y sus servicios. b) Se mantuvo el estatus del programa en espera de la autorización de cuota financiera para completar las compras de equipo de oficina y cómputo, c) Los requerimiento para las contrataciones de proveedores de servicios retrasan el proceso de ejecución en cuanto a presentación de solvencia fiscal, colegiado activo, otras dificultades la conformación de la unidad de gestión del programa, para iniciar a atender a los jóvenes se ha iniciado el proceso de licitación y contratación de INTECAP, el cual es un proveedor estratégico que permita iniciar a capacitar e iniciar con la ejecución física de los beneficiarios finales. A través de oficio sin numero la Presidencia de la República de Guatemala solicito que se enviara una propuesta de disminución de espacio presupuestario para cubrir gastos prioritarios de gobierno central, por lo que obligo a realizar un ajuste en la metas físicas llegando a beneficiar a 3457 personas.




**Sistema de Contabilidad Integrada Gubernamental**  
**Ejecución de Gastos -Reportes de Gestión**  
**Análisis y Justificación de las principales Variaciones**  
**Expresadas en quetzales**  
**Entidad Institucional-11130011- unidad ejecutora**

Formulario DTP: Informe de gestión 4


Entidad: **11130011 Ministerio de Economía**  
 Cuatrimestre **Tercer Cuatrimestre**  
 Ejercicio: **2014**

Fecha **06/01/2015**  
 Hora **08:47.0**  
 Pagina **3/3**

PRO	SP	PY	Descripción de Categoría Programática/cifras en Millones de Quetzales	Análisis y Justificaciones de las principales variaciones físicas y financieras
				<p>Sin embargo con la disponibilidad presupuestaria se lograron realizar avances en cuanto a obtener resultados a través de consultoría de comunicación estratégica para el programa; se obtuvo un diseño estratégico de la intervención de la Unidad de Protección del Adolescente Trabajador -UPAT-; Servicios técnicos para el punto focal MINEDUC; Elaboración de una línea base del programa y apoyo a la creación del Sistema de Monitoreo y Evaluación; el Diseño de la Estrategia de Intervención del Plan de Capacitaciones para Inspectores de Trabajo; Sistematización y plan estratégico del Modelo OVOP (One Village, One Product) "Un Pueblo Un Producto", Consultoría punto focal MINTRAB; Levantado de Inventario de Políticas, Programas y proyectos en beneficio de los jóvenes; quedando en proceso la licitación abierta de suministros para beneficiar al Ministerio de Educación en cuanto a equipo de cómputo, como parte del fortalecimiento a las oficinas de ese Ministerio.</p>
				<p>Para efectos de evaluación se registro el indicador No.1 Jóvenes atendidos en centros de atención / total atendidos final del ejercicio fiscal 2014, que reflejo al final del periodo evaluado de la cantidad programada de 4500 beneficiados se atendieron 3457 personas que representa el 76.82% alcanzado.</p>

  
**José Fernando Portilla Chinchilla**  
 Asistente Contable  
 Programa Generación de Empleo y Educación  
 Vocacional para Jóvenes en Guatemala  
 Donación DCI/ALA/2011/023-514.



  
**CONTABLE**  
 Programa de Generación de Empleo y  
 Educación Vocacional para Jóvenes en Guatemala

**ANEXO 1**

**INFORME DE GESTION**

**TERCER CUATRIMESTRE 2014**



Lic. Luis Angel de León Ramirez  
DIRECTOR  
Dirección de Servicios Financieros  
y Técnico Empresariales  
Ministerio de Economía



**INFORME DE EJECUCION PRESUPUESTARIA**  
**UNIDAD EJECUTORA 105 "Dirección de Servicios Financieros y Técnico Empresariales"**  
**PROGRAMA NACIONAL DE LA MICROEMPRESA**  
**EJERCICIO FISCAL 2014**  
**TERCER CUATRIMESTRE (SEPTIEMBRE-DICIEMBRE)**  
**ACTIVIDAD 1 "MIPYME"**

El presente informe proporciona el resumen de la ejecución presupuestaria de la fuente 11 para la Unidad Ejecutora 105, Dirección de Servicios Financieros y Técnico Empresariales correspondiente al tercer cuatrimestre (comprendido de Septiembre a Diciembre) del año 2014.

**Cuadro No. 1**  
**Ejecución Presupuestaria de Septiembre a Diciembre del año 2014**  
**Fuente 11 por Grupo de Gasto**

<b>FUENTE 11</b>	<b>VIGENTE EN QUETZALES</b>	<b>EJECUTADO EN QUETZALES</b>	<b>SALDO POR EJECUTAR</b>	<b>% EJECUCION</b>
GRUPO 000	Q6,148,746.00	Q2,023,708.87	Q25,777.47	32.91%
GRUPO 100	Q5,342,383.00	Q2,593,684.86	Q599,172.37	48.55%
GRUPO 200	Q478,360.00	Q47,155.80	Q27,162.89	9.86%
GRUPO 300	Q0.00	Q0.00	Q0.00	0.00%
<b>SUB TOTAL</b>	<b>11,969,489.00</b>	<b>Q4,664,549.53</b>	<b>652,112.73</b>	<b>38.97%</b>

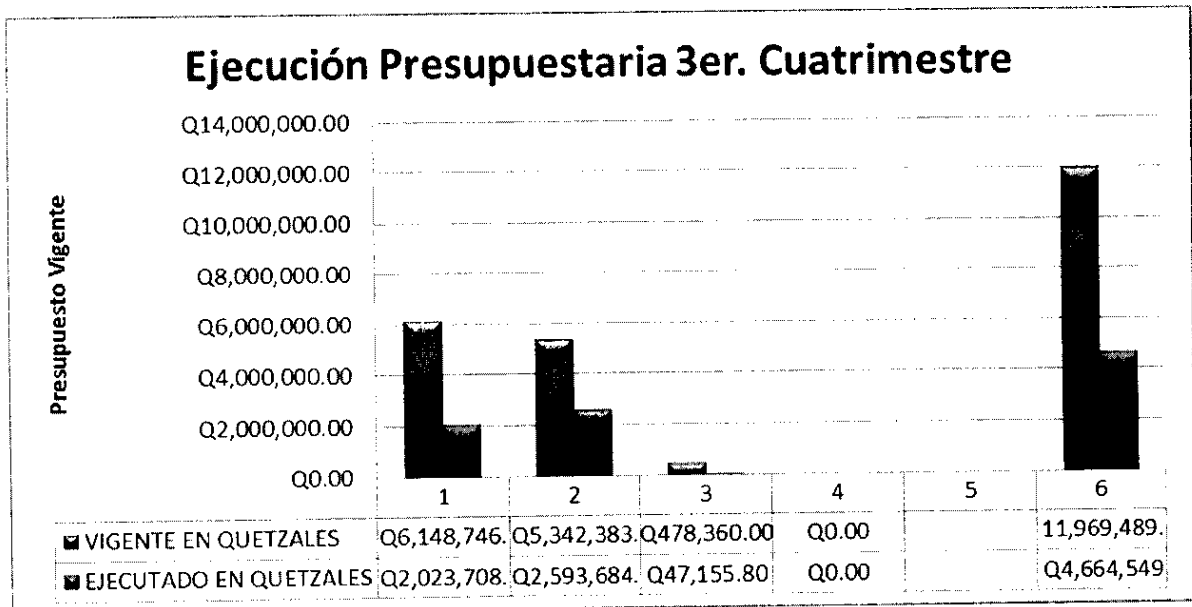
Como se puede observar la ejecución de la fuente financiamiento 11 superó a un **38.97%** a nivel general de un 33.33% que se debió ejecutar en el tercer cuatrimestre.

- **Grupo "0"** el porcentaje se alcanzó efectivamente cumpliendo con los pagos contemplados y programados para el cuatrimestre;
- **Grupo "100"** se superó el porcentaje de ejecución a un 48.55 % debido a que se realizó la contratación de servicios de capacitación a través de INTECAP el cual se había programado para ser ejecutado en el segundo cuatrimestre pero debido a cambios en los procesos administrativo no se realizó en su momento.

- **Grupo "200"** dentro de este grupo de gastos la ejecución alcanzó únicamente el 9.86% derivado a las Normas de Control y Contención del Gasto Público que hacía mención de restricción del gasto para este grupo, ya que se contaba con presupuesto para ejecutar pero no asignaban cuota presupuestaria.
- **Grupo "300"** Derivado de las Normas de Control y Contención del Gasto Público, se cedió el 90% de presupuesto programado en este Grupo para el Programa de Generación de Empleo y Educación Vocacional para Jóvenes de Guatemala (programa 12, Actividad 5) y el 10% restante se puso a disposición del Ministerio de Finanzas Públicas, según instrucción de la Unidad Financiera.

La Gráfica 1 permite visualizar el presupuesto vigente y lo ejecutado, por parte de la Dirección de Servicios Financieros y Técnico Empresariales para el tercer Cuatrimestre 2014.

**Grafica 1**  
**Presupuesto vigente y ejecutado por grupo de gastos**  
**Tercer Cuatrimestre 2014**





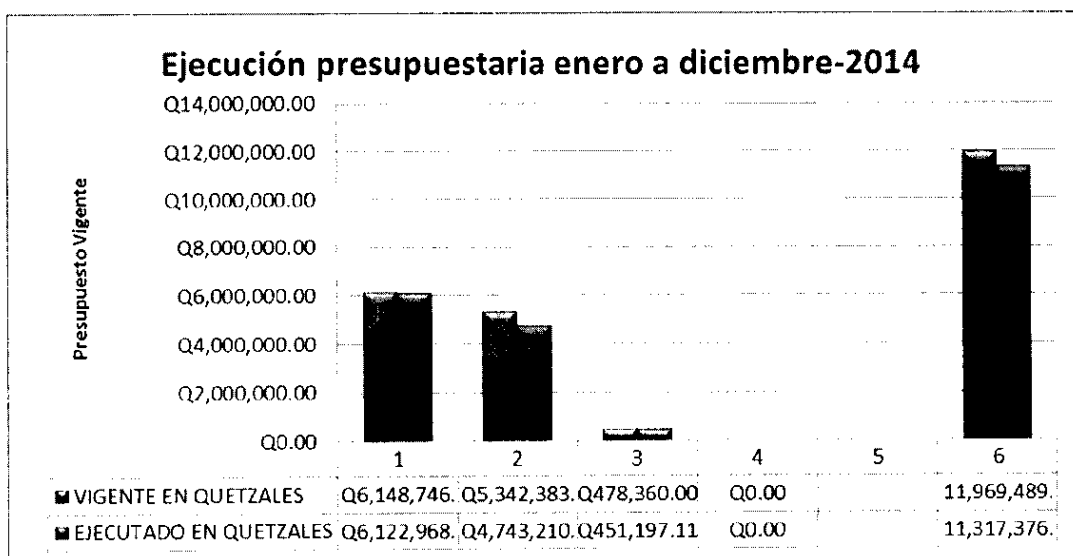


A continuación se presenta la ejecución acumulada de enero a diciembre de 2014 y que en cifras ascienden a Q. 11, 969,489.00 lo que representa un 94.55% ejecutado del presupuesto asignado para el presente año, lo que se considera aceptable.

**Cuadro No. 2**  
**Presupuesto vigente y ejecutado acumulado de enero a diciembre del año 2014**  
**Fuente 11 por Grupo de Gasto**

FUENTE 52	VIGENTE EN QUETZALES	EJECUTADO EN QUETZALES	SALDO POR EJECUTAR	% EJECUCION
GRUPO 000	Q6,148,746.00	Q6,122,968.53	Q25,777.47	99.58%
GRUPO 100	Q5,342,383.00	Q4,743,210.63	Q599,172.37	88.78%
GRUPO 200	Q478,360.00	Q451,197.11	Q27,162.89	94.32%
GRUPO 300	Q0.00	Q0.00	Q0.00	0.00%
<b>SUB TOTAL</b>	<b>11,969,489.00</b>	<b>11,317,376.27</b>	<b>652,112.73</b>	<b>94.55%</b>

**Grafica 2**  
**Presupuesto vigente y ejecutado por grupo de gastos**  
**De Enero a Diciembre de 2014**





### **ANALISIS DE METAS POA 2014**

De las metas programadas en el POA 2014, para el tercer cuatrimestre se encuentra que Micro, pequeñas y medianas empresas beneficiadas con servicios de Asistencia técnica, financiera y cadenas de valor productivas se programaron 3507 entidades y/o personas apoyadas; habiendo ejecutando la cantidad de 3457 lo que representa un 98.57% de la ejecución programada para este cuatrimestre.

**ANEXO 2**

**INFORME DE GESTION**

**TERCER CUATRIMESTRE 2014**



Lic. Luis Angel de León Ramirez  
DIRECTOR  
Dirección de Servicios Financieros  
y Técnico Empresariales  
Ministerio de Economía



MINISTERIO DE  
ECONOMIA

**INFORME QUE INCLUYE LA EJECUCIÓN  
PRESUPUESTAL DEL 01 DE SEPTIEMBRE  
AL 31 DE DICIEMBRE DE 2014; ASI COMO  
UN ANÁLISIS DE DICHA EJECUCIÓN  
PRESUPUESTAL**

**Correlativos 35,95,42**



MINISTERIO DE  
ECONOMIA

**INFORME QUE INCLUYA LA EJECUCIÓN PRESUPUESTAL DEL 01 DE SEPTIEMBRE  
AL 31 DE DICIEMBRE DE 2014; ASI COMO UN ANÁLISIS DE DICHA EJECUCIÓN  
PRESUPUESTAL**

**TERCER CUATRIMESTRE 2014**

El presente informe proporciona el resumen de la ejecución presupuestaria del Programa de Desarrollo Económico desde lo Rural y Proyecto Fortalecimiento de la Productividad de la Microempresa, Pequeña y Mediana Empresa, Unidad Ejecutora 105, correspondiente al tercer cuatrimestre del año 2014.

Es importante mencionar que este programa es financiado con fuente de préstamos de los organismos Banco Interamericano de Desarrollo –BID- y Banco Internacional de Reconstrucción y Fomento –BIRF- sin embargo con la finalidad de presentar la ejecución de forma más resumida los datos se presentan consolidados únicamente a nivel de fuente de financiamiento.

**Ejecución Presupuestaria tercer cuatrimestre**  
**Fuente 52 por grupo de gasto**

De enero hasta diciembre de 2014

Programa de Desarrollo Económico desde lo Rural

Correlativo 35,95

<b>FUENTE 52</b>	<b>VIGENTE EN QUETZALES</b>	<b>EJECUTADO EN QUETZALES</b>	<b>SALDO POR EJECUTAR</b>	<b>% EJECUCION</b>
GRUPO 000	1,052,600.00	1,030,426.67	22,173.33	97.89%
GRUPO 100	18,795,075.00	17,484,704.53	1,310,370.47	93.03%
GRUPO 200	273,225.00	140,479.37	132,745.63	51.42%
GRUPO 300	1,100,000.00	314,718.04	785,281.96	28.61%
GRUPO 500	17,953,100.00	15,964,935.18	1,988,164.82	88.93%
<b>SUB TOTAL</b>	<b>39,174,000.00</b>	<b>34,935,263.79</b>	<b>4,238,736.21</b>	<b>89.18%</b>



Ejecución tercer cuatrimestre  
Programa de Desarrollo Económico desde lo Rural

Correlativo 35,95

<b>FUENTE 52</b>	<b>EJECUTADO EN QUETZALES</b>
GRUPO 000	697,426.67
GRUPO 100	8,431,798.84
GRUPO 200	136,744.09
GRUPO 300	314,718.04
GRUPO 500	4,316,747.41
<b>SUB TOTAL</b>	<b>13,897,435.05</b>

De enero hasta diciembre de 2014  
Proyecto Fortalecimiento de la Productividad de las MIPYMES

Correlativo 42

<b>FUENTE 52</b>	<b>VIGENTE EN QUETZALES</b>	<b>EJECUTADO EN QUETZALES</b>	<b>SALDO POR EJECUTAR</b>	<b>% EJECUCION</b>
GRUPO 000	1,102,400.00	861,238.70	241,161.30	78.12%
GRUPO 100	9,212,595.00	5,794,747.05	3,417,847.95	62.90%
GRUPO 200	160,955.00	102,769.34	58,185.66	63.85%
GRUPO 300	5,153,977.00	3,624,638.94	1,529,338.06	70.33%
<b>SUB TOTAL</b>	<b>15,629,927.00</b>	<b>10,383,394.03</b>	<b>5,246,532.97</b>	<b>66.43%</b>



Ejecución tercer cuatrimestre  
Programa de Desarrollo Económico desde lo Rural

Correlativo 42

FUENTE 52	EJECUTADO EN QUETZALES
GRUPO 000	633,238.70
GRUPO 100	3,559,157.36
GRUPO 200	102,769.34
GRUPO 300	3,624,638.94
GRUPO 500	-
<b>SUB TOTAL</b>	<b>7,919,804.34</b>

**CORRELATIVO 35,95**

Se puede observar que la ejecución de la fuente 52 por medio del Programa de Desarrollo Económico desde Lo Rural al 31 de diciembre de 2014 es del 89.18%, de lo cual el grupo 100 refleja un porcentaje de ejecución del 93.03% que corresponde a los pagos efectuados para socios de desarrollo empresarial y honorarios del personal que labora en el PDER.

El grupo 00 refleja una ejecución porcentual del 97.89 que corresponde a los pagos a personal de proyectos bajo el renglón 081 en apoyo a las actividades del proyecto.

El grupo 200 refleja una ejecución del 51.42% a nivel porcentual; sin embargo no es sustancial respecto al total del presupuesto para el programa.

Bajo el grupo 500 la ejecución durante el periodo fue de 88.93% que corresponde a las transferencias a las organizaciones productoras por lo que se denomina capital semilla y fondo de inversión.

Es importante mencionar que durante el tercer cuatrimestre se ejecutó un total de Q13,897,435.05 que representa el 40% de la ejecución del periodo 2014, lo cual indica que el tercer cuatrimestre fue el de mayor ejecución para el programa.



Lo anterior basado en que el Programa de Desarrollo económico desde lo Rural, concluyó sus operaciones el 31 de diciembre de 2014, por lo cual era necesario realizar los pagos pendientes para poder liquidar adecuadamente el proyecto ante los organismos financiadores, en este caso el Banco Mundial y el Banco Interamericano de Desarrollo.

### **Relación de la ejecución presupuestaria con el avance de metas**

Entre las metas alcanzadas al 31 de diciembre de 2014 por el Programa de Desarrollo Económico desde lo Rural según los dos subproductos programados en el plan operativo anual está el apoyo económico para el desarrollo de 36 proyectos rurales, que corresponde a los contratos firmados para las transferencias de apoyo a las nuevas organizaciones productivas que ya cuentan con servicios de desarrollo empresarial, el avance acumulado hasta diciembre fue de 35 proyectos equivalente al 97% de la meta.

La segunda meta corresponde a las instituciones de desarrollo empresarial que brindan apoyo técnico y económico para encadenamientos productivos a organizaciones rurales de las cuales se logró el apoyo de 92 organizaciones y que representa un 100% de la meta programada que asciende a 92 instituciones.

En conclusión se alcanzaron las metas propuestas para este período tanto a nivel presupuestario como en metas físicas.

### **CORRELATIVO 42**

Se puede observar que la ejecución de la fuente 52 por medio del Proyecto Fortalecimiento de la Productividad de la Microempresa, Pequeña y Mediana Empresa al 31 de diciembre de 2014 es del 66%, para un total ejecutado de Q10,383,394.03

Es importante mencionar que durante el tercer cuatrimestre se ejecutó un total de Q7,919,804.34 que representa el 76% de la ejecución del periodo 2014, lo cual indica que el tercer cuatrimestre fue el de mayor ejecución para el programa.

Por ser un presupuesto de un proyecto que está iniciando, el mismo se encuentra en sus fases de planificación, sin embargo se lograron avances importantes en este periodo.

Respecto al grupo 200 se realizó la compra de suministros y útiles de oficina durante el tercer cuatrimestre por un monto de Q102,769.34, equivalente al 63.85% del presupuesto, debido a que se lograron obtener mejores precios de lo planificado.

Para el grupo 300 durante el tercer cuatrimestre se logró la ejecución de procesos importantes para el Ministerio de Economía, dentro de lo cual se pueden enumerar:





<b>Concepto</b>	<b>Monto</b>
Compra de mobiliario y equipo para el Viceministerio de la Microempresa, Pequeña y Mediana Empresa	249,072.00
Compra de equipo de computo para el Viceministerio de la Microempresa, Pequeña y Mediana Empresa	1,294,563.00
Compra de vehículos para el Viceministerio de la Microempresa, Pequeña y Mediana Empresa	1,469,635.00
Compra de motos para el Viceministerio de la Microempresa, Pequeña y Mediana Empresa	306,320.00

#### **Relación de la ejecución presupuestaria con el avance de metas**

El avance de las metas alcanzadas al 31 de diciembre de 2014 por el Proyecto Fortalecimiento de la Productividad de la Microempresa, Pequeña y Mediana Empresa, es de 70 Micro, pequeñas y medianas empresas beneficiadas con el fortalecimiento de cadenas de valor productivas, de las 75 programadas, lo cual representa una ejecución porcentual del 93%.


En conclusión se obtuvo una adecuada ejecución de las metas propuestas para este período tanto a nivel presupuestario como en metas físicas.

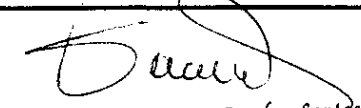
**Sistema de Contabilidad Integrada Gubernamental**  
**Ejecución de Gastos - Reportes - Informes de Gestion**  
**Ejecucion Financiera de los Recursos por Rubro de Ingreso**  
 Expresado en Quetzales  
 Unidad Ejecutora = 106

Entidad : 1113-0011-106-00 DIRECCION DE ATENCION Y ASISTENCIA AL CONSUMIDOR  
 Cuatrimestre: Del mes de Enero a Diciembre  
 Ejercicio : 2015

Formulario: DTP - Informe de Gestion-01  
 FECHA : 06/01/2015  
 HORA : 14:32.09

Fuente	Rubro			Descripción del Rubro	Aprobado	Modificaciones	Vigente	Devengado	% de Devengado
	Clase	Seccion	Grupo						
31	11	2	90	TASAS Y LICENCIAS VARIAS	594,578.00	0.00	594,578.00	0.00	0.00
31	11	6	90	OTRAS MULTAS	285,493.00	0.00	285,493.00	0.00	0.00
31	13	1	30	PUB., IMPRESOS OFICIALES Y TEXTOS ESCOLARES	1,042.00	0.00	1,042.00	0.00	0.00
31	13	2	90	OTROS SERVICIOS	887.00	0.00	887.00	0.00	0.00

  
 Director

  
 Licda. Silvana Escobar Santos  
 Funcionaria Representante de la  
 Unidad de Administración Financiera  
 Dirección de Atención y Asistencia al Consumidor  
 Ministerio de Economía

**Sistema de Contabilidad Integrada Gubernamental**  
**Ejecución de Gastos - Reportes - Informes de Gestion**  
**Ejecucion Fisica de los Programas, Subprogramas y Proyectos (Trimestral)**  
 Expresado en Quetzales  
 Unidad Ejecutora = 106

Fomulario: DTP - Informe de Gestion-02

FECHA : 06/01/2015

HORA : 15:11.46


Ejercicio : 2015

Trimestre: Del mes de Enero a Diciembre

Entidad :

Estructura			Nivel	No.	Descripción de la categoría Programática / Descripción del Producto	Unidad de Medida		Metas			% de Ejecución
Pg	Sp	Py				Código	Descripción	Inicial	Vigente	Ejecutado	

Firma y Sello  
 Funcionario Responsable de la  
 Unidad de Planificación


  
 Licda. Silvia Lorena Escobar Santos  
 Funcionario Responsable de la  
 Dirección de Administración Financiera  
 Dirección de Atención y Asistencia al Consumidor  
 Ministerio de Economía

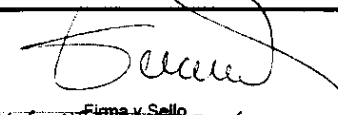
**Sistema de Contabilidad Integrada Gubernamental**  
**Ejecución de Gastos - Reportes - Informes de Gestion**  
**Ejecucion Financiera del Gasto por Programa, Subprograma y Proyecto**  
 Expresado en Quetzales  
 Unidad Ejecutora = 106

Entidad : 1113-0011-106-00 DIRECCION DE ATENCION Y ASISTENCIA AL CONSUMIDOR  
 Cuatrimestre: Del mes de Enero a Diciembre  
 Ejercicio : 2015

Fomulario: DTP - Informe de Gestion-03  
 FECHA : 06/01/2015  
 HORA : 15:20.27

Estructura			Descripción de la categoría Programática	Aprobado	Modificado	Vigente	Devengado	% de Devengado
Pg	Sp	Py						
15	000	000	ASISTENCIA Y PROTECCION AL CONSUMIDOR Y SUPERVISION DEL COMERCIO INTERNO	15,322,459.00	0.00	15,322,459.00	0.00	0.00
			<b>Total :</b>	15,322,459.00	0.00	15,322,459.00	0.00	



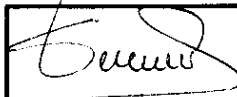
  
 Firma y Sello  
 Lidea Silvana Lorena Escobar Santos  
 Funcionario Responsable de la  
 Unidad de Administración Financiera  
 Dirección de Atención y Asistencia al Consumidor  
 Ministerio de Economía

**Sistema de Contabilidad Integrada Gubernamental**  
**Ejecución de Gastos - Reportes - Informes de Gestión**  
**Análisis y Justificaciones de las Principales Variaciones**  
 Expresado en Quetzales  
 Unidad Ejecutora = 106

Entidad : 1113-0011-106-00 DIRECCION DE ATENCION Y ASISTENCIA AL CONSUMIDOR  
 Cuatrimestre: De Enero a Diciembre  
 Ejercicio : 2015

Formulario: DTP - Informe de Gestion-04  
 FECHA : 06/01/2015  
 HORA : 15:23.30

Estructura			Descripción de la categoría Programática	Análisis y Justificaciones de las principales variaciones físicas y financieras
Pg	Sp	Py		
15	000	000	ASISTENCIA Y PROTECCION AL CONSUMIDOR Y SUPERVISION DEL COMERCIO INTERNO  <p style="text-align: right;"><b>Total :</b></p>	

  
 Firma y Sello  
 Licda. Silvia Lorena Escobar-Santa  
 Director(a) Unidad de Administración Financiera  
 Dirección de Atención y Asistencia al Consumidor  
 Ministerio de Economía

(1)  
REGISTRO DE METAS DE PRODUCCION TERMINAL

Institución: Ministerio de Economía  
Programa: 16  
Proyecto Central o Común: Dirección de Atención y Asistencia al Consumidor  
Unidad Responsable:  
Monto en Quetzales:

No. CORRELATIVO DEL PRODUCTO	NOMBRE DEL PRODUCTO	UNIDAD DE MEDIDA		META PROGRAMADA	CATEGORIA PROGRAMATICA ASOCIADA AL PRODUCTO		FECHA DE INICIO	FECHA DE FINALIZACION
		CODIGO	DENOMINACION		CODIGO	DESCRIPCION		
(2)	(3)	(4)	(5)	(6)	(7)	(8)	(9)	(10)
1	<u>Consumidores beneficiados con servicios de asistencia, protección y educación sobre sus derechos y obligaciones</u>				16	Atención al Consumidor	01/01/2014	31/12/2014
	Consumidores y usuarios beneficiados con servicios de capacitación, atención y resolución de quejas. 50% hombres y 50% Mujeres	2202	Personas	23,218	16.01	Atención al Consumidor	01/01/2014	31/12/2014
	Servicios de emisión de resoluciones de autorización de libros de quejas, instrumentos de medición y pesaje y contratos de adhesión	2303	Documento	8,370	16.0	Atención al Consumidor	01/01/2014	31/12/2014
	Registro, base de datos de quejas recibidas, Asesorías vía telefónica, recepción de expedientes de Instrumentos de Medición y Pesaje y Contratos de Adhesión	2311	Registro	8,650	16.0	Atención al Consumidor	01/01/2014	31/12/2014
	Eventos de Promoción de los Derechos de los Consumidores y obligaciones de Proveedores	2306	Evento	570	16.0	Atención al Consumidor	01/01/2014	31/12/2014
	Resoluciones de Dirección e Informes	2303	Documento	20,000	16.0	Atención al Consumidor	01/01/2014	31/12/2014
	Reproducción y Distribución de material educativo-informativo	2303	Documento	100,000	16.0	Atención al Consumidor	01/01/2014	31/12/2014
2	<u>Población beneficiada con verificaciones y vigilancia del comercio</u>				16.0	Atención al Consumidor	01/01/2014	31/12/2014
	Informes de verificación y vigilancia del cumplimiento de las obligaciones de los proveedores	2303	Documento	24,000	16.0	Atención al Consumidor	01/01/2014	31/12/2014

(11)

Firma y Sello

Licda. Silvia Lorena Escobar Santos  
Directora  
Dirección de Atención y Asistencia al Consumidor  
Ministerio de Economía

Sistema de Contabilidad Integrada Gubernamental  
Ejecución de Gastos - Reportes - Informes de Gestión  
Ejecución Física de los Programas, Subprogramas y Proyectos (Cuatrimestral)  
Expresado en Quetzales

Formulario: DTP -Informe de Gestión -02

Fecha: 07/01/2015


Hora:


Ejercicio: 2014

Cuatrimestre: Del mes de Enero a Diciembre 2014

Entidad: Dirección de Atención y Asistencia al Consumidor -DIACO- del Ministerio de Economía

Estructura			Nivel	No.	Descripción de la categoría Programática / Descripción del Producto	Unidad de Medida		Metas			% de Ejecución
Pg	Sp	Py				Código	Descripción	Inicial	Vigente	Ejecutado	
16	0	0			<b>Consumidores beneficiados con servicios de asistencia, protección y educación sobre sus derechos y obligaciones.</b>	2202	Personas	23,218	23,218	23,218	100%
					Consumidores y usuarios beneficiados con servicios de capacitación, atención y resolución de quejas. 50% hombres y 50% mujeres	2202	Personas	23,218	23,218	23,218	100%
					Servicios de emisión de resoluciones de autorización de libro de quejas, instrumentos de medición y pesaje y contratos de adhesión.	2303	Documento	12,965	8,370	8,370	100%
					<b>Población beneficiada con verificaciones y vigilancia del comercio</b>	2303	Documento	19,154	24,000	24,000	100%
					Informes de verificación y vigilancia del cumplimiento de las obligaciones de los proveedores.	2303	Documento	19,154	24,000	24,000	100%

  
**Lidia Claudia Zeta Lam**  
Firma y Sello  
Dirección de Atención y Asistencia al Consumidor -DIACO-  
Ministerio de Economía

  
**Lidia Silvia Lorena Escobar Santos**  
Directora  
Firma y Sello Dirección de Atención y Asistencia al Consumidor  
Ministerio de Economía  
Funcionario Responsable de la  
Unidad de la Administración Financiera

Sistema de Contabilidad Integrada Gubernamental  
Ejecución de Gastos - Reportes - Informes de Gestión  
Ejecución Física de los Programas, Subprogramas y Proyectos (Cuatrimestral)  
Expresado en Quetzales

Formulario: DTP -Informe de Gestión -02

Fecha: 07/01/2015


Hora:

Entidad: 11130011-106-00 Dirección de Atención y Asistencia al Consumidor -DIACO

Cuatrimestre: Del mes de Enero a Diciembre 2014

Ejercicio: 2014

Estructura			Descripción de la categoría Programática	Análisis y Justificaciones de las principales variaciones físicas y financieras
Pg	Sp	Py		
16	0	0	Asistencia y Protección al Consumidor	<p>En oficio de Dirección identificado como ODD-231-2014 de fecha 30 de mayo del año en curso, se solicitó la igualdad de las metas del <b>Producto 1: Consumidores beneficiados con servicios de asistencia, protección y educación sobre sus derechos y obligaciones</b>, con una meta de 23,218 con la meta del <b>Subproducto 1: Consumidores y usuarios beneficiados con servicios de capacitación, atención y resolución de quejas</b>, la cual tenía una meta de 17,618, debido a que al unificar los 18 Centros de Costo a un Centro de Costo, las metas de dichos Centros solo fue sumado al Producto 1, no así al Subproducto 1, ya identificados. Por lo que en la Resolución No. 814 de fecha 25 de junio 2014, se aprueba la igualdad de dichas metas, quedando la meta institucional del Producto 1 y Subproducto 1 de 23,218 Personas para el año 2014, asimismo en la resolución indicada se incrementó los volúmenes de trabajo debido a la dinámica de trabajo institucional, siendo estos: Registro y base de datos de quejas recibidas y Recepción de expedientes de Instrumentos de medición y pesaje y Contratos de Adhesión de 4,200 a 7,000 registros y Resoluciones de dirección e informes de 14,132 a 20,000 documentos. En oficio de Dirección identificado como ODD-428-2014 de fecha 24 de octubre 2014, se solicitó reprogramación de metas del <b>Subproducto 2: Servicios de emisión de resoluciones de autorización de Libro de Quejas, Instrumentos de Medición y Pesaje y Contratos de Adhesión</b>, el cual tenía una meta de 12,965 y se disminuyó a 8,370 documentos, esto debido a que se depende directamente de los proveedores y dicha demanda se ha reducido en los tres componentes que conforman el subproducto ya indicado, considerando que a pesar de realizar la labor de información y divulgación, no se ha obtenido la respuesta deseada por los proveedores en el cumplimiento de sus obligaciones. En lo que se refiere al <b>Producto 2: Población beneficiada con verificaciones y vigilancia del comercio y subproducto 3: Informes de verificación y vigilancia del cumplimiento de las obligaciones de los proveedores</b>, la meta inicial fue de 19,154 y se incrementó a 24,000 documentos, esto se debió a que se ha dinamizado las verificaciones de proveedores de bienes y servicios. Asimismo hubo incremento en los volúmenes de trabajo de: Registro y base de datos de quejas recibidas y recepción de expedientes de instrumentos de medición y pesaje y Contratos de Adhesión de 7,000 a 8,650 registros y Eventos de promoción (conferencias y seminarios a consumidores y proveedores), así como Ferias del Consumidor y Ferias escolares de 500 a 570 eventos. Lo solicitado en el Oficio ODD428-2014, fue aprobado en Resolución Ministerial No. 0001501 de fecha 19 de noviembre 2014.</p>



Firma y Sello

Licda. Silma Lorena Escobar Santos

Directora

Funcionario Responsable de la Dirección de Atención y Asistencia al Consumidor  
Ministerio de Economía  
Unidad de la Administración Financiera



Guatemala, 16 de enero de 2015  
Ref.No.UEP/UF-BID-2094/OC-GU-012/2015


Ref. BID 2094/OC-GU, Informes de Gestión 2014

Licenciado  
Juan Luis Yol Patzán  
Subgerente Financiero  
Ministerio de Economía  
Presente

Licenciado Yol:

De manera atenta me dirijo a usted, para trasladar adjunto los Informes de Gestión del ejercicio 2014 de la Unidad Ejecutora 107 "Programa de Apoyo al Comercio Exterior y la Integración BID-2094/OC-GU, para dar cumplimiento en lo normado en el Artículo 42, de la Ley Orgánica del Presupuesto y el cual se debe remitir al Ministerio de Finanzas Públicas. Sin otro particular, me suscribo de usted,

Atentamente,



**José V. Herrera Ruiz**  
Unidad Ejecutora  
Programa de Apoyo al Comercio Exterior  
y La Integración Préstamo BID 2094/OC-GU  
Ministerio de Economía




**Licda. Blanca Lesbi Morales**  
ADMINISTRADORA  
Programa de Apoyo al Comercio Exterior  
y la Integración Préstamo BID-2094/OC-GU  
Ministerio de Economía

**Sistema de Contabilidad Integrada Gubernamental**  
**Ejecución de Gastos - Reportes - Informes de Gestion**  
**Ejecucion Financiera de los Recursos por Rubro de Ingreso**  
 Expresado en Quetzales  
 Unidad Ejecutora = 107

**Entidad :**  
 Cuatrimestre: Del mes de Enero a Diciembre  
 Ejercicio : 2014

**Formulario:** DTP - Informe de Gestion-01  
**FECHA :** 16/01/2015  
**HORA :** 7:59.05

Fuente	Rubro			Descripción del Rubro	Aprobado	Modificaciones	Vigente	Devengado	% de Devengado
	Clase	Seccion	Grupo						
				NO /APLICA					

  
**Lidia Blanca Lesbi Morales**  
**ADMINISTRADORA**  
 Programa de Apoyo al Comercio Exterior  
 Funcional Regional de Comercio Exterior BID-2094/OC-01  
 Unidad de Administración y Economía

**Sistema de Contabilidad Integrada Gubernamental**  
**Ejecución de Gastos - Reportes - Informes de Gestion**

**Ejecucion Fisica de los Programas, Subprogramas y Proyectos (Cuatrimestre)**

Expresado en Quetzales

Unidad Ejecutora = 107

Formulario: DTP - Informe de Gestion-02

FECHA 16/01/2014


HORA 7:59

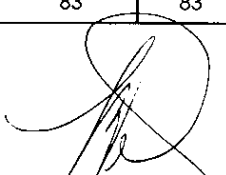
Ejercicio : 2014

Trimestre: Del mes de Enero a Diciembre

Entidad : 11130011-107-00 UNIDAD EJECUTORA DEL PROGRAMA DE APOYO AL COMERCIO EXTERIOR

Estructura			Nivel	No.	Descripción de la categoría Programática / Descripción del Producto	Unidad de Medida Descripción	Metas			% de Ejecución
Pg	Sp	Py					Inicial	Vige	Ejecuta	
12	002	000	4	1	Empresas beneficiadas con apoyo financiero con potencial exportador	entidad	23	25	25	100
12	002	000	4	2	Empresas beneficiadas con apoyo financiero para la participacion en ferias comerciales especializadas	entidad	10	14	14	100
12	002	000	4	3	Empresarios Beneficiados con financiamiento en misiones de negocios comerciales	entidad	13	11	11	100
14	001	000	4	1	Sector Exportador beneficiado con la negociacion de Acuerdos y convenios comerciales	documento	5	5	5	100
14	001	000	4	2	Poblacion beneficiada con las negociaciones comerciales con Venezuela, Korea, Canada, Rusia, y Unión Europea	evento	5	5	5	100
14	001	000	4	4	Empresarios beneficiados con asesoría tecnica para analisis e inteligencia de mercados de atracción de inversiones , promoción comercial y fortalecimiento competitivo	persona	98	98	79	80.61
15	001	000	4	1	Micro pequeña y medianas empresas beneficiadas con servicios de asistencia técnica y financiera	entidad	83	83	51	61.45
15	001	000	4	1	Personas apoyadas con servicios tecnicos y financieros para el fomento de proyectos emprendedores	persona	83	83	51	61.45

  
 Firma y Sello  
 José V. Herrera Ruiz  
 Funcionario Responsable de la  
 Unidad Ejecutora  
 Unidad de Planeación  
 Programa de Apoyo al Comercio Exterior  
 y La Integración Préstamo BID 2094/OC-GU  
 Ministerio de Economía

  
 Firma y Sello  
 Funcionario Responsable de la  
 Unidad de la Administración Financiera  
 ADMINISTRADORA  
 Programa de Apoyo al Comercio Exterior  
 y La Integración Préstamo BID-2094/OC-GU  
 Ministerio de Economía

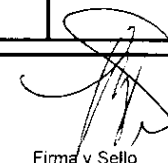
**Sistema de Contabilidad Integrada Gubernamental**  
**Ejecución de Gastos - Reportes - Informes de Gestion**  
**Ejecucion Financiera del Gasto por Programa, Subprograma y Proyecto**  
**Expresado en Quetzales**  
**Unidad Ejecutora = 107**

Entidad : 1113-0011-107-00 UNIDAD EJECUTORA DEL PROGRAMA DE APOYO AL COMERCIO EXTERIOR  
 Cuatrimestre: Del mes de Enero a Diciembre  
 Ejercicio : 2014

Formulario: DTP - Informe de Gestion-03  
 FECHA : 13/01/2015  
 HORA : 8:50.47

Estructura			Descripción de la categoría Programática	Aprobado	Modificado	Vigente	Devengado	% de Devengado
Pg	Sp	Py						
12	000	000	APOYO AL INCREMENTO DE LA COMPETITIVIDAD	10,173,372.00	-6,626,892.00	3,546,480.00	2,973,011.15	83.83
14	000	000	GESTIÓN DE LA INTEGRACIÓN ECONÓMICA Y COMERCIO EXTERIOR	23,189,263.00	1,855,000.00	25,044,263.00	22,852,483.30	91.25
15	000	000	DESARROLLO DE LA MICRO, PEQUEÑA Y MEDIANA EMPRESA	10,637,365.00	1,771,892.00	12,409,257.00	10,867,011.16	87.57
<b>Total :</b>				<b>44,000,000.00</b>	<b>-3,000,000.00</b>	<b>41,000,000.00</b>	<b>36,692,505.65</b>	

Licda. Blanca Lespi Morales  
 ADMINISTRADORA  
 Programa de Apoyo al Comercio Exterior  
 y la Integración Prestamo BID-2094/OC-G  
 Ministerio de Economía



Firma y Sello  
 Funcionario Responsable de la  
 Unidad de Administración Financiera

**Sistema de Contabilidad Integrada Gubernamental**  
**Ejecución de Gastos - Reportes - Informes de Gestion**

**Analisis y Justificaciones de las Principales Variaciones**

Expresado en Quetzales

Unidad Ejecutora = 107

Entidad : 1113-0011-107-00 UNIDAD EJECUTORA DEL PROGRAMA DE APOYO AL COMERCIO EXTERIOR  
 Cuatrimestre: De Enero a Diciembre

Formulario: DTP - Informe de Gestion-04


FECHA : 16/01/2015

Ejercicio : 2014

HORA : 9:44.41

Estructura			Descripción de la categoría Programática	Análisis y Justificaciones de las principales variaciones físicas y financieras
Pg	Sp	Py		
12	000	000	APOYO AL INCREMENTO DE LA COMPETITIVIDAD	Las principales causas relacionados. con la variación física v financiera se devieron a que a finales del año no se logro el incremento a la Cuota Financiera para el efecto de eiecutar el 100% del Presupuesto Viente
14	000	000	GESTIÓN DE LA INTEGRACIÓN ECONÓMICA Y COMERCIO EXTERIOR	
15	000	000	DESARROLLO DE LA MICRO, PEQUEÑA Y MEDIANA EMPRESA	
			<b>Total :</b>	

**Licda. Blanca Lesbi Morales**  
**ADMINISTRADORA**  
 Programa de Apoyo al Comercio Exterior  
 y la Integración Prestamo BID-2004/OC  
 Ministerio de Economía



Firma y Sello  
 Funcionario Responsable de la  
 Unidad de Administración Financiera

**Sistema de Contabilidad Integrada Gubernamental**  
**Ejecución de Gastos - Reportes - Informes de Gestion**

**Resultados Económicos y Financieros**  
 DEL MES DE ENERO AL MES DE DICIEMBRE  
 UNIDAD\_EJECUTORA = 107  
 Expresado en Quetzales

PAGINA : 1 DE 3  
 FECHA : 13/01/2015  
 HORA : 9:09.51  
 REPORTE: R00810810.rpt

EJERCICIO: 2014

ENTIDAD: 1113-0008-107

DESCRIPCION	APROBADO	VIGENTE	DEVENGADO	PORCENTAJE DE EJECUCION
<b>2. GASTOS</b>	<b>3,923,150.00</b>	<b>766.00</b>	<b>765.12</b>	<b>99.89</b>
2.1. Gastos Corrientes	3,923,150.00	766.00	765.12	99.89
2.1.1. Gastos de Consumo	3,923,150.00	766.00	765.12	99.89
2.1.1.1. Remuneraciones	3,923,150.00	766.00	765.12	99.89
2.1.1.1.1. Sueldos y salarios	3,366,900.00	706.80	706.26	99.92
2.1.1.1.4. Otras prestaciones relacionadas con salarios	556,250.00	59.20	58.86	99.43
<b>Unidad Ejecutora: 107</b>				
<b>Balance en Cuenta Corriente:</b>	<b>-3,923,150.00</b>	<b>-766.00</b>	<b>-765.12</b>	<b>99.89</b>
<b>Balance Presupuestal:</b>	<b>-3,923,150.00</b>	<b>-766.00</b>	<b>-765.12</b>	<b>99.89</b>

**Sistema de Contabilidad Integrada Gubernamental  
Ejecución de Gastos - Reportes - Informes de Gestion**

**Resultados Económicos y Financieros**

DEL MES DE ENERO AL MES DE DICIEMBRE

UNIDAD\_EJECUTORA = 107

Expresado en Quetzales

PAGINA : 2 DE 3

FECHA : 13/01/2015

HORA : 9:09.51

REPORTE: R00810810.rpt

EJERCICIO: 2014

ENTIDAD: 1113-0011-107

DESCRIPCION	APROBADO	VIGENTE	DEVENGADO	PORCENTAJE DE EJECUCION
<b>GASTOS</b>	<b>34,178,516.00</b>	<b>30,338,516.00</b>	<b>27,656,074.59</b>	<b>91.16</b>
2.1. Gastos Corrientes	34,178,516.00	30,338,516.00	27,656,074.59	91.16
2.1.1. Gastos de Consumo	33,932,516.00	28,580,642.00	25,898,226.20	90.61
2.1.1.1. Remuneraciones	0.00	1,356,642.00	1,258,642.00	92.78
2.1.1.1.1. Sueldos y salarios	0.00	1,356,642.00	1,258,642.00	92.78
2.1.1.1.4. Otras prestaciones relacionadas con salarios	0.00	0.00	0.00	0.00
2.1.1.2. Bienes y servicios	33,932,516.00	27,224,000.00	24,639,584.20	90.51
2.1.1.2.1. Servicios no personales	33,737,822.00	26,547,262.00	23,964,076.20	90.27
2.1.1.2.2. Materiales y suministros	194,694.00	676,738.00	675,508.00	99.82
2.1.3. Rentas de la Propiedad	246,000.00	1,757,874.00	1,757,848.39	100.00
2.1.3.3. Derechos sobre Bienes Intangibles	246,000.00	1,757,874.00	1,757,848.39	100.00
2.2. Gastos de Capital	9,821,484.00	10,701,484.00	9,074,691.02	84.80
2.2.1. Inversión Real Directa	1,308,125.00	5,308,125.00	4,856,702.00	91.50
2.2.1.1. Formación Bruta de Capital Fijo	1,308,125.00	5,308,125.00	4,856,702.00	91.50
2.2.1.1.3. Maquinaria, equipo y otros bienes muebles	1,308,125.00	5,308,125.00	4,856,702.00	91.50
2.2.2. Transferencias de Capital	8,513,359.00	5,393,359.00	4,217,989.02	78.21
2.2.2.1. Al Sector Privado	8,513,359.00	5,393,359.00	4,217,989.02	78.21
2.2.2.1.3. A cooperativas	0.00	40,000.00	38,259.96	95.65
2.2.2.1.4. A empresas privadas	8,513,359.00	5,353,359.00	4,179,729.06	78.08
<b>Balance en Cuenta Corriente:</b>	<b>-34,178,516.00</b>	<b>-30,338,516.00</b>	<b>-27,656,074.59</b>	<b>91.16</b>
<b>Balance Presupuestal:</b>	<b>-44,000,000.00</b>	<b>-41,040,000.00</b>	<b>-36,730,765.61</b>	<b>89.50</b>

Unidad Ejecutora: 107

Sistema de Contabilidad Integrada Gubernamental  
Ejecución de Gastos - Reportes - Informes de Gestion


Resultados Económicos y Financieros  
DEL MES DE ENERO AL MES DE DICIEMBRE  
UNIDAD\_EJECUTORA = 107  
Expresado en Quetzales

PAGINA : 3 DE 3  
FECHA : 13/01/2015  
HORA : 9:09.51  
REPORTE: R00810810.rpt

EJERCICIO: 2014

ENTIDAD: 1113-0011-107

DESCRIPCION	APROBADO	VIGENTE	DEVENGADO	PORCENTAJE DE EJECUCION
-------------	----------	---------	-----------	-------------------------

  
Firma y Sello  
Funcionario Responsable de la  
Unidad de Administración Financiera

Licda. Blanca Lesbi Morales  
ADMINISTRADORA  
Programa de Apoyo al Comercio Exterior  
y la Integración Prestamo BID-2094/OC-G  
Ministerio de Economía





Por el país que queremos

# PRONACOM

Mejorando para Competir

13 Calle 3-40 Zona 10 Edificio Atlantis  
Torre 2, Oficina 302, Guatemala, Guatemala  
Tel. +502 2421-2464

www.pronacom.org

Guatemala, 23 de enero de 2015  
PRONACOM-UFIN-P/016-2015/mwgg

B.G.

Licenciado  
Juan Luis Yol Patzan  
Subgerente Financiero  
Ministerio de Economía  
Ciudad

Ref. Préstamo BID 1734/OC-GU "Programa de Apoyo a las Inversiones Estratégicas y Transformación Productiva". Informe de Gestión y Rendición de Cuentas.

Estimado Licenciado Yol:

En cumplimiento a lo que establece Artículo 42 de la Ley Orgánica del Presupuesto Decreto 101-97 y el Acuerdo Gubernativo Número 540-2013, Artículo 20, Reglamento de la Ley Orgánica del Presupuesto, establece la elaboración del informe de gestión y rendición de cuentas, de la Unidad Ejecutora 108 "Programa Nacional de Competitividad", que se debe remitir al Ministerio de Finanzas Públicas.

Lo anterior corresponde a la ejecución del presupuesto, del ejercicio fiscal 2014,

Agradeciendo su atención, me suscribo de usted, con muestras de consideración y estima.

Atentamente,

Jaime Roberto Díaz Palacios  
Director Ejecutivo  
PRONACOM

MINISTERIO DE ECONOMIA  
SECCION DE PRESUPUESTO  
**RECIBIDO**  
FECHA: 26-01-2015  
HORA: 9:05 am  
(F) jacke



Sistema de Contabilidad Integrada Gubernamental  
Ejecución de Gastos - Reportes - Informes de Gestion  
Análisis y Justificaciones de las Principales Variaciones  
Expresado en Quetzales  
Entidad Institucional = 11130011, Unidad Ejecutora = 108

Formulario: DTP - Informe de Gestion-04  
FECHA : 15/01/2015  
HORA : 8:41.23

Entidad : 1113-0011-108-00 PROGRAMA NACIONAL DE COMPETITIVIDAD  
Cuatrimestre: De Enero a Diciembre  
Ejercicio : 2014

Estructura			Descripción de la categoría Programática	Análisis y Justificaciones de las Principales Variaciones Físicas y Financieras
Programa	Subprograma	Proyecto		
12	000	000	APOYO AL INCREMENTO DE LA COMPETITIVIDAD	<p><b>GRUPO 000 "SERVICIOS PERSONALES"</b> En el tercer cuatrimestre la ejecución total en el presente grupo de gasto fue de Q2,119,579.18, equivalente al 78.56%, que corresponde al pago de honorarios al personal del Programa Nacional de Competitividad, con fuente de financiamiento 11 "Ingresos Corrientes y 52 "Préstamos Externos.</p> <p><b>GRUPO 100 "SERVICIOS NO PERSONALES"</b>, En el tercer cuatrimestre la ejecución total en el presente grupo de gasto fue de Q6,890,809.90; equivalente al 91.54%, su mayor ejecución corresponde al pago de honorarios por Servicios Técnicos y Profesionales que prestan sus servicios en el Programa Nacional de Competitividad, a través del Préstamo BID 1734/OC-GU "Programa de Apoyo a las Inversiones Estratégicas y Transformación Productiva", así como el pago de consultorias programadas.</p> <p><b>GRUPO 200 "MATERIALES Y SUMINISTROS"</b>, En el tercer cuatrimestre la ejecución total en el presente grupo de gasto fue de Q76,277.80; equivalente al 41.02%, su mayor ejecución corresponde al pago de suministros de oficina, compra de alimentos, compra de combustibles y lubricantes, que se utilizan el Programa Nacional de Competitividad, a través del Préstamo BID 1734/OC-GU "Programa de Apoyo a las Inversiones Estratégicas y Transformación Productiva"</p> <p><b>GRUPO 300 "PROPIEDAD, PLANTA, EQUIPO E INTANGIBLES"</b>, En el tercer cuatrimestre la ejecución total en el presente grupo de gasto fue de Q299,724.80; equivalente al 51.32%, su mayor ejecución corresponde a la compra de equipo de oficina para las oficinas del Programa Nacional de Competitividad, a través del Préstamo BID 1734/OC-GU "Programa de Apoyo a las Inversiones Estratégicas y Transformación Productiva"</p>




Jaime Roberto Uscá Palacios  
Director Ejecutivo  
PRONACOM

**Sistema de Contabilidad Integrada Gubernamental**  
**Ejecución de Gastos - Reportes - Informes de Gestion**  
**Ejecucion Fisica de los Programas, Subprogramas y Proyectos (Cuatrimestral)**  
**Expresado en Quetzales**  
**Entidad Institucional = 11130011, Unidad Ejecutora = 108**

Formulario: DTP - Informe de Gestion-02  
 FECHA 15/01/2015  
 HORA 8:41.52

Entidad : 1113-0011-108-00 PROGRAMA NACIONAL DE COMPETITIVIDAD  
 Ejercicio : 2014  
 Cuatrimestre: Enero-Diciembre

Estructura				Nivel	No.	Descripción de la categoría Programática / Descripción del Producto	Unidad de Medida		Metas			% de Ejecución
Pg	Sp	Py	Ac				Código	Descripción	Inicial	Vigente	Ejecutado	
12	00	00	003	4	1	Sector productivo beneficiado con diagnósticos, programas, políticas y proyectos para mejorar el clima de negocios y competitividad.	0	Documento	0	99	96	96.97
12	00	00	003	4	2	Diagnósticos de proyectos ambientales, capital humano, clima de negocios, infraestructura y simplificación de procesos en E-regulations.	0	Documento	0	58	24	41.38
12	00	00	003	4	3	Diseños de políticas, programas y proyectos ambientales, capital humano, infraestructura productiva y comercial para mejora del costo del servicio de transporte, clima de negocios.	0	Documento	0	5	2	40
12	00	00	003	4	4	Implementación políticas, programas de aglomerados productivos, proyectos para mejorar la sostenibilidad ambiental, clima de inversión y de negocios.	0	Documento	0	39	31	79.49
12	00	00	003	4	5	Monitoreo y seguimiento de las políticas, programas, proyectos y difusión de avances del cumplimiento de la Agenda Nacional de Competitividad.	0	Evento	0	29	29	100
12	00	00	003	4	6	Servicios de proyectos de inversión en sectores estratégicos de Servicios, Turismo, Comunicación, Energía, Infraestructura, Manufactura, vestuario textil.	0	Documento	0	15	10	66.67

  
 Firma y Sello  
 Jaime Roberto Díaz Palacios Responsable de la  
 Director Ejecutivo Unidad de Planificación  
 PRONACOM

**Sistema de Contabilidad Integrada Gubernamental  
Ejecución de Gastos - Reportes - Informes de Gestion**

**Resultados Económicos y Financieros**

DEL MES DE ENERO AL MES DE DICIEMBRE

Entidad Institucional = 11130011, UNIDAD\_EJECUTORA = 108

Expresado en Quetzales

PAGINA : 1 DE 1

FECHA : 23/01/2015


HORA : 13:10.55

REPORTE: R00810810.rpt

EJERCICIO: 2014

ENTIDAD: 1113-0011-108

DESCRIPCION	APROBADO	VIGENTE	DEVENGADO	PORCENTAJE DE EJECUCION
2.1.1. Gastos de Consumo	0.00	9,912,350.00	8,589,818.66	86.66
2.1.1.1. Remuneraciones	0.00	2,697,968.00	2,119,579.18	78.56
2.1.1.1.1. Sueldos y salarios	0.00	2,601,050.00	2,081,134.61	80.01
2.1.1.1.4. Otras prestaciones relacionadas con salarios	0.00	96,918.00	38,444.57	39.67
2.1.1.2. Bienes y servicios	0.00	7,204,382.00	6,470,019.48	89.81
2.1.1.2.1. Servicios no personales	0.00	7,018,412.00	6,393,741.68	91.10
2.1.1.2.2. Materiales y suministros	0.00	185,970.00	76,277.80	41.02
2.1.1.3. Impuestos Indirectos	0.00	10,000.00	220.00	2.20
2.1.3. Rentas de la Propiedad	0.00	499,420.00	496,848.22	99.49
2.1.3.3. Derechos sobre Bienes Intangibles	0.00	499,420.00	496,848.22	99.49
<b>2.2. Gastos de Capital</b>	<b>0.00</b>	<b>584,000.00</b>	<b>299,724.80</b>	<b>51.32</b>
2.2.1. Inversion Real Directa	0.00	584,000.00	299,724.80	51.32
2.2.1.1. Formacion Bruta de Capital Fijo	0.00	520,000.00	299,724.80	57.64
2.2.1.1.3. Maquinaria, equipo y otros bienes muebles	0.00	520,000.00	299,724.80	57.64
2.2.1.4. Activos Intangibles	0.00	64,000.00	0.00	0.00
<b>Unidad Ejecutora: 108</b>				
<b>Balance en Cuenta Corriente:</b>	<b>0.00</b>	<b>-10,411,770.00</b>	<b>-9,086,666.88</b>	<b>87.27</b>
<b>Balance Presupuestal:</b>	<b>0.00</b>	<b>-10,995,770.00</b>	<b>-9,386,391.68</b>	<b>85.36</b>


  
 Firma y Sello  
 Jaime Roberto Díaz Balacios  
 Director Ejecutivo  
 Unidad de Administración Financiera  
 PRONACOM

**Sistema de Contabilidad Integrada Gubernamental**  
**Ejecución de Gastos - Reportes - Informes de Gestion**  
**Ejecucion Financiera del Gasto por Programa, Subprograma y Proyecto**  
 Expresado en Quetzales  
 Entidad Institucional = 11130011, Unidad Ejecutora = 108

Entidad : 1113-0011-108-00 PROGRAMA NACIONAL DE COMPETITIVIDAD  
 Cuatrimestre: Del mes de Enero a Diciembre  
 Ejercicio : 2014

Formulario: DTP - Informe de Gestion-03  
 FECHA : 23/01/2015  
 HORA : 13:11.52

Estructura			Descripción de la categoría Programática	Aprobado	Modificado	Vigente	Devengado	% de Devengado
Pg	Sp	Py						
12	000	000	APOYO AL INCREMENTO DE LA COMPETITIVIDAD	0.00	10,995,770.00	10,995,770.00	9,386,391.68	85.36
			<b>Total :</b>	0.00	10,995,770.00	10,995,770.00	9,386,391.68	

  
 Jaime Roberto Díaz Palacios  
 Director Ejecutivo  
 Funcionario Responsable de la  
 Unidad de Administración Financiera  
 PRONACOM

**Sistema de Contabilidad Integrada Gubernamental**  
**Ejecución de Gastos - Reportes - Informes de Gestion**  
**Ejecucion Financiera de los Recursos por Rubro de Ingreso**  
 Expresado en Quetzales

Entidad Institucional = 11130011, Unidad Ejecutora = 108

Entidad :

Cuatrimestre: Del mes de Enero a Diciembre

Ejercicio : 2014

Formulario: DTP - Informe de Gestion-01

FECHA : 23/01/2015

HORA : 13:15.47

Fuente	Rubro			Descripción del Rubro	Aprobado	Modificaciones	Vigente	Devengado	% de Devengado
	Clase	Seccion	Grupo						
<b>NO/APLICA</b>									

  
 Jaime Roberto Díaz Palacios Sello  
 Director Ejecutivo  
 Unidad de Administración Financiera  
 PRONACOM