

Oficinas Centrales
Km. 293.5, Ruta al Atlántico
Santo Tomás de Castilla,
Puerto Barrios, Izabal.
Teléfonos 7961-5409 / 7961-5405



Oficinas Ciudad de Capital
Blvd. Los Próceres 24-69, Zona 10.
Complejo Zona Pradera, Torre IV,
nivel 10, Oficina 1002.
Teléfono 2279-0950

OFICIO DF. STC. No. 0510-2022

Santo Tomás de Castilla,
Septiembre 01 de 2022

Licenciado
José Hugo Valle Alegría
Director
Dirección Técnica del Presupuesto
Ministerio de Finanzas Públicas
Su Despacho.



Respetable Licenciado Valle:

Atentamente nos dirigimos a usted, para saludarlo y al mismo tiempo aprovechamos la oportunidad para hacer de su conocimiento y remitirle adjunto a la presente. El Informe de Gestión Física, Informe de Resultados Económicos y Financieros, correspondientes al Segundo Cuatrimestre de Mayo a Agosto de 2022.

Agradeciendo de antemano la atención brindada a la presente; sin otro particular nos suscribimos de usted.

Cordialmente,


Jefe Financiero
Zona Libre de Industria y Comercio
Santo Tomás de Castilla
Licda. Elvia Danissa Velásquez Mejía
Jefe Financiero-ZOLIC-


Vo. Bo. Ing. Byron Estuardo Gaitán Ramos
Gerente General-ZOLIC-

Z O L I C G U A T E . C O M



Sistema de Contabilidad Integrada Gubernamental
 Informes de Gestión y Rendición de Cuentas - IGRC01
 Ejecución Financiera
 Expresado en Quetzales
 DEL MES DE MAYO AL MES DE AGOSTO
 Entidad Institucional Igual a 21100073

PAGINA : 1 DE 7
 FECHA : 31/08/2022
 HORA : 9:33.12
 REPORTE: R00820850.rpt

EJERCICIO: 2022

CORTE: ENTIDAD

PG - SPG - PY - ACT - OB - REN	ASIGNADO	MODIFICADO	VIGENTE	DEVENGADO	% EJEC
ENTIDAD:21100073-000-00	ZONA LIBRE DE INDUSTRIA Y COMERCIO SANTO TOMÁS DE CASTILLA (ZOLIC)				
11	PROMOCION DEL DESARROLLO DE LA ACTIVIDAD INDUSTRIAL Y COMERCIAL				
00	SIN SUBPROGRAMA				
000	SIN PROYECTO				
001 000	DIRECCION Y COORDINACION				
011	PERSONAL PERMANENTE	1,015,296.00	0.00	1,015,296.00	321,347.11 31.65
012	COMPLEMENTO PERSONAL AL SALARIO DEL PERSONAL PERMANENTE	89,350.00	450,254.00	539,604.00	160,260.67 29.70
013	COMPLEMENTO POR ANTIGÜEDAD AL PERSONAL PERMANENTE	22,800.00	0.00	22,800.00	4,557.77 19.99
014	COMPLEMENTO POR CALIDAD PROFESIONAL AL PERSONAL PERMANENTE	36,000.00	0.00	36,000.00	13,475.00 37.43
015	COMPLEMENTOS ESPECÍFICOS AL PERSONAL PERMANENTE	966,783.00	854,692.00	1,821,475.00	533,614.16 29.30
029	OTRAS REMUNERACIONES DE PERSONAL TEMPORAL	4,699,200.00	1,278,827.00	5,978,027.00	2,097,288.84 35.08
041	SERVICIOS EXTRAORDINARIOS DE PERSONAL PERMANENTE	361,200.00	0.00	361,200.00	40,350.11 11.17
051	APORTE PATRONAL AL IGSS	246,490.00	102,302.00	348,792.00	93,020.96 26.67
052	APORTE PATRONAL AL INTECAP	22,672.00	10,017.00	32,689.00	8,789.38 26.89
061	DIETAS	268,800.00	0.00	268,800.00	73,600.00 27.38
063	GASTOS DE REPRESENTACIÓN EN EL INTERIOR	216,000.00	0.00	216,000.00	40,000.00 18.52
071	AGUINALDO	144,447.00	255,528.00	399,975.00	70,983.68 17.75
072	BONIFICACIÓN ANUAL (BONO 14)	144,447.00	255,528.00	399,975.00	62,084.30 15.52
073	BONO VACACIONAL	8,600.00	0.00	8,600.00	3,472.88 40.38
121	DIVULGACIÓN E INFORMACIÓN	300,000.00	-93,980.00	206,020.00	71,685.84 34.80
122	IMPRESIÓN, ENCUADERNACIÓN Y REPRODUCCIÓN	100,000.00	-40,000.00	60,000.00	26,383.24 43.97
131	VIÁTICOS EN EL EXTERIOR	175,000.00	265,200.00	440,200.00	230,487.10 52.36
133	VIÁTICOS EN EL INTERIOR	175,000.00	-50,000.00	125,000.00	38,166.39 30.53
136	RECONOCIMIENTO DE GASTOS	100,000.00	0.00	100,000.00	35,537.58 35.54
141	TRANSPORTE DE PERSONAS	200,000.00	47,000.00	247,000.00	125,506.51 50.81
142	FLETES	5,000.00	0.00	5,000.00	1,197.32 23.95

000001

Sistema de Contabilidad Integrada Gubernamental
 Informes de Gestion y Rendicion de Cuentas - IGRC01
 Ejecución Financiera
 Expresado en Quetzales
DEL MES DE MAYO AL MES DE AGOSTO
 Entidad Institucional Igual a 21100073

PAGINA : 2 DE 7
 FECHA : 31/08/2022
 HORA : 9:33.12
 REPORTE: R00820850.rpt

EJERCICIO: 2022

CORTE: ENTIDAD

PG - SPG - PY - ACT - OB - REN		ASIGNADO	MODIFICADO	VIGENTE	DEVENGADO	% EJEC
151	ARRENDAMIENTO DE EDIFICIOS Y LOCALES	316,316.00	0.00	316,316.00	0.00	0.00
152	ARRENDAMIENTO DE TIERRAS Y TERRENOS	490,000.00	-490,000.00	0.00	0.00	0.00
153	ARRENDAMIENTO DE MÁQUINAS Y EQUIPOS DE OFICINA	168,000.00	0.00	168,000.00	27,298.19	16.25
154	ARRENDAMIENTO DE MAQUINARIA Y EQUIPO DE CONSTRUCCIÓN	50,000.00	-25,000.00	25,000.00	0.00	0.00
155	ARRENDAMIENTO DE MEDIOS DE TRANSPORTE	15,000.00	0.00	15,000.00	0.00	0.00
158	DERECHOS DE BIENES INTANGIBLES	133,000.00	65,000.00	198,000.00	40,357.13	20.38
166	MANTENIMIENTO Y REPARACIÓN DE EQUIPO PARA COMUNICACIONES	10,000.00	0.00	10,000.00	0.00	0.00
182	SERVICIOS MÉDICO-SANITARIOS	192,000.00	3,350.00	195,350.00	68,214.28	34.92
183	SERVICIOS JURÍDICOS	1,266,000.00	-210,351.00	1,055,649.00	315,500.00	29.89
185	SERVICIOS DE CAPACITACIÓN	200,000.00	-145,000.00	55,000.00	0.00	0.00
186	SERVICIOS DE INFORMÁTICA Y SISTEMAS COMPUTARIZADOS	0.00	118,710.00	118,710.00	35,714.28	30.09
188	SERVICIOS DE INGENIERÍA, ARQUITECTURA Y SUPERVISIÓN DE OBRAS	522,000.00	-11,260.00	510,740.00	128,571.44	25.17
189	OTROS ESTUDIOS Y/O SERVICIOS	840,800.00	834,411.00	1,675,211.00	465,509.89	27.79
191	PRIMAS Y GASTOS DE SEGUROS Y FIANZAS	760,000.00	-25,000.00	735,000.00	160,009.34	21.77
194	GASTOS BANCARIOS, COMISIONES Y OTROS GASTOS	3,000.00	11,078.00	14,078.00	320.00	2.27
195	IMPUESTOS, DERECHOS Y TASAS	24,000.00	0.00	24,000.00	811.00	3.38
196	SERVICIOS DE ATENCIÓN Y PROTOCOLO	300,000.00	0.00	300,000.00	40,563.22	13.52
211	ALIMENTOS PARA PERSONAS	263,570.00	0.00	263,570.00	167,388.88	63.51
232	ACABADOS TEXTILES	4,500.00	0.00	4,500.00	647.32	14.38
233	PRENDAS DE VESTIR	350,000.00	0.00	350,000.00	41,527.68	11.87
239	OTROS TEXTILES Y VESTUARIO	20,000.00	0.00	20,000.00	2,272.32	11.36
241	PAPEL DE ESCRITORIO	81,380.00	0.00	81,380.00	0.00	0.00
242	PAPELES COMERCIALES, CARTULINAS, CARTONES Y OTROS	10,000.00	0.00	10,000.00	602.68	6.03
243	PRODUCTOS DE PAPEL O CARTÓN	60,060.00	0.00	60,060.00	7,280.35	12.12
244	PRODUCTOS DE ARTES GRÁFICAS	31,500.00	0.00	31,500.00	1,770.00	5.62
245	LIBROS, REVISTAS Y PERIÓDICOS	1,450.00	0.00	1,450.00	0.00	0.00

000002

Sistema de Contabilidad Integrada Gubernamental
 Informes de Gestion y Rendicion de Cuentas - IGRC01
 Ejecución Financiera
 Expresado en Quetzales
 DEL MES DE MAYO AL MES DE AGOSTO
 Entidad Institucional Igual a 21100073

PAGINA : 3 DE 7
 FECHA : 31/08/2022
 HORA : 9:33.12
 REPORTE: R00820850.rpt

EJERCICIO: 2022

CORTE: ENTIDAD

PG - SPG - PY - ACT - OB - REN		ASIGNADO	MODIFICADO	VIGENTE	DEVENGADO	% EJEC
247	ESPECIES TIMBRADAS Y VALORES	12,200.00	0.00	12,200.00	0.00	0.00
249	OTROS PRODUCTOS DE PAPEL, CARTÓN E IMPRESOS	58,650.00	-25,000.00	33,650.00	0.00	0.00
266	PRODUCTOS MEDICINALES Y FARMACÉUTICOS	160,000.00	-60,000.00	100,000.00	22,288.39	22.29
267	TINTES, PINTURAS Y COLORANTES	98,400.00	0.00	98,400.00	2,955.07	3.00
291	ÚTILES DE OFICINA	33,531.00	0.00	33,531.00	4,171.67	12.44
292	PRODUCTOS SANITARIOS, DE LIMPIEZA Y DE USO PERSONAL	106,006.00	-25,000.00	81,006.00	13,344.82	16.47
293	ÚTILES EDUCACIONALES Y CULTURALES	800.00	0.00	800.00	180.00	22.50
294	ÚTILES DEPORTIVOS Y RECREATIVOS	1,430.00	0.00	1,430.00	580.00	40.56
295	ÚTILES MENORES, SUMINISTROS E INSTRUMENTAL MÉDICO-QUIRÚRGICOS, DE LABORATORIO Y CUIDADO DE LA SALUD	37,990.00	0.00	37,990.00	11,559.83	30.43
296	ÚTILES DE COCINA Y COMEDOR	2,400.00	0.00	2,400.00	0.00	0.00
298	ACCESORIOS Y REPUESTOS EN GENERAL	89,720.00	60,000.00	149,720.00	59,398.18	39.67
322	MOBILIARIO Y EQUIPO DE OFICINA	175,000.00	0.00	175,000.00	52,476.77	29.99
323	MOBILIARIO Y EQUIPO MÉDICO-SANITARIO Y DE LABORATORIO	2,650.00	0.00	2,650.00	0.00	0.00
324	EQUIPO EDUCACIONAL, CULTURAL Y RECREATIVO	41,795.00	0.00	41,795.00	0.00	0.00
326	EQUIPO PARA COMUNICACIONES	58,900.00	0.00	58,900.00	1,875.00	3.18
328	EQUIPO DE CÓMPUTO	150,000.00	91,000.00	241,000.00	12,757.13	5.29
329	OTRAS MAQUINARIAS Y EQUIPOS	200,000.00	235,000.00	435,000.00	82,396.43	18.94
411	AYUDA PARA FUNERALES	20,000.00	0.00	20,000.00	1,500.00	7.50
413	INDEMNIZACIONES AL PERSONAL	250,000.00	0.00	250,000.00	87,558.73	35.02
415	VACACIONES PAGADAS POR RETIRO	100,000.00	0.00	100,000.00	10,450.68	10.45
416	BECAS DE ESTUDIO EN EL INTERIOR	90,000.00	0.00	90,000.00	16,800.00	18.67
456	SERVICIOS GUBERNAMENTALES DE FISCALIZACIÓN	90,080.00	15,470.00	105,550.00	45,039.72	42.67
913	SENTENCIAS JUDICIALES	0.00	509,387.00	509,387.00	357,877.98	70.26
TOTAL 001 000 DIRECCION Y COORDINACION		17,189,213.00	4,262,163.00	21,451,376.00	6,339,377.24	29.55

000003

Sistema de Contabilidad Integrada Gubernamental
 Informes de Gestion y Rendicion de Cuentas - IGRC01
 Ejecución Financiera
 Expresado en Quetzales
 DEL MES DE MAYO AL MES DE AGOSTO
 Entidad Institucional Igual a 21100073

PAGINA : 4 DE 7
 FECHA : 31/08/2022
 HORA : 9:33.12
 REPORTE: R00820850.rpt

EJERCICIO: 2022

CORTE: ENTIDAD

PG - SPG - PY - ACT- OB - REN	ASIGNADO	MODIFICADO	VIGENTE	DEVENGADO	% EJEC	
002 000 SERVICIOS DE FOMENTO A LA INDUSTRIA Y COMERCIO						
011	PERSONAL PERMANENTE	1,033,128.00	0.00	1,033,128.00	295,289.52	28.58
012	COMPLEMENTO PERSONAL AL SALARIO DEL PERSONAL PERMANENTE	209,450.00	450,262.00	659,712.00	188,541.58	28.58
013	COMPLEMENTO POR ANTIGÜEDAD AL PERSONAL PERMANENTE	48,540.00	0.00	48,540.00	12,310.54	25.36
014	COMPLEMENTO POR CALIDAD PROFESIONAL AL PERSONAL PERMANENTE	4,500.00	0.00	4,500.00	1,500.00	33.33
015	COMPLEMENTOS ESPECÍFICOS AL PERSONAL PERMANENTE	1,204,799.00	1,404,866.00	2,609,665.00	670,821.47	25.71
022	PERSONAL POR CONTRATO	39,540.00	0.00	39,540.00	9,280.91	23.47
024	COMPLEMENTO PERSONAL AL SALARIO DEL PERSONAL TEMPORAL	2,400.00	16,440.00	18,840.00	2,799.83	14.86
025	COMPLEMENTO POR ANTIGUEDAD AL PERSONAL TEMPORAL	420.00	0.00	420.00	0.00	0.00
027	COMPLEMENTOS ESPECÍFICOS AL PERSONAL TEMPORAL	39,895.00	39,940.00	79,835.00	14,161.67	17.74
029	OTRAS REMUNERACIONES DE PERSONAL TEMPORAL	0.00	671,086.00	671,086.00	175,508.75	26.15
041	SERVICIOS EXTRAORDINARIOS DE PERSONAL PERMANENTE	572,847.00	204,753.00	777,600.00	76,445.68	9.83
051	APORTE PATRONAL AL IGSS	318,588.00	158,689.00	477,277.00	121,407.45	25.44
052	APORTE PATRONAL AL INTECAP	30,287.00	14,444.00	44,731.00	11,565.11	25.85
071	AGUINALDO	2,762,671.00	-2,182,971.00	579,700.00	90,253.81	15.57
072	BONIFICACIÓN ANUAL (BONO 14)	2,762,671.00	-2,182,971.00	579,700.00	78,923.23	13.61
073	BONO VACACIONAL	14,500.00	300.00	14,800.00	5,334.79	36.05
111	ENERGÍA ELÉCTRICA	800,000.00	0.00	800,000.00	305,427.19	38.18
112	AGUA	85,000.00	0.00	85,000.00	800.00	0.94
113	TELEFONÍA	500,000.00	0.00	500,000.00	135,099.58	27.02
114	CORREOS Y TELÉGRAFOS	30,000.00	0.00	30,000.00	5,836.60	19.46
121	DIVULGACIÓN E INFORMACIÓN	0.00	61,743.00	61,743.00	0.00	0.00
152	ARRENDAMIENTO DE TIERRAS Y TERRENOS	0.00	3,246,421.00	3,246,421.00	1,830,393.30	56.38
165	MANTENIMIENTO Y REPARACIÓN DE MEDIOS DE TRANSPORTE	223,596.00	-60,000.00	163,596.00	57,915.55	35.40

000004

Sistema de Contabilidad Integrada Gubernamental
Informes de Gestion y Rendicion de Cuentas - IGRC01
Ejecución Financiera
Expresado en Quetzales
DEL MES DE MAYO AL MES DE AGOSTO
Entidad Institucional Igual a 21100073

PAGINA : 5 DE 7
 FECHA : 31/08/2022
 HORA : 9:33.12
 REPORTE: R00820850.rpt

EJERCICIO: 2022

CORTE: ENTIDAD

PG - SPG - PY - ACT - OB - REN		ASIGNADO	MODIFICADO	VIGENTE	DEVENGADO	% EJEC
169	MANTENIMIENTO Y REPARACIÓN DE OTRAS MAQUINARIAS Y EQUIPOS	90,000.00	-60,000.00	30,000.00	10,156.25	33.85
171	MANTENIMIENTO Y REPARACIÓN DE EDIFICIOS	2,000,000.00	-897,500.00	1,102,500.00	37,363.59	3.39
172	MANTENIMIENTO Y REPARACIÓN DE VIVIENDAS	410,000.00	-130,000.00	280,000.00	0.00	0.00
173	MANTENIMIENTO Y REPARACIÓN DE BIENES NACIONALES DE USO COMÚN	0.00	0.00	0.00	0.00	0.00
174	MANTENIMIENTO Y REPARACIÓN DE INSTALACIONES	180,000.00	160,500.00	340,500.00	0.00	0.00
183	SERVICIOS JURÍDICOS	0.00	483,000.00	483,000.00	146,428.58	30.32
186	SERVICIOS DE INFORMÁTICA Y SISTEMAS COMPUTARIZADOS	0.00	83,000.00	83,000.00	35,714.28	43.03
188	SERVICIOS DE INGENIERÍA, ARQUITECTURA Y SUPERVISIÓN DE OBRAS	0.00	0.00	0.00	0.00	0.00
189	OTROS ESTUDIOS Y/O SERVICIOS	0.00	1,210,903.00	1,210,903.00	88,000.00	7.27
199	OTROS SERVICIOS	400,000.00	112,000.00	512,000.00	160,105.04	31.27
211	ALIMENTOS PARA PERSONAS	86,430.00	0.00	86,430.00	484.10	0.56
214	PRODUCTOS AGROFORESTALES, MADERA, CORCHO Y SUS MANUFACTURAS	57,250.00	-25,000.00	32,250.00	111.61	0.35
223	PIEDRA, ARCILLA Y ARENA	10,900.00	0.00	10,900.00	0.00	0.00
224	PÓMEZ, CAL Y YESO	4,500.00	0.00	4,500.00	0.00	0.00
232	ACABADOS TEXTILES	373,750.00	-349,408.00	24,342.00	89.29	0.37
233	PRENDAS DE VESTIR	0.00	41,080.00	41,080.00	0.00	0.00
252	ARTÍCULOS DE CUERO	7,150.00	0.00	7,150.00	3,832.58	53.60
253	LLANTAS Y NEUMÁTICOS	24,800.00	0.00	24,800.00	781.26	3.15
254	ARTÍCULOS DE CAUCHO	7,430.00	0.00	7,430.00	654.02	8.80
261	ELEMENTOS Y COMPUESTOS QUÍMICOS	218,426.00	-50,000.00	168,426.00	31,189.43	18.52
262	COMBUSTIBLES Y LUBRICANTES	398,625.00	-50,000.00	348,625.00	326,429.52	93.63
263	ABONOS Y FERTILIZANTES	17,500.00	0.00	17,500.00	0.00	0.00
264	INSECTICIDAS, FUMIGANTES Y SIMILARES	32,200.00	0.00	32,200.00	12,327.24	38.28
267	TINTES, PINTURAS Y COLORANTES	201,600.00	-150,000.00	51,600.00	27,263.39	52.84
268	PRODUCTOS PLÁSTICOS, NYLON, VINIL Y P.V.C.	250,000.00	-125,000.00	125,000.00	22,178.94	17.74
269	OTROS PRODUCTOS QUÍMICOS Y CONEXOS	36,850.00	0.00	36,850.00	245.53	0.67

000005

Sistema de Contabilidad Integrada Gubernamental
 Informes de Gestion y Rendicion de Cuentas - IGRC01
 Ejecución Financiera
 Expresado en Quetzales
 DEL MES DE MAYO AL MES DE AGOSTO
 Entidad Institucional Igual a 21100073

PAGINA : 6 DE 7
 FECHA : 31/08/2022
 HORA : 9:33.12
 REPORTE: R00820850.rpt

EJERCICIO: 2022

CORTE: ENTIDAD

PG - SPG - PY - ACT - OB - REN	ASIGNADO	MODIFICADO	VIGENTE	DEVENGADO	% EJEC
271 PRODUCTOS DE ARCILLA	45,600.00	-25,000.00	20,600.00	0.00	0.00
272 PRODUCTOS DE VIDRIO	1,200.00	0.00	1,200.00	0.00	0.00
273 PRODUCTOS DE LOZA Y PORCELANA	9,650.00	0.00	9,650.00	0.00	0.00
274 CEMENTO	11,900.00	0.00	11,900.00	2,585.94	21.73
275 PRODUCTOS DE CEMENTO, PÓMEZ, ASBESTO Y YESO	81,000.00	0.00	81,000.00	0.00	0.00
281 PRODUCTOS SIDERÚRGICOS	28,275.00	0.00	28,275.00	3,928.57	13.89
282 PRODUCTOS METALÚRGICOS NO FÉRRICOS	25,975.00	0.00	25,975.00	0.00	0.00
283 PRODUCTOS DE METAL Y SUS ALEACIONES	120,155.00	-82,000.00	38,155.00	53.57	0.14
284 ESTRUCTURAS METÁLICAS ACABADAS	109,675.00	-75,000.00	34,675.00	1,925.65	5.55
285 MATERIALES Y EQUIPOS DIVERSOS	8,750.00	0.00	8,750.00	0.00	0.00
286 HERRAMIENTAS MENORES	24,332.00	0.00	24,332.00	2,009.83	8.26
289 OTROS PRODUCTOS METÁLICOS	53,350.00	-20,000.00	33,350.00	919.64	2.76
291 ÚTILES DE OFICINA	100,000.00	-50,000.00	50,000.00	0.00	0.00
297 MATERIALES, PRODUCTOS Y ACCS. ELÉCTRICOS, CABLEADO ESTRUCTURADO DE REDES INFORMÁTICAS Y TELEFÓNICAS	213,473.00	-173,600.00	39,873.00	22,550.44	56.56
299 OTROS MATERIALES Y SUMINISTROS	27,915.00	0.00	27,915.00	3,852.24	13.80
413 INDEMNIZACIONES AL PERSONAL	712,440.00	0.00	712,440.00	114,696.44	16.10
TOTAL 002 000 SERVICIOS DE FOMENTO A LA INDUSTRIA Y COMERCIO	17,063,933.00	1,670,977.00	18,734,910.00	5,145,493.53	27.46
TOTAL 000 SIN PROYECTO	34,253,146.00	5,933,140.00	40,186,286.00	11,484,870.77	28.58
TOTAL 00 SIN SUBPROGRAMA	34,253,146.00	5,933,140.00	40,186,286.00	11,484,870.77	28.58
TOTAL 11 PROMOCION DEL DESARROLLO DE LA ACTIVIDAD INDUSTRIAL Y COMERCIAL	34,253,146.00	5,933,140.00	40,186,286.00	11,484,870.77	28.58
99 PARTIDAS NO ASIGNABLES A PROGRAMAS					
00 SIN SUBPROGRAMA					
000 SIN PROYECTO					
001 000 PARTIDAS NO ASIGNABLES A PROGRAMAS					
435 TRANSFERENCIAS A OTRAS INSTITUCIONES SIN FINES DE LUCRO	0.00	171,580.00	171,580.00	37,650.00	21.94

900000


Sistema de Contabilidad Integrada Gubernamental
 Informes de Gestion y Rendicion de Cuentas - IGRC01
 Ejecución Financiera
 Expresado en Quetzales
DEL MES DE MAYO AL MES DE AGOSTO
 Entidad Institucional Igual a 21100073

PAGINA : 7 DE 7
 FECHA : 31/08/2022
 HORA : 9:33.12
 REPORTE: R00820850.rpt

EJERCICIO: 2022

CORTE: ENTIDAD

PG - SPG - PY - ACT - OB - REN		ASIGNADO	MODIFICADO	VIGENTE	DEVENGADO	% EJEC
451	TRANSFERENCIAS A LA ADMINISTRACIÓN CENTRAL	0.00	19,000.00	19,000.00	7,000.00	36.84
472	TRANSFERENCIAS A ORGANISMOS E INSTITUCIONES INTERNACIONALES	0.00	26,100.00	26,100.00	20,384.00	78.10
875	DISMINUCIÓN DE RESULTADOS POR UTILIDADES A TRANSFERIR A LA ADMINISTRACIÓN CENTRAL	1,000,000.00	38,197.00	1,038,197.00	0.00	0.00
876	DISMINUCIÓN DE RESULTADOS POR UTILIDADES A TRANSFERIR A EMPLEADOS	259,549.00	0.00	259,549.00	0.00	0.00
878	DISMINUCIÓN DE RESULTADOS POR UTILIDADES A TRANSFERIR A MUNICIPALIDADES	519,099.00	0.00	519,099.00	0.00	0.00
TOTAL 001 000 PARTIDAS NO ASIGNABLES A PROGRAMAS		1,778,648.00	254,877.00	2,033,525.00	65,034.00	3.20
TOTAL 000 SIN PROYECTO		1,778,648.00	254,877.00	2,033,525.00	65,034.00	3.20
TOTAL 00 SIN SUBPROGRAMA		1,778,648.00	254,877.00	2,033,525.00	65,034.00	3.20
TOTAL 99 PARTIDAS NO ASIGNABLES A PROGRAMAS		1,778,648.00	254,877.00	2,033,525.00	65,034.00	3.20
ENTIDAD: 21100073-000-00 ZONA LIBRE DE INDUSTRIA Y COMERCIO SANTO TOMÁS DE CASTILLA (ZOLIC)		36,031,794.00	6,188,017.00	42,219,811.00	11,549,904.77	27.36


Jefe Financiero
 Zona Libre de Industria y Comercio
 Zona y Sell Santo Tomás de Castilla
 Funcionario Responsable de la
 Unidad de Administración Financiera

000007

Sistema de Contabilidad Integrada Gubernamental
Informes de Gestion y Rendicion de Cuentas - IGRC02 - Ejecucion Fisica - IGRC02
Ejecucion Fisica

ENTIDAD Igual a 21100073
 Expresado en Quetzales

PAGINA 1 DE 2
 FECHA 31/08/2022
 HORA 9:36.32
 REPORTE: R00822834.rpt

EJERCICIO: 2022 DEL MES MAYO AL MES DE AGOSTO CORTE: ENTIDAD

PG	SP	PY	AC	OB	UBG	DESCRIPCION	UNIDAD DE MEDIDA	METAS FÍSICAS				No. beneficiados	Unidad de Medida
								INICIAL	VIGENTE	EJEC	% EJEC		
Entidad : 21100073-000-000 ZONA LIBRE DE INDUSTRIA Y COMERCIO SANTO TOMÁS DE CASTILLA (ZOLIC)													
11						PROMOCION DEL DESARROLLO DE LA ACTIVIDAD INDUSTRIAL Y COMERCIAL							
00						SIN SUBPROGRAMA							
000						SIN PROYECTO							
001-000						DIRECCION Y COORDINACION							
						1 Dirección y coordinación	Documento	12	12	4	33.33		0
						1801 IZABAL, PUERTO BARRIOS				4			
						2 Dirección y coordinación	Documento	12	12	4	33.33		0
						1801 IZABAL, PUERTO BARRIOS				4			
002-000						SERVICIOS DE FOMENTO A LA INDUSTRIA Y COMERCIO							
						1 Empresas individuales y jurídicas beneficiadas con el arrendamiento de bienes Inmuebles	Entidad	564	684	222	32.46		0
						1801 IZABAL, PUERTO BARRIOS				222			
						2 Empresas individuales y jurídicas beneficiadas con el arrendamiento de bienes Inmuebles	Entidad	564	684	222	32.46		0
						1801 IZABAL, PUERTO BARRIOS				222			

Indicadores de Gestión

Nombre del Indicador	Linea Base		Porcentaje de Avance Acumulado
	Año	Porcentaje del Indicador	
Política Vinculada al Indicador: DESARROLLO ECONOMICO			
COBERTURA DE USUARIOS, BENEFICIADOS CON EL ARRENDAMIENTO DE BIENES INMUEBLES	2022	47.00	34.17

800000

Sistema de Contabilidad Integrada Gubernamental
Informes de Gestion y Rendicion de Cuentas - IGRC02 - Ejecucion Fisica - IGRC02
Ejecucion Fisica

ENTIDAD Igual a 21100073
 Expresado en Quetzales


PAGINA 2 DE 2
 FECHA 31/08/2022
 HORA 9:36.32
 REPORTE: R00822834.rpt

EJERCICIO: 2022

DEL MES MAYO AL MES DE AGOSTO

CORTE: ENTIDAD

PG	SP	PY	AC	OB	UBG	DESCRIPCION	UNIDAD DE MEDIDA	METAS FÍSICAS				No. beneficiados	Unidad de Medida
								INICIAL	VIGENTE	EJEC	% EJEC		


Jefe Financiero
 Zona Libre de Industria y Comercio
 Santo Tomás de Castilla
 Firma y Sello
 Funcionario Responsable de la
 Unidad de Administración Financiera

600000

Sistema de Contabilidad Integrada Gubernamental
Informes de Gestion y Rendicion de Cuentas - IGRC03
Comparacion de Ejecucion Financiera y Fisica


ENTIDAD Igual a 21100073
 Expresado en Quetzales
 DEL MES MAYO AL MES DE AGOSTO

PAGINA 1 DE 1
 FECHA 31/08/2022
 HORA 9:38.10
 REPORTE: R00820869.rpt

EJERCICIO: 2022

CORTE: ENTIDAD

PG	SP	PY	AC	OB	DESCRIPCION	SNIP	UNIDAD DE MEDIDA	METAS FÍSICAS				PRESUPUESTO FINANCIERO							
								INICIAL	VIGENTE	EJEC	% EJEC	INICIAL	VIGENTE	EJEC	% EJEC				
Entidad : 21100073-000-00 ZONA LIBRE DE INDUSTRIA Y COMERCIO SANTO TOMÁS DE CASTILLA (ZOLIC)																			
11					PROMOCION DEL DESARROLLO DE LA ACTIVIDAD INDUSTRIAL Y COMERCIAL														
	001	000			DIRECCION Y COORDINACION								275,027,408.00	343,222,016.00	101,430,035.84	29.55			
	1				Dirección y coordinación	0	DOCUMENTO	12	12	4	33.33								
	2				Dirección y coordinación	0	DOCUMENTO	12	12	4	33.33								
	002	000			SERVICIOS DE FOMENTO A LA INDUSTRIA Y COMERCIO								273,022,928.00	299,758,560.00	82,327,896.48	27.46			
	1				Empresas individuales y jurídicas beneficiadas con el arrendamiento de bienes Inmuebles	0	ENTIDAD	564	684	222	32.46								
	2				Empresas individuales y jurídicas beneficiadas con el arrendamiento de bienes Inmuebles	0	ENTIDAD	564	684	222	32.46								
	Total	11			PROMOCION DEL DESARROLLO DE LA ACTIVIDAD INDUSTRIAL Y COMERCIAL								<u>274,025,168.00</u>	<u>321,490,288.00</u>	<u>91,878,966.16</u>	<u>28.58</u>			
99					PARTIDAS NO ASIGNABLES A PROGRAMAS								28,458,368.00	32,536,400.00	1,040,544.00	3.20			
	001	000			PARTIDAS NO ASIGNABLES A PROGRAMAS								<u>14,229,184.00</u>	<u>16,268,200.00</u>	<u>520,272.00</u>	<u>3.20</u>			
	Total	99			PARTIDAS NO ASIGNABLES A PROGRAMAS								<u>14,229,184.00</u>	<u>16,268,200.00</u>	<u>520,272.00</u>	<u>3.20</u>			


Jefe Financiero
 Zona Libre de Industria y Comercio
 Santo Tomás de Castilla
 Funcionario Responsable de la
 Unidad de Administración Financiera

000010

Sistema de Contabilidad Integrada Gubernamental
 Informes de Gestion y Rendicion de Cuentas - IGRC04
 Ejecución Financiera de los Recursos por Rubro de Ingreso
 Expresado en Quetzales

PAGINA : 1 DE 1
 FECHA : 31/08/2022
 HORA : 9:40.35
 REPORTE: R00820856.rpt

Entidad Institucional Igual a 21100073
 DEL MES DE MAYO AL MES DE AGOSTO

EJERCICIO: 2022

Corte: ENTIDAD

Rubro

Fuente	Clase	Sección	Grupo	Descripción del Recurso	Aprobado	Modificado	Vigente	Devengado	% de Ejecución
21100073-000-00	ZONA LIBRE DE INDUSTRIA Y COMERCIO SANTO TOMÁS DE CASTILLA (ZOLIC)								
31	14	2	90	OTROS SERVICIOS	985,739.00	684,920.00	1,670,659.00	599,787.40	35.90
	TOTAL SECCIÓN: 14200 VENTA DE SERVICIOS				985,739.00	684,920.00	1,670,659.00	599,787.40	35.90
31	14	9	10	OTROS INGRESOS DE OPERACION	31,577,383.00	5,503,097.00	37,080,480.00	10,775,148.34	29.06
	TOTAL SECCIÓN: 14900 OTROS INGRESOS DE OPERACION				31,577,383.00	5,503,097.00	37,080,480.00	10,775,148.34	29.06
	TOTAL CLASE: 14000 INGRESOS DE OPERACION				32,563,122.00	6,188,017.00	38,751,139.00	11,374,935.74	29.35
31	15	1	31	POR DEPÓSITOS INTERNOS	1,651,827.00	0.00	1,651,827.00	563,001.80	34.08
	TOTAL SECCIÓN: 15100 INTERESES				1,651,827.00	0.00	1,651,827.00	563,001.80	34.08
	TOTAL CLASE: 15000 RENTAS DE LA PROPIEDAD				1,651,827.00	0.00	1,651,827.00	563,001.80	34.08
	TOTAL FUENTE: 31 INGRESOS PROPIOS				34,214,949.00	6,188,017.00	40,402,966.00	11,937,937.54	29.55
32	23	1	10	DISMINUCIÓN DE CAJA Y BANCOS	1,816,845.00	0.00	1,816,845.00	0.00	0.00
	TOTAL SECCIÓN: 23100 DISMINUCIÓN DE DISPONIBILIDADES				1,816,845.00	0.00	1,816,845.00	0.00	0.00
	TOTAL CLASE: 23000 DISMINUCIÓN DE OTROS ACTIVOS FINANCIEROS				1,816,845.00	0.00	1,816,845.00	0.00	0.00
	TOTAL FUENTE: 32 DISMINUCIÓN DE CAJA Y BANCOS DE INGRESOS PROPIOS				1,816,845.00	0.00	1,816,845.00	0.00	0.00
	TOTAL ENTIDAD/UNIDAD EJECUTORA : 21100073-000-00 ZONA LIBRE DE INDUSTRIA Y COMERCIO SANTO TOMÁS DE CASTILLA (ZOLIC)				36,031,794.00	6,188,017.00	42,219,811.00	11,937,937.54	28.28


Jefe Financiero
 Zona Libre de Industria y Comercio
 Santo Tomás de Castilla
 Firma / Sello
 Funcionario Responsable de la
 Unidad de Administración Financiera

000011

Sistema de Contabilidad Integrada Gubernamental
Informes de Gestion y Rendicion de Cuentas - IGRC05

Resultados Economicos y Financieros

DEL MES DE MAYO AL MES DE AGOSTO

Entidad Institucional Igual a 21100073

Expresado en Quetzales

PAGINA : 1 DE 2
 FECHA : 31/08/2022
 HORA : 9:42.12
 REPORTE: R00820875.rpt

EJERCICIO: 2022

ENTIDAD: 2110-0073-000 ZONA LIBRE DE INDUSTRIA Y COMERCIO SANTO TOMÁS DE CASTILLA (ZOLIC)

DESCRIPCION	APROBADO	VIGENTE	DEVENGADO	PORCENTAJE DE EJECUCION
1. RECURSOS	36,031,794.00	42,219,811.00	11,937,937.54	28.28
1.1. Ingresos Corrientes	34,214,949.00	40,402,966.00	11,937,937.54	29.55
1.1.5. INGRESOS DE OPERACIÓN	32,563,122.00	38,751,139.00	11,374,935.74	29.35
1.1.5.2. Venta de Servicios	985,739.00	1,670,659.00	599,787.40	35.90
1.1.5.9. OTROS INGRESOS DE OPERACIÓN	31,577,383.00	37,080,480.00	10,775,148.34	29.06
1.1.6. Renta de la Propiedad	1,651,827.00	1,651,827.00	563,001.80	34.08
1.1.6.1. Intereses	1,651,827.00	1,651,827.00	563,001.80	34.08
1.1.6.1.3. INTERESES POR DEPÓSITOS	1,651,827.00	1,651,827.00	563,001.80	34.08
1.3. Fuentes Financieras	1,816,845.00	1,816,845.00	0.00	0.00
1.3.1. DISMINUCIÓN DE LA INVERSIÓN FINANCIERA	1,816,845.00	1,816,845.00	0.00	0.00
1.3.1.5. DISMINUCIÓN DE OTROS ACTIVOS FINANCIEROS	1,816,845.00	1,816,845.00	0.00	0.00
1.3.1.5.1. DISMINUCIÓN DE DISPONIBILIDADES	1,816,845.00	1,816,845.00	0.00	0.00
1.3.1.5.1.1. DISMINUCIÓN DE DISPONIBILIDADES	1,816,845.00	1,816,845.00	0.00	0.00
2. GASTOS	36,031,794.00	42,219,811.00	11,549,904.77	27.36
2.1. Gastos Corrientes	33,624,801.00	39,448,621.00	11,400,399.44	28.90
2.1.2. GASTOS DE OPERACIÓN	32,801,721.00	35,571,970.00	9,401,275.29	26.43
2.1.2.1. Remuneraciones	18,348,761.00	20,150,747.00	5,489,695.05	27.24
2.1.2.1.1. Sueldos y salarios	10,346,148.00	15,717,268.00	4,617,553.61	29.38
2.1.2.1.2. Aportes patronales	618,037.00	903,489.00	234,782.90	25.99
2.1.2.1.3. DIETAS Y GASTOS DE REPRESENTACIÓN	484,800.00	484,800.00	113,600.00	23.43
2.1.2.1.4. Otras prestaciones relacionadas con salarios	6,899,776.00	3,045,190.00	523,758.54	17.20
2.1.2.2. Bienes y Servicios	14,428,960.00	15,397,223.00	3,910,769.24	25.40
2.1.2.2.1. Servicios no personales	10,416,712.00	12,568,903.00	3,111,389.26	24.75
2.1.2.2.2. Materiales y suministros	4,012,248.00	2,828,320.00	799,379.98	28.26
2.1.2.3. Impuestos Indirectos	24,000.00	24,000.00	811.00	3.38
2.1.3. Rentas de la Propiedad	623,000.00	3,444,421.00	1,870,750.43	54.31
2.1.3.2. Arrendamiento de Tierras y Terrenos	490,000.00	3,246,421.00	1,830,393.30	56.38
2.1.3.3. Derechos sobre Bienes Intangibles	133,000.00	198,000.00	40,357.13	20.38

000012

**Sistema de Contabilidad Integrada Gubernamental
Informes de Gestion y Rendicion de Cuentas - IGRC05**

Resultados Economicos y Financieros

DEL MES DE MAYO AL MES DE AGOSTO

Entidad Institucional Igual a 21100073

Expresado en Quetzales

PAGINA : 2 DE 2

FECHA : 31/08/2022

HORA : 9:42.12

REPORTE: R00820875.rpt


EJERCICIO: 2022

ENTIDAD: 2110-0073-000 ZONA LIBRE DE INDUSTRIA Y COMERCIO SANTO TOMÁS DE CASTILLA (ZOLIC)

DESCRIPCION	APROBADO	VIGENTE	DEVENGADO	PORCENTAJE DE EJECUCION
2.1.7. Transferencias Corrientes	200,080.00	432,230.00	128,373.72	29.70
2.1.7.1. Al Sector Privado	110,000.00	281,580.00	55,950.00	19.87
2.1.7.1.1. Directas a personas	110,000.00	110,000.00	18,300.00	16.64
2.1.7.1.2. A entidades sin fines de lucro	0.00	171,580.00	37,650.00	21.94
2.1.7.2. AL SECTOR PÚBLICO	90,080.00	124,550.00	52,039.72	41.78
2.1.7.2.1. Al Sector Publico No Empresarial	90,080.00	124,550.00	52,039.72	41.78
2.1.7.2.1.1. A la Administración Central	0.00	19,000.00	7,000.00	36.84
2.1.7.2.1.6. CUOTA SOSTENIMIENTO A CONTRALORÍA DE CUEN	90,080.00	105,550.00	45,039.72	42.67
2.1.7.3. Al Sector Externo	0.00	26,100.00	20,384.00	78.10
2.1.7.3.2. A organismos e instituciones internacionales	0.00	26,100.00	20,384.00	78.10
2.2. Gastos de Capital	628,345.00	954,345.00	149,505.33	15.67
2.2.1. INVERSIÓN REAL DIRECTA	628,345.00	954,345.00	149,505.33	15.67
2.2.1.1. FORMACIÓN BRUTA DE CAPITAL FIJO	628,345.00	954,345.00	149,505.33	15.67
2.2.1.1.3. Maquinaria, equipo y otros bienes muebles	628,345.00	954,345.00	149,505.33	15.67
2.3. Aplicaciones Financieras	1,778,648.00	1,816,845.00	0.00	0.00
2.3.3. Disminución del Patrimonio	1,778,648.00	1,816,845.00	0.00	0.00
2.3.3.4. Disminución de resultados acumulados	1,778,648.00	1,816,845.00	0.00	0.00

Unidad Ejecutora: 000

Balance en Cuenta Corriente:	590,148.00	954,345.00	537,538.10	56.33
Balance Presupuestal:	-38,197.00	0.00	388,032.77	0.00


Jefe Financiero
 Zona Libre de Industria y Comercio
 Santo Tomás de Castilla
 Firma y Sello
 Funcionario Responsable de la
 Unidad de Administración Financiera

000013