

**Sistema de Contabilidad Integrada Gubernamental**  
**Informes de Gestion y Rendicion de Cuentas - IGRC02 - Ejecucion Fisica - IGRC02**  
**Ejecucion Fisica**

ENTIDAD Igual a 11130006

Expresado en Quetzales

PAGINA 1 DE 7  
 FECHA 9/09/2022  
 HORA 10:11.41  
 REPORTE: R00822834.rpt

EJERCICIO: 2022

DEL MES MAYO AL MES DE AGOSTO

CORTE: ENTIDAD

PG	SP	PY	AC	OB	UBG	DESCRIPCION	UNIDAD DE MEDIDA	METAS FÍSICAS				No. beneficiados	Unidad de Medida
								INICIAL	VIGENTE	EJEC	% EJEC		
Entidad : 11130006-000-000 MINISTERIO DE LA DEFENSA NACIONAL													
11						DEFENSA DE LA SOBERANÍA E INTEGRIDAD							
						TERRITORIAL							
00						SIN SUBPROGRAMA							
000						SIN PROYECTO							
001-000						DEFENSA TERRESTRE							
						<b>1 Operaciones terrestres</b>	Evento	162,167	137,803	44,856	32.55	0	
						0101 GUATEMALA, GUATEMALA				4,335			
						0110 GUATEMALA, SAN JUAN SACATEPÉQUEZ				2,460			
						0509 ESCUINTLA, SAN JOSÉ				1,212			
						1002 SUCHITEPÉQUEZ, CUYOTENANGO				5,435			
						1201 SAN MARCOS, SAN MARCOS				6,207			
						1301 HUEHUETENANGO, HUEHUETENANGO				2,340			
						1420 QUICHE, IXCÁN				7,553			
						1501 BAJA VERAPAZ, SALAMÁ				2,309			
						1701 PETÉN, FLORES				8,000			
						1712 PETÉN, POPTÚN				730			
						1901 ZACAPA, ZACAPA				1,259			
						2201 JUTIAPA, JUTIAPA				3,016			
						<b>3 Comando y Control</b>	Documento	20,923	65,601	24,655	37.58	0	
						0101 GUATEMALA, GUATEMALA				14,645			
						0110 GUATEMALA, SAN JUAN SACATEPÉQUEZ				1,550			
						0509 ESCUINTLA, SAN JOSÉ				187			
						1002 SUCHITEPÉQUEZ, CUYOTENANGO				1,668			
						1201 SAN MARCOS, SAN MARCOS				728			
						1301 HUEHUETENANGO, HUEHUETENANGO				4			
						1420 QUICHE, IXCÁN				1,578			
						1501 BAJA VERAPAZ, SALAMÁ				67			
						1712 PETÉN, POPTÚN				4,228			
						<b>4 Patrullas de contacto</b>	Evento	6,800	3,939	3,125	79.33	0	
						1201 SAN MARCOS, SAN MARCOS				2			
						1301 HUEHUETENANGO, HUEHUETENANGO				335			
						1420 QUICHE, IXCÁN				8			
						1701 PETÉN, FLORES				2,780			
						<b>5 Patrullas de reacción terrestre</b>	Evento	825	4,806	1,942	40.41	0	
						0509 ESCUINTLA, SAN JOSÉ				1,212			
						1712 PETÉN, POPTÚN				730			

**Sistema de Contabilidad Integrada Gubernamental**  
**Informes de Gestion y Rendicion de Cuentas - IGRC02 - Ejecucion Fisica - IGRC02**  
**Ejecucion Fisica**

ENTIDAD Igual a 11130006  
 Expresado en Quetzales

PAGINA 2 DE 7  
 FECHA 9/09/2022  
 HORA 10:11.41  
 REPORTE: R00822834.rpt

EJERCICIO: 2022

DEL MES MAYO AL MES DE AGOSTO

CORTE: ENTIDAD

PG	SP	PY	AC	OB	UBG	DESCRIPCION	UNIDAD DE MEDIDA	METAS FÍSICAS				No. beneficiados	Unidad de Medida
								INICIAL	VIGENTE	EJEC	% EJEC		
						<b>6 Puestos de control terrestre</b>	Evento	36,334	28,281	11,331	40.07	0	
						0101 GUATEMALA, GUATEMALA				820			
						0110 GUATEMALA, SAN JUAN SACATEPÉQUEZ				123			
						1002 SUCHITEPÉQUEZ, CUYOTENANGO				944			
						1201 SAN MARCOS, SAN MARCOS				1,100			
						1301 HUEHUETENANGO, HUEHUETENANGO				960			
						1420 QUICHE, IXCÁN				1,810			
						1501 BAJA VERAPAZ, SALAMÁ				288			
						1701 PETÉN, FLORES				3,580			
						2201 JUTIAPA, JUTIAPA				1,706			
						<b>7 Patrullas terrestres</b>	Evento	118,208	100,777	28,924	28.70	0	
						0101 GUATEMALA, GUATEMALA				3,515			
						0110 GUATEMALA, SAN JUAN SACATEPÉQUEZ				2,337			
						1002 SUCHITEPÉQUEZ, CUYOTENANGO				4,957			
						1201 SAN MARCOS, SAN MARCOS				5,105			
						1301 HUEHUETENANGO, HUEHUETENANGO				1,045			
						1420 QUICHE, IXCÁN				5,735			
						1501 BAJA VERAPAZ, SALAMÁ				2,021			
						1701 PETÉN, FLORES				1,640			
						1901 ZACAPA, ZACAPA				1,259			
						2201 JUTIAPA, JUTIAPA				1,310			
002-000						<b>DEFENSA DEL ESPACIO AÉREO</b>							
						<b>1 Operaciones aéreas</b>	Evento	10,261	10,261	3,517	34.28	0	
						0101 GUATEMALA, GUATEMALA				3,517			
						<b>6 Vuelos de interceptación</b>	Evento	1,501	1,501	565	37.64	0	
						0101 GUATEMALA, GUATEMALA				565			
						<b>7 Vigilancia del espacio aéreo y superficie vía radar</b>	Evento	8,760	8,760	2,952	33.70	0	
						0101 GUATEMALA, GUATEMALA				2,952			
003-000						<b>DEFENSA DE AGUAS JURISDICCIONALES</b>							
						<b>1 Operaciones marítimas</b>	Evento	60,472	60,472	20,135	33.30	0	
						0509 ESCUINTLA, SAN JOSÉ				13,175			
						1801 IZABAL, PUERTO BARRIOS				6,960			
						<b>5 Patrullas Marítimas</b>	Evento	4,049	4,049	1,329	32.82	0	
						0509 ESCUINTLA, SAN JOSÉ				969			
						1801 IZABAL, PUERTO BARRIOS				360			
						<b>6 Patrullas de policía naval</b>	Evento	53,025	53,025	17,672	33.33	0	
						0509 ESCUINTLA, SAN JOSÉ				11,312			
						1801 IZABAL, PUERTO BARRIOS				6,360			

**Sistema de Contabilidad Integrada Gubernamental**  
**Informes de Gestion y Rendicion de Cuentas - IGRC02 - Ejecucion Fisica - IGRC02**  
**Ejecucion Fisica**

ENTIDAD Igual a 11130006  
 Expresado en Quetzales

PAGINA 3 DE 7  
 FECHA 9/09/2022  
 HORA 10:11.41  
 REPORTE: R00822834.rpt

EJERCICIO: 2022

DEL MES MAYO AL MES DE AGOSTO

CORTE: ENTIDAD

PG	SP	PY	AC	OB	UBG	DESCRIPCION	UNIDAD DE MEDIDA	METAS FÍSICAS				No. beneficiados	Unidad de Medida
								INICIAL	VIGENTE	EJEC	% EJEC		
						7 Patrullas de reacción naval	Evento	3,398	3,398	1,134	33.37	0	
						0509 ESCUINTLA, SAN JOSÉ				894			
						1801 IZABAL, PUERTO BARRIOS				240			
004-000						<b>MOVILIDAD Y CONTRA MOVILIDAD</b>							
						1 Operaciones de movilidad	Kilómetro	1,003	1,068	327	30.62	0	
						0101 GUATEMALA, GUATEMALA				327			
						2 Mantenimiento de carreteras terciarias	Kilómetro	1,000	1,063	326	30.67	0	
						0101 GUATEMALA, GUATEMALA				326			
						3 Habilitación de tramos carreteros por medio de puentes portátiles	Kilómetro	3	5	1	20.00	0	
						0101 GUATEMALA, GUATEMALA				1			
13						<b>GESTIÓN DE RIESGOS Y PROTECCIÓN AMBIENTAL</b>							
00						<b>SIN SUBPROGRAMA</b>							
000						<b>SIN PROYECTO</b>							
001-000						<b>RESERVAS MILITARES EN APOYO A LA DEFENSA Y MITIGACIÓN DE DESASTRES</b>							
						1 Operaciones de gestión ambiental y social para la prevención y mitigación de emergencias, desastres naturales y/o antropogénicos	Evento	500	500	110	22.00	0	
						0101 GUATEMALA, GUATEMALA				110			
						2 Operaciones de preparación para mitigar y atender en casos de desastres	Evento	250	250	65	26.00	0	
						0101 GUATEMALA, GUATEMALA				65			
						3 Operaciones de respuesta para mitigar y atender en caso de desastres	Evento	250	250	0	0.00	0	
002-000						<b>AYUDA HUMANITARIA Y OPERACIONES DE RESCATE</b>							
						1 Operaciones de prevención, mitigación de desastres y resiliencia a los medios de vida del ciudadano	Evento	527	637	174	27.32	0	
						0101 GUATEMALA, GUATEMALA				14			
						1101 RETALHULEU, RETALHULEU				160			
						2 Operaciones de prevención y mitigación de desastres	Evento	27	27	10	37.04	0	
						0101 GUATEMALA, GUATEMALA				10			
						3 Vuelos de transporte	Evento	240	350	160	45.71	0	
						1101 RETALHULEU, RETALHULEU				160			

**Sistema de Contabilidad Integrada Gubernamental**  
**Informes de Gestion y Rendicion de Cuentas - IGRC02 - Ejecucion Fisica - IGRC02**  
**Ejecucion Fisica**

ENTIDAD Igual a 11130006  
 Expresado en Quetzales

PAGINA 4 DE 7  
 FECHA 9/09/2022  
 HORA 10:11.41  
 REPORTE: R00822834.rpt

EJERCICIO: 2022

DEL MES MAYO AL MES DE AGOSTO

CORTE: ENTIDAD

PG	SP	PY	AC	OB	UBG	DESCRIPCION	UNIDAD DE MEDIDA	METAS FÍSICAS				No. beneficiados	Unidad de Medida
								INICIAL	VIGENTE	EJEC	% EJEC		
						4 Operaciones de intervención para mitigar riesgos relacionados con el cambio climático y construcción de resiliencia a los medios de vida del ciudadano	Evento	260	260	4	1.54	0	
					0101	GUATEMALA, GUATEMALA				4			
003	000					<b>PROTECCIÓN DE ÁREAS DE VALOR ESTRATÉGICO</b>							
						1 Operaciones de protección de áreas de valor estratégico	Evento	54,342	25,157	8,860	35.22	0	
					1701	PETÉN, FLORES				82			
					1713	PETÉN, LAS CRUCES				6,918			
					1801	IZABAL, PUERTO BARRIOS				1,860			
						2 Puestos de control terrestre en áreas de valor estratégico	Evento	10,775	13,357	6,918	51.79	0	
					1713	PETÉN, LAS CRUCES				6,918			
						3 Patrullas en áreas vulnerables	Evento	2,000	6,000	0	0.00	0	
						4 Vuelos de reconocimiento	Evento	144	204	82	40.20	0	
					1701	PETÉN, FLORES				82			
						5 Puestos de control litoral	Evento	21,877	2,832	931	32.87	0	
					1801	IZABAL, PUERTO BARRIOS				931			
						6 Patrullas ribereñas	Evento	19,546	2,764	929	33.61	0	
					1801	IZABAL, PUERTO BARRIOS				929			
14						<b>PROTECCIÓN DE ESPACIOS ACUÁTICOS</b>							
00						<b>SIN SUBPROGRAMA</b>							
000						<b>SIN PROYECTO</b>							
001	000					<b>REGULACION MARÍTIMA</b>							
						1 Regulación de legislación marítima	Evento	11,007	11,517	3,720	32.30	0	
					0101	GUATEMALA, GUATEMALA				3,720			
						2 Regulación de legislación marítima	Evento	11,007	11,517	3,720	32.30	0	
					0101	GUATEMALA, GUATEMALA				3,720			
002	000					<b>INSPECCIÓN A EMBARCACIONES Y BUQUES</b>							
						1 Eventos de inspección de embarcaciones, buques y muelles en cumplimiento de acuerdos marítimos internacionales	Evento	8,192	8,192	2,568	31.35	0	
					0509	ESCUINTLA, SAN JOSÉ				658			
					0710	SOLOLÁ, PANAJACHEL				140			
					1107	RETALHULEU, CHAMPERICO				268			
					1701	PETÉN, FLORES				159			
					1801	IZABAL, PUERTO BARRIOS				783			
					1802	IZABAL, LIVINGSTON				360			
					1803	IZABAL, EL ESTOR				200			

**Sistema de Contabilidad Integrada Gubernamental**  
**Informes de Gestion y Rendicion de Cuentas - IGRC02 - Ejecucion Fisica - IGRC02**  
**Ejecucion Fisica**

ENTIDAD Igual a 11130006  
 Expresado en Quetzales

PAGINA 5 DE 7  
 FECHA 9/09/2022  
 HORA 10:11.41  
 REPORTE: R00822834.rpt

EJERCICIO: 2022

DEL MES MAYO AL MES DE AGOSTO

CORTE: ENTIDAD

PG	SP	PY	AC	OB	UBG	DESCRIPCION	UNIDAD DE MEDIDA	METAS FÍSICAS				No. beneficiados	Unidad de Medida
								INICIAL	VIGENTE	EJEC	% EJEC		
						2 Embarcaciones y buques con inspección y visitas oficiales	Evento	8,192	8,192	2,568	31.35	0	
						0509 ESCUINTLA, SAN JOSÉ				658			
						0710 SOLOLÁ, PANAJACHEL				140			
						1107 RETALHULEU, CHAMPERICO				268			
						1701 PETÉN, FLORES				159			
						1801 IZABAL, PUERTO BARRIOS				783			
						1802 IZABAL, LIVINGSTON				360			
						1803 IZABAL, EL ESTOR				200			
17						<b>SEGURIDAD INTERIOR Y EXTERIOR</b>							
00						<b>SIN SUBPROGRAMA</b>							
000						<b>SIN PROYECTO</b>							
001-000						<b>APOYO INTERINSTITUCIONAL</b>							
						1 Operaciones de apoyo interinstitucional	Evento	14,400	14,400	4,800	33.33	0	
						0101 GUATEMALA, GUATEMALA				4,800			
						3 Operaciones de apoyo interinstitucional	Evento	14,400	14,400	4,800	33.33	0	
						0101 GUATEMALA, GUATEMALA				4,800			
002-000						<b>REGISTRO Y CONTROL DE ARMAS Y MUNICIONES</b>							
						1 Registro de control de armas y municiones emitidas	Documento	528,629	528,579	166,711	31.54	0	
						0101 GUATEMALA, GUATEMALA				534			
						0101 GUATEMALA, GUATEMALA				166,177			
						2 Registro de tenencia de armas de fuego emitidas	Documento	125,000	125,000	45,664	36.53	0	
						0101 GUATEMALA, GUATEMALA				45,664			
						3 Licencias de portación y funcionamiento de armas de fuego emitidas	Documento	400,000	400,000	119,856	29.96	0	
						0101 GUATEMALA, GUATEMALA				119,856			
						4 Desalmacenaje y traslados de armas y municiones	Documento	2,000	2,000	653	32.65	0	
						0101 GUATEMALA, GUATEMALA				653			
						5 Registro y control de especies estancadas, explosivos industriales y artefactos para hacerlos estallar	Documento	1,617	1,567	534	34.08	0	
						0101 GUATEMALA, GUATEMALA				534			
						7 Dirección y control	Documento	12	12	4	33.33	0	
						0101 GUATEMALA, GUATEMALA				4			
003-000						<b>REPRESENTACIÓN DIPLOMÁTICA EN EL EXTRANJERO</b>							
						1 Agregados militares en representaciones diplomáticas de interés	Persona	15	15	0	0.00	0	

**Sistema de Contabilidad Integrada Gubernamental**  
**Informes de Gestion y Rendicion de Cuentas - IGRC02 - Ejecucion Fisica - IGRC02**  
**Ejecucion Fisica**

ENTIDAD Igual a 11130006

Expresado en Quetzales

PAGINA 6 DE 7  
 FECHA 9/09/2022  
 HORA 10:11.41  
 REPORTE: R00822834.rpt

EJERCICIO: 2022

DEL MES MAYO AL MES DE AGOSTO

CORTE: ENTIDAD

PG	SP	PY	AC	OB	UBG	DESCRIPCION	UNIDAD DE MEDIDA	METAS FÍSICAS				No. beneficiados	Unidad de Medida
								INICIAL	VIGENTE	EJEC	% EJEC		
						3 Agregados militares en representaciones diplomáticas de interés	Persona	15	15	0	0.00	0	
004-000						MISIONES DE PAZ							
						1 Personal capacitado y desplegado en operaciones de Paz	Persona	850	741	261	35.22	0	
						1601 ALTA VERAPAZ, COBÁN				261			
						4 Contingentes militares, oficiales de staff y observadores militares en misiones de paz	Persona	228	233	0	0.00	0	
						5 Personal capacitado para misiones de paz	Persona	622	508	261	51.38	0	
						1601 ALTA VERAPAZ, COBÁN				261			

**Indicadores de Gestión**

Nombre del Indicador	Linea Base		Porcentaje de Avance Acumulado (4.5o. Actual)
	Año	Porcentaje del Indicador	
<b>Política Vinculada al Indicador:</b> SEGURIDAD Y ESTADO DE DERECHO			
Operaciones para el mantenimiento de la seguridad interior y exterior	2020	100.00	66.67
Operaciones terrestres para mantener la Soberanía e Integridad del Territorio Nacional	2013	100.00	47.68
Operaciones aéreas para mantener la soberanía e integridad del territorio nacional	2013	81.80	66.83
Operaciones marítimas para mantener la soberanía e integridad del territorio nacional	2013	77.40	66.54
Operaciones de movilidad y contra movilidad para mantener la soberanía e integridad del territorio nacional	2018	0.00	66.00
Defensa del Espacio Terrestre	2019	150.00	147.75
Operaciones de prevención y mitigación	2013	99.90	27.00
Operaciones de preparación	2013	100.00	50.28
Operaciones de respuesta	2020	100.00	29.38
operaciones realizadas para la protección de espacios acuáticos de las aguas jurisdiccionales nacionales	2013	99.63	70.94
Operaciones realizadas para la protección de espacios acuáticos de las aguas jurisdiccionales nacionales por medio de la inspección de embarcaciones y buques con visitas oficiales	2013	100.00	65.95

Sistema de Contabilidad Integrada Gubernamental  
Informes de Gestion y Rendicion de Cuentas - IGRC02 - Ejecucion Fisica - IGRC02  
Ejecucion Fisica

ENTIDAD Igual a 11130006  
Expresado en Quetzales

PAGINA 7 DE 7  
FECHA 9/09/2022  
HORA 10:11.41  
REPORTE: R00822834.rpt


EJERCICIO: 2022

DEL MES MAYO AL MES DE AGOSTO

CORTE: ENTIDAD

PG	SP	PY	AC	OB	UBG	DESCRIPCION	UNIDAD DE MEDIDA	METAS FÍSICAS				No. beneficiados	Unidad de Medida
								INICIAL	VIGENTE	EJEC	% EJEC		



  
Firma y Sello  
Funcionario Responsable de la  
Unidad de Administración Financiera

Capitán de Navío DEMN.  
**CARLOS HUMBERTO MOTA RAMÍREZ**  
Director General de Finanzas del MDN.

**Sistema de Contabilidad Integrada Gubernamental**  
**Informes de Gestion y Rendicion de Cuentas - IGR03**  
**Comparacion de Ejecucion Financiera y Fisica**

PAGINA 1 DE 3  
 FECHA 9/09/2022  
 HORA 10:16.00  
 REPORTE: R00820869.rpt

ENTIDAD Igual a 11130006  
 Expresado en Quetzales

EJERCICIO: 2022 DEL MES MAYO AL MES DE AGOSTO CORTE: ENTIDAD

PG	SP	PY	AC	OB	DESCRIPCION	SNIP	UNIDAD DE MEDIDA	METAS FÍSICAS				PRESUPUESTO FINANCIERO							
								INICIAL	VIGENTE	EJEC	% EJEC	INICIAL	VIGENTE	EJEC	% EJEC				
<b>Entidad : 11130006-000-00 MINISTERIO DE LA DEFENSA NACIONAL</b>																			
01					ACTIVIDADES CENTRALES														
	001	000			DIRECCIÓN Y COORDINACIÓN									74,626,300.00	91,125,497.00	32,153,776.57	35.29		
	002	000			SERVICIOS DE PLANIFICACIÓN Y CONSULTORÍA									234,294,060.00	237,146,853.00	79,856,575.64	33.67		
	003	000			SERVICIOS DE MANTENIMIENTO DE INFRAESTRUCTURA									66,443,513.00	111,605,725.00	50,687,231.94	45.42		
	004	000			SERVICIOS DE APOYO LOGÍSTICO Y FINANCIERO									373,232,645.00	360,124,110.00	107,207,259.29	29.77		
	005	000			SERVICIOS DE INFORMÁTICA									47,613,277.00	45,755,500.00	12,149,522.70	26.55		
	<b>Total</b>	<b>01</b>			<b>ACTIVIDADES CENTRALES</b>									<b>796,209,795.00</b>	<b>845,757,685.00</b>	<b>282,054,366.14</b>	<b>33.35</b>		
03					ACTIVIDADES COMUNES A LOS PROGRAMAS 11, 13 Y 14, SERVICIOS DE EDUCACION Y SALUD														
	001	000			SERVICIOS DE EDUCACIÓN									229,384,669.00	204,240,039.00	68,074,157.99	33.33		
	002	000			SERVICIOS DE SALUD									153,213,895.00	168,637,009.00	49,583,869.31	29.40		
	<b>Total</b>	<b>03</b>			<b>ACTIVIDADES COMUNES A LOS PROGRAMAS 11, 13 Y 14, SERVICIOS DE EDUCACION Y SAI</b>									<b>382,598,564.00</b>	<b>372,877,048.00</b>	<b>117,658,027.30</b>	<b>31.55</b>		
11					DEFENSA DE LA SOBERANÍA E INTEGRIDAD TERRITORIAL														
	001	000			DEFENSA TERRESTRE									886,805,904.00	831,410,447.00	318,034,827.15	38.25		
	1				Operaciones terrestres	0	EVENTO	162,167	137,803	44,856	32.55								
	3				Comando y Control	0	DOCUMENTO	20,923	65,601	24,655	37.58								
	4				Patrullas de contacto	0	EVENTO	6,800	3,939	3,125	79.33								
	5				Patrullas de reacción terrestre	0	EVENTO	825	4,806	1,942	40.41								
	6				Puestos de control terrestre	0	EVENTO	36,334	28,281	11,331	40.07								
	7				Patrullas terrestres	0	EVENTO	118,208	100,777	28,924	28.70								
	002	000			DEFENSA DEL ESPACIO AÉREO									275,529,408.00	336,416,660.00	23,556,108.59	7.00		
	1				Operaciones aéreas	0	EVENTO	10,261	10,261	3,517	34.28								
	6				Vuelos de intercepción	0	EVENTO	1,501	1,501	565	37.64								
	7				Vigilancia del espacio aéreo y superficie vía radar	0	EVENTO	8,760	8,760	2,952	33.70								
	003	000			DEFENSA DE AGUAS JURISDICCIONALES									172,209,951.00	168,483,286.00	47,437,878.31	28.16		
	1				Operaciones marítimas	0	EVENTO	60,472	60,472	20,135	33.30								
	5				Patrullas Marítimas	0	EVENTO	4,049	4,049	1,329	32.82								
	6				Patrullas de policía naval	0	EVENTO	53,025	53,025	17,672	33.33								
	7				Patrullas de reacción naval	0	EVENTO	3,398	3,398	1,134	33.37								
	004	000			MOVILIDAD Y CONTRA MOVILIDAD									49,070,733.00	45,624,733.00	16,521,835.17	36.21		
	1				Operaciones de movilidad	0	KILÓMETRO	1,003	1,068	327	30.62								
	2				Mantenimiento de carreteras terciarias	0	KILÓMETRO	1,000	1,063	326	30.67								
	3				Habilitación de tramos carreteros por medio de puentes portátiles	0	KILÓMETRO	3	5	1	20.00								
	<b>Total</b>	<b>11</b>			<b>DEFENSA DE LA SOBERANÍA E INTEGRIDAD TERRITORIAL</b>									<b>1,383,615,996.00</b>	<b>1,381,935,126.00</b>	<b>405,550,649.22</b>	<b>29.35</b>		
13					GESTIÓN DE RIESGOS Y PROTECCIÓN AMBIENTAL														
	001	000			RESERVAS MILITARES EN APOYO A LA DEFENSA Y MITIGACIÓN DE DESASTRES									49,937,980.00	50,225,980.00	14,241,918.01	28.36		



**Sistema de Contabilidad Integrada Gubernamental**  
**Informes de Gestion y Rendicion de Cuentas - IGRC03**  
**Comparacion de Ejecucion Financiera y Fisica**

PAGINA 2 DE 3  
 FECHA 9/09/2022  
 HORA 10:16.00  
 REPORTE: R00820869.rpt

ENTIDAD Igual a 11130006

Expresado en Quetzales

EJERCICIO: 2022

DEL MES MAYO AL MES DE AGOSTO

CORTE: ENTIDAD

PG	SP	PY	AC	OB	DESCRIPCION	SNIP	UNIDAD DE MEDIDA	METAS FÍSICAS				PRESUPUESTO FINANCIERO				
								INICIAL	VIGENTE	EJEC	% EJEC	INICIAL	VIGENTE	EJEC	% EJEC	
					1	Operaciones de gestión ambiental y social para la prevención y mitigación de emergencias, desastres naturales y/o antropogénicos	0	EVENTO	500	500	110	22.00				
					2	Operaciones de preparación para mitigar y atender en casos de desastres	0	EVENTO	250	250	65	26.00				
					3	Operaciones de respuesta para mitigar y atender en caso de desastres	0	EVENTO	250	250	0	0.00				
002	000					AYUDA HUMANITARIA Y OPERACIONES DE RESCATE							22,503,561.00	16,230,115.00	6,180,180.65	38.08
					1	Operaciones de prevención, mitigación de desastres y resiliencia a los medios de vida del ciudadano	0	EVENTO	527	637	174	27.32				
					2	Operaciones de prevención y mitigación de desastres	0	EVENTO	27	27	10	37.04				
					3	Vuelos de transporte	0	EVENTO	240	350	160	45.71				
					4	Operaciones de intervención para mitigar riesgos relacionados con el cambio climático y construcción de resiliencia a los medios de vida del ciudadano	0	EVENTO	260	260	4	1.54				
003	000					PROTECCIÓN DE ÁREAS DE VALOR ESTRATÉGICO							141,866,689.00	135,929,014.00	49,235,771.37	36.22
					1	Operaciones de protección de áreas de valor estratégico	0	EVENTO	54,342	25,157	8,860	35.22				
					2	Puestos de control terrestre en áreas de valor estratégico	0	EVENTO	10,775	13,357	6,918	51.79				
					3	Patrullas en áreas vulnerables	0	EVENTO	2,000	6,000	0	0.00				
					4	Vuelos de reconocimiento	0	EVENTO	144	204	82	40.20				
					5	Puestos de control litoral	0	EVENTO	21,877	2,832	931	32.87				
					6	Patrullas ribereñas	0	EVENTO	19,546	2,764	929	33.61				
<b>Total</b>	<b>13</b>					<b>GESTIÓN DE RIESGOS Y PROTECCIÓN AMBIENTAL</b>							<b>214,308,230.00</b>	<b>202,385,109.00</b>	<b>69,657,870.03</b>	<b>34.42</b>
14						PROTECCIÓN DE ESPACIOS ACUÁTICOS										
	001	000				REGULACION MARÍTIMA							4,878,400.00	3,958,400.00	1,346,811.98	34.02
					1	Regulación de legislación marítima	0	EVENTO	11,007	11,517	3,720	32.30				
					2	Regulación de legislación marítima	0	EVENTO	11,007	11,517	3,720	32.30				
	002	000				INSPECCIÓN A EMBARCACIONES Y BUQUES							5,839,487.00	6,092,858.00	1,483,730.92	24.35
					1	Eventos de inspección de embarcaciones, buques y muelles en cumplimiento de acuerdos marítimos internacionales	0	EVENTO	8,192	8,192	2,568	31.35				
					2	Embarcaciones y buques con inspección y visitas oficiales	0	EVENTO	8,192	8,192	2,568	31.35				
<b>Total</b>	<b>14</b>					<b>PROTECCIÓN DE ESPACIOS ACUÁTICOS</b>							<b>10,717,887.00</b>	<b>10,051,258.00</b>	<b>2,830,542.90</b>	<b>28.16</b>
17						SEGURIDAD INTERIOR Y EXTERIOR										
	001	000				APOYO INTERINSTITUCIONAL							29,455,360.00	27,725,408.00	8,559,606.46	30.87
					1	Operaciones de apoyo interinstitucional	0	EVENTO	14,400	14,400	4,800	33.33				
					3	Operaciones de apoyo interinstitucional	0	EVENTO	14,400	14,400	4,800	33.33				
	002	000				REGISTRO Y CONTROL DE ARMAS Y MUNICIONES							36,800,880.00	49,294,468.00	11,696,242.31	23.73
					1	Registro de control de armas y municiones emitidas	0	DOCUMENTO	528,629	528,579	166,711	31.54				
					2	Registro de tenencia de armas de fuego emitidas	0	DOCUMENTO	125,000	125,000	45,664	36.53				

**Sistema de Contabilidad Integrada Gubernamental**  
**Informes de Gestion y Rendicion de Cuentas - IGRC03**  
**Comparacion de Ejecucion Financiera y Fisica**

PAGINA 3 DE 3  
 FECHA 9/09/2022  
 HORA 10:16.00  
 REPORTE: R00820869.rpt


ENTIDAD Igual a 11130006  
 Expresado en Quetzales


EJERCICIO: 2022

DEL MES MAYO AL MES DE AGOSTO

CORTE: ENTIDAD

PG	SP	PY	AC	OB	DESCRIPCION	SNIP	UNIDAD DE MEDIDA	METAS FÍSICAS				PRESUPUESTO FINANCIERO			
								INICIAL	VIGENTE	EJEC	% EJEC	INICIAL	VIGENTE	EJEC	% EJEC
					3		DOCUMENTO	400,000	400,000	119,856	29.96				
					4		DOCUMENTO	2,000	2,000	653	32.65				
					5		DOCUMENTO	1,617	1,567	534	34.08				
					7		DOCUMENTO	12	12	4	33.33				
003	000				REPRESENTACIÓN DIPLOMÁTICA EN EL EXTRANJERO							21,085,990.00	22,239,490.00	5,784,445.88	26.01
					1		PERSONA	15	15	0	0.00				
					3		PERSONA	15	15	0	0.00				
004	000				MISIONES DE PAZ							93,752,399.00	92,147,691.00	37,972,003.81	41.21
					1		PERSONA	850	741	261	35.22				
					4		PERSONA	228	233	0	0.00				
					5		PERSONA	622	508	261	51.38				
<b>Total</b>	<b>17</b>				<b>SEGURIDAD INTERIOR Y EXTERIOR</b>							<b>181,094,629.00</b>	<b>191,407,057.00</b>	<b>64,012,298.46</b>	<b>33.44</b>
94					ATENCIÓN POR DESASTRES NATURALES Y CALAMIDADES PÚBLICAS										
	14				ESTADO DE CALAMIDAD PÚBLICA POR ÉPOCA LLUVIOSA, TEMPORADA CICLÓNICA Y SISTEMAS D							0.00	142,250,000.00	55,700,000.00	39.16
					001	000	INTERVENCIONES REALIZADAS PARA LA ATENCIÓN DE LA EMERGENCIA POR ÉPOCA LLUVIOSA, TEMPORADA CICLÓNICA Y SISTEMAS DE BAJA PRESIÓN					0.00	142,250,000.00	55,700,000.00	39.16
<b>Total</b>	<b>94</b>				<b>ATENCIÓN POR DESASTRES NATURALES Y CALAMIDADES PÚBLICAS</b>							<b>0.00</b>	<b>142,250,000.00</b>	<b>55,700,000.00</b>	<b>39.16</b>
99					PARTIDAS NO ASIGNABLES A PROGRAMAS										
					001	000	PARTIDAS NO ASIGNABLES A PROGRAMAS					190,105,899.00	190,262,530.00	79,920,756.15	42.01
<b>Total</b>	<b>99</b>				<b>PARTIDAS NO ASIGNABLES A PROGRAMAS</b>							<b>190,105,899.00</b>	<b>190,262,530.00</b>	<b>79,920,756.15</b>	<b>42.01</b>





Firma y Sello

Funcionario Responsable de la  
 Unidad de Administración Financiera  
 Capitán de Navío DEMN.

**CARLOS HUMBERTO MOTA RAMÍREZ**  
 Director General de Finanzas del MDN.

Sistema de Contabilidad Integrada Gubernamental  
 Informes de Gestion y Rendicion de Cuentas - IGRC04  
 Ejecución Financiera de los Recursos por Rubro de Ingreso  
 Expresado en Quetzales

PAGINA : 1 DE 1  
 FECHA : 9/09/2022  
 HORA : 10:26.27  
 REPORTE: R00820856.rpt

Entidad Institucional Igual a 11130006  
 DEL MES DE MAYO AL MES DE AGOSTO

EJERCICIO: 2022

Corte: ENTIDAD

Rubro					Aprobado	Modificado	Vigente	Devengado	% de Ejecución
Fuente	Clase	Sección	Grupo	Descripción del Recurso					
11130006-000-00	MINISTERIO DE LA DEFENSA NACIONAL								
31	13	2	20	SERVICIOS DE SALUD Y ASISTENCIA SOCIAL	37,357,000.00	0.00	37,357,000.00	12,161,150.93	32.55
31	13	2	30	SERVICIOS EDUCACIONALES	13,870,000.00	0.00	13,870,000.00	3,424,902.00	24.69
31	13	2	90	OTROS SERVICIOS	106,980,000.00	4,836,006.00	111,816,006.00	47,168,792.95	42.18
TOTAL SECCIÓN: 13200 VENTA DE SERVICIOS					158,207,000.00	4,836,006.00	163,043,006.00	62,754,845.88	38.49
TOTAL CLASE: 13000 VTA. DE BIENES Y SERV. DE LA ADM. PÚBLICA					158,207,000.00	4,836,006.00	163,043,006.00	62,754,845.88	38.49
TOTAL FUENTE: 31 INGRESOS PROPIOS					158,207,000.00	4,836,006.00	163,043,006.00	62,754,845.88	38.49
32	23	1	10	DISMINUCIÓN DE CAJA Y BANCOS	32,869,000.00	17,188,807.00	50,057,807.00	0.00	0.00
TOTAL SECCIÓN: 23100 DISMINUCIÓN DE DISPONIBILIDADES					32,869,000.00	17,188,807.00	50,057,807.00	0.00	0.00
TOTAL CLASE: 23000 DISMINUCIÓN DE OTROS ACTIVOS FINANCIEROS					32,869,000.00	17,188,807.00	50,057,807.00	0.00	0.00
TOTAL FUENTE: 32 DISMINUCIÓN DE CAJA Y BANCOS DE INGRESOS PROPIOS					32,869,000.00	17,188,807.00	50,057,807.00	0.00	0.00
TOTAL ENTIDAD/UNIDAD EJECUTORA : 11130006-000-00 MINISTERIO DE LA DEFENSA NACIONAL					191,076,000.00	22,024,813.00	213,100,813.00	62,754,845.88	29.45



Firma y Sello  
 Funcionario Responsable de la  
 Unidad de Administración Financiera

*Carlos Humberto Mota Ramírez*  
 Capitán de Navío DEMN.  
**CARLOS HUMBERTO MOTA RAMÍREZ**  
 Director General de Finanzas del MDN.

**Sistema de Contabilidad Integrada Gubernamental**  
**Informes de Gestion y Rendicion de Cuentas - IGRC05**

**Resultados Economicos y Financieros**

DEL MES DE MAYO AL MES DE AGOSTO

Entidad Institucional Igual a 11130006

Expresado en Quetzales

PAGINA : 1 DE 24

FECHA : 9/09/2022

HORA : 10:27:39

REPORTE: R00820875.rpt

EJERCICIO: 2022

ENTIDAD: 1113-0006-101 DIRECCIÓN GENERAL DE FINANZAS DEL MINISTERIO DE LA DEFENSA NACIONAL

DESCRIPCION	APROBADO	VIGENTE	DEVENGADO	PORCENTAJE DE EJECUCION
<b>1. RECURSOS</b>	<b>55,016,000.00</b>	<b>55,016,000.00</b>	<b>14,139,589.26</b>	<b>25.70</b>
1.1. Ingresos Corrientes	27,016,000.00	27,016,000.00	14,139,589.26	52.34
1.1.4. VENTA DE BIENES Y SERVICIOS DE LA ADMINISTRACIÓN PÚBLICA	27,016,000.00	27,016,000.00	14,139,589.26	52.34
1.1.4.9. Sobre otros servicios	27,016,000.00	27,016,000.00	14,139,589.26	52.34
1.3. Fuentes Financieras	28,000,000.00	28,000,000.00	0.00	0.00
1.3.1. DISMINUCIÓN DE LA INVERSIÓN FINANCIERA	28,000,000.00	28,000,000.00	0.00	0.00
1.3.1.5. DISMINUCIÓN DE OTROS ACTIVOS FINANCIEROS	28,000,000.00	28,000,000.00	0.00	0.00
1.3.1.5.1. DISMINUCIÓN DE DISPONIBILIDADES	28,000,000.00	28,000,000.00	0.00	0.00
1.3.1.5.1.1. DISMINUCIÓN DE DISPONIBILIDADES	28,000,000.00	28,000,000.00	0.00	0.00
<b>2. GASTOS</b>	<b>729,407,678.00</b>	<b>759,247,698.00</b>	<b>283,780,423.02</b>	<b>37.38</b>
2.1. Gastos Corrientes	691,089,254.00	713,853,814.00	267,834,461.89	37.52
2.1.1. Gastos de Consumo	457,420,065.00	493,385,421.00	174,148,774.62	35.30
2.1.1.1. Remuneraciones	351,159,000.00	378,423,873.00	133,854,159.49	35.37
2.1.1.1.1. Sueldos y salarios	307,772,232.00	331,681,732.00	113,043,295.61	34.08
2.1.1.1.3. DIETAS Y GASTOS DE REPRESENTACIÓN	7,171,200.00	7,479,500.00	1,747,736.92	23.37
2.1.1.1.4. Otras prestaciones relacionadas con salarios	36,215,568.00	39,262,641.00	19,063,126.96	48.55
2.1.1.2. Bienes y servicios	106,179,385.00	114,894,446.00	40,282,555.13	35.06
2.1.1.2.1. Servicios no personales	36,386,615.00	48,216,122.00	16,367,815.88	33.95
2.1.1.2.2. Materiales y suministros	62,192,770.00	62,178,324.00	20,157,674.25	32.42
2.1.1.2.3. Equipos y construcciones militares	7,600,000.00	4,500,000.00	3,757,065.00	83.49
2.1.1.2.3.2. Equipos militares	7,600,000.00	4,500,000.00	3,757,065.00	83.49
2.1.1.2.3.3. Construcciones militares	0.00	0.00	0.00	0.00
2.1.1.3. Impuestos Indirectos	81,680.00	67,102.00	12,060.00	17.97
2.1.3. Rentas de la Propiedad	119,660.00	172,814.00	44,093.00	25.51
2.1.3.3. Derechos sobre Bienes Intangibles	119,660.00	172,814.00	44,093.00	25.51
2.1.7. Transferencias Corrientes	233,549,529.00	220,295,579.00	93,641,594.27	42.51
2.1.7.1. Al Sector Privado	60,680,000.00	47,426,050.00	20,499,203.36	43.22
2.1.7.1.1. Directas a personas	60,680,000.00	47,426,050.00	20,499,203.36	43.22

**Sistema de Contabilidad Integrada Gubernamental  
Informes de Gestion y Rendicion de Cuentas - IGRC05**

**Resultados Economicos y Financieros**

DEL MES DE MAYO AL MES DE AGOSTO

Entidad Institucional Igual a 11130006

Expresado en Quetzales

PAGINA : 2 DE 24

FECHA : 9/09/2022

HORA : 10:27.39

REPORTE: R00820875.rpt

EJERCICIO: 2022

ENTIDAD:	1113-0006-101 DIRECCIÓN GENERAL DE FINANZAS DEL MINISTERIO DE LA DEFENSA NACIONAL				PORCENTAJE
DESCRIPCION	APROBADO	VIGENTE	DEVENGADO	DE EJECUCION	
2.1.7.2. AL SECTOR PÚBLICO	172,778,798.00	172,778,798.00	73,143,283.00	42.33	
2.1.7.2.1. Al Sector Publico No Empresarial	172,778,798.00	172,778,798.00	73,143,283.00	42.33	
2.1.7.2.1.3. A entidades descentralizadas y autónomas no financieras	172,778,798.00	172,778,798.00	73,143,283.00	42.33	
2.1.7.3. Al Sector Externo	90,731.00	90,731.00	-892.09	-0.98	
2.1.7.3.2. A organismos e instituciones internacionales	90,731.00	90,731.00	-892.09	-0.98	
<b>2.2. Gastos de Capital</b>	<b>38,318,424.00</b>	<b>45,393,884.00</b>	<b>15,945,961.13</b>	<b>35.13</b>	
2.2.1. INVERSIÓN REAL DIRECTA	21,316,054.00	28,391,514.00	9,485,224.13	33.41	
2.2.1.1. FORMACIÓN BRUTA DE CAPITAL FIJO	21,316,054.00	28,391,514.00	9,485,224.13	33.41	
2.2.1.1.3. Maquinaria, equipo y otros bienes muebles	21,316,054.00	28,391,514.00	9,485,224.13	33.41	
2.2.2. Transferencias de Capital	17,002,370.00	17,002,370.00	6,460,737.00	38.00	
2.2.2.2. AL SECTOR PÚBLICO	17,002,370.00	17,002,370.00	6,460,737.00	38.00	
2.2.2.2.1. AL SECTOR PÚBLICO NO EMPRESARIAL	17,002,370.00	17,002,370.00	6,460,737.00	38.00	
2.2.2.2.1.3. A entidades descentralizadas y autónomas no financieras	17,002,370.00	17,002,370.00	6,460,737.00	38.00	
<b>Unidad Ejecutora: 101</b>					
<b>Balance en Cuenta Corriente:</b>	<b>-664,073,254.00</b>	<b>-686,837,814.00</b>	<b>-253,694,872.63</b>	<b>36.94</b>	
<b>Balance Presupuestal:</b>	<b>-702,391,678.00</b>	<b>-732,231,698.00</b>	<b>-269,640,833.76</b>	<b>36.82</b>	

**Sistema de Contabilidad Integrada Gubernamental**  
**Informes de Gestion y Rendicion de Cuentas - IGRC05**

**Resultados Economicos y Financieros**

DEL MES DE MAYO AL MES DE AGOSTO

Entidad Institucional Igual a 11130006

Expresado en Quetzales

PAGINA : 3 DE 24

FECHA : 9/09/2022

HORA : 10:27.39

REPORTE: R00820875.rpt

EJERCICIO: 2022

ENTIDAD: 1113-0006-102 COMANDO REGIONAL CENTRAL

DESCRIPCION	APROBADO	VIGENTE	DEVENGADO	PORCENTAJE DE EJECUCION
<b>2. GASTOS</b>	<b>223,997,160.00</b>	<b>220,806,876.00</b>	<b>79,800,353.84</b>	<b>36.14</b>
2.1. Gastos Corrientes	220,216,935.00	216,995,479.00	76,852,253.84	35.42
2.1.1. Gastos de Consumo	220,183,214.00	216,961,758.00	76,837,377.94	35.42
2.1.1.1. Remuneraciones	180,255,000.00	173,685,300.00	64,618,539.46	37.20
2.1.1.1.1. Sueldos y salarios	158,995,000.00	152,762,300.00	55,163,268.82	36.11
2.1.1.1.4. Otras prestaciones relacionadas con salarios	21,260,000.00	20,923,000.00	9,455,270.64	45.19
2.1.1.2. Bienes y servicios	39,904,614.00	43,252,858.00	12,210,200.87	28.23
2.1.1.2.1. Servicios no personales	5,351,518.00	11,919,763.00	1,795,542.03	15.06
2.1.1.2.2. Materiales y suministros	34,553,096.00	31,333,095.00	10,414,658.84	33.24
2.1.1.3. Impuestos Indirectos	23,600.00	23,600.00	8,637.61	36.60
2.1.3. Rentas de la Propiedad	33,721.00	33,721.00	14,875.90	44.11
2.1.3.3. Derechos sobre Bienes Intangibles	33,721.00	33,721.00	14,875.90	44.11
2.2. Gastos de Capital	3,780,225.00	3,811,397.00	2,948,100.00	77.35
2.2.1. INVERSIÓN REAL DIRECTA	3,780,225.00	3,811,397.00	2,948,100.00	77.35
2.2.1.1. FORMACIÓN BRUTA DE CAPITAL FIJO	3,780,225.00	3,811,397.00	2,948,100.00	77.35
2.2.1.1.3. Maquinaria, equipo y otros bienes muebles	3,780,225.00	3,811,397.00	2,948,100.00	77.35

Unidad Ejecutora: 102

<b>Balance en Cuenta Corriente:</b>	<b>-220,216,935.00</b>	<b>-216,995,479.00</b>	<b>-76,852,253.84</b>	<b>35.42</b>
<b>Balance Presupuestal:</b>	<b>-223,997,160.00</b>	<b>-220,806,876.00</b>	<b>-79,800,353.84</b>	<b>36.14</b>

**Sistema de Contabilidad Integrada Gubernamental**  
**Informes de Gestion y Rendicion de Cuentas - IGRC05**

**Resultados Economicos y Financieros**

DEL MES DE MAYO AL MES DE AGOSTO

Entidad Institucional Igual a 11130006

Expresado en Quetzales

PAGINA : 4 DE 24

FECHA : 9/09/2022

HORA : 10:27.39

REPORTE: R00820875.rpt

EJERCICIO: 2022

ENTIDAD: 1113-0006-103 COMANDO SUPERIOR DE EDUCACIÓN DEL EJÉRCITO DE GUATEMALA

DESCRIPCION	APROBADO	VIGENTE	DEVENGADO	PORCENTAJE DE EJECUCION
<b>1. RECURSOS</b>	<b>12,068,000.00</b>	<b>12,068,000.00</b>	<b>2,945,742.00</b>	<b>24.41</b>
1.1. Ingresos Corrientes	11,856,000.00	11,856,000.00	2,945,742.00	24.85
1.1.4. VENTA DE BIENES Y SERVICIOS DE LA ADMINISTRACIÓN PÚBLICA	11,856,000.00	11,856,000.00	2,945,742.00	24.85
1.1.4.2. Sobre diversos servicios	11,856,000.00	11,856,000.00	2,945,742.00	24.85
1.3. Fuentes Financieras	212,000.00	212,000.00	0.00	0.00
1.3.1. DISMINUCIÓN DE LA INVERSIÓN FINANCIERA	212,000.00	212,000.00	0.00	0.00
1.3.1.5. DISMINUCIÓN DE OTROS ACTIVOS FINANCIEROS	212,000.00	212,000.00	0.00	0.00
1.3.1.5.1. DISMINUCIÓN DE DISPONIBILIDADES	212,000.00	212,000.00	0.00	0.00
1.3.1.5.1.1. DISMINUCIÓN DE DISPONIBILIDADES	212,000.00	212,000.00	0.00	0.00
<b>2. GASTOS</b>	<b>164,936,919.00</b>	<b>159,927,877.00</b>	<b>55,485,992.42</b>	<b>34.69</b>
2.1. Gastos Corrientes	162,353,040.00	158,990,787.00	55,423,143.42	34.86
2.1.1. Gastos de Consumo	159,250,540.00	155,888,287.00	54,498,793.42	34.96
2.1.1.1. Remuneraciones	138,655,027.00	135,426,408.00	48,680,940.34	35.95
2.1.1.1.1. Sueldos y salarios	122,821,633.00	118,250,983.00	40,437,420.26	34.20
2.1.1.1.2. Aportes patronales	381,433.00	381,433.00	126,645.98	33.20
2.1.1.1.4. Otras prestaciones relacionadas con salarios	15,451,961.00	16,793,992.00	8,116,874.10	48.33
2.1.1.2. Bienes y servicios	20,588,719.00	20,438,865.00	5,816,044.64	28.46
2.1.1.2.1. Servicios no personales	7,656,253.00	8,227,080.00	2,234,745.78	27.16
2.1.1.2.2. Materiales y suministros	12,932,466.00	12,211,785.00	3,581,298.86	29.33
2.1.1.3. Impuestos Indirectos	6,794.00	23,014.00	1,808.44	7.86
2.1.3. Rentas de la Propiedad	68,500.00	68,500.00	30,550.00	44.60
2.1.3.3. Derechos sobre Bienes Intangibles	68,500.00	68,500.00	30,550.00	44.60
2.1.7. Transferencias Corrientes	3,034,000.00	3,034,000.00	893,800.00	29.46
2.1.7.1. Al Sector Privado	3,034,000.00	3,034,000.00	893,800.00	29.46
2.1.7.1.1. Directas a personas	3,034,000.00	3,034,000.00	893,800.00	29.46
2.2. Gastos de Capital	2,583,879.00	937,090.00	62,849.00	6.71
2.2.1. INVERSIÓN REAL DIRECTA	2,583,879.00	937,090.00	62,849.00	6.71
2.2.1.1. FORMACIÓN BRUTA DE CAPITAL FIJO	2,583,879.00	937,090.00	62,849.00	6.71

**Sistema de Contabilidad Integrada Gubernamental  
Informes de Gestion y Rendicion de Cuentas - IGRC05**

**Resultados Economicos y Financieros**

DEL MES DE MAYO AL MES DE AGOSTO

Entidad Institucional Igual a 11130006

Expresado en Quetzales

PAGINA : 5 DE 24

FECHA : 9/09/2022

HORA : 10:27.39

REPORTE: R00820875.rpt

EJERCICIO: 2022

ENTIDAD:	DESCRIPCION	APROBADO	VIGENTE	DEVENGADO	PORCENTAJE DE EJECUCION
1113-0006-103 COMANDO SUPERIOR DE EDUCACIÓN DEL EJÉRCITO DE GUATEMALA					
	2.2.1.1.3. Maquinaria, equipo y otros bienes muebles	2,583,879.00	937,090.00	62,849.00	6.71
<b>Unidad Ejecutora:</b>	103				
	<b>Balance en Cuenta Corriente:</b>	<b>-150,497,040.00</b>	<b>-147,134,787.00</b>	<b>-52,477,401.42</b>	<b>35.67</b>
	<b>Balance Presupuestal:</b>	<b>-153,080,919.00</b>	<b>-148,071,877.00</b>	<b>-52,540,250.42</b>	<b>35.48</b>



**Sistema de Contabilidad Integrada Gubernamental**  
**Informes de Gestion y Rendicion de Cuentas - IGRC05**

**Resultados Economicos y Financieros**

DEL MES DE MAYO AL MES DE AGOSTO

Entidad Institucional Igual a 11130006

Expresado en Quetzales

PAGINA : 6 DE 24

FECHA : 9/09/2022

HORA : 10:27.39

REPORTE: R00820875.rpt

EJERCICIO: 2022

ENTIDAD: 1113-0006-104 CENTRO MÉDICO MILITAR

DESCRIPCION	APROBADO	VIGENTE	DEVENGADO	PORCENTAJE DE EJECUCION
<b>1. RECURSOS</b>	<b>38,092,000.00</b>	<b>43,438,180.00</b>	<b>12,161,150.93</b>	<b>28.00</b>
1.1. Ingresos Corrientes	37,357,000.00	37,357,000.00	12,161,150.93	32.55
1.1.4. VENTA DE BIENES Y SERVICIOS DE LA ADMINISTRACIÓN PÚBLICA	37,357,000.00	37,357,000.00	12,161,150.93	32.55
1.1.4.2. Sobre diversos servicios	37,357,000.00	37,357,000.00	12,161,150.93	32.55
1.3. Fuentes Financieras	735,000.00	6,081,180.00	0.00	0.00
1.3.1. DISMINUCIÓN DE LA INVERSIÓN FINANCIERA	735,000.00	6,081,180.00	0.00	0.00
1.3.1.5. DISMINUCIÓN DE OTROS ACTIVOS FINANCIEROS	735,000.00	6,081,180.00	0.00	0.00
1.3.1.5.1. DISMINUCIÓN DE DISPONIBILIDADES	735,000.00	6,081,180.00	0.00	0.00
1.3.1.5.1.1. DISMINUCIÓN DE DISPONIBILIDADES	735,000.00	6,081,180.00	0.00	0.00
<b>2. GASTOS</b>	<b>126,430,000.00</b>	<b>139,338,968.00</b>	<b>40,992,779.08</b>	<b>29.42</b>
2.1. Gastos Corrientes	110,580,000.00	118,862,180.00	37,297,939.08	31.38
2.1.1. Gastos de Consumo	110,380,000.00	118,796,230.00	37,297,939.08	31.40
2.1.1.1. Remuneraciones	91,122,700.00	90,344,673.00	28,544,045.59	31.59
2.1.1.1.1. Sueldos y salarios	77,676,325.00	76,787,525.00	22,970,803.26	29.91
2.1.1.1.2. Aportes patronales	2,418,884.00	2,129,684.00	645,378.90	30.30
2.1.1.1.4. Otras prestaciones relacionadas con salarios	11,027,491.00	11,427,464.00	4,927,863.43	43.12
2.1.1.2. Bienes y servicios	19,257,300.00	28,451,557.00	8,753,893.49	30.77
2.1.1.2.1. Servicios no personales	3,878,800.00	3,532,920.00	1,158,946.69	32.80
2.1.1.2.2. Materiales y suministros	15,378,500.00	24,918,637.00	7,594,946.80	30.48
2.1.3. Rentas de la Propiedad	200,000.00	65,950.00	0.00	0.00
2.1.3.3. Derechos sobre Bienes Intangibles	200,000.00	65,950.00	0.00	0.00
2.2. Gastos de Capital	15,850,000.00	20,476,788.00	3,694,840.00	18.04
2.2.1. INVERSIÓN REAL DIRECTA	15,850,000.00	20,476,788.00	3,694,840.00	18.04
2.2.1.1. FORMACIÓN BRUTA DE CAPITAL FIJO	15,850,000.00	20,476,788.00	3,694,840.00	18.04
2.2.1.1.3. Maquinaria, equipo y otros bienes muebles	15,850,000.00	20,476,788.00	3,694,840.00	18.04

Sistema de Contabilidad Integrada Gubernamental  
Informes de Gestion y Rendicion de Cuentas - IGRC05

Resultados Economicos y Financieros

DEL MES DE MAYO AL MES DE AGOSTO

Entidad Institucional Igual a 11130006

Expresado en Quetzales

PAGINA : 7 DE 24

FECHA : 9/09/2022

HORA : 10:27.39

REPORTE: R00820875.rpt

EJERCICIO: 2022

ENTIDAD: 1113-0006-104 CENTRO MÉDICO MILITAR

DESCRIPCION	APROBADO	VIGENTE	DEVENGADO	PORCENTAJE DE EJECUCION
<b>Unidad Ejecutora:</b> 104				
Balance en Cuenta Corriente:	-73,223,000.00	-81,505,180.00	-25,136,788.15	30.84
Balance Presupuestal:	-89,073,000.00	-101,981,968.00	-28,831,628.15	28.27

**Sistema de Contabilidad Integrada Gubernamental**  
**Informes de Gestion y Rendicion de Cuentas - IGRC05**

**Resultados Economicos y Financieros**

DEL MES DE MAYO AL MES DE AGOSTO

Entidad Institucional Igual a 11130006

Expresado en Quetzales

PAGINA : 8 DE 24

FECHA : 9/09/2022

HORA : 10:27.39

REPORTE: R00820875.rpt

EJERCICIO: 2022

ENTIDAD: 1113-0006-105 DIRECCIÓN GENERAL ADMINISTRATIVA DEL ESTADO MAYOR DE LA DEFENSA NACIONAL

DESCRIPCION	APROBADO	VIGENTE	DEVENGADO	PORCENTAJE DE EJECUCION
<b>2. GASTOS</b>	<b>151,218,096.00</b>	<b>155,865,526.00</b>	<b>49,380,503.37</b>	<b>31.68</b>
2.1. Gastos Corrientes	148,536,916.00	155,860,326.00	49,375,303.37	31.68
2.1.1. Gastos de Consumo	148,193,613.00	155,517,380.00	49,185,423.95	31.63
2.1.1.1. Remuneraciones	134,897,860.00	141,566,360.00	45,329,764.29	32.02
2.1.1.1.1. Sueldos y salarios	118,548,860.00	122,917,860.00	36,897,511.20	30.02
2.1.1.1.3. DIETAS Y GASTOS DE REPRESENTACIÓN	210,000.00	210,000.00	50,000.00	23.81
2.1.1.1.4. Otras prestaciones relacionadas con salarios	16,139,000.00	18,438,500.00	8,382,253.09	45.46
2.1.1.2. Bienes y servicios	13,272,390.00	13,927,657.00	3,850,058.91	27.64
2.1.1.2.1. Servicios no personales	4,160,975.00	4,286,129.00	821,367.26	19.16
2.1.1.2.2. Materiales y suministros	9,111,415.00	9,641,528.00	3,028,691.65	31.41
2.1.1.3. Impuestos Indirectos	23,363.00	23,363.00	5,600.75	23.97
2.1.3. Rentas de la Propiedad	127,303.00	126,946.00	4,376.00	3.45
2.1.3.3. Derechos sobre Bienes Intangibles	127,303.00	126,946.00	4,376.00	3.45
2.1.7. Transferencias Corrientes	216,000.00	216,000.00	185,503.42	85.88
2.1.7.3. Al Sector Externo	216,000.00	216,000.00	185,503.42	85.88
2.1.7.3.3. A organismos regionales	216,000.00	216,000.00	185,503.42	85.88
2.2. Gastos de Capital	2,681,180.00	5,200.00	5,200.00	100.00
2.2.1. INVERSIÓN REAL DIRECTA	2,681,180.00	5,200.00	5,200.00	100.00
2.2.1.1. FORMACIÓN BRUTA DE CAPITAL FIJO	2,681,180.00	5,200.00	5,200.00	100.00
2.2.1.1.3. Maquinaria, equipo y otros bienes muebles	2,681,180.00	5,200.00	5,200.00	100.00

Unidad Ejecutora: 105

<b>Balance en Cuenta Corriente:</b>	<b>-148,536,916.00</b>	<b>-155,860,326.00</b>	<b>-49,375,303.37</b>	<b>31.68</b>
<b>Balance Presupuestal:</b>	<b>-151,218,096.00</b>	<b>-155,865,526.00</b>	<b>-49,380,503.37</b>	<b>31.68</b>

**Sistema de Contabilidad Integrada Gubernamental**  
**Informes de Gestion y Rendicion de Cuentas - IGRC05**

**Resultados Economicos y Financieros**

DEL MES DE MAYO AL MES DE AGOSTO

Entidad Institucional Igual a 11130006

Expresado en Quetzales

PAGINA : 9 DE 24

FECHA : 9/09/2022

HORA : 10:27.39

REPORTE: R00820875.rpt

EJERCICIO: 2022

ENTIDAD: 1113-0006-106 DIRECCIÓN DE OPERACIONES DE PAZ DEL ESTADO MAYOR DE LA DEFENSA NACIONAL

DESCRIPCION	APROBADO	VIGENTE	DEVENGADO	PORCENTAJE DE EJECUCION
<b>2. GASTOS</b>	<b>38,752,399.00</b>	<b>39,071,099.00</b>	<b>13,146,180.62</b>	<b>33.65</b>
2.1. Gastos Corrientes	37,752,399.00	38,533,618.00	13,105,737.62	34.01
2.1.1. Gastos de Consumo	37,737,949.00	38,522,818.00	13,098,842.62	34.00
2.1.1.1. Remuneraciones	33,299,600.00	34,618,300.00	12,189,667.18	35.21
2.1.1.1.1. Sueldos y salarios	29,237,400.00	30,061,100.00	10,044,120.93	33.41
2.1.1.1.3. DIETAS Y GASTOS DE REPRESENTACIÓN	19,200.00	19,200.00	6,000.00	31.25
2.1.1.1.4. Otras prestaciones relacionadas con salarios	4,043,000.00	4,538,000.00	2,139,546.25	47.15
2.1.1.2. Bienes y servicios	4,432,359.00	3,898,528.00	909,175.44	23.32
2.1.1.2.1. Servicios no personales	1,474,365.00	370,504.00	146,888.29	39.65
2.1.1.2.2. Materiales y suministros	2,957,994.00	2,581,442.00	762,287.15	29.53
2.1.1.2.3. Equipos y construcciones militares	0.00	946,582.00	0.00	0.00
2.1.1.2.3.3. Construcciones militares	0.00	946,582.00	0.00	0.00
2.1.1.3. Impuestos Indirectos	5,990.00	5,990.00	0.00	0.00
2.1.3. Rentas de la Propiedad	14,450.00	10,800.00	6,895.00	63.84
2.1.3.3. Derechos sobre Bienes Intangibles	14,450.00	10,800.00	6,895.00	63.84
2.2. Gastos de Capital	1,000,000.00	537,481.00	40,443.00	7.52
2.2.1. INVERSIÓN REAL DIRECTA	1,000,000.00	537,481.00	40,443.00	7.52
2.2.1.1. FORMACIÓN BRUTA DE CAPITAL FIJO	1,000,000.00	537,481.00	40,443.00	7.52
2.2.1.1.3. Maquinaria, equipo y otros bienes muebles	1,000,000.00	537,481.00	40,443.00	7.52

Unidad Ejecutora: 106

<b>Balance en Cuenta Corriente:</b>	<b>-37,752,399.00</b>	<b>-38,533,618.00</b>	<b>-13,105,737.62</b>	<b>34.01</b>
<b>Balance Presupuestal:</b>	<b>-38,752,399.00</b>	<b>-39,071,099.00</b>	<b>-13,146,180.62</b>	<b>33.65</b>

**Sistema de Contabilidad Integrada Gubernamental**  
**Informes de Gestion y Rendicion de Cuentas - IGRC05**

**Resultados Economicos y Financieros**

DEL MES DE MAYO AL MES DE AGOSTO

Entidad Institucional Igual a 11130006

Expresado en Quetzales

PAGINA : 10 DE 24

FECHA : 9/09/2022

HORA : 10:27.39

REPORTE: R00820875.rpt

EJERCICIO: 2022

ENTIDAD: 1113-0006-107 COMANDO DE APOYO LOGÍSTICO

DESCRIPCION	APROBADO	VIGENTE	DEVENGADO	PORCENTAJE DE EJECUCION
<b>1. RECURSOS</b>	<b>712,000.00</b>	<b>712,000.00</b>	<b>140,462.55</b>	<b>19.73</b>
1.1. Ingresos Corrientes	712,000.00	712,000.00	140,462.55	19.73
1.1.4. VENTA DE BIENES Y SERVICIOS DE LA ADMINISTRACIÓN PÚBLICA	712,000.00	712,000.00	140,462.55	19.73
1.1.4.2. Sobre diversos servicios	522,000.00	522,000.00	100,820.00	19.31
1.1.4.9. Sobre otros servicios	190,000.00	190,000.00	39,642.55	20.86
<b>2. GASTOS</b>	<b>272,547,701.00</b>	<b>262,493,674.00</b>	<b>80,161,850.93</b>	<b>30.54</b>
2.1. Gastos Corrientes	212,968,501.00	241,272,790.00	79,703,353.43	33.03
2.1.1. Gastos de Consumo	212,760,126.00	239,395,471.00	79,689,558.43	33.29
2.1.1.1. Remuneraciones	88,401,636.00	99,468,947.00	33,109,999.04	33.29
2.1.1.1.1. Sueldos y salarios	77,138,676.00	87,046,776.00	27,383,993.40	31.46
2.1.1.1.2. Aportes patronales	20,052.00	20,052.00	6,684.00	33.33
2.1.1.1.4. Otras prestaciones relacionadas con salarios	11,242,908.00	12,402,119.00	5,719,321.64	46.12
2.1.1.2. Bienes y servicios	124,327,495.00	139,899,290.00	46,574,600.86	33.29
2.1.1.2.1. Servicios no personales	12,094,638.00	12,851,603.00	3,631,547.53	28.26
2.1.1.2.2. Materiales y suministros	81,325,357.00	126,871,487.00	42,943,053.33	33.85
2.1.1.2.3. Equipos y construcciones militares	30,907,500.00	176,200.00	0.00	0.00
2.1.1.2.3.2. Equipos militares	30,907,500.00	176,200.00	0.00	0.00
2.1.1.3. Impuestos Indirectos	30,995.00	27,234.00	4,958.53	18.21
2.1.3. Rentas de la Propiedad	208,375.00	1,877,319.00	13,795.00	0.73
2.1.3.3. Derechos sobre Bienes Intangibles	208,375.00	1,877,319.00	13,795.00	0.73
2.2. Gastos de Capital	59,579,200.00	21,220,884.00	458,497.50	2.16
2.2.1. INVERSIÓN REAL DIRECTA	59,579,200.00	21,220,884.00	458,497.50	2.16
2.2.1.1. FORMACIÓN BRUTA DE CAPITAL FIJO	59,579,200.00	21,220,884.00	458,497.50	2.16
2.2.1.1.3. Maquinaria, equipo y otros bienes muebles	59,579,200.00	21,220,884.00	458,497.50	2.16

Sistema de Contabilidad Integrada Gubernamental  
Informes de Gestion y Rendicion de Cuentas - IGRC05

Resultados Economicos y Financieros

DEL MES DE MAYO AL MES DE AGOSTO

Entidad Institucional Igual a 11130006

Expresado en Quetzales

PAGINA : 11 DE 24

FECHA : 9/09/2022

HORA : 10:27.39

REPORTE: R00820875.rpt

EJERCICIO: 2022

ENTIDAD: 1113-0006-107 COMANDO DE APOYO LOGÍSTICO

DESCRIPCION	APROBADO	VIGENTE	DEVENGADO	PORCENTAJE DE EJECUCION
<b>Unidad Ejecutora:</b> 107				
<b>Balance en Cuenta Corriente:</b>	-212,256,501.00	-240,560,790.00	-79,562,890.88	33.07
<b>Balance Presupuestal:</b>	-271,835,701.00	-261,781,674.00	-80,021,388.38	30.57

**Sistema de Contabilidad Integrada Gubernamental  
Informes de Gestion y Rendicion de Cuentas - IGRC05**

**Resultados Economicos y Financieros**

DEL MES DE MAYO AL MES DE AGOSTO

Entidad Institucional Igual a 11130006

Expresado en Quetzales

PAGINA : 12 DE 24

FECHA : 9/09/2022

HORA : 10:27.39

REPORTE: R00820875.rpt

EJERCICIO: 2022

ENTIDAD: 1113-0006-108 COMANDANCIA DE LA FUERZA AÉREA GUATEMALTECA

DESCRIPCION	APROBADO	VIGENTE	DEVENGADO	PORCENTAJE DE EJECUCION
<b>1. RECURSOS</b>	<b>1,162,000.00</b>	<b>1,162,000.00</b>	<b>260,595.00</b>	<b>22.43</b>
1.1. Ingresos Corrientes	1,142,000.00	1,142,000.00	260,595.00	22.82
1.1.4. VENTA DE BIENES Y SERVICIOS DE LA ADMINISTRACIÓN PÚBLICA	1,142,000.00	1,142,000.00	260,595.00	22.82
1.1.4.2. Sobre diversos servicios	1,142,000.00	1,142,000.00	260,595.00	22.82
1.3. Fuentes Financieras	20,000.00	20,000.00	0.00	0.00
1.3.1. DISMINUCIÓN DE LA INVERSIÓN FINANCIERA	20,000.00	20,000.00	0.00	0.00
1.3.1.5. DISMINUCIÓN DE OTROS ACTIVOS FINANCIEROS	20,000.00	20,000.00	0.00	0.00
1.3.1.5.1. DISMINUCIÓN DE DISPONIBILIDADES	20,000.00	20,000.00	0.00	0.00
1.3.1.5.1.1. DISMINUCIÓN DE DISPONIBILIDADES	20,000.00	20,000.00	0.00	0.00
<b>2. GASTOS</b>	<b>359,620,633.00</b>	<b>399,840,994.00</b>	<b>42,251,705.92</b>	<b>10.57</b>
2.1. Gastos Corrientes	297,527,373.00	162,169,063.00	41,942,078.92	25.86
2.1.1. Gastos de Consumo	297,309,373.00	161,951,063.00	41,942,078.92	25.90
2.1.1.1. Remuneraciones	83,542,036.00	87,061,136.00	32,169,562.86	36.95
2.1.1.1.1. Sueldos y salarios	73,203,796.00	76,254,196.00	26,800,062.72	35.15
2.1.1.1.2. Aportes patronales	51,912.00	51,912.00	14,280.56	27.51
2.1.1.1.4. Otras prestaciones relacionadas con salarios	10,286,328.00	10,755,028.00	5,355,219.58	49.79
2.1.1.2. Bienes y servicios	213,734,662.00	74,858,252.00	9,767,896.06	13.05
2.1.1.2.1. Servicios no personales	41,544,890.00	56,550,329.00	4,569,735.29	8.08
2.1.1.2.2. Materiales y suministros	22,189,772.00	18,307,923.00	5,198,160.77	28.39
2.1.1.2.3. Equipos y construcciones militares	150,000,000.00	0.00	0.00	0.00
2.1.1.2.3.2. Equipos militares	150,000,000.00	0.00	0.00	0.00
2.1.1.3. Impuestos Indirectos	32,675.00	31,675.00	4,620.00	14.59
2.1.3. Rentas de la Propiedad	200,000.00	200,000.00	0.00	0.00
2.1.3.3. Derechos sobre Bienes Intangibles	200,000.00	200,000.00	0.00	0.00
2.1.7. Transferencias Corrientes	18,000.00	18,000.00	0.00	0.00
2.1.7.3. Al Sector Externo	18,000.00	18,000.00	0.00	0.00
2.1.7.3.2. A organismos e instituciones internacionales	18,000.00	18,000.00	0.00	0.00
2.2. Gastos de Capital	62,093,260.00	237,671,931.00	309,627.00	0.13

**Sistema de Contabilidad Integrada Gubernamental  
Informes de Gestion y Rendicion de Cuentas - IGRC05**

**Resultados Economicos y Financieros**

DEL MES DE MAYO AL MES DE AGOSTO

Entidad Institucional Igual a 11130006

Expresado en Quetzales

PAGINA : 13 DE 24

FECHA : 9/09/2022

HORA : 10:27.39

REPORTE: R00820875.rpt

EJERCICIO: 2022

ENTIDAD: 1113-0006-108 COMANDANCIA DE LA FUERZA AÉREA GUATEMALTECA

DESCRIPCION	APROBADO	VIGENTE	DEVENGADO	PORCENTAJE DE EJECUCION
2.2.1. INVERSIÓN REAL DIRECTA	62,093,260.00	23,812,415.00	309,627.00	1.30
2.2.1.1. FORMACIÓN BRUTA DE CAPITAL FIJO	62,093,260.00	23,812,415.00	309,627.00	1.30
2.2.1.1.3. Maquinaria, equipo y otros bienes muebles	62,093,260.00	23,812,415.00	309,627.00	1.30
2.2.1.4. Activos Intangibles	0.00	0.00	0.00	0.00
2.2.2. Transferencias de Capital	0.00	213,859,516.00	0.00	0.00
2.2.2.3. Al Sector Externo	0.00	213,859,516.00	0.00	0.00
2.2.2.3.1. A gobiernos extranjeros	0.00	213,859,516.00	0.00	0.00
<b>Unidad Ejecutora: 108</b>				
<b>Balance en Cuenta Corriente:</b>	<b>-296,385,373.00</b>	<b>-161,027,063.00</b>	<b>-41,681,483.92</b>	<b>25.88</b>
<b>Balance Presupuestal:</b>	<b>-358,478,633.00</b>	<b>-398,698,994.00</b>	<b>-41,991,110.92</b>	<b>10.53</b>



**Sistema de Contabilidad Integrada Gubernamental  
Informes de Gestion y Rendicion de Cuentas - IGRC05**

**Resultados Economicos y Financieros**

DEL MES DE MAYO AL MES DE AGOSTO

Entidad Institucional Igual a 11130006

Expresado en Quetzales

PAGINA : 14 DE 24

FECHA : 9/09/2022

HORA : 10:27.39

REPORTE: R00820875.rpt

EJERCICIO: 2022

ENTIDAD: 1113-0006-109 COMANDANCIA DE LA MARINA DE LA DEFENSA NACIONAL

DESCRIPCION	APROBADO	VIGENTE	DEVENGADO	PORCENTAJE DE EJECUCION
<b>1. RECURSOS</b>	<b>38,271,000.00</b>	<b>38,271,000.00</b>	<b>11,137,871.91</b>	<b>29.10</b>
1.1. Ingresos Corrientes	35,899,000.00	35,899,000.00	11,137,871.91	31.03
1.1.4. VENTA DE BIENES Y SERVICIOS DE LA ADMINISTRACIÓN PÚBLICA	35,899,000.00	35,899,000.00	11,137,871.91	31.03
1.1.4.2. Sobre diversos servicios	350,000.00	350,000.00	117,745.00	33.64
1.1.4.9. Sobre otros servicios	35,549,000.00	35,549,000.00	11,020,126.91	31.00
1.3. Fuentes Financieras	2,372,000.00	2,372,000.00	0.00	0.00
1.3.1. DISMINUCIÓN DE LA INVERSIÓN FINANCIERA	2,372,000.00	2,372,000.00	0.00	0.00
1.3.1.5. DISMINUCIÓN DE OTROS ACTIVOS FINANCIEROS	2,372,000.00	2,372,000.00	0.00	0.00
1.3.1.5.1. DISMINUCIÓN DE DISPONIBILIDADES	2,372,000.00	2,372,000.00	0.00	0.00
1.3.1.5.1.1. DISMINUCIÓN DE DISPONIBILIDADES	2,372,000.00	2,372,000.00	0.00	0.00
<b>2. GASTOS</b>	<b>235,748,046.00</b>	<b>230,627,030.00</b>	<b>69,387,289.53</b>	<b>30.09</b>
2.1. Gastos Corrientes	189,798,046.00	212,076,419.00	68,780,623.73	32.43
2.1.1. Gastos de Consumo	188,948,046.00	200,433,075.00	66,697,792.24	33.28
2.1.1.1. Remuneraciones	153,349,307.00	153,185,628.00	54,484,627.24	35.57
2.1.1.1.1. Sueldos y salarios	130,938,979.00	130,311,572.00	44,989,068.64	34.52
2.1.1.1.2. Aportes patronales	2,134,096.00	2,304,662.00	753,075.11	32.68
2.1.1.1.4. Otras prestaciones relacionadas con salarios	20,276,232.00	20,569,394.00	8,742,483.49	42.50
2.1.1.2. Bienes y servicios	35,576,289.00	47,216,507.00	12,203,760.00	25.85
2.1.1.2.1. Servicios no personales	13,674,618.00	13,649,188.00	2,947,300.81	21.59
2.1.1.2.2. Materiales y suministros	21,901,671.00	25,825,319.00	9,256,459.19	35.84
2.1.1.2.3. Equipos y construcciones militares	0.00	7,742,000.00	0.00	0.00
2.1.1.2.3.2. Equipos militares	0.00	2,502,000.00	0.00	0.00
2.1.1.2.3.3. Construcciones militares	0.00	5,240,000.00	0.00	0.00
2.1.1.3. Impuestos Indirectos	22,450.00	30,940.00	9,405.00	30.40
2.1.3. Rentas de la Propiedad	850,000.00	853,000.00	3,000.00	0.35
2.1.3.3. Derechos sobre Bienes Intangibles	850,000.00	853,000.00	3,000.00	0.35
2.1.7. Transferencias Corrientes	0.00	10,790,344.00	2,079,831.49	19.27
2.1.7.3. Al Sector Externo	0.00	10,790,344.00	2,079,831.49	19.27

**Sistema de Contabilidad Integrada Gubernamental  
Informes de Gestion y Rendicion de Cuentas - IGRC05**

**Resultados Economicos y Financieros**

DEL MES DE MAYO AL MES DE AGOSTO

Entidad Institucional Igual a 11130006

Expresado en Quetzales

PAGINA : 15 DE 24

FECHA : 9/09/2022

HORA : 10:27.39

REPORTE: R00820875.rpt

EJERCICIO: 2022

ENTIDAD: 1113-0006-109 COMANDANCIA DE LA MARINA DE LA DEFENSA NACIONAL

DESCRIPCION	APROBADO	VIGENTE	DEVENGADO	PORCENTAJE DE EJECUCION
2.1.7.3.1. A gobiernos extranjeros	0.00	10,766,344.00	2,079,831.49	19.32
2.1.7.3.3. A organismos regionales	0.00	24,000.00	0.00	0.00
<b>2.2. Gastos de Capital</b>	<b>45,950,000.00</b>	<b>18,550,611.00</b>	<b>606,665.80</b>	<b>3.27</b>
2.2.1. INVERSIÓN REAL DIRECTA	45,950,000.00	18,550,611.00	606,665.80	3.27
2.2.1.1. FORMACIÓN BRUTA DE CAPITAL FIJO	45,950,000.00	18,550,611.00	606,665.80	3.27
2.2.1.1.3. Maquinaria, equipo y otros bienes muebles	45,950,000.00	18,550,611.00	606,665.80	3.27
2.2.2. Transferencias de Capital	0.00	0.00	0.00	0.00
2.2.2.3. Al Sector Externo	0.00	0.00	0.00	0.00
2.2.2.3.1. A gobiernos extranjeros	0.00	0.00	0.00	0.00
<b>Unidad Ejecutora: 109</b>				
<b>Balance en Cuenta Corriente:</b>	<b>-153,899,046.00</b>	<b>-176,177,419.00</b>	<b>-57,642,751.82</b>	<b>32.72</b>
<b>Balance Presupuestal:</b>	<b>-199,849,046.00</b>	<b>-194,728,030.00</b>	<b>-58,249,417.62</b>	<b>29.91</b>

**Sistema de Contabilidad Integrada Gubernamental**  
**Informes de Gestion y Rendicion de Cuentas - IGRC05**

**Resultados Economicos y Financieros**

DEL MES DE MAYO AL MES DE AGOSTO

Entidad Institucional Igual a 11130006

Expresado en Quetzales

PAGINA : 16 DE 24

FECHA : 9/09/2022

HORA : 10:27.39

REPORTE: R00820875.rpt

EJERCICIO: 2022

ENTIDAD: 1113-0006-110 CUERPO DE INGENIEROS DEL EJÉRCITO TENIENTE CORONEL DE INGENIEROS E INGENIERO FRANCISCO VELA ARANGO

DESCRIPCION	APROBADO	VIGENTE	DEVENGADO	PORCENTAJE DE EJECUCION
<b>2. GASTOS</b>	<b>115,514,246.00</b>	<b>299,480,458.00</b>	<b>122,909,067.11</b>	<b>41.04</b>
2.1. Gastos Corrientes	92,014,246.00	98,433,059.00	33,790,231.11	34.33
2.1.1. Gastos de Consumo	91,989,246.00	98,405,059.00	33,790,231.11	34.34
2.1.1.1. Remuneraciones	81,996,800.00	87,044,300.00	29,717,751.21	34.14
2.1.1.1.1. Sueldos y salarios	71,796,800.00	77,441,300.00	24,992,681.59	32.27
2.1.1.1.4. Otras prestaciones relacionadas con salarios	10,200,000.00	9,603,000.00	4,725,069.62	49.20
2.1.1.2. Bienes y servicios	9,967,446.00	11,320,759.00	4,066,682.28	35.92
2.1.1.2.1. Servicios no personales	1,284,605.00	2,020,341.00	753,157.35	37.28
2.1.1.2.2. Materiales y suministros	8,682,841.00	9,300,418.00	3,313,524.93	35.63
2.1.1.2.3. Equipos y construcciones militares	0.00	0.00	0.00	0.00
2.1.1.2.3.2. Equipos militares	0.00	0.00	0.00	0.00
2.1.1.3. Impuestos Indirectos	25,000.00	40,000.00	5,797.62	14.49
2.1.3. Rentas de la Propiedad	25,000.00	28,000.00	0.00	0.00
2.1.3.3. Derechos sobre Bienes Intangibles	25,000.00	28,000.00	0.00	0.00
2.2. Gastos de Capital	23,500,000.00	201,047,399.00	89,118,836.00	44.33
2.2.1. INVERSIÓN REAL DIRECTA	23,500,000.00	201,047,399.00	89,118,836.00	44.33
2.2.1.1. FORMACIÓN BRUTA DE CAPITAL FIJO	23,500,000.00	201,047,399.00	89,118,836.00	44.33
2.2.1.1.3. Maquinaria, equipo y otros bienes muebles	23,500,000.00	201,047,399.00	89,118,836.00	44.33
<b>Balance en Cuenta Corriente:</b>	<b>-92,014,246.00</b>	<b>-98,433,059.00</b>	<b>-33,790,231.11</b>	<b>34.33</b>
<b>Balance Presupuestal:</b>	<b>-115,514,246.00</b>	<b>-299,480,458.00</b>	<b>-122,909,067.11</b>	<b>41.04</b>

Unidad Ejecutora: 110

**Sistema de Contabilidad Integrada Gubernamental**  
**Informes de Gestion y Rendicion de Cuentas - IGRC05**

**Resultados Economicos y Financieros**

DEL MES DE MAYO AL MES DE AGOSTO

Entidad Institucional Igual a 11130006

Expresado en Quetzales

PAGINA : 17 DE 24

FECHA : 9/09/2022

HORA : 10:27.39

REPORTE: R00820875.rpt

EJERCICIO: 2022

ENTIDAD:	1113-0006-111 DIRECCIÓN GENERAL DE CONTROL DE ARMAS Y MUNICIONES DEL MINISTERIO DE LA DEFENSA NACIONAL				PORCENTAJE
	DESCRIPCION	APROBADO	VIGENTE	DEVENGADO	DE EJECUCION
<b>1. RECURSOS</b>		<b>33,113,000.00</b>	<b>43,163,000.00</b>	<b>16,574,267.00</b>	<b>38.40</b>
1.1. Ingresos Corrientes		31,613,000.00	31,613,000.00	16,574,267.00	52.43
1.1.4. VENTA DE BIENES Y SERVICIOS DE LA ADMINISTRACIÓN PÚBLICA		31,613,000.00	31,613,000.00	16,574,267.00	52.43
1.1.4.9. Sobre otros servicios		31,613,000.00	31,613,000.00	16,574,267.00	52.43
1.3. Fuentes Financieras		1,500,000.00	11,550,000.00	0.00	0.00
1.3.1. DISMINUCIÓN DE LA INVERSIÓN FINANCIERA		1,500,000.00	11,550,000.00	0.00	0.00
1.3.1.5. DISMINUCIÓN DE OTROS ACTIVOS FINANCIEROS		1,500,000.00	11,550,000.00	0.00	0.00
1.3.1.5.1. DISMINUCIÓN DE DISPONIBILIDADES		1,500,000.00	11,550,000.00	0.00	0.00
1.3.1.5.1.1. DISMINUCIÓN DE DISPONIBILIDADES		1,500,000.00	11,550,000.00	0.00	0.00
<b>2. GASTOS</b>		<b>34,481,880.00</b>	<b>47,087,511.00</b>	<b>11,027,910.87</b>	<b>23.42</b>
2.1. Gastos Corrientes		32,715,184.00	36,262,135.00	10,881,772.87	30.01
2.1.1. Gastos de Consumo		32,687,184.00	36,039,054.00	10,749,648.05	29.83
2.1.1.1. Remuneraciones		20,130,809.00	24,010,200.00	7,811,205.54	32.53
2.1.1.1.1. Sueldos y salarios		16,625,781.00	18,806,447.00	5,967,640.74	31.73
2.1.1.1.2. Aportes patronales		1,257,096.00	1,329,073.00	448,946.47	33.78
2.1.1.1.3. DIETAS Y GASTOS DE REPRESENTACIÓN		19,200.00	19,200.00	6,000.00	31.25
2.1.1.1.4. Otras prestaciones relacionadas con salarios		2,228,732.00	3,855,480.00	1,388,618.33	36.02
2.1.1.2. Bienes y servicios		12,529,660.00	12,002,139.00	2,931,028.51	24.42
2.1.1.2.1. Servicios no personales		7,364,913.00	7,128,268.00	1,691,024.36	23.72
2.1.1.2.2. Materiales y suministros		5,164,747.00	4,873,871.00	1,240,004.15	25.44
2.1.1.3. Impuestos Indirectos		26,715.00	26,715.00	7,414.00	27.75
2.1.3. Rentas de la Propiedad		28,000.00	90,450.00	0.00	0.00
2.1.3.3. Derechos sobre Bienes Intangibles		28,000.00	90,450.00	0.00	0.00
2.1.7. Transferencias Corrientes		0.00	132,631.00	132,124.82	99.62
2.1.7.3. Al Sector Externo		0.00	132,631.00	132,124.82	99.62
2.1.7.3.2. A organismos e instituciones internacionales		0.00	132,631.00	132,124.82	99.62
2.2. Gastos de Capital		1,766,696.00	10,825,376.00	146,138.00	1.35
2.2.1. INVERSIÓN REAL DIRECTA		1,766,696.00	10,825,376.00	146,138.00	1.35

**Sistema de Contabilidad Integrada Gubernamental**  
**Informes de Gestion y Rendicion de Cuentas - IGRC05**

**Resultados Economicos y Financieros**

DEL MES DE MAYO AL MES DE AGOSTO

Entidad Institucional Igual a 11130006

Expresado en Quetzales

PAGINA : 18 DE 24

FECHA : 9/09/2022

HORA : 10:27.39

REPORTE: R00820875.rpt

EJERCICIO: 2022

ENTIDAD:	1113-0006-111 DIRECCIÓN GENERAL DE CONTROL DE ARMAS Y MUNICIONES DEL MINISTERIO DE LA DEFENSA NACIONAL				PORCENTAJE
	DESCRIPCION	APROBADO	VIGENTE	DEVENGADO	DE EJECUCION
	2.2.1.1. FORMACIÓN BRUTA DE CAPITAL FIJO	1,766,696.00	10,825,376.00	146,138.00	1.35
	2.2.1.1.3. Maquinaria, equipo y otros bienes muebles	1,766,696.00	10,825,376.00	146,138.00	1.35
<b>Unidad Ejecutora:</b>	111				
	<b>Balance en Cuenta Corriente:</b>	<b>-1,102,184.00</b>	<b>-4,649,135.00</b>	<b>5,692,494.13</b>	<b>-122.44</b>
	<b>Balance Presupuestal:</b>	<b>-2,868,880.00</b>	<b>-15,474,511.00</b>	<b>5,546,356.13</b>	<b>-35.84</b>

**Sistema de Contabilidad Integrada Gubernamental**  
**Informes de Gestion y Rendicion de Cuentas - IGRC05**

**Resultados Economicos y Financieros**

DEL MES DE MAYO AL MES DE AGOSTO

Entidad Institucional Igual a 11130006

Expresado en Quetzales

PAGINA : 19 DE 24

FECHA : 9/09/2022

HORA : 10:27.39

REPORTE: R00820875.rpt

EJERCICIO: 2022

ENTIDAD: 1113-0006-112 CENTRO DE ATENCIÓN A DISCAPACITADOS DEL EJÉRCITO DE GUATEMALA

DESCRIPCION	APROBADO	VIGENTE	DEVENGADO	PORCENTAJE DE EJECUCION
<b>2. GASTOS</b>	<b>12,020,000.00</b>	<b>12,020,000.00</b>	<b>5,203,987.03</b>	<b>43.29</b>
2.1. Gastos Corrientes	11,659,000.00	11,659,000.00	5,203,987.03	44.63
2.1.1. Gastos de Consumo	11,602,600.00	9,262,600.00	2,840,299.03	30.66
2.1.1.1. Remuneraciones	7,298,806.00	4,081,356.00	1,258,401.07	30.83
2.1.1.1.1. Sueldos y salarios	3,951,450.00	3,074,000.00	949,820.00	30.90
2.1.1.1.2. Aportes patronales	302,815.00	302,815.00	95,537.77	31.55
2.1.1.1.4. Otras prestaciones relacionadas con salarios	3,044,541.00	704,541.00	213,043.30	30.24
2.1.1.2. Bienes y servicios	4,291,794.00	5,169,244.00	1,580,038.96	30.57
2.1.1.2.1. Servicios no personales	1,073,080.00	1,114,630.00	315,590.07	28.31
2.1.1.2.2. Materiales y suministros	3,218,714.00	4,054,614.00	1,264,448.89	31.19
2.1.1.3. Impuestos Indirectos	12,000.00	12,000.00	1,859.00	15.49
2.1.3. Rentas de la Propiedad	50,400.00	50,400.00	23,688.00	47.00
2.1.3.3. Derechos sobre Bienes Intangibles	50,400.00	50,400.00	23,688.00	47.00
2.1.7. Transferencias Corrientes	6,000.00	2,346,000.00	2,340,000.00	99.74
2.1.7.1. Al Sector Privado	6,000.00	2,346,000.00	2,340,000.00	99.74
2.1.7.1.1. Directas a personas	6,000.00	2,346,000.00	2,340,000.00	99.74
2.2. Gastos de Capital	361,000.00	361,000.00	0.00	0.00
2.2.1. INVERSIÓN REAL DIRECTA	361,000.00	361,000.00	0.00	0.00
2.2.1.1. FORMACIÓN BRUTA DE CAPITAL FIJO	361,000.00	361,000.00	0.00	0.00
2.2.1.1.3. Maquinaria, equipo y otros bienes muebles	361,000.00	361,000.00	0.00	0.00

Unidad Ejecutora: 112

<b>Balance en Cuenta Corriente:</b>	<b>-11,659,000.00</b>	<b>-11,659,000.00</b>	<b>-5,203,987.03</b>	<b>44.63</b>
<b>Balance Presupuestal:</b>	<b>-12,020,000.00</b>	<b>-12,020,000.00</b>	<b>-5,203,987.03</b>	<b>43.29</b>

**Sistema de Contabilidad Integrada Gubernamental**  
**Informes de Gestion y Rendicion de Cuentas - IGRC05**

**Resultados Economicos y Financieros**

DEL MES DE MAYO AL MES DE AGOSTO

Entidad Institucional Igual a 11130006

Expresado en Quetzales

PAGINA : 20 DE 24

FECHA : 9/09/2022

HORA : 10:27.39

REPORTE: R00820875.rpt

EJERCICIO: 2022

ENTIDAD: 1113-0006-113 QUINTA BRIGADA DE INFANTERÍA MARISCAL GREGORIO SOLARES

DESCRIPCION	APROBADO	VIGENTE	DEVENGADO	PORCENTAJE DE EJECUCION
<b>2. GASTOS</b>	<b>252,035,682.00</b>	<b>223,416,886.00</b>	<b>92,452,515.79</b>	<b>41.38</b>
2.1. Gastos Corrientes	241,492,892.00	221,666,886.00	91,904,852.79	41.46
2.1.1. Gastos de Consumo	241,475,743.00	221,635,870.00	91,899,201.79	41.46
2.1.1.1. Remuneraciones	203,458,700.00	189,751,036.00	81,288,481.29	42.84
2.1.1.1.1. Sueldos y salarios	178,290,700.00	167,253,036.00	69,995,307.13	41.85
2.1.1.1.4. Otras prestaciones relacionadas con salarios	25,168,000.00	22,498,000.00	11,293,174.16	50.20
2.1.1.2. Bienes y servicios	38,009,930.00	31,877,188.00	10,608,947.10	33.28
2.1.1.2.1. Servicios no personales	5,019,189.00	4,875,912.00	1,339,649.15	27.47
2.1.1.2.2. Materiales y suministros	32,990,741.00	26,977,276.00	9,245,297.95	34.27
2.1.1.2.3. Equipos y construcciones militares	0.00	24,000.00	24,000.00	100.00
2.1.1.2.3.2. Equipos militares	0.00	24,000.00	24,000.00	100.00
2.1.1.3. Impuestos Indirectos	7,113.00	7,646.00	1,773.40	23.19
2.1.3. Rentas de la Propiedad	17,149.00	31,016.00	5,651.00	18.22
2.1.3.3. Derechos sobre Bienes Intangibles	17,149.00	31,016.00	5,651.00	18.22
2.2. Gastos de Capital	10,542,790.00	1,750,000.00	547,663.00	31.30
2.2.1. INVERSIÓN REAL DIRECTA	10,542,790.00	1,750,000.00	547,663.00	31.30
2.2.1.1. FORMACIÓN BRUTA DE CAPITAL FIJO	10,542,790.00	1,750,000.00	547,663.00	31.30
2.2.1.1.3. Maquinaria, equipo y otros bienes muebles	10,542,790.00	1,750,000.00	547,663.00	31.30
<b>Balance en Cuenta Corriente:</b>	<b>-241,492,892.00</b>	<b>-221,666,886.00</b>	<b>-91,904,852.79</b>	<b>41.46</b>
<b>Balance Presupuestal:</b>	<b>-252,035,682.00</b>	<b>-223,416,886.00</b>	<b>-92,452,515.79</b>	<b>41.38</b>

Unidad Ejecutora: 113

**Sistema de Contabilidad Integrada Gubernamental**  
**Informes de Gestion y Rendicion de Cuentas - IGRC05**

**Resultados Economicos y Financieros**

DEL MES DE MAYO AL MES DE AGOSTO

Entidad Institucional Igual a 11130006

Expresado en Quetzales

PAGINA : 21 DE 24

FECHA : 9/09/2022

HORA : 10:27.39

REPORTE: R00820875.rpt

EJERCICIO: 2022

ENTIDAD: 1113-0006-114 PRIMERA BRIGADA DE INFANTERÍA GENERAL LUIS GARCÍA LEÓN

DESCRIPCION	APROBADO	VIGENTE	DEVENGADO	PORCENTAJE DE EJECUCION
<b>2. GASTOS</b>	<b>197,826,895.00</b>	<b>170,413,102.00</b>	<b>69,428,217.41</b>	<b>40.74</b>
2.1. Gastos Corrientes	188,365,012.00	167,313,480.00	69,328,217.41	41.44
2.1.1. Gastos de Consumo	188,336,379.00	167,276,420.00	69,303,217.41	41.43
2.1.1.1. Remuneraciones	159,201,080.00	138,696,996.00	59,816,621.67	43.13
2.1.1.1.1. Sueldos y salarios	140,232,580.00	119,871,155.00	51,993,190.45	43.37
2.1.1.1.4. Otras prestaciones relacionadas con salarios	18,968,500.00	18,825,841.00	7,823,431.22	41.56
2.1.1.2. Bienes y servicios	29,117,907.00	28,556,032.00	9,486,265.74	33.22
2.1.1.2.1. Servicios no personales	2,838,772.00	3,383,714.00	946,677.92	27.98
2.1.1.2.2. Materiales y suministros	26,279,135.00	24,572,318.00	8,539,587.82	34.75
2.1.1.2.3. Equipos y construcciones militares	0.00	600,000.00	0.00	0.00
2.1.1.2.3.3. Construcciones militares	0.00	600,000.00	0.00	0.00
2.1.1.3. Impuestos Indirectos	17,392.00	23,392.00	330.00	1.41
2.1.3. Rentas de la Propiedad	28,633.00	37,060.00	25,000.00	67.46
2.1.3.3. Derechos sobre Bienes Intangibles	28,633.00	37,060.00	25,000.00	67.46
2.2. Gastos de Capital	9,461,883.00	3,099,622.00	100,000.00	3.23
2.2.1. INVERSIÓN REAL DIRECTA	9,461,883.00	3,099,622.00	100,000.00	3.23
2.2.1.1. FORMACIÓN BRUTA DE CAPITAL FIJO	9,461,883.00	3,099,622.00	100,000.00	3.23
2.2.1.1.3. Maquinaria, equipo y otros bienes muebles	9,461,883.00	3,099,622.00	100,000.00	3.23

Unidad Ejecutora: 114

<b>Balance en Cuenta Corriente:</b>	<b>-188,365,012.00</b>	<b>-167,313,480.00</b>	<b>-69,328,217.41</b>	<b>41.44</b>
<b>Balance Presupuestal:</b>	<b>-197,826,895.00</b>	<b>-170,413,102.00</b>	<b>-69,428,217.41</b>	<b>40.74</b>



**Sistema de Contabilidad Integrada Gubernamental  
Informes de Gestion y Rendicion de Cuentas - IGRC05**

**Resultados Economicos y Financieros**

DEL MES DE MAYO AL MES DE AGOSTO

Entidad Institucional Igual a 11130006

Expresado en Quetzales

PAGINA : 22 DE 24

FECHA : 9/09/2022

HORA : 10:27.39

REPORTE: R00820875.rpt

EJERCICIO: 2022

ENTIDAD: 1113-0006-115 SEGUNDA BRIGADA DE INFANTERÍA CAPITÁN GENERAL RAFAEL CARRERA

DESCRIPCION	APROBADO	VIGENTE	DEVENGADO	PORCENTAJE DE EJECUCION
<b>2. GASTOS</b>	<b>185,701,673.00</b>	<b>166,386,396.00</b>	<b>53,093,920.98</b>	<b>31.91</b>
2.1. Gastos Corrientes	180,579,087.00	162,547,403.00	53,040,024.98	32.63
2.1.1. Gastos de Consumo	180,522,187.00	162,514,503.00	53,033,974.98	32.63
2.1.1.1. Remuneraciones	160,603,920.00	142,003,285.00	46,488,940.24	32.74
2.1.1.1.1. Sueldos y salarios	139,987,400.00	122,834,990.00	40,222,519.04	32.75
2.1.1.1.4. Otras prestaciones relacionadas con salarios	20,616,520.00	19,168,295.00	6,266,421.20	32.69
2.1.1.2. Bienes y servicios	19,904,626.00	20,497,385.00	6,541,442.44	31.91
2.1.1.2.1. Servicios no personales	2,515,705.00	2,858,237.00	872,294.33	30.52
2.1.1.2.2. Materiales y suministros	17,388,921.00	17,639,148.00	5,669,148.11	32.14
2.1.1.3. Impuestos Indirectos	13,641.00	13,833.00	3,592.30	25.97
2.1.3. Rentas de la Propiedad	56,900.00	32,900.00	6,050.00	18.39
2.1.3.3. Derechos sobre Bienes Intangibles	56,900.00	32,900.00	6,050.00	18.39
2.2. Gastos de Capital	5,122,586.00	3,838,993.00	53,896.00	1.40
2.2.1. INVERSIÓN REAL DIRECTA	5,122,586.00	3,838,993.00	53,896.00	1.40
2.2.1.1. FORMACIÓN BRUTA DE CAPITAL FIJO	5,122,586.00	3,838,993.00	53,896.00	1.40
2.2.1.1.3. Maquinaria, equipo y otros bienes muebles	5,122,586.00	3,838,993.00	53,896.00	1.40

Unidad Ejecutora: 115

<b>Balance en Cuenta Corriente:</b>	<b>-180,579,087.00</b>	<b>-162,547,403.00</b>	<b>-53,040,024.98</b>	<b>32.63</b>
<b>Balance Presupuestal:</b>	<b>-185,701,673.00</b>	<b>-166,386,396.00</b>	<b>-53,093,920.98</b>	<b>31.91</b>

**Sistema de Contabilidad Integrada Gubernamental  
Informes de Gestion y Rendicion de Cuentas - IGRC05**

**Resultados Economicos y Financieros**

DEL MES DE MAYO AL MES DE AGOSTO

Entidad Institucional Igual a 11130006

Expresado en Quetzales

PAGINA : 23 DE 24

FECHA : 9/09/2022

HORA : 10:27.39

REPORTE: R00820875.rpt

EJERCICIO: 2022

ENTIDAD: 1113-0006-116 INDUSTRIA MILITAR

DESCRIPCION	APROBADO	VIGENTE	DEVENGADO	PORCENTAJE DE EJECUCION
<b>1. RECURSOS</b>	<b>12,642,000.00</b>	<b>19,270,633.00</b>	<b>5,395,167.23</b>	<b>28.00</b>
1.1. Ingresos Corrientes	12,612,000.00	17,448,006.00	5,395,167.23	30.92
1.1.4. VENTA DE BIENES Y SERVICIOS DE LA ADMINISTRACIÓN PÚBLICA	12,612,000.00	17,448,006.00	5,395,167.23	30.92
1.1.4.9. Sobre otros servicios	12,612,000.00	17,448,006.00	5,395,167.23	30.92
1.3. Fuentes Financieras	30,000.00	1,822,627.00	0.00	0.00
1.3.1. DISMINUCIÓN DE LA INVERSIÓN FINANCIERA	30,000.00	1,822,627.00	0.00	0.00
1.3.1.5. DISMINUCIÓN DE OTROS ACTIVOS FINANCIEROS	30,000.00	1,822,627.00	0.00	0.00
1.3.1.5.1. DISMINUCIÓN DE DISPONIBILIDADES	30,000.00	1,822,627.00	0.00	0.00
1.3.1.5.1.1. DISMINUCIÓN DE DISPONIBILIDADES	30,000.00	1,822,627.00	0.00	0.00
<b>2. GASTOS</b>	<b>58,411,992.00</b>	<b>50,901,718.00</b>	<b>8,881,812.28</b>	<b>17.45</b>
2.1. Gastos Corrientes	54,025,885.00	50,398,618.00	8,776,639.28	17.41
2.1.1. Gastos de Consumo	53,935,885.00	50,296,118.00	8,776,639.28	17.45
2.1.1.1. Remuneraciones	17,153,400.00	16,324,400.00	4,840,843.37	29.65
2.1.1.1.1. Sueldos y salarios	14,635,000.00	13,896,000.00	3,950,632.78	28.43
2.1.1.1.2. Aportes patronales	450,000.00	450,000.00	93,387.35	20.75
2.1.1.1.4. Otras prestaciones relacionadas con salarios	2,068,400.00	1,978,400.00	796,823.24	40.28
2.1.1.2. Bienes y servicios	36,767,485.00	33,956,718.00	3,935,795.91	11.59
2.1.1.2.1. Servicios no personales	1,076,300.00	634,300.00	284,185.38	44.80
2.1.1.2.2. Materiales y suministros	35,691,185.00	33,322,418.00	3,651,610.53	10.96
2.1.1.3. Impuestos Indirectos	15,000.00	15,000.00	0.00	0.00
2.1.3. Rentas de la Propiedad	90,000.00	102,500.00	0.00	0.00
2.1.3.3. Derechos sobre Bienes Intangibles	90,000.00	102,500.00	0.00	0.00
2.2. Gastos de Capital	4,386,107.00	503,100.00	105,173.00	20.90
2.2.1. INVERSIÓN REAL DIRECTA	4,386,107.00	503,100.00	105,173.00	20.90
2.2.1.1. FORMACIÓN BRUTA DE CAPITAL FIJO	4,386,107.00	503,100.00	105,173.00	20.90
2.2.1.1.3. Maquinaria, equipo y otros bienes muebles	4,386,107.00	503,100.00	105,173.00	20.90

Sistema de Contabilidad Integrada Gubernamental  
Informes de Gestion y Rendicion de Cuentas - IGRC05

Resultados Economicos y Financieros

DEL MES DE MAYO AL MES DE AGOSTO

Entidad Institucional Igual a 11130006

Expresado en Quetzales

PAGINA : 24 DE 24

FECHA : 9/09/2022

HORA : 10:27.39

REPORTE: R00820875.rpt

EJERCICIO: 2022

ENTIDAD: 1113-0006-116 INDUSTRIA MILITAR

DESCRIPCION	APROBADO	VIGENTE	DEVENGADO	PORCENTAJE DE EJECUCION
<b>Unidad Ejecutora: 116</b>				
Balance en Cuenta Corriente:	-41,413,885.00	-32,950,612.00	-3,381,472.05	10.26
Balance Presupuestal:	-45,799,992.00	-33,453,712.00	-3,486,645.05	10.42



*[Handwritten signature in blue ink]*

Firma y Sello

Funcionario Responsable de la  
Unidad de Administración Financiera

Capitán de Navío DEMN.

**CARLOS HUMBERTO MOTA RAMÍREZ**  
Director General de Finanzas del MDN.

**Sistema de Contabilidad Integrada Gubernamental**  
**Ejecución de Gastos - Programación Cuatrimestral - Seguimiento Físico Cuatrimestral - Reportes**  
**Análítico de Ejecución Física y Financiera**

ENTIDAD Igual a 11130006

PAGINA 1 DE 25  
 FECHA 7/09/2022  
 HORA 14:01.34  
 REPORTE: R00815611.rpt

EJERCICIO: 2022

DEL MES MAYO AL MES DE AGOSTO

PG	SP	PY	AC	OB	DESCRIPCION	SNIP	UNIDAD DE MEDIDA	PRESUPUESTO FISICO					PRESUPUESTO FINANCIERO							
								INICIAL	VIGENTE	EJEC	% EJEC	Promedio de Ejecución	INICIAL	VIGENTE	EJEC	% EJEC				
<b>Entidad : 11130006-000-00 MINISTERIO DE LA DEFENSA NACIONAL</b>																				
					Promedio de ejecución física por actividad:															
					Promedio ponderado de ejecución por programa:					0.00	0.00									
					<b>TOTAL 00</b>								<u>3,158,651,000.00</u>	<u>3,336,925,813.00</u>	<u>1,077,384,510.20</u>	<u>32.29</u>				
01					ACTIVIDADES CENTRALES															
					Promedio de ejecución física por actividad:															
				001	000 DIRECCIÓN Y COORDINACIÓN								74,626,300.00	91,125,497.00	32,153,776.57	35.29				
					Promedio de ejecución física por actividad:															
				002	000 SERVICIOS DE PLANIFICACIÓN Y CONSULTORÍA								234,294,060.00	237,146,853.00	79,856,575.64	33.67				
					Promedio de ejecución física por actividad:															
				003	000 SERVICIOS DE MANTENIMIENTO DE INFRAESTRUCTURA								66,443,513.00	111,605,725.00	50,687,231.94	45.42				
					Promedio de ejecución física por actividad:															
				004	000 SERVICIOS DE APOYO LOGÍSTICO Y FINANCIERO								373,232,645.00	360,124,110.00	107,207,259.29	29.77				
					Promedio de ejecución física por actividad:															
				005	000 SERVICIOS DE INFORMÁTICA								47,613,277.00	45,755,509.00	12,149,522.70	26.55				
					Promedio de ejecución física por actividad:															
					Promedio ponderado de ejecución por programa:					0.00	0.00									
					<b>TOTAL 01 ACTIVIDADES CENTRALES</b>								<u>796,209,795.00</u>	<u>845,757,685.00</u>	<u>282,054,366.14</u>	<u>33.35</u>				
03					ACTIVIDADES COMUNES A LOS PROGRAMAS 11, 13 Y 14, SERVICIOS DE EDUCACION Y SALUD															
					Promedio de ejecución física por actividad:															
				001	000 SERVICIOS DE EDUCACIÓN								229,384,669.00	204,240,039.00	68,074,157.99	33.33				
					Promedio de ejecución física por actividad:															
				002	000 SERVICIOS DE SALUD								153,213,895.00	168,637,009.00	49,583,869.31	29.40				
					Promedio de ejecución física por actividad:															
					Promedio ponderado de ejecución por programa:					0.00	0.00									
					<b>TOTAL 03 ACTIVIDADES COMUNES A LOS PROGRAMAS 11, 13 Y 14, SERVICIOS DE EDUCACION Y SAI</b>								<u>382,598,564.00</u>	<u>372,877,048.00</u>	<u>117,658,027.30</u>	<u>31.55</u>				
11					DEFENSA DE LA SOBERANÍA E INTEGRIDAD TERRITORIAL															
					Promedio de ejecución física por actividad:															
				001	000 DEFENSA TERRESTRE															
					1 Operaciones terrestres	0	EVENTO			162,167.00	137,803.00	44,856.00	32.55							
					3 Comando y Control	0	DOCUMENTO			20,923.00	65,601.00	24,655.00	37.58							

**Sistema de Contabilidad Integrada Gubernamental**  
**Ejecución de Gastos - Programación Cuatrimestral - Seguimiento Físico Cuatrimestral - Reportes**  
**Análítico de Ejecución Física y Financiera**

ENTIDAD Igual a 11130006

PAGINA 2 DE 25  
 FECHA 7/09/2022  
 HORA 14:01.34  
 REPORTE: R00815611.rpt

EJERCICIO: 2022

DEL MES MAYO AL MES DE AGOSTO

PG	SP	PY	AC	OB	DESCRIPCION	SNIP	UNIDAD DE MEDIDA	PRESUPUESTO FISICO				PRESUPUESTO FINANCIERO						
								INICIAL	VIGENTE	EJEC	% EJEC	Promedio de Ejecución	INICIAL	VIGENTE	EJEC	% EJEC		
					4	0	EVENTO	6,800.00	3,939.00	3,125.00	79.33							
					5	0	EVENTO	825.00	4,806.00	1,942.00	40.41							
					6	0	EVENTO	36,334.00	28,281.00	11,331.00	40.07							
					7	0	EVENTO	118,208.00	100,777.00	28,924.00	28.70							
					Promedio de ejecución física por actividad:								43.11					
002	000				DEFENSA DEL ESPACIO AÉREO								275,529,408.00	336,416,660.00	23,556,108.59	7.00		
					1	0	EVENTO	10,261.00	10,261.00	3,517.00	34.28							
					6	0	EVENTO	1,501.00	1,501.00	565.00	37.64							
					7	0	EVENTO	8,760.00	8,760.00	2,952.00	33.70							
					Promedio de ejecución física por actividad:								35.21					
003	000				DEFENSA DE AGUAS JURISDICCIONALES								172,209,951.00	168,483,286.00	47,437,878.31	28.16		
					1	0	EVENTO	60,472.00	60,472.00	20,135.00	33.30							
					5	0	EVENTO	4,049.00	4,049.00	1,329.00	32.82							
					6	0	EVENTO	53,025.00	53,025.00	17,672.00	33.33							
					7	0	EVENTO	3,398.00	3,398.00	1,134.00	33.37							
					Promedio de ejecución física por actividad:								33.21					
004	000				MOVILIDAD Y CONTRA MOVILIDAD								49,070,733.00	45,624,733.00	16,521,835.17	36.21		
					1	0	KILÓMETRO	1,003.00	1,068.00	327.00	30.62							
					2	0	KILÓMETRO	1,000.00	1,063.00	326.00	30.67							
					3	0	KILÓMETRO	3.00	5.00	1.00	20.00							
					Promedio de ejecución física por actividad:								27.10					
					Promedio ponderado de ejecución por programa:						484,809.00	162,791.00	40.77					
<b>TOTAL 11 DEFENSA DE LA SOBERANÍA E INTEGRIDAD TERRITORIAL</b>													<b>1,383,615,996.00</b>	<b>1,381,935,126.00</b>	<b>405,550,649.22</b>	<b>29.35</b>		
13					GESTIÓN DE RIESGOS Y PROTECCIÓN AMBIENTAL													
					Promedio de ejecución física por actividad:								0.00					
001	000				RESERVAS MILITARES EN APOYO A LA DEFENSA Y MITIGACIÓN DE DESASTRES								49,937,980.00	50,225,980.00	14,241,918.01	28.36		
					1	0	EVENTO	500.00	500.00	110.00	22.00							
					2	0	EVENTO	250.00	250.00	65.00	26.00							
					3	0	EVENTO	250.00	250.00	0.00	0.00							
					Promedio de ejecución física por actividad:								16.00					

**Sistema de Contabilidad Integrada Gubernamental**  
**Ejecución de Gastos - Programación Cuatrimestral - Seguimiento Físico Cuatrimestral - Reportes**  
**Analítico de Ejecución Física y Financiera**

ENTIDAD Igual a 11130006

PAGINA 3 DE 25  
 FECHA 7/09/2022  
 HORA 14:01.34  
 REPORTE: R00815611.rpt

EJERCICIO: 2022

DEL MES MAYO AL MES DE AGOSTO

PG	SP	PY	AC	OB	DESCRIPCION	SNIP	UNIDAD DE MEDIDA	PRESUPUESTO FISICO				PRESUPUESTO FINANCIERO			
								INICIAL	VIGENTE	EJEC	% EJEC	Promedio de Ejecución	INICIAL	VIGENTE	EJEC
002	000	AYUDA HUMANITARIA Y OPERACIONES DE RESCATE										22,503,561.00	16,230,115.00	6,180,180.65	38.08
					1 Operaciones de prevención, mitigación de desastres y resiliencia a los medios de vida del ciudadano	0	EVENTO	527.00	637.00	174.00	27.32				
					2 Operaciones de prevención y mitigación de desastres	0	EVENTO	27.00	27.00	10.00	37.04				
					3 Vuelos de transporte	0	EVENTO	240.00	350.00	160.00	45.71				
					4 Operaciones de intervención para mitigar riesgos relacionados con el cambio climático y construcción de resiliencia a los medios de vida del ciudadano	0	EVENTO	260.00	260.00	4.00	1.54				
					Promedio de ejecución física por actividad:							27.90			
003	000	PROTECCIÓN DE ÁREAS DE VALOR ESTRATÉGICO										141,866,689.00	135,929,014.00	49,235,771.37	36.22
					1 Operaciones de protección de áreas de valor estratégico	0	EVENTO	54,342.00	25,157.00	8,860.00	35.22				
					2 Puestos de control terrestre en áreas de valor estratégico	0	EVENTO	10,775.00	13,357.00	6,918.00	51.79				
					3 Patrullas en áreas vulnerables	0	EVENTO	2,000.00	6,000.00	0.00	0.00				
					4 Vuelos de reconocimiento	0	EVENTO	144.00	204.00	82.00	40.20				
					5 Puestos de control litoral	0	EVENTO	21,877.00	2,832.00	931.00	32.87				
					6 Patrullas ribereñas	0	EVENTO	19,546.00	2,764.00	929.00	33.61				
					Promedio de ejecución física por actividad:							32.28			
					Promedio ponderado de ejecución por programa:				52,588.00	18,243.00		26.76			
					<b>TOTAL 13 GESTIÓN DE RIESGOS Y PROTECCIÓN AMBIENTAL</b>							<b>214,308,230.00</b>	<b>202,385,109.00</b>	<b>69,657,870.03</b>	<b>34.42</b>
14	PROTECCIÓN DE ESPACIOS ACUÁTICOS														
					Promedio de ejecución física por actividad:							0.00			
001	000	REGULACION MARÍTIMA										4,878,400.00	3,958,400.00	1,346,811.98	34.02
					1 Regulación de legislación marítima	0	EVENTO	11,007.00	11,517.00	3,720.00	32.30				
					2 Regulación de legislación marítima	0	EVENTO	11,007.00	11,517.00	3,720.00	32.30				
					Promedio de ejecución física por actividad:							32.30			
002	000	INSPECCIÓN A EMBARCACIONES Y BUQUES										5,839,487.00	6,092,858.00	1,483,730.92	24.35
					1 Eventos de inspección de embarcaciones, buques y muelles en cumplimiento de acuerdos marítimos internacionales	0	EVENTO	8,192.00	8,192.00	2,568.00	31.35				
					2 Embarcaciones y buques con inspección y visitas oficiales	0	EVENTO	8,192.00	8,192.00	2,568.00	31.35				
					Promedio de ejecución física por actividad:							31.35			
					Promedio ponderado de ejecución por programa:				39,418.00	12,576.00		31.72			
					<b>TOTAL 14 PROTECCIÓN DE ESPACIOS ACUÁTICOS</b>							<b>10,717,887.00</b>	<b>10,051,258.00</b>	<b>2,830,542.90</b>	<b>28.16</b>
17	SEGURIDAD INTERIOR Y EXTERIOR														
					Promedio de ejecución física por actividad:							0.00			

**Sistema de Contabilidad Integrada Gubernamental**  
**Ejecución de Gastos - Programación Cuatrimestral - Seguimiento Físico Cuatrimestral - Reportes**  
**Análítico de Ejecución Física y Financiera**

ENTIDAD Igual a 11130006

PAGINA 4 DE 25  
 FECHA 7/09/2022  
 HORA 14:01.34  
 REPORTE: R00815611.rpt

EJERCICIO: 2022

DEL MES MAYO AL MES DE AGOSTO

PG	SP	PY	AC	OB	DESCRIPCION	SNIP	UNIDAD DE MEDIDA	PRESUPUESTO FISICO					PRESUPUESTO FINANCIERO			
								INICIAL	VIGENTE	EJEC	% EJEC	Promedio de Ejecución	INICIAL	VIGENTE	EJEC	% EJEC
001	000	APOYO INTERINSTITUCIONAL							29,455,360.00	27,725,408.00	8,559,606.46	30.87				
					1 Operaciones de apoyo interinstitucional	0	EVENTO	14,400.00	14,400.00	4,800.00	33.33					
					3 Operaciones de apoyo interinstitucional	0	EVENTO	14,400.00	14,400.00	4,800.00	33.33					
					Promedio de ejecución física por actividad:						33.33					
002	000	REGISTRO Y CONTROL DE ARMAS Y MUNICIONES							36,800,880.00	49,294,468.00	11,696,242.31	23.73				
					1 Registro de control de armas y municiones emitidas	0	DOCUMENTO	528,629.00	528,579.00	166,711.00	31.54					
					2 Registro de tenencia de armas de fuego emitidas	0	DOCUMENTO	125,000.00	125,000.00	45,664.00	36.53					
					3 Licencias de portación y funcionamiento de armas de fuego emitidas	0	DOCUMENTO	400,000.00	400,000.00	119,856.00	29.96					
					4 Desalmacenaje y traslados de armas y municiones	0	DOCUMENTO	2,000.00	2,000.00	653.00	32.65					
					5 Registro y control de especies estancadas, explosivos industriales y artefactos para hacerlos estallar	0	DOCUMENTO	1,617.00	1,567.00	534.00	34.08					
					7 Dirección y control	0	DOCUMENTO	12.00	12.00	4.00	33.33					
					Promedio de ejecución física por actividad:						33.02					
003	000	REPRESENTACIÓN DIPLOMÁTICA EN EL EXTRANJERO							21,085,990.00	22,239,490.00	5,784,445.88	26.01				
					1 Agregados militares en representaciones diplomáticas de interés	0	PERSONA	15.00	15.00	0.00	0.00					
					3 Agregados militares en representaciones diplomáticas de interés	0	PERSONA	15.00	15.00	0.00	0.00					
					Promedio de ejecución física por actividad:						0.00					
004	000	MISIONES DE PAZ							93,752,399.00	92,147,691.00	37,972,003.81	41.21				
					1 Personal capacitado y desplegado en operaciones de Paz	0	PERSONA	850.00	741.00	261.00	35.22					
					4 Contingentes militares, oficiales de staff y observadores militares en misiones de paz	0	PERSONA	228.00	233.00	0.00	0.00					
					5 Personal capacitado para misiones de paz	0	PERSONA	622.00	508.00	261.00	51.38					
					Promedio de ejecución física por actividad:						28.87					
					Promedio ponderado de ejecución por programa:				1,087,470.00	343,544.00	25.77					
					<b>TOTAL 17 SEGURIDAD INTERIOR Y EXTERIOR</b>							<b>181,094,629.00</b>	<b>191,407,057.00</b>	<b>64,012,298.46</b>	<b>33.44</b>	
94		ATENCIÓN POR DESASTRES NATURALES Y CALAMIDADES PÚBLICAS										0.00				
					Promedio de ejecución física por actividad:						0.00					
14		ESTADO DE CALAMIDAD PÚBLICA POR ÉPOCA LLUVIOSA, TEMPORADA CICLÓNICA Y SISTEMAS D							0.00	142,250,000.00	55,700,000.00	39.16				
					Promedio de ejecución física por actividad:						0.00					
001	000	INTERVENCIONES REALIZADAS PARA LA ATENCIÓN DE LA EMERGENCIA POR ÉPOCA LLUVIOSA, TEMPORADA CICLÓNICA Y SISTEMAS DE BAJA PRESIÓN							0.00	142,250,000.00	55,700,000.00	39.16				
					Promedio de ejecución física por actividad:						0.00					

**Sistema de Contabilidad Integrada Gubernamental**  
**Ejecución de Gastos - Programación Cuatrimestral - Seguimiento Físico Cuatrimestral - Reportes**  
**Análisis de Ejecución Física y Financiera**

ENTIDAD Igual a 11130006

PAGINA 5 DE 25  
 FECHA 7/09/2022  
 HORA 14:01.34  
 REPORTE: R00815611.rpt

EJERCICIO: 2022

DEL MES MAYO AL MES DE AGOSTO

PG	SP	PY	AC	OB	DESCRIPCION	SNIP	UNIDAD DE MEDIDA	PRESUPUESTO FISICO				PRESUPUESTO FINANCIERO						
								INICIAL	VIGENTE	EJEC	% EJEC	Promedio de Ejecución	INICIAL	VIGENTE	EJEC	% EJEC		
					Promedio ponderado de ejecución por programa:			0.00	0.00									
					<b>TOTAL 94 ATENCIÓN POR DESASTRES NATURALES Y CALAMIDADES PÚBLICAS</b>							<u>0.00</u>	<u>142,250,000.00</u>	<u>55,700,000.00</u>	<u>39.16</u>			
99					PARTIDAS NO ASIGNABLES A PROGRAMAS													
					Promedio de ejecución física por actividad:										0.00			
		001	000		PARTIDAS NO ASIGNABLES A PROGRAMAS							190,105,899.00	190,262,530.00	79,920,756.15	42.01			
					Promedio de ejecución física por actividad:										0.00			
					Promedio ponderado de ejecución por programa:			0.00	0.00						0.00			
					<b>TOTAL 99 PARTIDAS NO ASIGNABLES A PROGRAMAS</b>							<u>190,105,899.00</u>	<u>190,262,530.00</u>	<u>79,920,756.15</u>	<u>42.01</u>			



**Sistema de Contabilidad Integrada Gubernamental**  
**Ejecución de Gastos - Programación Cuatrimestral - Seguimiento Físico Cuatrimestral - Reportes**  
**Análisis de Ejecución Física y Financiera**

ENTIDAD Igual a 11130006

PAGINA 6 DE 25  
 FECHA 7/09/2022  
 HORA 14:01.34  
 REPORTE: R00815611.rpt

EJERCICIO: 2022

DEL MES MAYO AL MES DE AGOSTO

PG	SP	PY	AC	OB	DESCRIPCION	SNIP	UNIDAD DE MEDIDA	PRESUPUESTO FISICO				PRESUPUESTO FINANCIERO							
								INICIAL	VIGENTE	EJEC	% EJEC	Promedio de Ejecución	INICIAL	VIGENTE	EJEC	% EJEC			
<b>Entidad :</b> 11130006-101-00 DIRECCIÓN GENERAL DE FINANZAS DEL MINISTERIO DE LA DEFENSA NACIONAL																			
					Promedio de ejecución física por actividad:														
					Promedio ponderado de ejecución por programa:					0.00	0.00								
					<b>TOTAL 00</b>								<u>729,407,678.00</u>	<u>759,247,698.00</u>	<u>283,780,423.02</u>	<u>37.38</u>			
01					ACTIVIDADES CENTRALES														
					Promedio de ejecución física por actividad:														
	001	000			DIRECCIÓN Y COORDINACIÓN								74,626,300.00	91,125,497.00	32,153,776.57	35.29			
					Promedio de ejecución física por actividad:														
	002	000			SERVICIOS DE PLANIFICACIÓN Y CONSULTORÍA								88,274,555.00	85,188,261.00	31,639,697.83	37.14			
					Promedio de ejecución física por actividad:														
	004	000			SERVICIOS DE APOYO LOGÍSTICO Y FINANCIERO								99,726,864.00	106,175,656.00	32,751,842.98	30.85			
					Promedio de ejecución física por actividad:														
					Promedio ponderado de ejecución por programa:					0.00	0.00								
					<b>TOTAL 01 ACTIVIDADES CENTRALES</b>								<u>262,627,719.00</u>	<u>282,489,414.00</u>	<u>96,545,317.38</u>	<u>34.18</u>			
11					DEFENSA DE LA SOBERANÍA E INTEGRIDAD TERRITORIAL														
					Promedio de ejecución física por actividad:														
	001	000			DEFENSA TERRESTRE								135,215,121.00	147,914,041.00	58,889,970.47	39.81			
				1	Operaciones terrestres	0	EVENTO			71,745.00	11,941.00	4,251.00	35.60						
				3	Comando y Control	0	DOCUMENTO			2,625.00	10,701.00	4,482.00	41.88						
				5	Patrullas de reacción terrestre	0	EVENTO			825.00	4,806.00	1,942.00	40.41						
				6	Puestos de control terrestre	0	EVENTO			8,784.00	618.00	288.00	46.60						
				7	Patrullas terrestres	0	EVENTO			62,136.00	6,517.00	2,021.00	31.01						
					Promedio de ejecución física por actividad:								39.10						
					Promedio ponderado de ejecución por programa:					34,583.00	12,984.00		39.98						
					<b>TOTAL 11 DEFENSA DE LA SOBERANÍA E INTEGRIDAD TERRITORIAL</b>								<u>135,215,121.00</u>	<u>147,914,041.00</u>	<u>58,889,970.47</u>	<u>39.81</u>			
13					GESTIÓN DE RIESGOS Y PROTECCIÓN AMBIENTAL														
					Promedio de ejecución física por actividad:														
	001	000			RESERVAS MILITARES EN APOYO A LA DEFENSA Y MITIGACIÓN DE DESASTRES								49,937,980.00	50,225,980.00	14,241,918.01	28.36			
				1	Operaciones de gestión ambiental y social para la prevención y mitigación de emergencias, desastres naturales y/o antropogénicos	0	EVENTO			500.00	500.00	110.00	22.00						



**Sistema de Contabilidad Integrada Gubernamental**  
**Ejecución de Gastos - Programación Cuatrimestral - Seguimiento Físico Cuatrimestral - Reportes**  
**Análítico de Ejecución Física y Financiera**

ENTIDAD Igual a 11130006

PAGINA 8 DE 25  
 FECHA 7/09/2022  
 HORA 14:01.34  
 REPORTE: R00815611.rpt

EJERCICIO: 2022

DEL MES MAYO AL MES DE AGOSTO

PG	SP	PY	AC	OB	DESCRIPCION	SNIP	UNIDAD DE MEDIDA	PRESUPUESTO FISICO					PRESUPUESTO FINANCIERO			
								INICIAL	VIGENTE	EJEC	% EJEC	Promedio de Ejecución	INICIAL	VIGENTE	EJEC	% EJEC
003	000	REPRESENTACIÓN DIPLOMÁTICA EN EL EXTRANJERO											21,085,990.00	22,239,490.00	5,784,445.88	26.01
	1	Agregados militares en representaciones diplomáticas de interés					0	PERSONA	15.00	15.00	0.00	0.00				
	3	Agregados militares en representaciones diplomáticas de interés					0	PERSONA	15.00	15.00	0.00	0.00				
		Promedio de ejecución física por actividad:														0.00
004	000	MISIONES DE PAZ											55,000,000.00	53,076,592.00	24,825,823.19	46.77
	1	Personal capacitado y desplegado en operaciones de Paz					0	PERSONA	200.00	200.00	0.00	0.00				
	4	Contingentes militares, oficiales de staff y observadores militares en misiones de paz					0	PERSONA	200.00	200.00	0.00	0.00				
		Promedio de ejecución física por actividad:														0.00
		Promedio ponderado de ejecución por programa:								3,564.00	1,068.00	1.03				
		<b>TOTAL 17 SEGURIDAD INTERIOR Y EXTERIOR</b>											<b>78,404,990.00</b>	<b>77,655,670.00</b>	<b>31,410,725.33</b>	<b>40.45</b>
99	PARTIDAS NO ASIGNABLES A PROGRAMAS															
		Promedio de ejecución física por actividad:														0.00
	001	PARTIDAS NO ASIGNABLES A PROGRAMAS											189,871,899.00	189,871,899.00	79,603,127.91	41.92
		Promedio de ejecución física por actividad:														0.00
		Promedio ponderado de ejecución por programa:								0.00	0.00	0.00				
		<b>TOTAL 99 PARTIDAS NO ASIGNABLES A PROGRAMAS</b>											<b>189,871,899.00</b>	<b>189,871,899.00</b>	<b>79,603,127.91</b>	<b>41.92</b>

**Sistema de Contabilidad Integrada Gubernamental**  
**Ejecución de Gastos - Programación Cuatrimestral - Seguimiento Físico Cuatrimestral - Reportes**  
**Analítico de Ejecución Física y Financiera**

ENTIDAD Igual a 11130006

PAGINA 9 DE 25  
 FECHA 7/09/2022  
 HORA 14:01.34  
 REPORTE: R00815611.rpt

DEL MES MAYO AL MES DE AGOSTO

EJERCICIO: 2022

PG	SP	PY	AC	OB	DESCRIPCION	SNIP	UNIDAD DE MEDIDA	PRESUPUESTO FISICO				PRESUPUESTO FINANCIERO							
								INICIAL	VIGENTE	EJEC	% EJEC	Promedio de Ejecución	INICIAL	VIGENTE	EJEC	% EJEC			
<b>Entidad : 11130006-102-00 COMANDO REGIONAL CENTRAL</b>																			
					Promedio de ejecución física por actividad:														
					Promedio ponderado de ejecución por programa:						0.00	0.00							
					<b>TOTAL 00</b>									<u>223,997,160.00</u>	<u>270,806,876.00</u>	<u>79,800,353.84</u>	<u>36.14</u>		
01					ACTIVIDADES CENTRALES														
					Promedio de ejecución física por actividad:														
					002 000 SERVICIOS DE PLANIFICACIÓN Y CONSULTORÍA									211,105.00	166,105.00	65,086.86	39.18		
					Promedio de ejecución física por actividad:														
					Promedio ponderado de ejecución por programa:						0.00	0.00							
					<b>TOTAL 01 ACTIVIDADES CENTRALES</b>									<u>211,105.00</u>	<u>166,105.00</u>	<u>65,086.86</u>	<u>39.18</u>		
11					DEFENSA DE LA SOBERANÍA E INTEGRIDAD TERRITORIAL														
					Promedio de ejecución física por actividad:														
					001 000 DEFENSA TERRESTRE									194,330,695.00	192,915,363.00	71,175,660.52	36.89		
					1 Operaciones terrestres	0	EVENTO	20,447.00	20,447.00	6,795.00	33.23								
					3 Comando y Control	0	DOCUMENTO	4.00	36,579.00	16,195.00	44.27								
					6 Puestos de control terrestre	0	EVENTO	2,873.00	2,873.00	943.00	32.82								
					7 Patrullas terrestres	0	EVENTO	17,574.00	17,574.00	5,852.00	33.30								
					Promedio de ejecución física por actividad:														
					Promedio ponderado de ejecución por programa:						77,473.00	29,785.00							
					<b>TOTAL 11 DEFENSA DE LA SOBERANÍA E INTEGRIDAD TERRITORIAL</b>									<u>194,330,695.00</u>	<u>192,915,363.00</u>	<u>71,175,660.52</u>	<u>36.89</u>		
17					SEGURIDAD INTERIOR Y EXTERIOR														
					Promedio de ejecución física por actividad:														
					001 000 APOYO INTERINSTITUCIONAL									29,455,360.00	27,725,408.00	8,559,606.46	30.87		
					1 Operaciones de apoyo interinstitucional	0	EVENTO	14,400.00	14,400.00	4,800.00	33.33								
					3 Operaciones de apoyo interinstitucional	0	EVENTO	14,400.00	14,400.00	4,800.00	33.33								
					Promedio de ejecución física por actividad:														
					Promedio ponderado de ejecución por programa:						28,800.00	9,600.00							
					<b>TOTAL 17 SEGURIDAD INTERIOR Y EXTERIOR</b>									<u>29,455,360.00</u>	<u>27,725,408.00</u>	<u>8,559,606.46</u>	<u>30.87</u>		

**Sistema de Contabilidad Integrada Gubernamental**  
**Ejecución de Gastos - Programación Cuatrimestral - Seguimiento Físico Cuatrimestral - Reportes**  
**Analítico de Ejecución Física y Financiera**

ENTIDAD Igual a 11130006

PAGINA 10 DE 25  
 FECHA 7/09/2022  
 HORA 14:01.34  
 REPORTE: R00815611.rpt

DEL MES MAYO AL MES DE AGOSTO

EJERCICIO: 2022

PG	SP	PY	AC	OB	DESCRIPCION	SNIP	UNIDAD DE MEDIDA	PRESUPUESTO FISICO				PRESUPUESTO FINANCIERO							
								INICIAL	VIGENTE	EJEC	% EJEC	Promedio de Ejecución	INICIAL	VIGENTE	EJEC	% EJEC			
<b>Entidad :</b> 11130006-103-00 COMANDO SUPERIOR DE EDUCACIÓN DEL EJÉRCITO DE GUATEMALA																			
					Promedio de ejecución física por actividad:														
					Promedio ponderado de ejecución por programa:					0.00	0.00								
					<b>TOTAL 00</b>								<u>164,936,919.00</u>	<u>159,927,877.00</u>	<u>55,485,992.42</u>	<u>34.69</u>			
03					ACTIVIDADES COMUNES A LOS PROGRAMAS 11, 13 Y 14, SERVICIOS DE EDUCACION Y SALUD														
					Promedio de ejecución física por actividad:														
					001 000 SERVICIOS DE EDUCACIÓN								164,936,919.00	159,927,877.00	55,485,992.42	34.69			
					Promedio de ejecución física por actividad:														
					Promedio ponderado de ejecución por programa:					0.00	0.00								
					<b>TOTAL 03 ACTIVIDADES COMUNES A LOS PROGRAMAS 11, 13 Y 14, SERVICIOS DE EDUCACION Y SAI</b>								<u>164,936,919.00</u>	<u>159,927,877.00</u>	<u>55,485,992.42</u>	<u>34.69</u>			

**Sistema de Contabilidad Integrada Gubernamental**  
**Ejecución de Gastos - Programación Cuatrimestral - Seguimiento Físico Cuatrimestral - Reportes**  
**Análisis de Ejecución Física y Financiera**

ENTIDAD Igual a 11130006

PAGINA 11 DE 25  
 FECHA 7/09/2022  
 HORA 14:01.34  
 REPORTE: R00815611.rpt

EJERCICIO: 2022

DEL MES MAYO AL MES DE AGOSTO

PG	SP	PY	AC	OB	DESCRIPCION	SNIP	UNIDAD DE MEDIDA	PRESUPUESTO FISICO					PRESUPUESTO FINANCIERO					
								INICIAL	VIGENTE	EJEC	% EJEC	Promedio de Ejecución	INICIAL	VIGENTE	EJEC	% EJEC		
<b>Entidad :</b> 11130006-104-00 CENTRO MÉDICO MILITAR																		
					Promedio de ejecución física por actividad:													
					Promedio ponderado de ejecución por programa:				0.00	0.00								
					<b>TOTAL 00</b>								<u>126,430,000.00</u>	<u>139,338,968.00</u>	<u>40,992,779.08</u>	<u>29.42</u>		
03					ACTIVIDADES COMUNES A LOS PROGRAMAS 11, 13 Y 14, SERVICIOS DE EDUCACION Y SALUD													
					Promedio de ejecución física por actividad:													
					002 000 SERVICIOS DE SALUD								126,430,000.00	139,338,968.00	40,992,779.08	29.42		
					Promedio de ejecución física por actividad:													
					Promedio ponderado de ejecución por programa:				0.00	0.00								
					<b>TOTAL 03 ACTIVIDADES COMUNES A LOS PROGRAMAS 11, 13 Y 14, SERVICIOS DE EDUCACION Y SAI</b>								<u>126,430,000.00</u>	<u>139,338,968.00</u>	<u>40,992,779.08</u>	<u>29.42</u>		

**Sistema de Contabilidad Integrada Gubernamental**  
**Ejecución de Gastos - Programación Cuatrimestral - Seguimiento Físico Cuatrimestral - Reportes**  
**Analítico de Ejecución Física y Financiera**

ENTIDAD Igual a 11130006

PAGINA 12 DE 25  
 FECHA 7/09/2022  
 HORA 14:01.34  
 REPORTE: R00815611.rpt

EJERCICIO: 2022

DEL MES MAYO AL MES DE AGOSTO

PG	SP	PY	AC	OB	DESCRIPCION	SNIP	UNIDAD DE MEDIDA	PRESUPUESTO FISICO				PRESUPUESTO FINANCIERO						
								INICIAL	VIGENTE	EJEC	% EJEC	Promedio de Ejecución	INICIAL	VIGENTE	EJEC	% EJEC		
<b>Entidad:</b> 11130006-105-00 DIRECCIÓN GENERAL ADMINISTRATIVA DEL ESTADO MAYOR DE LA DEFENSA NACIONAL																		
					Promedio de ejecución física por actividad:													0.00
					Promedio ponderado de ejecución por programa:					0.00	0.00							0.00
					<b>TOTAL 00</b>								<u>151,218,096.00</u>	<u>155,865,526.00</u>	<u>49,380,503.37</u>		<u>31.68</u>	
01					ACTIVIDADES CENTRALES													
					Promedio de ejecución física por actividad:													0.00
					002 000 SERVICIOS DE PLANIFICACIÓN Y CONSULTORÍA								141,337,180.00	147,206,524.00	46,533,171.34		31.61	
					Promedio de ejecución física por actividad:													0.00
					004 000 SERVICIOS DE APOYO LOGÍSTICO Y FINANCIERO								9,664,916.00	8,443,002.00	2,661,828.61		31.53	
					Promedio de ejecución física por actividad:													0.00
					Promedio ponderado de ejecución por programa:					0.00	0.00							0.00
					<b>TOTAL 01 ACTIVIDADES CENTRALES</b>								<u>151,002,096.00</u>	<u>155,649,526.00</u>	<u>49,194,999.95</u>		<u>31.61</u>	
99					PARTIDAS NO ASIGNABLES A PROGRAMAS													
					Promedio de ejecución física por actividad:													0.00
					001 000 PARTIDAS NO ASIGNABLES A PROGRAMAS								216,000.00	216,000.00	185,503.42		85.88	
					Promedio de ejecución física por actividad:													0.00
					Promedio ponderado de ejecución por programa:					0.00	0.00							0.00
					<b>TOTAL 99 PARTIDAS NO ASIGNABLES A PROGRAMAS</b>								<u>216,000.00</u>	<u>216,000.00</u>	<u>185,503.42</u>		<u>85.88</u>	

**Sistema de Contabilidad Integrada Gubernamental**  
**Ejecución de Gastos - Programación Cuatrimestral - Seguimiento Físico Cuatrimestral - Reportes**  
**Analítico de Ejecución Física y Financiera**

ENTIDAD Igual a 11130006

**DEL MES MAYO AL MES DE AGOSTO**

PAGINA 13 DE 25  
 FECHA 7/09/2022  
 HORA 14:01.34  
 REPORTE: R00815611.rpt

EJERCICIO: 2022

PG	SP	PY	AC	OB	DESCRIPCION	SNIP	UNIDAD DE MEDIDA	PRESUPUESTO FISICO				PRESUPUESTO FINANCIERO				
								INICIAL	VIGENTE	EJEC	% EJEC	Promedio de Ejecución	INICIAL	VIGENTE	EJEC	% EJEC
Entidad : 11130006-106-00 DIRECCIÓN DE OPERACIONES DE PAZ DEL ESTADO MAYOR DE LA DEFENSA NACIONAL																
Promedio de ejecución física por actividad:																
Promedio ponderado de ejecución por programa:																
<b>TOTAL 00</b>												<b><u>38,752,399.00</u></b>	<b><u>39,071,099.00</u></b>	<b><u>13,146,180.62</u></b>	<b><u>33.65</u></b>	
17					SEGURIDAD INTERIOR Y EXTERIOR											
Promedio de ejecución física por actividad:																
004	000				MISIONES DE PAZ							38,752,399.00	39,071,099.00	13,146,180.62	33.65	
					1 Personal capacitado y desplegado en operaciones de Paz	0	PERSONA	650.00	541.00	261.00	48.24					
					4 Contingentes militares, oficiales de staff y observadores militares en misiones de paz	0	PERSONA	28.00	33.00	0.00	0.00					
					5 Personal capacitado para misiones de paz	0	PERSONA	622.00	508.00	261.00	51.38					
Promedio de ejecución física por actividad:																
Promedio ponderado de ejecución por programa:																
<b>TOTAL 17 SEGURIDAD INTERIOR Y EXTERIOR</b>												<b><u>38,752,399.00</u></b>	<b><u>39,071,099.00</u></b>	<b><u>13,146,180.62</u></b>	<b><u>33.65</u></b>	



**Sistema de Contabilidad Integrada Gubernamental**  
**Ejecución de Gastos - Programación Cuatrimestral - Seguimiento Físico Cuatrimestral - Reportes**  
**Analítico de Ejecución Física y Financiera**

ENTIDAD Igual a 11130006

PAGINA 14 DE 25  
 FECHA 7/09/2022  
 HORA 14:01.34  
 REPORTE: R00815611.rpt

EJERCICIO: 2022

DEL MES MAYO AL MES DE AGOSTO

PG	SP	PY	AC	OB	DESCRIPCION	SNIP	UNIDAD DE MEDIDA	PRESUPUESTO FISICO					PRESUPUESTO FINANCIERO						
								INICIAL	VIGENTE	EJEC	% EJEC	Promedio de Ejecución	INICIAL	VIGENTE	EJEC	% EJEC			
<b>Entidad : 11130006-107-00 COMANDO DE APOYO LOGÍSTICO</b>																			
					Promedio de ejecución física por actividad:														
					Promedio ponderado de ejecución por programa:						0.00	0.00							
					<b>TOTAL 00</b>										<b>272,547,701.00</b>	<b>262,493,674.00</b>	<b>80,161,850.93</b>	<b>30.54</b>	
01					ACTIVIDADES CENTRALES														
					Promedio de ejecución física por actividad:														
					002 000 SERVICIOS DE PLANIFICACIÓN Y CONSULTORÍA										4,471,220.00	4,585,963.00	1,618,619.61	35.30	
					Promedio de ejecución física por actividad:														
					004 000 SERVICIOS DE APOYO LOGÍSTICO Y FINANCIERO										205,428,873.00	194,603,734.00	62,911,775.42	32.33	
					Promedio de ejecución física por actividad:														
					005 000 SERVICIOS DE INFORMÁTICA										47,613,277.00	45,755,500.00	12,149,522.70	26.55	
					Promedio de ejecución física por actividad:														
					Promedio ponderado de ejecución por programa:						0.00	0.00							
					<b>TOTAL 01 ACTIVIDADES CENTRALES</b>										<b>257,513,370.00</b>	<b>244,945,197.00</b>	<b>76,679,917.73</b>	<b>31.30</b>	
03					ACTIVIDADES COMUNES A LOS PROGRAMAS 11, 13 Y 14, SERVICIOS DE EDUCACION Y SALUD														
					Promedio de ejecución física por actividad:														
					001 000 SERVICIOS DE EDUCACIÓN										270,436.00	270,436.00	94,830.00	35.07	
					Promedio de ejecución física por actividad:														
					002 000 SERVICIOS DE SALUD										14,763,895.00	17,278,041.00	3,387,103.20	19.60	
					Promedio de ejecución física por actividad:														
					Promedio ponderado de ejecución por programa:						0.00	0.00							
					<b>TOTAL 03 ACTIVIDADES COMUNES A LOS PROGRAMAS 11, 13 Y 14, SERVICIOS DE EDUCACION Y SAI</b>										<b>15,034,331.00</b>	<b>17,548,477.00</b>	<b>3,481,933.20</b>	<b>19.84</b>	



**Sistema de Contabilidad Integrada Gubernamental**  
**Ejecución de Gastos - Programación Cuatrimestral - Seguimiento Físico Cuatrimestral - Reportes**  
**Analítico de Ejecución Física y Financiera**

ENTIDAD Igual a 11130006

PAGINA 16 DE 25  
 FECHA 7/09/2022  
 HORA 14:01.34  
 REPORTE: R00815611.rpt

EJERCICIO: 2022

DEL MES MAYO AL MES DE AGOSTO

PG	SP	PY	AC	OB	DESCRIPCION	SNIP	UNIDAD DE MEDIDA	PRESUPUESTO FISICO				PRESUPUESTO FINANCIERO					
								INICIAL	VIGENTE	EJEC	% EJEC	Promedio de Ejecución	INICIAL	VIGENTE	EJEC	% EJEC	
					Promedio ponderado de ejecución por programa:			1,108.00	484.00			42.07					
					<b>TOTAL 13 GESTIÓN DE RIESGOS Y PROTECCIÓN AMBIENTAL</b>								<u>45,992,099.00</u>	<u>44,788,655.00</u>	<u>12,931,011.56</u>	<u>28.97</u>	
99					PARTIDAS NO ASIGNABLES A PROGRAMAS												
					Promedio de ejecución física por actividad:								0.00				
	001	000			PARTIDAS NO ASIGNABLES A PROGRAMAS								18,000.00	18,000.00	0.00	0.00	
					Promedio de ejecución física por actividad:								0.00				
					Promedio ponderado de ejecución por programa:			0.00	0.00				0.00				
					<b>TOTAL 99 PARTIDAS NO ASIGNABLES A PROGRAMAS</b>								<u>18,000.00</u>	<u>18,000.00</u>	<u>0.00</u>	<u>0.00</u>	

**Sistema de Contabilidad Integrada Gubernamental**  
**Ejecución de Gastos - Programación Cuatrimestral - Seguimiento Físico Cuatrimestral - Reportes**  
**Análisis de Ejecución Física y Financiera**

ENTIDAD Igual a 11130006

PAGINA 17 DE 25  
 FECHA 7/09/2022  
 HORA 14:01.34  
 REPORTE: R00815611.rpt

EJERCICIO: 2022

DEL MES MAYO AL MES DE AGOSTO

PG	SP	PY	AC	OB	DESCRIPCION	SNIP	UNIDAD DE MEDIDA	PRESUPUESTO FISICO					PRESUPUESTO FINANCIERO						
								INICIAL	VIGENTE	EJEC	% EJEC	Promedio de Ejecución	INICIAL	VIGENTE	EJEC	% EJEC			
<b>Entidad :</b> 11130006-109-00 COMANDANCIA DE LA MARINA DE LA DEFENSA NACIONAL																			
					Promedio de ejecución física por actividad:														
					Promedio ponderado de ejecución por programa:					0.00	0.00								
					<b>TOTAL 00</b>								<b>235,748,046.00</b>	<b>230,627,030.00</b>	<b>69,387,289.53</b>	<b>30.09</b>			
03					ACTIVIDADES COMUNES A LOS PROGRAMAS 11, 13 Y 14, SERVICIOS DE EDUCACION Y SALUD														
					Promedio de ejecución física por actividad:														
				001	000 SERVICIOS DE EDUCACIÓN								14,125,711.00	15,970,081.00	3,852,348.49	24.12			
					Promedio de ejecución física por actividad:														
					Promedio ponderado de ejecución por programa:					0.00	0.00								
					<b>TOTAL 03 ACTIVIDADES COMUNES A LOS PROGRAMAS 11, 13 Y 14, SERVICIOS DE EDUCACION Y SAI</b>								<b>14,125,711.00</b>	<b>15,970,081.00</b>	<b>3,852,348.49</b>	<b>24.12</b>			
11					DEFENSA DE LA SOBERANÍA E INTEGRIDAD TERRITORIAL														
					Promedio de ejecución física por actividad:														
				001	000 DEFENSA TERRESTRE								0.00	0.00	0.00	0.00			
					Promedio de ejecución física por actividad:														
				003	000 DEFENSA DE AGUAS JURISDICCIONALES								172,209,951.00	168,483,286.00	47,437,878.31	28.16			
					1 Operaciones marítimas	0	EVENTO			60,472.00	60,472.00	20,135.00	33.30						
					5 Patrullas Marítimas	0	EVENTO			4,049.00	4,049.00	1,329.00	32.82						
					6 Patrullas de policía naval	0	EVENTO			53,025.00	53,025.00	17,672.00	33.33						
					7 Patrullas de reacción naval	0	EVENTO			3,398.00	3,398.00	1,134.00	33.37						
					Promedio de ejecución física por actividad:														
					Promedio ponderado de ejecución por programa:														
					<b>TOTAL 11 DEFENSA DE LA SOBERANÍA E INTEGRIDAD TERRITORIAL</b>								<b>172,209,951.00</b>	<b>168,483,286.00</b>	<b>47,437,878.31</b>	<b>28.16</b>			
13					GESTIÓN DE RIESGOS Y PROTECCIÓN AMBIENTAL														
					Promedio de ejecución física por actividad:														
				003	000 PROTECCIÓN DE ÁREAS DE VALOR ESTRATÉGICO								49,412,384.00	46,149,663.00	18,097,062.73	39.21			
					1 Operaciones de protección de áreas de valor estratégico	0	EVENTO			41,423.00	5,596.00	1,860.00	33.24						
					5 Puestos de control litoral	0	EVENTO			21,877.00	2,832.00	931.00	32.87						
					6 Patrullas ribereñas	0	EVENTO			19,546.00	2,764.00	929.00	33.61						
					Promedio de ejecución física por actividad:														
					Promedio ponderado de ejecución por programa:														
					<b>TOTAL 13 GESTIÓN DE RIESGOS Y PROTECCIÓN AMBIENTAL</b>								<b>49,412,384.00</b>	<b>46,149,663.00</b>	<b>18,097,062.73</b>	<b>39.21</b>			

**Sistema de Contabilidad Integrada Gubernamental**  
**Ejecución de Gastos - Programación Cuatrimestral - Seguimiento Físico Cuatrimestral - Reportes**  
**Analítico de Ejecución Física y Financiera**

ENTIDAD Igual a 11130006

PAGINA 18 DE 25  
 FECHA 7/09/2022  
 HORA 14:01.34  
 REPORTE: R00815611.rpt

EJERCICIO: 2022

DEL MES MAYO AL MES DE AGOSTO

PG	SP	PY	AC	OB	DESCRIPCION	SNIP	UNIDAD DE MEDIDA	PRESUPUESTO FISICO					PRESUPUESTO FINANCIERO						
								INICIAL	VIGENTE	EJEC	% EJEC	Promedio de Ejecución	INICIAL	VIGENTE	EJEC	% EJEC			
99					PARTIDAS NO ASIGNABLES A PROGRAMAS														
					Promedio de ejecución física por actividad:														
	001	000			PARTIDAS NO ASIGNABLES A PROGRAMAS								0.00	24,000.00	0.00				0.00
					Promedio de ejecución física por actividad:														
					Promedio ponderado de ejecución por programa:						0.00	0.00							0.00
					<b>TOTAL 99 PARTIDAS NO ASIGNABLES A PROGRAMAS</b>								<u>0.00</u>	<u>24,000.00</u>	<u>0.00</u>				<u>0.00</u>

**Sistema de Contabilidad Integrada Gubernamental**  
**Ejecución de Gastos - Programación Cuatrimestral - Seguimiento Físico Cuatrimestral - Reportes**  
**Analítico de Ejecución Física y Financiera**

ENTIDAD Igual a 11130006

PAGINA 19 DE 25  
 FECHA 7/09/2022  
 HORA 14:01.34  
 REPORTE: R00815611.rpt

EJERCICIO: 2022

DEL MES MAYO AL MES DE AGOSTO

PG	SP	PY	AC	OB	DESCRIPCION	SNIP	UNIDAD DE MEDIDA	PRESUPUESTO FISICO				PRESUPUESTO FINANCIERO				
								INICIAL	VIGENTE	EJEC	% EJEC	Promedio de Ejecución	INICIAL	VIGENTE	EJEC	% EJEC
<b>Entidad : 11130006-110-00 CUERPO DE INGENIEROS DEL EJÉRCITO TENIENTE CORONEL DE INGENIEROS E INGENIERO FRANCISCO VELA ARANGO</b>																
					Promedio de ejecución física por actividad:										0.00	
					Promedio ponderado de ejecución por programa:				0.00	0.00					0.00	
					<b>TOTAL 00</b>							<b>116,514,246.00</b>	<b>299,480,458.00</b>	<b>122,909,067.11</b>	<b>41.04</b>	
01					ACTIVIDADES CENTRALES											
					Promedio de ejecución física por actividad:										0.00	
	003	000			SERVICIOS DE MANTENIMIENTO DE INFRAESTRUCTURA							66,443,513.00	111,605,725.00	50,687,231.94	45.42	
					Promedio de ejecución física por actividad:										0.00	
					Promedio ponderado de ejecución por programa:				0.00	0.00					0.00	
					<b>TOTAL 01 ACTIVIDADES CENTRALES</b>							<b>66,443,513.00</b>	<b>111,605,725.00</b>	<b>50,687,231.94</b>	<b>45.42</b>	
11					DEFENSA DE LA SOBERANÍA E INTEGRIDAD TERRITORIAL											
					Promedio de ejecución física por actividad:										0.00	
	004	000			MOVILIDAD Y CONTRA MOVILIDAD							49,070,733.00	45,624,733.00	16,521,835.17	36.21	
					1 Operaciones de movilidad	0	KILÓMETRO	1,003.00	1,068.00	327.00	30.62					
					2 Mantenimiento de carreteras terciarias	0	KILÓMETRO	1,000.00	1,063.00	326.00	30.67					
					3 Habilitación de tramos carreteros por medio de puentes portátiles	0	KILÓMETRO	3.00	5.00	1.00	20.00					
					Promedio de ejecución física por actividad:										27.10	
					Promedio ponderado de ejecución por programa:				2,136.00	654.00					25.34	
					<b>TOTAL 11 DEFENSA DE LA SOBERANÍA E INTEGRIDAD TERRITORIAL</b>							<b>49,070,733.00</b>	<b>45,624,733.00</b>	<b>16,521,835.17</b>	<b>36.21</b>	
94					ATENCIÓN POR DESASTRES NATURALES Y CALAMIDADES PÚBLICAS											
					Promedio de ejecución física por actividad:										0.00	
14					ESTADO DE CALAMIDAD PÚBLICA POR ÉPOCA LLUVIOSA, TEMPORADA CICLÓNICA Y SISTEMAS D							0.00	142,250,000.00	55,700,000.00	39.16	
					Promedio de ejecución física por actividad:										0.00	
	001	000			INTERVENCIONES REALIZADAS PARA LA ATENCIÓN DE LA EMERGENCIA POR ÉPOCA LLUVIOSA, TEMPORADA CICLÓNICA Y SISTEMAS DE BAJA PRESIÓN							0.00	142,250,000.00	55,700,000.00	39.16	
					Promedio de ejecución física por actividad:										0.00	
					Promedio ponderado de ejecución por programa:				0.00	0.00					0.00	
					<b>TOTAL 94 ATENCIÓN POR DESASTRES NATURALES Y CALAMIDADES PÚBLICAS</b>							<b>0.00</b>	<b>142,250,000.00</b>	<b>55,700,000.00</b>	<b>39.16</b>	

**Sistema de Contabilidad Integrada Gubernamental**  
**Ejecución de Gastos - Programación Cuatrimestral - Seguimiento Físico Cuatrimestral - Reportes**  
**Análítico de Ejecución Física y Financiera**

ENTIDAD Igual a 11130006

PAGINA 20 DE 25  
 FECHA 7/09/2022  
 HORA 14:01.34  
 REPORTE: R00815611.rpt

DEL MES MAYO AL MES DE AGOSTO

EJERCICIO: 2022

PG	SP	PY	AC	OB	DESCRIPCION	SNIP	UNIDAD DE MEDIDA	PRESUPUESTO FISICO				PRESUPUESTO FINANCIERO			
								INICIAL	VIGENTE	EJEC	% EJEC	Promedio de Ejecución	INICIAL	VIGENTE	EJEC
<b>Entidad :</b> 11130006-111-00 DIRECCIÓN GENERAL DE CONTROL DE ARMAS Y MUNICIONES DEL MINISTERIO DE LA DEFENSA NACIONAL															
					Promedio de ejecución física por actividad:									0.00	
					Promedio ponderado de ejecución por programa:			0.00	0.00					0.00	
					<b>TOTAL 00</b>							<u>34,481,880.00</u>	<u>47,087,511.00</u>	<u>11,027,910.87</u>	<u>23.42</u>
17					SEGURIDAD INTERIOR Y EXTERIOR										
					Promedio de ejecución física por actividad:									0.00	
	002	000			REGISTRO Y CONTROL DE ARMAS Y MUNICIONES							34,481,880.00	46,954,880.00	10,895,786.05	23.20
					1 Registro de control de armas y municiones emitidas	0	DOCUMENTO	527,012.00	527,012.00	166,177.00	31.53				
					2 Registro de tenencia de armas de fuego emitidas	0	DOCUMENTO	125,000.00	125,000.00	45,664.00	36.53				
					3 Licencias de portación y funcionamiento de armas de fuego emitidas	0	DOCUMENTO	400,000.00	400,000.00	119,856.00	29.96				
					4 Desalmacenaje y traslados de armas y municiones	0	DOCUMENTO	2,000.00	2,000.00	653.00	32.65				
					7 Dirección y control	0	DOCUMENTO	12.00	12.00	4.00	33.33				
					Promedio de ejecución física por actividad:									32.80	
					Promedio ponderado de ejecución por programa:			1,054,024.00	332,354.00		33.12				
					<b>TOTAL 17 SEGURIDAD INTERIOR Y EXTERIOR</b>							<u>34,481,880.00</u>	<u>46,954,880.00</u>	<u>10,895,786.05</u>	<u>23.20</u>
99					PARTIDAS NO ASIGNABLES A PROGRAMAS										
					Promedio de ejecución física por actividad:									0.00	
	001	000			PARTIDAS NO ASIGNABLES A PROGRAMAS							0.00	132,631.00	132,124.82	99.62
					Promedio de ejecución física por actividad:									0.00	
					Promedio ponderado de ejecución por programa:			0.00	0.00		0.00				
					<b>TOTAL 99 PARTIDAS NO ASIGNABLES A PROGRAMAS</b>							<u>0.00</u>	<u>132,631.00</u>	<u>132,124.82</u>	<u>99.62</u>

**Sistema de Contabilidad Integrada Gubernamental**  
**Ejecución de Gastos - Programación Cuatrimestral - Seguimiento Físico Cuatrimestral - Reportes**  
**Análítico de Ejecución Física y Financiera**

ENTIDAD Igual a 11130006

PAGINA 21 DE 25  
 FECHA 7/09/2022  
 HORA 14:01.34  
 REPORTE: R00815611.rpt

EJERCICIO: 2022

DEL MES MAYO AL MES DE AGOSTO

PG	SP	PY	AC	OB	DESCRIPCION	SNIP	UNIDAD DE MEDIDA	PRESUPUESTO FISICO					PRESUPUESTO FINANCIERO						
								INICIAL	VIGENTE	EJEC	% EJEC	Promedio de Ejecución	INICIAL	VIGENTE	EJEC	% EJEC			
<b>Entidad :</b> 11130006-112-00 CENTRO DE ATENCIÓN A DISCAPACITADOS DEL EJÉRCITO DE GUATEMALA																			
					Promedio de ejecución física por actividad:														
					Promedio ponderado de ejecución por programa:				0.00	0.00									
					<b>TOTAL 00</b>								<u>12,020,000.00</u>	<u>12,020,000.00</u>	<u>5,203,987.03</u>	<u>43.29</u>			
03					ACTIVIDADES COMUNES A LOS PROGRAMAS 11, 13 Y 14, SERVICIOS DE EDUCACION Y SALUD														
					Promedio de ejecución física por actividad:														
					002 000 SERVICIOS DE SALUD								12,020,000.00	12,020,000.00	5,203,987.03	43.29			
					Promedio de ejecución física por actividad:														
					Promedio ponderado de ejecución por programa:				0.00	0.00									
					<b>TOTAL 03 ACTIVIDADES COMUNES A LOS PROGRAMAS 11, 13 Y 14, SERVICIOS DE EDUCACION Y SAI</b>								<u>12,020,000.00</u>	<u>12,020,000.00</u>	<u>5,203,987.03</u>	<u>43.29</u>			





**Sistema de Contabilidad Integrada Gubernamental**  
**Ejecución de Gastos - Programación Cuatrimestral - Seguimiento Físico Cuatrimestral - Reportes**  
**Análítico de Ejecución Física y Financiera**

ENTIDAD Igual a 11130006

PAGINA 23 DE 25  
 FECHA 7/09/2022  
 HORA 14:01.34  
 REPORTE: R00815611.rpt

DEL MES MAYO AL MES DE AGOSTO

EJERCICIO: 2022

PG	SP	PY	AC	OB	DESCRIPCION	SNIP	UNIDAD DE MEDIDA	PRESUPUESTO FISICO				PRESUPUESTO FINANCIERO			
								INICIAL	VIGENTE	EJEC	% EJEC	Promedio de Ejecución	INICIAL	VIGENTE	EJEC
<b>Entidad : 11130006-114-00 PRIMERA BRIGADA DE INFANTERÍA GENERAL LUIS GARCÍA LEÓN</b>															
					Promedio de ejecución física por actividad:									0.00	
					Promedio ponderado de ejecución por programa:				0.00	0.00				0.00	
					<b>TOTAL 00</b>							<b>197,826,895.00</b>	<b>170,413,102.00</b>	<b>69,428,217.41</b>	<b>40.74</b>
03					ACTIVIDADES COMUNES A LOS PROGRAMAS 11, 13 Y 14, SERVICIOS DE EDUCACION Y SALUD										
					Promedio de ejecución física por actividad:									0.00	
	001	000			SERVICIOS DE EDUCACIÓN							11,970,477.00	9,453,966.00	2,876,401.31	30.43
					Promedio de ejecución física por actividad:									0.00	
					Promedio ponderado de ejecución por programa:				0.00	0.00				0.00	
					<b>TOTAL 03 ACTIVIDADES COMUNES A LOS PROGRAMAS 11, 13 Y 14, SERVICIOS DE EDUCACION Y SAI</b>							<b>11,970,477.00</b>	<b>9,453,966.00</b>	<b>2,876,401.31</b>	<b>30.43</b>
11					DEFENSA DE LA SOBERANÍA E INTEGRIDAD TERRITORIAL										
					Promedio de ejecución física por actividad:									0.00	
	001	000			DEFENSA TERRESTRE							119,522,733.00	100,777,761.00	42,422,759.39	42.10
				1	Operaciones terrestres	0	EVENTO	23,840.00	20,640.00	8,000.00	38.76				
				3	Comando y Control	0	DOCUMENTO	160.00	3,360.00	0.00	0.00				
				4	Patrullas de contacto	0	EVENTO	5,705.00	2,968.00	2,780.00	93.67				
				6	Puestos de control terrestre	0	EVENTO	8,969.00	6,236.00	3,580.00	57.41				
				7	Patrullas terrestres	0	EVENTO	9,166.00	11,436.00	1,640.00	14.34				
					Promedio de ejecución física por actividad:									40.84	
					Promedio ponderado de ejecución por programa:				44,640.00	16,000.00	41.36				
					<b>TOTAL 11 DEFENSA DE LA SOBERANÍA E INTEGRIDAD TERRITORIAL</b>							<b>119,522,733.00</b>	<b>100,777,761.00</b>	<b>42,422,759.39</b>	<b>42.10</b>
13					GESTIÓN DE RIESGOS Y PROTECCIÓN AMBIENTAL										
					Promedio de ejecución física por actividad:									0.00	
	003	000			PROTECCIÓN DE ÁREAS DE VALOR ESTRATÉGICO							66,333,685.00	60,181,375.00	24,129,056.71	40.09
				1	Operaciones de protección de áreas de valor estratégico	0	EVENTO	12,775.00	19,357.00	6,918.00	35.74				
				2	Puestos de control terrestre en áreas de valor estratégico	0	EVENTO	10,775.00	13,357.00	6,918.00	51.79				
				3	Patrullas en áreas vulnerables	0	EVENTO	2,000.00	6,000.00	0.00	0.00				
					Promedio de ejecución física por actividad:									29.18	
					Promedio ponderado de ejecución por programa:				38,714.00	13,836.00	25.90				
					<b>TOTAL 13 GESTIÓN DE RIESGOS Y PROTECCIÓN AMBIENTAL</b>							<b>66,333,685.00</b>	<b>60,181,375.00</b>	<b>24,129,056.71</b>	<b>40.09</b>

**Sistema de Contabilidad Integrada Gubernamental**  
**Ejecución de Gastos - Programación Cuatrimestral - Seguimiento Físico Cuatrimestral - Reportes**  
**Analitico de Ejecución Física y Financiera**

ENTIDAD Igual a 11130006

PAGINA 24 DE 25  
 FECHA 7/09/2022  
 HORA 14:01.34  
 REPORTE: R00815611.rpt

EJERCICIO: 2022

DEL MES MAYO AL MES DE AGOSTO

PG	SP	PY	AC	OB	DESCRIPCION	SNIP	UNIDAD DE MEDIDA	PRESUPUESTO FISICO					PRESUPUESTO FINANCIERO						
								INICIAL	VIGENTE	EJEC	% EJEC	Promedio de Ejecución	INICIAL	VIGENTE	EJEC	% EJEC			
<b>Entidad :</b> 11130006-115-00 SEGUNDA BRIGADA DE INFANTERÍA CAPITÁN GENERAL RAFAEL CARRERA																			
					Promedio de ejecución física por actividad:														
					Promedio ponderado de ejecución por programa:				0.00	0.00									
					<b>TOTAL 00</b>								<u>185,701,673.00</u>	<u>166,386,396.00</u>	<u>53,093,920.98</u>	<u>31.91</u>			
11					DEFENSA DE LA SOBERANÍA E INTEGRIDAD TERRITORIAL														
					Promedio de ejecución física por actividad:														
					001 000 DEFENSA TERRESTRE								185,701,673.00	166,386,396.00	53,093,920.98	31.91			
					1 Operaciones terrestres	0	EVENTO	11,675.00	22,122.00	4,275.00	19.32								
					3 Comando y Control	0	DOCUMENTO	34.00	128.00	0.00	0.00								
					4 Patrullas de contacto	0	EVENTO	23.00	38.00	0.00	0.00								
					6 Puestos de control terrestre	0	EVENTO	3,220.00	5,162.00	1,706.00	33.05								
					7 Patrullas terrestres	0	EVENTO	8,432.00	16,922.00	2,569.00	15.18								
					Promedio de ejecución física por actividad:														
					Promedio ponderado de ejecución por programa:				44,372.00	8,550.00	12.06								
					<b>TOTAL 11 DEFENSA DE LA SOBERANÍA E INTEGRIDAD TERRITORIAL</b>								<u>185,701,673.00</u>	<u>166,386,396.00</u>	<u>53,093,920.98</u>	<u>31.91</u>			

**Sistema de Contabilidad Integrada Gubernamental**  
**Ejecución de Gastos - Programación Cuatrimestral - Seguimiento Físico Cuatrimestral - Reportes**  
**Analítico de Ejecución Física y Financiera**

ENTIDAD Igual a 11130006

DEL MES MAYO AL MES DE AGOSTO

PAGINA 25 DE 25  
 FECHA 7/09/2022  
 HORA 14:01.34  
 REPORTE: R00815611.rpt

EJERCICIO: 2022

PG	SP	PY	AC	OB	DESCRIPCION	SNIP	UNIDAD DE MEDIDA	PRESUPUESTO FISICO				PRESUPUESTO FINANCIERO								
								INICIAL	VIGENTE	EJEC	% EJEC	Promedio de Ejecución	INICIAL	VIGENTE	EJEC	% EJEC				
<b>Entidad :</b> 11130006-116-00 INDUSTRIA MILITAR																				
Promedio de ejecución física por actividad:																				
Promedio ponderado de ejecución por programa:																				
<b>TOTAL 00</b>																				
01					ACTIVIDADES CENTRALES															
Promedio de ejecución física por actividad:																				
					004 000 SERVICIOS DE APOYO LOGÍSTICO Y FINANCIERO															
Promedio de ejecución física por actividad:																				
Promedio ponderado de ejecución por programa:																				
<b>TOTAL 01 ACTIVIDADES CENTRALES</b>																				
<b>Promedio ponderado de ejecución física a nivel institucional:</b>																				



*Fermin Rivera Izara*  
 Coronel de Infantería DEM  
**FERMIN RIVERA IZARA**  
 Director General de Política de Defensa del  
 Ministerio de la Defensa Nacional



*Carlos Humberto Mota Ramírez*  
 Capitán de Navío DEMN.  
**CARLOS HUMBERTO MOTA RAMÍREZ**  
 Director General de Finanzas del MDN.

## SEGUIMIENTO DE INDICADORES

A MES 8 AÑO 2022

Institución: 1113-0006-000-00 MINISTERIO DE LA DEFENSA NACIONAL

Fecha: 7/09/2022  
 Hora: 11:31:55  
 Pagina : 1 DE 1  
 Reporte : R00815087.rpt

INDICADOR				
No. Correlativo	Nombre del Indicador	Programacion Inicial	Ejecucion Acumulada	% de Avance
1	Operaciones terrestres para mantener la Soberanía e Integridad del Territorio Nacional	88,57220	47,67810	53.83
2	Operaciones aéreas para mantener la soberanía e integridad del territorio nacional	100,00000	66,82380	66.83
3	Operaciones marítimas para mantener la soberanía e integridad del territorio nacional	100,00000	66,53650	66.54
4	Operaciones de movilidad y contra movilidad para mantener la soberanía e integridad del territorio nacional	100,00000	66,00190	66.00
5	Operaciones de prevención y mitigación	100,00000	27,00000	27.00
6	Operaciones de preparación	100,00000	50,28460	50.28
7	Operaciones de respuesta	100,00000	29,38420	29.38
8	operaciones realizadas para la protección de espacios acuáticos de las aguas jurisdiccionales nacionales	100,00000	70,93660	70.94
9	Operaciones realizadas para la protección de espacios acuáticos de las aguas jurisdiccionales nacionales por medio de la inspección de embarcaciones y buques con visitas oficiales	100,00000	65,95450	65.95
10	Operaciones para el mantenimiento de la seguridad interior y exterior	100,00000	66,66660	66.67
11	Defensa del Espacio Terrestre	147,75000	147,75000	100.00



Coronel de Infantería DEM  
**FERMIN RIVERA IZARA**  
 Director General de Política de Defensa del  
 Ministerio de la Defensa Nacional

**Informes de Gestión y Rendición de Cuentas  
Plantilla de Complemento a la Ejecución Física**

Código Informe IGRC02

Entidad: Ministerio de la Defensa Nacional  
Ejercicio: 2022  
Periodo: Mayo - Agosto

Prg	Spg	Pry	Act	Obr	Producto / Subproducto	Descripción	Unidad de Medida del Producto / Subproducto	Ubg	Número de Beneficiarios	Unidad de Medida de los Beneficiarios
11		001		002	Operaciones terrestres		Evento	*	15,908,675	Persona
11		001		0002	Comando y control		Documento	*	15,908,675	Persona
11		001		0003	Patrullas de contacto		Evento	*	15,908,675	Persona
11		001		0004	Patrullas de reacción terrestre		Evento	*	15,908,675	Persona
11		001		0005	Puestos de control terrestre		Evento	*	15,908,675	Persona
11		001		0006	Patrullas terrestres		Evento	*	15,908,675	Persona
11		002		003	Operaciones Aéreas		Evento	*	13,606,508	Persona
11		002		0005	Vuelos de interdicción		Evento	*	13,606,508	Persona
11		002		0006	Vigilancia del espacio aéreo y superficie vía radar		Evento	*	13,606,508	Persona
11		003		004	Operaciones Marítimas		Evento	*	15,908,675	Persona
11		003		0004	Patrullas marítimas		Evento	*	15,908,675	Persona
11		003		0005	Patrullas de policía naval		Evento	*	15,908,675	Persona
11		003		0006	Patrullas de reacción naval		Evento	*	15,908,675	Persona
11		004		001	Operaciones de movilidad		kilometros	*	17,005,850	Persona
11		004		0001	Mantenimiento de carreteras terciarias		kilometros	*	17,005,850	Persona
11		004		0002	Habilitación de tramos carreteros por medio de puentes portátiles		kilometros	*	17,005,850	Persona
13		001		001	Operaciones de gestión ambiental y social para la prevención y mitigación de emergencias, desastres naturales y/o antropogénicos		Evento	*	5,265,020	Persona
13		001		0001	Operaciones de preparación para mitigar y atender en caso de desastres		Evento	*	5,265,020	Persona
13		001		0002	Operaciones de respuesta y atender en caso de desastres		Evento	*	5,265,020	Persona
13		002		002	Operaciones de Prevención, mitigación de desastres y resiliencia a los medios de vida del ciudadano		Evento	*	5,997,095	Persona
13		002		0001	Operaciones de prevención y mitigación de desastres		Evento	*	5,997,095	Persona
13		002		0002	Vuelos de transporte		Evento	*	5,997,095	Persona
13		002		0003	Operaciones de intervención para mitigar riesgos relacionados con el cambio climático y construcción de resiliencia a los medios de vida del ciudadano		Evento	*	5,997,095	Persona
13		003		003	Operaciones de protección de áreas de valor estratégico		Evento	*	12,708,856	Persona
13		003		0001	Puestos de control terrestre en áreas de valor estratégico		Evento	*	12,708,856	Persona
13		003		0002	Patrullas en áreas vulnerables		Evento	*	12,708,856	Persona
13		003		0003	Vuelos de reconocimiento		Evento	*	3,536,397	Persona
13		003		0004	Puestos de control litoral		Evento	*	3,536,397	Persona
13		003		0005	Patrullas ribereñas		Evento	*	3,536,397	Persona
14		001		001	Regulación de legislación marítima		Evento	*	188,275	Persona
14		001		0001	Regulación de legislación marítima		Evento	*	188,275	Persona
14		002		002	Embarcaciones y buques con inspección y visitas oficiales		Evento	*	353,397	Persona
14		002		0002	Embarcaciones y buques con inspección y visitas oficiales		Evento	*	353,397	Persona
17		001		001	Operaciones de Apoyo Interinstitucional		Evento	*	3,516,397	Persona
17		001		0001	Operaciones de Apoyo Interinstitucional		Evento	*	3,516,397	Persona
17		002		001	Registro de control de armas y municiones emitidas		Documento	*	527,012	Persona
17		002		0001	Registro de tenencia de armas de fuego emitidas		Documento	*	527,012	Persona
17		002		0002	Licencias de portación y funcionamiento de armas de fuego emitidas		Documento	*	527,012	Persona
17		002		0003	Desalmacenaje y traslados de armas y municiones		Documento	*	527,012	Persona
17		002		0004	Registro y control de especies estancadas, explosivos industriales y artefactos para hacerlos estallar		Documento	*	527,012	Persona
17		003		005	Agregados militares en representaciones diplomáticas de interés		Persona	*	-	Persona
17		003		0002	Agregados militares en representaciones diplomáticas de interés		Persona	*	-	Persona
17		004		006	Personal capacitado y desplegado en operaciones de paz		Persona	*	-	Persona
17		004		0003	Contingentes militares, oficiales de staff y observadores militares en misiones de paz		Persona	*	-	Persona
17		004		0004	Personal capacitado para misiones de paz		Persona	*	-	Persona




Información Institucional

Mecanismos de Cumplimiento de Metas	Documento de Respaldo	Fecha
Inspecciones internas en las diferentes Brigadas, Comandos y Servicios Militares, para verificar el cumplimiento de los Reportes de Metas Fisicas de cada Responsable de Programa.	Mensajes de Comandos y Dependencias Militares de la República, en relación a los productos y subproductos ejecutados.	Información recibida por Cada Centro de Costo el 27 de cada mes.
Medidas de Transparencia y Calidad del Gasto Implementadas	Documento de Respaldo	Fecha
Implementación del Sistema de Planificación y Gestión de la Defensa, el cual incluye la metodología de la Gestión por Resultados.	Libro de la Defensa Nacional de la República de Guatemala, Evolución	Publicado en el año 2015

\* No se consigna ubicación geográfica, en virtud que el Ejército de Guatemala protege la soberanía e integridad de todo el territorio nacional.



  
 Coronel de Infantería DEM  
**FERMIN RIVERA IZARA**  
 Director General de Política de Defensa del  
 Ministerio de la Defensa Nacional



  
 Capitán de Navío DEMN.  
**CARLOS HUMBERTO MOTA RAMÍREZ**  
 Director General de Finanzas del MDN.

**Informes de Gestión y Rendición de Cuentas**

**Análisis y Justificaciones de las Principales Variaciones**

(A) Entidad: Ministerio de la Defensa Nacional  
 (C) Ejercicio Fiscal: 2022  
 (B) Cuatrimestre: Mayo - Agosto

Código Informe: IGRC06

(4) Estructura			(5) Descripción de la Categoría Programática	(6) Análisis y Justificaciones de las principales variaciones físicas y financieras
Pg *	Sp	Pv		
			<b>EJECUCIÓN FINANCIERA DE LOS RECURSOS POR RUBRO DE INGRESO (IGRC04)</b>	En este reporte muestra la captación de ingresos propios generados por cada uno de los Comandos y Dependencias Militares.
			<b>EJECUCIÓN FÍSICA (dtp-Informe de Gestión 02)</b>	1. El porcentaje de avance en la ejecución física del Programa 11 "Defensa de la Soberanía e Integridad Territorial" y sus distintas actividades, refleja el 39.98% y financiero el 39.81%, lo que representa un parámetro óptimo, si se considera que el promedio del cuatrimestre debería estar en 33% para ambos. 2. El avance de metas físicas en el programa 13 "Gestión de Riesgos y Protección Ambiental" y sus distintas actividades refleja el 13.13% y financiero el 28.29%, lo que representa un parámetro estable, considerando que su ejecución se registra de forma semestral en los meses de julio y diciembre.
			<b>EJECUCION FINANCIERA DEL GASTO POR PROGAMA, SUBPROGRAMA Y PROYECTO (dtp-Informe de Gestión 03)</b>	3. El Programa 14 "Protección de Espacios Acuáticos", y sus distintas actividades reflejan un avance físico del 31.72% y financiero del 28.16%, porcentajes que evidencian que han tenido mayor demanda de servicios en beneficio de la población meta y elegible que se atienden en la "Regulación de Legislación Marítima", así mismo embarcaciones y buques con inspecciones y visitas oficiales. 4. El porcentaje de avance en la ejecución física del Programa 17 "Seguridad Interior y Exterior", refleja el 1.03% y financiero el 40.45%, este programa cuenta con dos actividades que se ejecutan de forma anual e inciden en el comportamiento de la ejecución en dicho programa, siendo estos: "Representación diplomática en el extranjero" y "Misiones de Paz", las cuales se ejecutan anualmente en el mes de diciembre.
01	00	000	<b>ACTIVIDADES CENTRALES</b>	1. En el mes de mayo del presente año fue autorizada por el Ministerio de Finanzas Públicas por medio de Acuerdo Ministerial de Presupuesto Número 103-2022 de fecha 27 de mayo de 2022, una modificación presupuestaria, por la cantidad de Q. 18,506,549.00 solicitada para cubrir la adquisición de equipo médico y de cómputo del Centro Médico Militar, pago de aguinaldo del personal del Instituto Adolfo V. Hall Central y diferente equipo para referido centro de coste, compra de insumos para elaboración de alimentos del personal, adquisición de un módulo prefabricado y materiales para su instalación, pago de servicios básicos e insumos para el funcionamiento de diferentes dependencias, compra de materiales que permitan realizar mantenimiento y reparación de distintas instalaciones militares; de igual manera, recursos para hacer efectivo el pago de la contribución de Guatemala como miembro del Tratado sobre el Comercio de Armas, del cual es miembro.
03	00	000	<b>ACTIVIDADES COMUNES A LOS PROGRAMAS 11, 12, 13 y 14 SERVICIOS DE EDUCACIÓN Y SALUD</b>	2. El Ministerio de Finanzas Públicas por medio de Acuerdo Gubernativo Número 112-2022, de fecha 07 de junio del año 2022 autorizada una modificación presupuestaria por la cantidad de Q.16,418,180.00, para el pago de prestaciones laborales (bono de riesgo, aguinaldo, bonificación anual (Bono 14), bono vacacional) del personal por contrato de la Dirección General de Control de Armas y Municiones; asimismo, aporte patronal al IGSS, por parte de dicha dirección general; adquisición de un tractor 4x4 para el Instituto Adolfo V. Hall de Noroccidente; módulos prefabricados para almacenamiento de viveres y vestuario, diferente equipo (literas, computadoras, impresoras y UPS) para el Comando Naval del Pacífico; de igual manera, pago por concepto de vacaciones pagadas por retiro, parte el personal de dicho comando naval; compra de diversos insumos el funcionamiento de la Industria Militar y la implementación del Aula del Curso Líder, por parte del Comando Superior de Educación del Ejército.
11	00	000	<b>DEFENSA DE LA SOBERANIA E INTEGRIDAD TERRITORIAL</b>	3. Durante el mes de junio del año 2022 fue autorizada por el Ministerio de Finanzas Públicas por medio de Acuerdo Ministerial Número 124-2022, de fecha 20 de junio del año 2022, una modificación presupuestaria por la cantidad de Q.5,962,171.00, para cubrir el pago del recapeo de la cinta asfáltica de las calles internas y acceso a las instalaciones de la Primera Brigada de Infantería Mariscal Zavala, adquisición de pruebas y reactivos químicos para la detección de enfermedades, productos medicinales, farmacéuticos y médico-quirúrgicos para la atención de pacientes del Centro Médico Militar; compra de diferente equipo para la Escuela Militar de Aviación.
13	00	000	<b>GESTIÓN DE RIESGOS Y PROTECCIÓN AMBIENTAL</b>	4. El Ministerio de Finanzas Públicas por medio de Acuerdo Ministerial Número 135-2022, de fecha 29 de junio del año 2022 autorizada una modificación presupuestaria por la cantidad de Q.207,400.00, solicitada para para cubrir el pago por el servicio de alimentación para el personal del Batallón Humanitario y de Rescate; asimismo, pago del aporte por la membresía del marítima anual a la Comisión Centroamericana de Transporte Marítimo (COCATRAM).
14	00	000	<b>PROTECCIÓN DE ESPACIOS ACUÁTICOS</b>	5. Durante el mes de julio del año 2022 fue autorizada por el Ministerio de Finanzas Públicas por medio de Acuerdo Gubernativo de Presupuesto Número 13-2022, de fecha 12 de julio de 2022, una modificación presupuestaria por la cantidad de Q.142,250,000.00, para cubrir la adquisición de cinco (05) puentes de emergencia con características militares, los cuales son requeridos para restablecer el paso peatonal y vehicular en los lugares afectados por la época lluviosa, Onda del Este, ciclón Tropical Blas y ciclón Tropical Celia.
17	00	00	<b>SEGURIDAD INTERIOR Y EXTERIOR</b>	6. El Ministerio de Finanzas Públicas por medio de Acuerdo Ministerial Número 164-2022, de fecha 02 de agosto del año 2022 aprobó una modificación presupuestaria por la cantidad de Q.4,102,991.00, para cubrir gastos por concepto de servicios básicos, compra de productos farmacéuticos y diversos materiales para el funcionamiento y atención de usuarios del Centro de Atención a Discapacitados del Ejército de Guatemala, Adquisición de maquinaria para el fortalecimiento de las capacidades del Cuerpo del Ejército de "TCIFVA" y pago de sentencias judiciales de tipo laboral según orden de juez competente.
94	00	000	<b>ATENCIÓN POR DESASTRES NATURALES Y CALAMIDADES PÚBLICAS</b>	7. Durante el mes de agosto del año 2022 fue autorizada por el Ministerio de Finanzas Públicas por medio de Acuerdo Gubernativo de Presupuesto Número 222-2022, de fecha 23 de agosto del año 2022, una modificación presupuestaria por la cantidad de Q.36,024,813.00, necesaria para el pago por mantenimiento de aeronaves del Ejército de Guatemala, compra de suministros y artículos para el abastecimiento de la tienda de Industria Militar, adquisición de pruebas y reactivos químicos para la detección de enfermedades, productos medicinales, farmacéuticos y médico-quirúrgicos para la atención de pacientes del Centro Médico Militar.



Informes de Gestión y Rendición de Cuentas

Análisis y Justificaciones de las Principales Variaciones

(A) Entidad: Ministerio de la Defensa Nacional  
 (C) Ejercicio Fiscal: 2022  
 (B) Cuatrimestre: Mayo - Agosto

Código Informe: IGRC06

(4) Estructura			(5) Descripción de la Categoría Programática	(6) Análisis y justificaciones de las principales variaciones físicas y financieras
Pg *	Sp	Py		
99	00	000	PARTIDAS NO ASIGNABLES A PROGRAMAS	8. El Ministerio de Finanzas Públicas por medio del Acuerdo Ministerial Número 184-2022, de fecha 24 de agosto del año 2024 aprobó una modificación presupuestaria por la cantidad de Q.5,209,081.00, necesaria para la compra de insumos para la preparación de alimentos el personal de diferentes dependencias militares y elaboración de dietas alimenticias al personal que es atendido por el Centro Médico Militar; adquisición de medios de transporte para las Agregadurías Militares de Defensa Militar, Naval y Aérea en diferentes países; así como pago de los eventos de licitación para el mantenimiento y reparación de las principales vías de comunicación y diferentes áreas del Comando Aéreo del Norte.



(7)  
 Firma y Sello  
 Funcionario Responsable de la  
 Unidad de Planificación  
  
 Coronel de Infantería DEM  
**FERMIN RIVERA IZARA**  
 Director General de Política de Defensa del  
 Ministerio de la Defensa Nacional



(8)  
 Firma y Sello  
 Funcionario Responsable de la  
 Unidad de Administración Financiera  
  
 Capitán de Navío DEMN.  
**CARLOS HUMBERTO MOTA RAMÍREZ**  
 Director General de Finanzas del MDN.