

H2

Oficio No. 169-2022-DAF

Guatemala, 02 de septiembre de 2022

Licenciado  
José Hugo Valle Alegría  
Director  
Dirección Técnica del Presupuesto  
Ministerio de Finanzas Públicas  
8ª. Avenida y 21 Calle, Zona 1  
Guatemala.



Estimado Licenciado Valle:

Adjunto el Informe de Gestión del Instituto Guatemalteco de Turismo -INGUAT-, correspondiente al Segundo Cuatrimestre de 2022, derivado de la ejecución presupuestaria, cumplimiento de metas y objetivos de la Institución dentro de dicho ejercicio fiscal.

Atentamente,

[Firma]  
Lic. Julio Hernán Oliva Juárez  
Director Administrativo Financiero

c.c Archivo  
Anexo: Lo indicado  
/ylrh

**Sistema de Contabilidad Integrada Gubernamental**  
**Ejecución de Gastos - Programación Cuatrimestral - Seguimiento Físico Cuatrimestral - Reportes**  
**Análisis de Ejecución Física y Financiera**

ENTIDAD Igual a 11200053

DEL MES MAYO AL MES DE AGOSTO

PAGINA 1 DE 3  
 FECHA 2/09/2022  
 HORA 7:12.05  
 REPORTE: R00815611.rpt

EJERCICIO: 2022

| PG  | SP | PY | AC | OB | DESCRIPCION  | SNIP | UNIDAD DE MEDIDA | PRESUPUESTO FISICO |           |          |        | PRESUPUESTO FINANCIERO |                       |                      |              |        |  |  |  |
|---|----|----|----|----|--|------|------------------|--------------------|-----------|----------|--------|------------------------|-----------------------|----------------------|--------------|--------|--|--|--|
|   |    |    |    |    |  |      |                  | INICIAL            | VIGENTE   | EJEC     | % EJEC | Promedio de Ejecución  | INICIAL               | VIGENTE              | EJEC         | % EJEC |  |  |  |
| <b>Entidad :</b> 11200053-000-00 INSTITUTO GUATEMALTECO DE TURISMO (INGUAT) |    |    |    |    |  |      |                  |                    |           |          |        |                        |                       |                      |              |        |  |  |  |
|   |    |    |    |    | Promedio de ejecución física por actividad:  |      |                  |                    |           |          |        |                        |                       |                      |              |        |  |  |  |
|   |    |    |    |    | Promedio ponderado de ejecución por programa:  |      |                  |                    | 0.00      | 0.00     |        |                        |                       |                      |              |        |  |  |  |
|   |    |    |    |    | <b>TOTAL 00</b>  |      |                  |                    |           |          |        | <u>183,228,607.00</u>  | <u>183,228,607.00</u> | <u>53,164,094.19</u> | <u>29.02</u> |        |  |  |  |
| 01  |    |    |    |    | ACTIVIDADES CENTRALES  |      |                  |                    |           |          |        |                        |                       |                      |              |        |  |  |  |
|   |    |    |    |    | Promedio de ejecución física por actividad:  |      |                  |                    |           |          |        |                        |                       |                      |              |        |  |  |  |
|   |    |    |    |    | 001 000 DIRECCIÓN Y COORDINACIÓN   |      |                  |                    |           |          |        | 112,280,298.00         | 106,238,801.00        | 26,759,756.31        | 25.19        |        |  |  |  |
|   |    |    |    |    | Promedio de ejecución física por actividad:  |      |                  |                    |           |          |        |                        |                       |                      |              |        |  |  |  |
|   |    |    |    |    | Promedio ponderado de ejecución por programa:  |      |                  |                    | 0.00      | 0.00     |        |                        |                       |                      |              |        |  |  |  |
|   |    |    |    |    | <b>TOTAL 01 ACTIVIDADES CENTRALES</b>  |      |                  |                    |           |          |        | <u>112,280,298.00</u>  | <u>106,238,801.00</u> | <u>26,759,756.31</u> | <u>25.19</u> |        |  |  |  |
| 11  |    |    |    |    | SERVICIOS DE TURISMO   |      |                  |                    |           |          |        |                        |                       |                      |              |        |  |  |  |
|   |    |    |    |    | Promedio de ejecución física por actividad:  |      |                  |                    |           |          |        |                        |                       |                      |              |        |  |  |  |
|   |    |    |    |    | 002 000 SERVICIOS DE INFORMACIÓN TURÍSTICA   |      |                  |                    |           |          |        | 8,269,158.00           | 8,369,158.00          | 2,588,893.20         | 30.93        |        |  |  |  |
|   |    |    |    |    | 1 Información estadística y promocional turística en beneficio de personas jurídicas e individuales. | 0    | DOCUMENTO        | 98.00              | 135.00    | 23.00    | 17.04  |                        |                       |                      |              |        |  |  |  |
|   |    |    |    |    | 8 Información estadística turística en beneficio de personas jurídicas e individuales.               | 0    | DOCUMENTO        | 88.00              | 125.00    | 23.00    | 18.40  |                        |                       |                      |              |        |  |  |  |
|   |    |    |    |    | 9 Información promocional turística en beneficio de personas jurídicas e individuales.               | 0    | DOCUMENTO        | 10.00              | 10.00     | 0.00     | 0.00   |                        |                       |                      |              |        |  |  |  |
|   |    |    |    |    | 10 Visitantes nacionales e internacionales atendidos con información turística.                      | 0    | PERSONA          | 23,000.00          | 30,665.00 | 6,430.00 | 20.97  |                        |                       |                      |              |        |  |  |  |
|   |    |    |    |    | Promedio de ejecución física por actividad:  |      |                  |                    |           |          |        |                        |                       |                      |              |        |  |  |  |
|   |    |    |    |    | 003 000 SERVICIOS DE ASISTENCIA PERSONAL AL VISITANTE  |      |                  |                    |           |          |        | 3,692,933.00           | 3,692,933.00          | 1,197,053.37         | 32.41        |        |  |  |  |
|   |    |    |    |    | 1 Servicios de asistencia en seguridad a visitantes nacionales e internacionales.                    | 0    | EVENTO           | 2,150.00           | 2,660.00  | 448.00   | 16.84  |                        |                       |                      |              |        |  |  |  |
|   |    |    |    |    | 6 Gestión de seguridad en beneficio de visitantes nacionales e internacionales.                      | 0    | EVENTO           | 750.00             | 1,260.00  | 243.00   | 19.29  |                        |                       |                      |              |        |  |  |  |
|   |    |    |    |    | 7 Asistencia en eventualidades a visitantes nacionales e internacionales.                            | 0    | EVENTO           | 1,400.00           | 1,400.00  | 205.00   | 14.64  |                        |                       |                      |              |        |  |  |  |
|   |    |    |    |    | Promedio de ejecución física por actividad:  |      |                  |                    |           |          |        |                        |                       |                      |              |        |  |  |  |
|   |    |    |    |    | Promedio ponderado de ejecución por programa:  |      |                  |                    | 36,255.00 | 7,372.00 | 14.30  |                        |                       |                      |              |        |  |  |  |
|   |    |    |    |    | <b>TOTAL 11 SERVICIOS DE TURISMO</b>   |      |                  |                    |           |          |        | <u>11,962,091.00</u>   | <u>12,062,091.00</u>  | <u>3,785,946.57</u>  | <u>31.39</u> |        |  |  |  |
| 12  |    |    |    |    | INCREMENTO DE LA COMPETITIVIDAD TURÍSTICA  |      |                  |                    |           |          |        |                        |                       |                      |              |        |  |  |  |
|   |    |    |    |    | Promedio de ejecución física por actividad:  |      |                  |                    |           |          |        |                        |                       |                      |              |        |  |  |  |

**Sistema de Contabilidad Integrada Gubernamental**  
**Ejecución de Gastos - Programación Cuatrimestral - Seguimiento Físico Cuatrimestral - Reportes**  
**Análisis de Ejecución Física y Financiera**

ENTIDAD Igual a 11200053

DEL MES MAYO AL MES DE AGOSTO

PAGINA 2 DE 3  
 FECHA 2/09/2022  
 HORA 7:12.05  
 REPORTE: R00815611.rpt

EJERCICIO: 2022

| PG  | SP  | PY   | AC | OB | DESCRIPCION | SNIP | UNIDAD DE MEDIDA  | PRESUPUESTO FISICO |           |           |           | PRESUPUESTO FINANCIERO |                      |                      |                     |              |
|---|-----|--|----|----|-------------|------|-------------------|--------------------|-----------|-----------|-----------|------------------------|----------------------|----------------------|---------------------|--------------|
|   |     |  |    |    |             |      |                   | INICIAL            | VIGENTE   | EJEC      | % EJEC    | Promedio de Ejecución  | INICIAL              | VIGENTE              | EJEC                | % EJEC       |
| 002   | 000 | ASISTENCIA TÉCNICA A EMPRESAS Y ACTIVIDADES TURÍSTICAS   |    |    |             |      |                   |                    |           |           |           | 2,488,035.00           | 2,001,035.00         | 1,339,262.37         | 66.93               |              |
|   | 1   | Asistencia técnica en legislación turística a personas jurídicas e individuales.                   |    |    |             | 0    | DOCUMENTO         | 10,000.00          | 10,000.00 | 2,852.00  | 28.52     |                        |                      |                      |                     |              |
|   | 3   | Asistencia técnica en legislación turística a personas jurídicas e individuales.                   |    |    |             | 0    | DOCUMENTO         | 10,000.00          | 10,000.00 | 2,852.00  | 28.52     |                        |                      |                      |                     |              |
|   |     | Promedio de ejecución física por actividad:  |    |    |             |      |                   |                    |           |           | 28.52     |                        |                      |                      |                     |              |
| 003   | 000 | SERVICIOS DE CAPACITACIÓN AL SECTOR TURÍSTICO  |    |    |             |      |                   |                    |           |           |           | 2,289,728.00           | 1,322,728.00         | 722,149.83           | 54.60               |              |
|   | 1   | Personas jurídicas e individuales capacitadas en temas turísticos.                                 |    |    |             | 0    | PERSONA           | 7,626.00           | 7,626.00  | 2,400.00  | 31.47     |                        |                      |                      |                     |              |
|   | 5   | Personas jurídicas e individuales capacitadas y sensibilizadas en temas turísticos.                |    |    |             | 0    | PERSONA           | 7,500.00           | 7,500.00  | 2,361.00  | 31.48     |                        |                      |                      |                     |              |
|   | 7   | Personas jurídicas e individuales capacitadas en calidad turística.                                |    |    |             | 0    | PERSONA           | 126.00             | 126.00    | 39.00     | 30.95     |                        |                      |                      |                     |              |
|   |     | Promedio de ejecución física por actividad:  |    |    |             |      |                   |                    |           |           | 31.30     |                        |                      |                      |                     |              |
| 004   | 000 | SERVICIOS DE CALIDAD TURÍSTICA   |    |    |             |      |                   |                    |           |           |           | 1,156,815.00           | 1,186,815.00         | 153,020.73           | 12.89               |              |
|   | 1   | Personas jurídicas e individuales con el distintivo de calidad turística.                          |    |    |             | 0    | ENTIDAD           | 357.00             | 357.00    | 15.00     | 4.20      |                        |                      |                      |                     |              |
|   | 6   | Personas jurídicas e individuales con asistencia técnica en calidad turística.                     |    |    |             | 0    | ENTIDAD           | 166.00             | 166.00    | 15.00     | 9.04      |                        |                      |                      |                     |              |
|   | 7   | Informe de verificación en calidad turística a personas jurídicas e individuales.                  |    |    |             | 0    | DOCUMENTO         | 357.00             | 357.00    | 15.00     | 4.20      |                        |                      |                      |                     |              |
|   |     | Promedio de ejecución física por actividad:  |    |    |             |      |                   |                    |           |           | 5.81      |                        |                      |                      |                     |              |
| 005   | 000 | SERVICIOS DE SEÑALIZACIÓN TURÍSTICA  |    |    |             |      |                   |                    |           |           |           | 651,743.00             | 651,743.00           | 250,319.10           | 38.41               |              |
|   | 1   | Señalización turística en beneficio de visitantes nacionales e internacionales.                    |    |    |             | 0    | SEÑAL DE TRÁNSITO | 95.00              | 407.00    | 42.00     | 10.32     |                        |                      |                      |                     |              |
|   | 2   | Señalización vial turística en beneficio de visitantes nacionales e internacionales.               |    |    |             | 0    | SEÑAL DE TRÁNSITO | 20.00              | 363.00    | 42.00     | 11.57     |                        |                      |                      |                     |              |
|   | 3   | Señalización interpretativa turística en beneficio de visitantes nacionales e internacionales.     |    |    |             | 0    | SEÑAL DE TRÁNSITO | 75.00              | 44.00     | 0.00      | 0.00      |                        |                      |                      |                     |              |
|   |     | Promedio de ejecución física por actividad:  |    |    |             |      |                   |                    |           |           | 7.30      |                        |                      |                      |                     |              |
| 006   | 000 | SERVICIOS PARA LA PUESTA EN VALOR DEL PATRIMONIO   |    |    |             |      |                   |                    |           |           |           | 7,224,273.00           | 6,224,273.00         | 2,816,564.85         | 45.25               |              |
|   | 1   | Actividades para la conservación del patrimonio en beneficio de personas individuales y jurídicas. |    |    |             | 0    | EVENTO            | 27.00              | 60.00     | 9.00      | 15.00     |                        |                      |                      |                     |              |
|   | 2   | Actividades para la conservación del patrimonio en beneficio de personas individuales y jurídicas. |    |    |             | 0    | EVENTO            | 27.00              | 60.00     | 9.00      | 15.00     |                        |                      |                      |                     |              |
|   |     | Promedio de ejecución física por actividad:  |    |    |             |      |                   |                    |           |           | 15.00     |                        |                      |                      |                     |              |
| Promedio ponderado de ejecución por programa:             |     |  |    |    |             |      |                   |                    |           | 37,066.00 | 10,651.00 | 17.86                  |                      |                      |                     |              |
| <b>TOTAL 12 INCREMENTO DE LA COMPETITIVIDAD TURÍSTICA</b> |     |  |    |    |             |      |                   |                    |           |           |           |                        | <b>13,810,594.00</b> | <b>11,386,594.00</b> | <b>5,281,316.88</b> | <b>46.38</b> |

**Sistema de Contabilidad Integrada Gubernamental**  
**Ejecución de Gastos - Programación Cuatrimestral - Seguimiento Físico Cuatrimestral - Reportes**  
**Análítico de Ejecución Física y Financiera**


ENTIDAD Igual a 11200053

DEL MES MAYO AL MES DE AGOSTO

PAGINA 3 DE 3  
 FECHA 2/09/2022  
 HORA 7:12.05  
 REPORTE: R00815611.rpt

EJERCICIO: 2022

| PG  | SP  | PY | AC | OB | DESCRIPCION   | SNIP | UNIDAD DE MEDIDA | PRESUPUESTO FISICO |           |       |        | PRESUPUESTO FINANCIERO |                      |                      |              |        |  |  |                |
|-----|-----|----|----|----|---|------|------------------|--------------------|-----------|-------|--------|------------------------|----------------------|----------------------|--------------|--------|--|--|----------------|
|     |     |    |    |    |   |      |                  | INICIAL            | VIGENTE   | EJEC  | % EJEC | Promedio de Ejecución  | INICIAL              | VIGENTE              | EJEC         | % EJEC |  |  |                |
| 13  |     |    |    |    | PROMOCIÓN DEL POTENCIAL TURÍSTICO DE GUATEMALA  |      |                  |                    |           |       |        |                        |                      |                      |              |        |  |  |                |
|     |     |    |    |    | Promedio de ejecución física por actividad:   |      |                  |                    |           |       |        |                        |                      |                      |              |        |  |  | 0.00           |
| 001 | 000 |    |    |    | SERVICIOS DE PROMOCIÓN TURÍSTICA  |      |                  |                    |           |       |        |                        |                      |                      |              |        |  |  |                |
|     |     |    |    |    | 1 Promoción de destinos turísticos de Guatemala.  | 0    | EVENTO           | 108.00             | 63.00     | 11.00 | 17.46  |                        |                      |                      |              |        |  |  |                |
|     |     |    |    |    | 2 Promoción turística por medios de difusión a nivel nacional en beneficio de personas jurídicas e individuales.      | 0    | EVENTO           | 5.00               | 6.00      | 0.00  | 0.00   |                        |                      |                      |              |        |  |  |                |
|     |     |    |    |    | 3 Promoción turística por medios de difusión a nivel internacional en beneficio de personas jurídicas e individuales. | 0    | EVENTO           | 5.00               | 2.00      | 0.00  | 0.00   |                        |                      |                      |              |        |  |  |                |
|     |     |    |    |    | 4 Visitantes nacionales e internacionales beneficiados con viajes de familiarización y prensa.                        | 0    | EVENTO           | 98.00              | 55.00     | 11.00 | 20.00  |                        |                      |                      |              |        |  |  |                |
|     |     |    |    |    | Promedio de ejecución física por actividad:   |      |                  |                    |           |       |        |                        |                      |                      |              |        |  |  | 9.37           |
| 002 | 000 |    |    |    | SERVICIOS DE COMERCIALIZACIÓN TURÍSTICA   |      |                  |                    |           |       |        |                        |                      |                      |              |        |  |  |                |
|     |     |    |    |    | 1 Actividades de comercialización turística en beneficio de personas jurídicas e individuales.                        | 0    | EVENTO           | 24.00              | 45.00     | 7.00  | 15.56  |                        |                      |                      |              |        |  |  |                |
|     |     |    |    |    | 2 Ferias turísticas realizadas en beneficio de personas jurídicas e individuales.                                     | 0    | EVENTO           | 8.00               | 9.00      | 1.00  | 11.11  |                        |                      |                      |              |        |  |  |                |
|     |     |    |    |    | 3 Caravanas y misiones comerciales en beneficio de personas jurídicas e individuales.                                 | 0    | EVENTO           | 16.00              | 36.00     | 6.00  | 16.67  |                        |                      |                      |              |        |  |  |                |
|     |     |    |    |    | Promedio de ejecución física por actividad:   |      |                  |                    |           |       |        |                        |                      |                      |              |        |  |  | 14.45          |
|     |     |    |    |    | Promedio ponderado de ejecución por programa:   |      |                  |                    | 216.00    | 36.00 | 7.51   |                        |                      |                      |              |        |  |  |                |
|     |     |    |    |    | <b>TOTAL 13 PROMOCIÓN DEL POTENCIAL TURÍSTICO DE GUATEMALA</b>  |      |                  |                    |           |       |        |                        |                      |                      |              |        |  |  |                |
|     |     |    |    |    |   |      |                  |                    |           |       |        | <b>43,095,374.00</b>   | <b>51,490,871.00</b> | <b>16,211,054.60</b> | <b>31.48</b> |        |  |  |                |
| 99  |     |    |    |    | PARTIDAS NO ASIGNABLES A PROGRAMAS  |      |                  |                    |           |       |        |                        |                      |                      |              |        |  |  |                |
|     |     |    |    |    | Promedio de ejecución física por actividad:   |      |                  |                    |           |       |        |                        |                      |                      |              |        |  |  | 0.00           |
| 001 | 000 |    |    |    | APORTES Y CUOTAS A ORGANISMOS NACIONALES E INTERNACIONALES  |      |                  |                    |           |       |        |                        |                      |                      |              |        |  |  |                |
|     |     |    |    |    | Promedio de ejecución física por actividad:   |      |                  |                    |           |       |        |                        |                      |                      |              |        |  |  | 0.00           |
|     |     |    |    |    | Promedio ponderado de ejecución por programa:   |      |                  |                    | 0.00      | 0.00  | 0.00   |                        |                      |                      |              |        |  |  |                |
|     |     |    |    |    | <b>TOTAL 99 PARTIDAS NO ASIGNABLES A PROGRAMAS</b>  |      |                  |                    |           |       |        |                        |                      |                      |              |        |  |  |                |
|     |     |    |    |    |   |      |                  |                    |           |       |        | <b>2,080,250.00</b>    | <b>2,050,250.00</b>  | <b>1,126,019.83</b>  | <b>54.92</b> |        |  |  |                |
|     |     |    |    |    | Promedio ponderado de ejecución física a nivel institucional:   |      |                  |                    |           |       |        |                        |                      |                      |              |        |  |  |                |
|     |     |    |    |    |   |      |                  |                    | 18,059.00 |       | 2.45   |                        |                      |                      |              |        |  |  | 183,228,607.00 |



**Sistema de Contabilidad Integrada Gubernamental**  
**Ejecución de Gastos - Reportes - Información Consolidada**  
**Ejecución del Presupuesto (Grupos Dinámicos)**  
 Expresado en Quetzales  
 ENTIDAD = 11200053  
 - ENTIDAD - RENGLON -  
 DEL MES MAYO AL MES DE AGOSTO

PAGINA : 1 DE 5  
 FECHA : 2/09/2022  
 HORA : 7:13.26  
 REPORTE : R00804768.rpt

EJERCICIO: 2,022

| DESCRIPCION     | ASIGNADO   | MODIFICADO    | VIGENTE        | PRE<br>COMPROMISO | COMPROMETIDO | DEVENGADO    | PAGADO       | SALDO POR<br>COMPROMETER | SALDO POR<br>DEVENGAR | SALDO POR<br>PAGAR | %<br>EJEC |       |
|-----------------|--|---------------|----------------|-------------------|--------------|--------------|--------------|--------------------------|-----------------------|--------------------|-----------|-------|
| <b>11200053</b> | <b>INSTITUTO GUATEMALTECO DE TURISMO (INGUAT)</b>          |               |                |                   |              |              |              |                          |                       |                    |           |       |
| 011             | PERSONAL PERMANENTE  | 3,394,296.00  | -402,437.00    | 2,991,859.00      | 0.00         | 719,519.73   | 719,519.73   | 719,519.73               | 1,555,123.29          | 1,555,123.29       | 0.00      | 24.05 |
| 012             | COMPLEMENTO PERSONAL AL SALARIO DEL PERSONAL PERMANENTE    | 225,492.00    | 0.00           | 225,492.00        | 0.00         | 70,629.84    | 70,629.84    | 70,629.84                | 83,303.72             | 83,303.72          | 0.00      | 31.32 |
| 013             | COMPLEMENTO POR ANTIGÜEDAD AL PERSONAL PERMANENTE          | 705,600.00    | 6,000.00       | 711,600.00        | 0.00         | 221,360.17   | 221,360.17   | 221,360.17               | 267,029.23            | 267,029.23         | 0.00      | 31.11 |
| 014             | COMPLEMENTO POR CALIDAD PROFESIONAL AL PERSONAL PERMANENTE | 184,500.00    | 0.00           | 184,500.00        | 0.00         | 47,219.45    | 47,219.45    | 47,219.45                | 90,583.03             | 90,583.03          | 0.00      | 25.59 |
| 015             | COMPLEMENTOS ESPECÍFICOS AL PERSONAL PERMANENTE            | 13,899,119.00 | 16,764,938.00  | 30,664,057.00     | 0.00         | 8,924,637.32 | 8,924,637.32 | 8,924,637.32             | 15,390,878.95         | 15,390,878.95      | 0.00      | 29.10 |
| 016             | COMPLEMENTO POR TRANSPORTE AL PERSONAL PERMANENTE          | 0.00          | 1,161,600.00   | 1,161,600.00      | 0.00         | 332,644.51   | 332,644.51   | 332,644.51               | 825,204.79            | 825,204.79         | 0.00      | 28.64 |
| 022             | PERSONAL POR CONTRATO                                      | 18,259,200.00 | -1,300,000.00  | 16,959,200.00     | 0.00         | 5,170,190.33 | 5,170,190.33 | 5,170,190.33             | 6,933,048.82          | 6,933,048.82       | 0.00      | 30.49 |
| 025             | COMPLEMENTO POR ANTIGÜEDAD AL PERSONAL TEMPORAL            | 180,060.00    | 0.00           | 180,060.00        | 0.00         | 40,302.32    | 40,302.32    | 40,302.32                | 99,312.25             | 99,312.25          | 0.00      | 22.38 |
| 026             | COMPLEMENTO POR CALIDAD PROFESIONAL AL PERSONAL TEMPORAL   | 207,000.00    | 0.00           | 207,000.00        | 0.00         | 59,239.43    | 59,239.43    | 59,239.43                | 95,515.89             | 95,515.89          | 0.00      | 28.62 |
| 027             | COMPLEMENTOS ESPECÍFICOS AL PERSONAL TEMPORAL              | 765,000.00    | 0.00           | 765,000.00        | 0.00         | 221,288.42   | 221,288.42   | 221,288.42               | 336,720.02            | 336,720.02         | 0.00      | 28.93 |
| 029             | OTRAS REMUNERACIONES DE PERSONAL TEMPORAL                  | 6,480,000.00  | 0.00           | 6,480,000.00      | 0.00         | 620,700.54   | 1,976,833.87 | 1,976,833.87             | 701,017.36            | 2,732,617.36       | 0.00      | 30.51 |
| 041             | SERVICIOS EXTRAORDINARIOS DE PERSONAL PERMANENTE           | 1,087,591.00  | 0.00           | 1,087,591.00      | 0.00         | 249,034.47   | 249,034.47   | 249,034.47               | 790,123.25            | 790,123.25         | 0.00      | 22.90 |
| 042             | SERVICIOS EXTRAORDINARIOS DE PERSONAL TEMPORAL             | 640,000.00    | 0.00           | 640,000.00        | 0.00         | 410,586.76   | 410,586.76   | 410,586.76               | 191,095.48            | 191,095.48         | 0.00      | 64.15 |
| 051             | APORTE PATRONAL AL IGSS                                    | 5,326,952.00  | 0.00           | 5,326,952.00      | 0.00         | 1,343,490.94 | 1,343,490.94 | 1,343,490.94             | 3,054,935.26          | 3,054,935.26       | 0.00      | 25.22 |
| 055             | APORTE PARA CLASES PASIVAS                                 | 420,183.00    | 0.00           | 420,183.00        | 0.00         | 126,783.94   | 126,783.94   | 126,783.94               | 161,275.97            | 161,275.97         | 0.00      | 30.17 |
| 063             | GASTOS DE REPRESENTACIÓN EN EL INTERIOR                    | 138,000.00    | 0.00           | 138,000.00        | 0.00         | 46,000.00    | 46,000.00    | 46,000.00                | 46,250.00             | 46,250.00          | 0.00      | 33.33 |
| 071             | AGUINALDO  | 20,371,984.00 | -14,705,562.00 | 5,666,422.00      | 0.00         | 119,486.45   | 119,486.45   | 119,486.45               | 5,495,511.52          | 5,495,511.52       | 0.00      | 2.11  |
| 072             | BONIFICACIÓN ANUAL (BONO 14)                               | 20,371,984.00 | -14,705,562.00 | 5,666,422.00      | 0.00         | 3,658,457.50 | 3,658,457.50 | 3,658,457.50             | 1,748,206.57          | 1,748,206.57       | 0.00      | 64.56 |
| 073             | BONO VACACIONAL  | 4,533,139.00  | 0.00           | 4,533,139.00      | 0.00         | 95,589.19    | 95,589.19    | 95,589.19                | 4,396,410.65          | 4,396,410.65       | 0.00      | 2.11  |
| 111             | ENERGÍA ELÉCTRICA  | 1,056,000.00  | 0.00           | 1,056,000.00      | 0.00         | 151,268.65   | 290,480.08   | 290,480.08               | 201,387.63            | 590,301.20         | 0.00      | 27.51 |
| 112             | AGUA   | 28,480.00     | 0.00           | 28,480.00         | 0.00         | 531.00       | 531.00       | 531.00                   | 27,313.00             | 27,313.00          | 0.00      | 1.86  |
| 113             | TELEFONÍA  | 1,766,584.00  | -91,000.00     | 1,675,584.00      | 0.00         | 116,863.00   | 541,485.40   | 541,485.40               | 50,216.06             | 590,526.20         | 0.00      | 32.32 |
| 114             | CORREOS Y TELÉGRAFOS                                       | 169,992.00    | 0.00           | 169,992.00        | 0.00         | 0.00         | 13,400.00    | 13,400.00                | 74,464.00             | 147,724.00         | 0.00      | 7.88  |
| 115             | EXTRACCIÓN DE BASURA Y DESTRUCCIÓN DE DESECHOS SÓLIDOS     | 48,000.00     | 0.00           | 48,000.00         | 0.00         | 9,380.00     | 9,380.00     | 9,380.00                 | 30,585.00             | 30,585.00          | 0.00      | 19.54 |
| 116             | SERVICIOS DE LAVANDERÍA                                    | 50,000.00     | 0.00           | 50,000.00         | 0.00         | 24,095.00    | 24,095.00    | 24,095.00                | 21,755.00             | 21,755.00          | 0.00      | 48.19 |
| 121             | DIVULGACIÓN E INFORMACIÓN                                  | 28,422,565.00 | 1,300,642.00   | 29,723,207.00     | 0.00         | 9,274,001.03 | 8,243,745.18 | 8,243,745.18             | 16,888,337.08         | 18,673,835.09      | 0.00      | 27.74 |
| 122             | IMPRESIÓN, ENCUADERNACIÓN Y REPRODUCCIÓN                   | 346,659.00    | 131,788.00     | 478,447.00        | 0.00         | 89,811.70    | 104,941.70   | 104,941.70               | 310,650.30            | 329,020.30         | 0.00      | 21.93 |
| 131             | VIÁTICOS EN EL EXTERIOR                                    | 1,028,206.00  | 398,424.00     | 1,426,630.00      | 0.00         | 181,118.02   | 181,118.02   | 181,118.02               | 1,113,813.36          | 1,113,813.36       | 0.00      | 12.70 |
| 133             | VIÁTICOS EN EL INTERIOR                                    | 2,308,435.00  | 96,341.00      | 2,404,776.00      | 0.00         | 628,937.89   | 628,937.89   | 628,937.89               | 1,601,529.01          | 1,601,529.01       | 0.00      | 26.15 |
| 136             | RECONOCIMIENTO DE GASTOS                                   | 668,208.00    | 32,794.00      | 701,002.00        | 0.00         | 156,515.65   | 156,515.65   | 156,515.65               | 481,342.58            | 481,342.58         | 0.00      | 22.33 |

5

**Sistema de Contabilidad Integrada Gubernamental**  
**Ejecución de Gastos - Reportes - Información Consolidada**  
**Ejecución del Presupuesto (Grupos Dinámicos)**  
 Expresado en Quetzales  
 ENTIDAD = 11200053  
 - ENTIDAD - RENGLON -  
 DEL MES MAYO AL MES DE AGOSTO

PAGINA : 2 DE 5  
 FECHA : 2/09/2022  
 HORA : 7:13.26  
 REPORTE : R00804768.rpt

EJERCICIO: 2,022

| DESCRIPCION | ASIGNADO   | MODIFICADO   | VIGENTE       | PRE COMPROMISO | COMPROMETIDO | DEVENGADO    | PAGADO       | SALDO POR COMPROMETER | SALDO POR DEVENGAR | SALDO POR PAGAR | % EJEC |       |
|-------------|--|--------------|---------------|----------------|--------------|--------------|--------------|-----------------------|--------------------|-----------------|--------|-------|
| 141         | TRANSPORTE DE PERSONAS   | 1,951,291.00 | 492,634.00    | 2,443,925.00   | 0.00         | 618,642.36   | 618,642.36   | 618,642.36            | 1,527,829.46       | 1,527,829.46    | 0.00   | 25.31 |
| 142         | FLETES   | 197,500.00   | 535,000.00    | 732,500.00     | 0.00         | 48,553.42    | 57,204.60    | 57,204.60             | 540,362.94         | 569,199.26      | 0.00   | 7.81  |
| 151         | ARRENDAMIENTO DE EDIFICIOS Y LOCALES                                     | 1,731,200.00 | -76,317.00    | 1,654,883.00   | 0.00         | 34,200.00    | 533,599.08   | 533,599.08            | 75,160.21          | 777,506.56      | 0.00   | 32.24 |
| 152         | ARRENDAMIENTO DE TIERRAS Y TERRENOS                                      | 2,500.00     | 0.00          | 2,500.00       | 0.00         | 0.00         | 0.00         | 0.00                  | 2,500.00           | 2,500.00        | 0.00   | 0.00  |
| 155         | ARRENDAMIENTO DE MEDIOS DE TRANSPORTE                                    | 5,300.00     | -3,000.00     | 2,300.00       | 0.00         | 0.00         | 0.00         | 0.00                  | 2,300.00           | 2,300.00        | 0.00   | 0.00  |
| 156         | ARRENDAMIENTO DE OTRAS MÁQUINAS Y EQUIPO                                 | 1,583,290.00 | -679,585.00   | 903,705.00     | 0.00         | 171,126.20   | 250,986.20   | 250,986.20            | 406,734.48         | 406,734.48      | 0.00   | 27.77 |
| 157         | ARRENDAMIENTO DE EQUIPO DE CÓMPUTO                                       | 467,520.00   | -38,000.00    | 429,520.00     | 0.00         | 51,200.00    | 89,700.00    | 89,700.00             | 183,336.00         | 234,536.00      | 0.00   | 20.88 |
| 158         | DERECHOS DE BIENES INTANGIBLES   | 2,945,300.00 | -195,711.00   | 2,749,589.00   | 0.00         | 236,232.56   | 252,752.56   | 342,252.56            | 2,367,487.18       | 2,388,207.18    | 0.00   | 9.19  |
| 163         | MANTENIMIENTO Y REPARACIÓN DE EQUIPO MÉDICO, SANITARIO Y DE LABORATORIO  | 0.00         | 5,000.00      | 5,000.00       | 0.00         | 4,275.00     | 4,275.00     | 4,275.00              | 725.00             | 725.00          | 0.00   | 85.50 |
| 164         | MANTENIMIENTO Y REPARACIÓN DE EQUIPOS EDUCACIONALES Y RECREATIVOS        | 28,000.00    | 5,000.00      | 33,000.00      | 0.00         | 5,937.00     | 0.00         | 0.00                  | 27,063.00          | 33,000.00       | 0.00   | 0.00  |
| 165         | MANTENIMIENTO Y REPARACIÓN DE MEDIOS DE TRANSPORTE                       | 744,000.00   | -35,000.00    | 709,000.00     | 0.00         | 230,412.62   | 230,412.62   | 230,412.62            | 394,360.56         | 394,360.56      | 0.00   | 32.50 |
| 168         | MANTENIMIENTO Y REPARACIÓN DE EQUIPO DE CÓMPUTO                          | 153,590.00   | -90,000.00    | 63,590.00      | 0.00         | 0.00         | 0.00         | 0.00                  | 63,590.00          | 63,590.00       | 0.00   | 0.00  |
| 169         | MANTENIMIENTO Y REPARACIÓN DE OTRAS MAQUINARIAS Y EQUIPOS                | 201,810.00   | 0.00          | 201,810.00     | 0.00         | 54,186.50    | 54,186.50    | 54,186.50             | 137,823.50         | 137,823.50      | 0.00   | 26.85 |
| 171         | MANTENIMIENTO Y REPARACIÓN DE EDIFICIOS                                  | 2,081,000.00 | -723,403.00   | 1,357,597.00   | 0.00         | 54,772.47    | 218,976.28   | 218,976.28            | 846,322.08         | 870,322.08      | 0.00   | 16.13 |
| 173         | MANTENIMIENTO Y REPARACIÓN DE BIENES NACIONALES DE USO COMÚN             | 2,642,383.00 | -2,452,883.00 | 189,500.00     | 0.00         | 0.00         | 0.00         | 0.00                  | 165,100.00         | 165,100.00      | 0.00   | 0.00  |
| 176         | MANTENIMIENTO Y REPARACIÓN DE OTRAS OBRAS E INSTALACIONES                | 25,000.00    | 965,000.00    | 990,000.00     | 0.00         | 768,793.30   | 331,690.00   | 331,690.00            | 221,206.70         | 658,310.00      | 0.00   | 33.50 |
| 181         | ESTUDIOS, INVESTIGACIONES Y PROYECTOS DE PRE-FACTIBILIDAD Y FACTIBILIDAD | 125,000.00   | -20,000.00    | 105,000.00     | 0.00         | 0.00         | 0.00         | 0.00                  | 105,000.00         | 105,000.00      | 0.00   | 0.00  |
| 182         | SERVICIOS MÉDICO-SANITARIOS  | 2,000.00     | 60,000.00     | 62,000.00      | 0.00         | 2,800.00     | 2,200.00     | 2,200.00              | 59,200.00          | 59,800.00       | 0.00   | 3.55  |
| 183         | SERVICIOS JURÍDICOS  | 635,000.00   | 0.00          | 635,000.00     | 0.00         | 0.00         | 101,000.00   | 101,000.00            | 366,322.58         | 526,322.58      | 0.00   | 15.91 |
| 184         | SERVICIOS ECONÓMICOS, FINANCIEROS, CONTABLES Y DE AUDITORÍA              | 187,200.00   | 0.00          | 187,200.00     | 0.00         | 0.00         | 0.00         | 0.00                  | 187,200.00         | 187,200.00      | 0.00   | 0.00  |
| 185         | SERVICIOS DE CAPACITACIÓN  | 1,022,004.00 | -8,536.00     | 1,013,468.00   | 0.00         | 123,890.00   | 176,190.00   | 176,190.00            | 687,728.00         | 826,978.00      | 0.00   | 17.38 |
| 186         | SERVICIOS DE INFORMÁTICA Y SISTEMAS COMPUTARIZADOS                       | 264,000.00   | 87,500.00     | 351,500.00     | 0.00         | 161,147.00   | 51,147.00    | 51,147.00             | 161,385.00         | 271,385.00      | 0.00   | 14.55 |
| 187         | SERVICIOS POR ACTUACIONES ARTÍSTICAS Y DEPORTIVAS                        | 512,900.00   | 114,400.00    | 627,300.00     | 0.00         | 198,599.00   | 54,100.00    | 54,100.00             | 196,301.00         | 456,900.00      | 0.00   | 8.62  |
| 188         | SERVICIOS DE INGENIERÍA, ARQUITECTURA Y SUPERVISIÓN DE OBRAS             | 260,001.00   | -64,601.00    | 195,400.00     | 0.00         | 20,000.00    | 108,750.00   | 108,750.00            | 86,650.00          | 86,650.00       | 0.00   | 55.66 |
| 189         | OTROS ESTUDIOS Y/O SERVICIOS   | 2,476,990.00 | 5,838,324.00  | 8,315,314.00   | 0.00         | 1,069,195.00 | 3,368,626.00 | 3,368,626.00          | 2,743,533.00       | 3,859,358.00    | 0.00   | 40.51 |
| 191         | PRIMAS Y GASTOS DE SEGUROS Y FIANZAS                                     | 2,124,000.00 | -277,000.00   | 1,847,000.00   | 0.00         | 16,943.25    | 1,061,270.69 | 1,061,270.69          | 106,154.23         | 452,135.30      | 0.00   | 57.46 |
| 192         | COMISIONES A RECEPTORES FISCALES Y RECAUDADORES                          | 478,979.00   | 400,000.00    | 878,979.00     | 0.00         | 403,210.24   | 403,210.24   | 403,210.24            | 215,406.47         | 215,406.47      | 0.00   | 45.87 |
| 194         | GASTOS BANCARIOS, COMISIONES Y OTROS GASTOS                              | 52,413.00    | -8,213.00     | 44,200.00      | 0.00         | 1,486.61     | 1,486.61     | 1,486.61              | 41,197.67          | 41,197.67       | 0.00   | 3.36  |
| 195         | IMPUESTOS, DERECHOS Y TASAS  | 301,000.00   | -18,608.00    | 282,392.00     | 0.00         | 30,181.58    | 30,181.58    | 30,181.58             | 229,193.64         | 229,193.64      | 0.00   | 10.69 |
| 196         | SERVICIOS DE ATENCIÓN Y PROTOCOLO  | 4,689,267.00 | 2,599,770.00  | 7,289,037.00   | 0.00         | 2,705,469.55 | 2,491,259.55 | 2,491,259.55          | 3,110,649.92       | 3,501,777.92    | 0.00   | 34.18 |

**Sistema de Contabilidad Integrada Gubernamental**  
**Ejecución de Gastos - Reportes - Información Consolidada**  
**Ejecución del Presupuesto (Grupos Dinámicos)**  
 Expresado en Quetzales  
 ENTIDAD = 11200053  
 - ENTIDAD - RENGLON -  
 DEL MES MAYO AL MES DE AGOSTO

PAGINA : 3 DE 5  
 FECHA : 2/09/2022  
 HORA : 7:13.26  
 REPORTE : R00804768.rpt

EJERCICIO: 2,022

| DESCRIPCION | ASIGNADO  | MODIFICADO   | VIGENTE       | PRE COMPROMISO | COMPROMETIDO | DEVENGADO    | PAGADO     | SALDO POR COMPROMETER | SALDO POR DEVENGAR | SALDO POR PAGAR | % EJEC |       |
|-------------|---|--------------|---------------|----------------|--------------|--------------|------------|-----------------------|--------------------|-----------------|--------|-------|
| 197         | SERVICIOS DE VIGILANCIA                                     | 1,412,400.00 | 0.00          | 1,412,400.00   | 0.00         | 0.00         | 470,800.00 | 470,800.00            | 0.00               | 470,800.00      | 0.00   | 33.33 |
| 199         | OTROS SERVICIOS   | 733,143.00   | 1,283,356.00  | 2,016,499.00   | 0.00         | 1,128,495.64 | 745,633.48 | 745,633.48            | 718,031.36         | 1,185,543.52    | 0.00   | 36.98 |
| 211         | ALIMENTOS PARA PERSONAS                                     | 384,564.00   | 212,200.00    | 596,764.00     | 0.00         | 84,513.41    | 100,677.41 | 100,677.41            | 370,001.54         | 391,829.54      | 0.00   | 16.87 |
| 214         | PRODUCTOS AGROFORESTALES, MADERA, CORCHO Y SUS MANUFACTURAS | 48,290.00    | 65,000.00     | 113,290.00     | 0.00         | 27,250.05    | 13,610.05  | 13,610.05             | 79,739.95          | 93,379.95       | 0.00   | 12.01 |
| 219         | OTROS ALIMENTOS, PRODUCTOS AGROFORESTALES Y AGROPECUARIOS   | 29,400.00    | 0.00          | 29,400.00      | 0.00         | 1,200.00     | 1,200.00   | 1,200.00              | 28,200.00          | 28,200.00       | 0.00   | 4.08  |
| 223         | PIEDRA, ARCILLA Y ARENA                                     | 21,000.00    | 14,400.00     | 35,400.00      | 0.00         | 13,499.00    | 3,299.00   | 3,299.00              | 20,926.00          | 31,126.00       | 0.00   | 9.32  |
| 224         | PÓMEZ, CAL Y YESO   | 24,000.00    | 14,000.00     | 38,000.00      | 0.00         | 10,718.00    | 1,118.00   | 1,118.00              | 27,282.00          | 36,882.00       | 0.00   | 2.94  |
| 231         | HILADOS Y TELAS   | 7,755.00     | 0.00          | 7,755.00       | 0.00         | 455.00       | 455.00     | 455.00                | 5,415.70           | 5,415.70        | 0.00   | 5.87  |
| 232         | ACABADOS TEXTILES   | 67,000.00    | -20,700.00    | 46,300.00      | 0.00         | 0.00         | 0.00       | 0.00                  | 37,300.00          | 37,300.00       | 0.00   | 0.00  |
| 233         | PRENDAS DE VESTIR   | 2,003,011.00 | -1,357,461.00 | 645,550.00     | 0.00         | 132,527.00   | 114,447.00 | 114,447.00            | 457,796.00         | 475,876.00      | 0.00   | 17.73 |
| 239         | OTROS TEXTILES Y VESTUARIO                                  | 40,250.00    | 67,500.00     | 107,750.00     | 0.00         | 26,050.00    | 26,050.00  | 26,050.00             | 81,700.00          | 81,700.00       | 0.00   | 24.18 |
| 241         | PAPEL DE ESCRITORIO   | 189,600.00   | 0.00          | 189,600.00     | 0.00         | 123,620.00   | 123,620.00 | 123,620.00            | 65,980.00          | 65,980.00       | 0.00   | 65.20 |
| 242         | PAPELES COMERCIALES, CARTULINAS, CARTONES Y OTROS           | 81,965.00    | 11,500.00     | 93,465.00      | 0.00         | 12,304.40    | 12,304.40  | 12,304.40             | 79,143.60          | 79,143.60       | 0.00   | 13.16 |
| 243         | PRODUCTOS DE PAPEL O CARTÓN                                 | 478,250.00   | -65,000.00    | 413,250.00     | 0.00         | 126,495.00   | 178,595.00 | 178,595.00            | 234,655.00         | 234,655.00      | 0.00   | 43.22 |
| 244         | PRODUCTOS DE ARTES GRÁFICAS                                 | 124,500.00   | 0.00          | 124,500.00     | 0.00         | 0.00         | 0.00       | 0.00                  | 119,268.75         | 119,268.75      | 0.00   | 0.00  |
| 245         | LIBROS, REVISTAS Y PERIÓDICOS                               | 31,190.00    | 860.00        | 32,050.00      | 0.00         | 4,950.00     | 4,950.00   | 4,950.00              | 6,544.00           | 6,544.00        | 0.00   | 15.44 |
| 247         | ESPECIES TIMBRADAS Y VALORES                                | 13,100.00    | 800.00        | 13,900.00      | 0.00         | 0.00         | 0.00       | 0.00                  | 13,456.00          | 13,456.00       | 0.00   | 0.00  |
| 249         | OTROS PRODUCTOS DE PAPEL, CARTÓN E IMPRESOS                 | 0.00         | 500.00        | 500.00         | 0.00         | 0.00         | 0.00       | 0.00                  | 500.00             | 500.00          | 0.00   | 0.00  |
| 253         | LLANTAS Y NEUMÁTICOS  | 106,000.00   | 30,000.00     | 136,000.00     | 0.00         | 36,194.00    | 36,194.00  | 36,194.00             | 58,701.00          | 58,701.00       | 0.00   | 26.61 |
| 254         | ARTÍCULOS DE CAUCHO   | 33,850.00    | 9,000.00      | 42,850.00      | 0.00         | 360.00       | 360.00     | 360.00                | 15,240.00          | 15,240.00       | 0.00   | 0.84  |
| 261         | ELEMENTOS Y COMPUESTOS QUÍMICOS                             | 232,275.00   | -9,200.00     | 223,075.00     | 0.00         | 49,802.39    | 49,802.39  | 49,802.39             | 133,992.61         | 133,992.61      | 0.00   | 22.33 |
| 262         | COMBUSTIBLES Y LUBRICANTES                                  | 826,520.00   | -33,700.00    | 792,820.00     | 0.00         | 1,173.80     | 201,173.80 | 201,173.80            | 90,926.20          | 390,926.20      | 0.00   | 25.37 |
| 263         | ABONOS Y FERTILIZANTES                                      | 25,850.00    | 35,000.00     | 60,850.00      | 0.00         | 24,500.00    | 0.00       | 0.00                  | 36,350.00          | 60,850.00       | 0.00   | 0.00  |
| 264         | INSECTICIDAS, FUMIGANTES Y SIMILARES                        | 69,000.00    | 0.00          | 69,000.00      | 0.00         | 4,520.00     | 4,520.00   | 4,520.00              | 63,515.00          | 63,515.00       | 0.00   | 6.55  |
| 266         | PRODUCTOS MEDICINALES Y FARMACÉUTICOS                       | 130,519.00   | -30,500.00    | 100,019.00     | 0.00         | 35,942.50    | 35,942.50  | 35,942.50             | 64,076.50          | 64,076.50       | 0.00   | 35.94 |
| 267         | TINTES, PINTURAS Y COLORANTES                               | 357,422.00   | 89,300.00     | 446,722.00     | 0.00         | 138,647.92   | 138,647.92 | 138,647.92            | 222,946.58         | 222,946.58      | 0.00   | 31.04 |
| 268         | PRODUCTOS PLÁSTICOS, NYLON, VINIL Y P.V.C.                  | 227,502.00   | 79,948.00     | 307,450.00     | 0.00         | 137,801.51   | 144,776.51 | 144,776.51            | 87,148.51          | 87,148.51       | 0.00   | 47.09 |
| 269         | OTROS PRODUCTOS QUÍMICOS Y CONEXOS                          | 10,635.00    | 2,500.00      | 13,135.00      | 0.00         | 6,488.48     | 6,488.48   | 6,488.48              | 6,586.53           | 6,586.53        | 0.00   | 49.40 |
| 272         | PRODUCTOS DE VIDRIO   | 0.00         | 5,526.00      | 5,526.00       | 0.00         | 4,100.00     | 4,100.00   | 4,100.00              | 1,426.00           | 1,426.00        | 0.00   | 74.19 |
| 273         | PRODUCTOS DE LOZA Y PORCELANA                               | 38,400.00    | -1,000.00     | 37,400.00      | 0.00         | 0.00         | 0.00       | 0.00                  | 37,400.00          | 37,400.00       | 0.00   | 0.00  |
| 274         | CEMENTO   | 11,000.00    | 0.00          | 11,000.00      | 0.00         | 1,499.00     | 1,499.00   | 1,499.00              | 9,015.00           | 9,015.00        | 0.00   | 13.63 |
| 275         | PRODUCTOS DE CEMENTO, PÓMEZ, ASBESTO Y YESO                 | 17,700.00    | 0.00          | 17,700.00      | 0.00         | 15,430.00    | 3,480.00   | 3,480.00              | 2,270.00           | 14,220.00       | 0.00   | 19.66 |

7

**Sistema de Contabilidad Integrada Gubernamental**  
**Ejecución de Gastos - Reportes - Información Consolidada**  
**Ejecución del Presupuesto (Grupos Dinámicos)**  
 Expresado en Quetzales  
 ENTIDAD = 11200053  
 - ENTIDAD - RENGLON -  
 DEL MES MAYO AL MES DE AGOSTO

PAGINA : 4 DE 5  
 FECHA : 2/09/2022  
 HORA : 7:13.26  
 REPORTE : R00804768.rpt

EJERCICIO: 2,022

|     | DESCRIPCION   | ASIGNADO     | MODIFICADO    | VIGENTE      | PRE<br>COMPROMISO | COMPROMETIDO | DEVENGADO    | PAGADO       | SALDO POR<br>COMPROMETER | SALDO POR<br>DEVENGAR | SALDO POR<br>PAGAR | %<br>EJEC |
|-----|---|--------------|---------------|--------------|-------------------|--------------|--------------|--------------|--------------------------|-----------------------|--------------------|-----------|
| 279 | OTROS PRODUCTOS DE MINERALES NO METÁLICOS   | 9,000.00     | 0.00          | 9,000.00     | 0.00              | 0.00         | 0.00         | 0.00         | 9,000.00                 | 9,000.00              | 0.00               | 0.00      |
| 281 | PRODUCTOS SIDERÚRGICOS  | 0.00         | 15,000.00     | 15,000.00    | 0.00              | 0.00         | 0.00         | 0.00         | 12,735.00                | 12,735.00             | 0.00               | 0.00      |
| 282 | PRODUCTOS METALÚRGICOS NO FÉRRICOS  | 10,875.00    | 0.00          | 10,875.00    | 0.00              | 510.00       | 0.00         | 0.00         | 10,365.00                | 10,875.00             | 0.00               | 0.00      |
| 283 | PRODUCTOS DE METAL Y SUS ALEACIONES   | 28,660.00    | 0.00          | 28,660.00    | 0.00              | 1,506.98     | 531.98       | 531.98       | 22,441.74                | 23,416.74             | 0.00               | 1.86      |
| 284 | ESTRUCTURAS METÁLICAS ACABADAS  | 20,500.00    | 0.00          | 20,500.00    | 0.00              | 3,300.00     | 0.00         | 0.00         | 17,200.00                | 20,500.00             | 0.00               | 0.00      |
| 286 | HERRAMIENTAS MENORES  | 2,785.00     | 16,400.00     | 19,185.00    | 0.00              | 5,869.44     | 5,869.44     | 5,869.44     | 7,267.56                 | 7,267.56              | 0.00               | 30.59     |
| 289 | OTROS PRODUCTOS METÁLICOS   | 35,200.00    | 28,000.00     | 63,200.00    | 0.00              | 9,065.57     | 9,065.57     | 9,065.57     | 49,784.43                | 49,784.43             | 0.00               | 14.34     |
| 291 | ÚTILES DE OFICINA   | 412,819.00   | 12,450.00     | 425,269.00   | 0.00              | 82,783.20    | 82,783.20    | 82,783.20    | 333,442.00               | 333,442.00            | 0.00               | 19.47     |
| 292 | PRODUCTOS SANITARIOS, DE LIMPIEZA Y DE USO PERSONAL   | 268,875.00   | -13,450.00    | 255,425.00   | 0.00              | 33,228.41    | 33,228.41    | 33,228.41    | 126,757.49               | 126,757.49            | 0.00               | 13.01     |
| 293 | ÚTILES EDUCACIONALES Y CULTURALES   | 5,000.00     | 500.00        | 5,500.00     | 0.00              | 0.00         | 0.00         | 0.00         | 5,500.00                 | 5,500.00              | 0.00               | 0.00      |
| 294 | ÚTILES DEPORTIVOS Y RECREATIVOS   | 188,950.00   | 259,500.00    | 448,450.00   | 0.00              | 113,468.00   | 113,468.00   | 113,468.00   | 307,154.00               | 307,154.00            | 0.00               | 25.30     |
| 295 | ÚTILES MENORES, SUMINISTROS E INSTRUMENTAL MÉDICO-QUIRÚRGICOS, DE LABORATORIO Y CUIDADO DE LA SALUD | 92,458.00    | 3,050.00      | 95,508.00    | 0.00              | 24,000.00    | 24,000.00    | 24,000.00    | 71,508.00                | 71,508.00             | 0.00               | 25.13     |
| 296 | ÚTILES DE COCINA Y COMEDOR  | 1,210.00     | 22,400.00     | 23,610.00    | 0.00              | 4,000.00     | 4,000.00     | 4,000.00     | 3,642.00                 | 3,642.00              | 0.00               | 16.94     |
| 297 | MATERIALES, PRODUCTOS Y ACCS. ELÉCTRICOS, CABLEADO ESTRUCTURADO DE REDES INFORMÁTICAS Y TELEFÓNICAS | 280,522.00   | -14,026.00    | 266,496.00   | 0.00              | 103,385.73   | 41,905.73    | 41,905.73    | 161,539.58               | 223,019.58            | 0.00               | 15.72     |
| 298 | ACCESORIOS Y REPUESTOS EN GENERAL   | 191,900.00   | 14,700.00     | 206,600.00   | 0.00              | 27,822.57    | 27,822.57    | 27,822.57    | 159,187.83               | 159,187.83            | 0.00               | 13.47     |
| 299 | OTROS MATERIALES Y SUMINISTROS  | 117,540.00   | 67,100.00     | 184,640.00   | 0.00              | 45,646.11    | 48,108.61    | 48,108.61    | 134,640.39               | 134,952.89            | 0.00               | 26.06     |
| 322 | MOBILIARIO Y EQUIPO DE OFICINA  | 63,100.00    | 145,000.00    | 208,100.00   | 0.00              | 33,415.00    | 33,415.00    | 33,415.00    | 161,111.24               | 161,111.24            | 0.00               | 16.06     |
| 323 | MOBILIARIO Y EQUIPO MÉDICO-SANITARIO Y DE LABORATORIO   | 1,950.00     | 24,000.00     | 25,950.00    | 0.00              | 0.00         | 0.00         | 0.00         | 25,950.00                | 25,950.00             | 0.00               | 0.00      |
| 324 | EQUIPO EDUCACIONAL, CULTURAL Y RECREATIVO   | 125,000.00   | 40,000.00     | 165,000.00   | 0.00              | 32,330.00    | 7,480.00     | 7,480.00     | 118,291.00               | 143,141.00            | 0.00               | 4.53      |
| 325 | EQUIPO DE TRANSPORTE  | 0.00         | 900,000.00    | 900,000.00   | 0.00              | 0.00         | 0.00         | 0.00         | 900,000.00               | 900,000.00            | 0.00               | 0.00      |
| 326 | EQUIPO PARA COMUNICACIONES  | 149,000.00   | 363,000.00    | 512,000.00   | 0.00              | 16,380.00    | 16,380.00    | 16,380.00    | 620.00                   | 495,620.00            | 0.00               | 3.20      |
| 328 | EQUIPO DE CÓMPUTO   | 820,084.00   | 1,077,810.00  | 1,897,894.00 | 0.00              | 1,516,586.70 | 1,516,586.70 | 1,516,586.70 | 381,307.30               | 381,307.30            | 0.00               | 79.91     |
| 329 | OTRAS MAQUINARIAS Y EQUIPOS   | 787,370.00   | 235,000.00    | 1,022,370.00 | 0.00              | 235,221.29   | 231,937.00   | 231,937.00   | 766,423.71               | 789,708.00            | 0.00               | 22.69     |
| 411 | AYUDA PARA FUNERALES  | 100,000.00   | 0.00          | 100,000.00   | 0.00              | 10,500.00    | 10,500.00    | 10,500.00    | 79,000.00                | 79,000.00             | 0.00               | 10.50     |
| 413 | INDEMNIZACIONES AL PERSONAL   | 5,727,729.00 | 3,000,000.00  | 8,727,729.00 | 0.00              | 2,398,225.49 | 2,398,225.49 | 2,398,225.49 | 949,235.20               | 949,235.20            | 0.00               | 27.48     |
| 415 | VACACIONES PAGADAS POR RETIRO   | 1,000,000.00 | 0.00          | 1,000,000.00 | 0.00              | 336,560.77   | 336,560.77   | 336,560.77   | 237,608.91               | 237,608.91            | 0.00               | 33.66     |
| 456 | SERVICIOS GUBERNAMENTALES DE FISCALIZACIÓN  | 458,072.00   | 0.00          | 458,072.00   | 0.00              | 152,690.52   | 152,690.52   | 152,690.52   | 152,690.96               | 152,690.96            | 0.00               | 33.33     |
| 472 | TRANSFERENCIAS A ORGANISMOS E INSTITUCIONES INTERNACIONALES   | 1,135,250.00 | -200,000.00   | 935,250.00   | 0.00              | 674,151.52   | 672,151.52   | 672,151.52   | 233,681.27               | 235,681.27            | 0.00               | 71.87     |
| 473 | TRANSFERENCIAS A ORGANISMOS REGIONALES  | 945,000.00   | 0.00          | 945,000.00   | 0.00              | 453,868.31   | 453,868.31   | 453,868.31   | 491,131.69               | 491,131.69            | 0.00               | 48.03     |
| 913 | SENTENCIAS JUDICIALES   | 1,500,000.00 | -1,500,000.00 | 0.00         | 0.00              | 0.00         | 0.00         | 0.00         | 0.00                     | 0.00                  | 0.00               | 0.00      |

P




**Sistema de Contabilidad Integrada Gubernamental**  
**Ejecución de Gastos - Reportes - Información Consolidada**  
**Ejecución del Presupuesto (Grupos Dinámicos)**  
 Expresado en Quetzales  
 ENTIDAD = 11200053  
 - ENTIDAD - RENGLON -  
 DEL MES MAYO AL MES DE AGOSTO

PAGINA : 5 DE 5  
 FECHA : 2/09/2022  
 HORA : 7:13.26  
 REPORTE : R00804768.rpt

EJERCICIO: 2,022

| DESCRIPCION  | ASIGNADO       | MODIFICADO | VIGENTE        | PRE<br>COMPROMISO | COMPROMETIDO  | DEVENGADO     | PAGADO        | SALDO POR<br>COMPROMETER | SALDO POR<br>DEVENGAR | SALDO POR<br>PAGAR | %<br>EJEC |
|--|----------------|------------|----------------|-------------------|---------------|---------------|---------------|--------------------------|-----------------------|--------------------|-----------|
| TOTAL 11200053 INSTITUTO GUATEMALTECO DE TURISMO<br>(INGUAT) | 183.228.607.00 | 0.00       | 183.228.607.00 | 0.00              | 48.583.989.82 | 53.164.094.19 | 53.253.594.19 | 87.425.511.82            | 97.996.811.53         | 0.00               | 29.02     |



**Sistema de Contabilidad Integrada Gubernamental  
Informes de Gestion y Rendicion de Cuentas - IGRC05**

**Resultados Economicos y Financieros**

DEL MES DE MAYO AL MES DE AGOSTO

Entidad Institucional Igual a 11200053

Expresado en Quetzales

PAGINA : 1 DE 3

FECHA : 2/09/2022

HORA : 7:14.49

REPORTE: R00820875.rpt

EJERCICIO: 2022

ENTIDAD: 1120-0053-000 INSTITUTO GUATEMALTECO DE TURISMO (INGUAT)

| DESCRIPCION   | APROBADO              | VIGENTE               | DEVENGADO            | PORCENTAJE DE EJECUCION |
|---|-----------------------|-----------------------|----------------------|-------------------------|
| <b>1. RECURSOS</b>  | <b>183,228,607.00</b> | <b>183,228,607.00</b> | <b>79,679,003.75</b> | <b>43.49</b>            |
| 1.1. Ingresos Corrientes  | 157,030,621.00        | 157,030,621.00        | 79,679,003.75        | 50.74                   |
| 1.1.1. Ingresos Tributarios                                     | 97,276,676.00         | 97,276,676.00         | 39,572,598.60        | 40.68                   |
| 1.1.1.2. Impuestos Indirectos                                   | 97,276,676.00         | 97,276,676.00         | 39,572,598.60        | 40.68                   |
| 1.1.1.2.9. Otros impuestos                                      | 97,276,676.00         | 97,276,676.00         | 39,572,598.60        | 40.68                   |
| 1.1.3. Ingresos No Tributarios                                  | 2,691,902.00          | 2,691,902.00          | 1,173,187.71         | 43.58                   |
| 1.1.3.4. Arrendamiento de Edificios, Equipos e Instalaciones    | 1,815,026.00          | 1,815,026.00          | 208,288.35           | 11.48                   |
| 1.1.3.4.1. SOBRE EDIFICIOS, EQUIPOS E INSTALACIONES AÉREAS      | 1,815,026.00          | 1,815,026.00          | 208,288.35           | 11.48                   |
| 1.1.3.5. Otros No Tributarios                                   | 876,876.00            | 876,876.00            | 964,899.36           | 110.04                  |
| 1.1.4. VENTA DE BIENES Y SERVICIOS DE LA ADMINISTRACIÓN PÚBLICA | 2,046,043.00          | 2,046,043.00          | 1,671,271.56         | 81.68                   |
| 1.1.4.9. Sobre otros servicios                                  | 2,046,043.00          | 2,046,043.00          | 1,671,271.56         | 81.68                   |
| 1.1.6. Renta de la Propiedad                                    | 1,260,000.00          | 1,260,000.00          | 259,369.17           | 20.58                   |
| 1.1.6.1. Intereses  | 1,260,000.00          | 1,260,000.00          | 259,369.17           | 20.58                   |
| 1.1.6.1.3. INTERESES POR DEPÓSITOS                              | 1,260,000.00          | 1,260,000.00          | 259,369.17           | 20.58                   |
| 1.1.7. Transferencias Corrientes                                | 53,756,000.00         | 53,756,000.00         | 37,002,576.71        | 68.83                   |
| 1.1.7.2. DEL SECTOR PÚBLICO                                     | 53,756,000.00         | 53,756,000.00         | 37,002,576.71        | 68.83                   |
| 1.1.7.2.1. De la Administración Central                         | 53,756,000.00         | 53,756,000.00         | 37,002,576.71        | 68.83                   |
| 1.3. Fuentes Financieras  | 26,197,986.00         | 26,197,986.00         | 0.00                 | 0.00                    |
| 1.3.1. DISMINUCIÓN DE LA INVERSIÓN FINANCIERA                   | 26,197,986.00         | 26,197,986.00         | 0.00                 | 0.00                    |
| 1.3.1.5. DISMINUCIÓN DE OTROS ACTIVOS FINANCIEROS               | 26,197,986.00         | 26,197,986.00         | 0.00                 | 0.00                    |
| 1.3.1.5.1. DISMINUCIÓN DE DISPONIBILIDADES                      | 26,197,986.00         | 26,197,986.00         | 0.00                 | 0.00                    |
| 1.3.1.5.1.1. DISMINUCIÓN DE DISPONIBILIDADES                    | 26,197,986.00         | 26,197,986.00         | 0.00                 | 0.00                    |
| <b>2. GASTOS</b>  | <b>183,228,607.00</b> | <b>183,228,607.00</b> | <b>53,164,094.19</b> | <b>29.02</b>            |
| 2.1. Gastos Corrientes  | 181,282,103.00        | 178,497,293.00        | 51,358,295.49        | 28.77                   |
| 2.1.1. Gastos de Consumo  | 175,695,981.00        | 173,306,882.00        | 49,816,332.58        | 28.74                   |
| 2.1.1.1. Remuneraciones   | 103,917,829.00        | 93,736,806.00         | 26,568,080.90        | 28.34                   |
| 2.1.1.1.1. Sueldos y salarios                                   | 46,027,858.00         | 62,257,959.00         | 18,443,486.62        | 29.62                   |
| 2.1.1.1.2. Aportes patronales                                   | 5,747,135.00          | 5,747,135.00          | 1,470,274.88         | 25.58                   |

10

**Sistema de Contabilidad Integrada Gubernamental  
Informes de Gestion y Rendicion de Cuentas - IGRC05**

**Resultados Economicos y Financieros**

DEL MES DE MAYO AL MES DE AGOSTO

Entidad Institucional Igual a 11200053

Expresado en Quetzales

PAGINA : 2 DE 3

FECHA : 2/09/2022

HORA : 7:14.49

REPORTE: R00820875.rpt

EJERCICIO: 2022

ENTIDAD: 1120-0053-000 INSTITUTO GUATEMALTECO DE TURISMO (INGUAT)

| DESCRIPCION   | APROBADO            | VIGENTE             | DEVENGADO           | PORCENTAJE DE EJECUCION |
|---|---------------------|---------------------|---------------------|-------------------------|
| 2.1.1.1.3. DIETAS Y GASTOS DE REPRESENTACIÓN            | 138,000.00          | 138,000.00          | 46,000.00           | 33.33                   |
| 2.1.1.1.4. Otras prestaciones relacionadas con salarios | 52,004,836.00       | 25,593,712.00       | 6,608,319.40        | 25.82                   |
| 2.1.1.2. Bienes y servicios                             | 71,477,152.00       | 79,287,684.00       | 23,218,070.10       | 29.28                   |
| 2.1.1.2.1. Servicios no personales                      | 64,180,310.00       | 72,458,745.00       | 21,619,976.13       | 29.84                   |
| 2.1.1.2.2. Materiales y suministros                     | 7,296,842.00        | 6,828,939.00        | 1,598,093.97        | 23.40                   |
| 2.1.1.3. Impuestos Indirectos                           | 301,000.00          | 282,392.00          | 30,181.58           | 10.69                   |
| 2.1.3. Rentas de la Propiedad                           | 2,947,800.00        | 2,752,089.00        | 252,752.56          | 9.18                    |
| 2.1.3.2. Arrendamiento de Tierras y Terrenos            | 2,500.00            | 2,500.00            | 0.00                | 0.00                    |
| 2.1.3.3. Derechos sobre Bienes Intangibles              | 2,945,300.00        | 2,749,589.00        | 252,752.56          | 9.19                    |
| 2.1.7. Transferencias Corrientes                        | 2,638,322.00        | 2,438,322.00        | 1,289,210.35        | 52.87                   |
| 2.1.7.1. Al Sector Privado                              | 100,000.00          | 100,000.00          | 10,500.00           | 10.50                   |
| 2.1.7.1.1. Directas a personas                          | 100,000.00          | 100,000.00          | 10,500.00           | 10.50                   |
| 2.1.7.2. AL SECTOR PÚBLICO                              | 458,072.00          | 458,072.00          | 152,690.52          | 33.33                   |
| 2.1.7.2.1. Al Sector Publico No Empresarial             | 458,072.00          | 458,072.00          | 152,690.52          | 33.33                   |
| 2.1.7.2.1.6. CUOTA SOSTENIMIENTO A CONTRALORÍA DE CUEN  | 458,072.00          | 458,072.00          | 152,690.52          | 33.33                   |
| 2.1.7.3. Al Sector Externo                              | 2,080,250.00        | 1,880,250.00        | 1,126,019.83        | 59.89                   |
| 2.1.7.3.2. A organismos e instituciones internacionales | 1,135,250.00        | 935,250.00          | 672,151.52          | 71.87                   |
| 2.1.7.3.3. A organismos regionales                      | 945,000.00          | 945,000.00          | 453,868.31          | 48.03                   |
| <b>2.2. Gastos de Capital</b>                           | <b>1,946,504.00</b> | <b>4,731,314.00</b> | <b>1,805,798.70</b> | <b>38.17</b>            |
| 2.2.1. INVERSIÓN REAL DIRECTA                           | 1,946,504.00        | 4,731,314.00        | 1,805,798.70        | 38.17                   |
| 2.2.1.1. FORMACIÓN BRUTA DE CAPITAL FIJO                | 1,946,504.00        | 4,731,314.00        | 1,805,798.70        | 38.17                   |
| 2.2.1.1.3. Maquinaria, equipo y otros bienes muebles    | 1,946,504.00        | 4,731,314.00        | 1,805,798.70        | 38.17                   |

Unidad Ejecutora: 000

**Balance en Cuenta Corriente: -24,251,482.00 -21,466,672.00 28,320,708.26 -131.93**

**Balance Presupuestal: -26,197,986.00 -26,197,986.00 26,514,909.56 -101.21**

11

Sistema de Contabilidad Integrada Gubernamental  
Informes de Gestion y Rendicion de Cuentas - IGRC05

Resultados Economicos y Financieros

DEL MES DE MAYO AL MES DE AGOSTO

Entidad Institucional Igual a 11200053

Expresado en Quetzales

PAGINA : 3 DE 3

FECHA : 2/09/2022

HORA : 7:14.49

REPORTE: R00820875.rpt


EJERCICIO: 2022

ENTIDAD: 1120-0053-000 INSTITUTO GUATEMALTECO DE TURISMO (INGUAT)

| DESCRIPCION | APROBADO | VIGENTE | DEVENGADO | PORCENTAJE DE EJECUCION |
|-------------|----------|---------|-----------|-------------------------|
|-------------|----------|---------|-----------|-------------------------|

Firma y Sello  
Funcionario Responsable de la  
Unidad de Administración Financiera







**Sistema de Contabilidad Inteorada Gubernamental**  
**Eiecución de Ingresos - Reportes - Informacion Consolidada**  
**Grupos Dinamicos de Ingresos**  
 Expresado en Quetzales  
 Entidad = 11200053  
 - Entidad - Recurso -

PAGINA :1 DE 1  
 FECHA :2/09/2022  
 HORA : 7:16.03  
 REPORTE : R00815310.rpt

DEL MES MAYO AL MES DE AGOSTO

EJERCICIO: 2,022

| DESCRIPCION   | ASIGNADO              | MODIFICACIONES | VIGENTE               | PERCIBIDO            | DEVENGADO            | %EJECUCION |
|---|-----------------------|----------------|-----------------------|----------------------|----------------------|------------|
| <b>11200-053 INSTITUTO GUATEMALTECO DE TURISMO (INGUAT)</b>       |                       |                |                       |                      |                      |            |
| 10291 IMPUESTOS VARIOS INDIRECTOS                                 | 97,276,676.00         | 0.00           | 97,276,676.00         | 39,572,598.60        | 39,572,598.60        | 40.68      |
| 11410 DE EDIFICIOS Y VIVIENDAS                                    | 1,815,026.00          | 0.00           | 1,815,026.00          | 208,288.35           | 208,288.35           | 11.48      |
| 11990 OTROS INGRESOS NO TRIBUTARIOS                               | 876,876.00            | 0.00           | 876,876.00            | 964,899.36           | 964,899.36           | 110.04     |
| 13290 OTROS SERVICIOS   | 2,046,043.00          | 0.00           | 2,046,043.00          | 1,671,271.56         | 1,671,271.56         | 81.68      |
| 15131 POR DEPÓSITOS INTERNOS                                      | 1,260,000.00          | 0.00           | 1,260,000.00          | 259,369.17           | 259,369.17           | 20.58      |
| 16210 DE LA ADMINISTRACIÓN CENTRAL                                | 53,756,000.00         | 0.00           | 53,756,000.00         | 37,002,576.71        | 37,002,576.71        | 68.83      |
| 23110 DISMINUCIÓN DE CAJA Y BANCOS                                | 26,197,986.00         | 0.00           | 26,197,986.00         | 0.00                 | 0.00                 | 0.00       |
| <b>TOTAL 11200-053 INSTITUTO GUATEMALTECO DE TURISMO (INGUAT)</b> | <b>183,228,607.00</b> | <b>0.00</b>    | <b>183,228,607.00</b> | <b>79,679,003.75</b> | <b>79,679,003.75</b> |            |



REGISTRO DE INDICADORES

Reporte DTP5-Ejecución  
Presupuesto Año 2022  
Fecha: 2/09/2022  
Página: 1 de 3

Institución: 1120-0053-000-00

INSTITUTO GUATEMALTECO DE TURISMO (INGUAT)

| INDICADOR       |   | Productos Asociados al Indicador |  | Fórmula  | Meta de Indicador |                     | Periodicidad / Frecuencia | Medios de Verificación | Notas Técnicas |
|-----------------|---|----------------------------------|--|--|-------------------|---------------------|---------------------------|------------------------|----------------|
| No. Correlativo | Nombre del Indicador  | No. Correlativo Del Producto     | Nombre del Producto  |  | Programado        | Ejecución Acumulada |                           |                        |                |
| 1               | Cobertura de asistencia en seguridad.   | 001                              | Servicios de asistencia en seguridad a visitantes nacionales e internacionales.  | Número De Visitantes Atendidos./11-0-0-3-0-1 - Servicios De Asistencia En Seguridad A Visitantes Nacionales E Internacionales. | 7.44 %            | 12.61 %             | Anual                     |                        | Sin Datos.     |
| 2               | Porcentaje de empresas turísticas verificadas en registro y cumplimiento de la normativa legal, ante el INGUAT. | 001                              | Asistencia técnica en legislación turística a personas jurídicas e individuales. | 12-0-0-2-0-1 - Asistencia Técnica En Legislación Turística A Personas Jurídicas E Individuales.*Porcentaje/Empresas Inscritas. | 105.23 %          | 63.45 %             | Mensual                   |                        | Sin Datos.     |
| 3               | Cobertura de señalización turística.  | 001                              | Señalización turística en beneficio de visitantes nacionales e internacionales.  | 12-0-0-5-0-1 - Señalización Turística En Beneficio De Visitantes Nacionales E Internacionales./ Departamentos                  | 15.83 %           | 7.00 %              | Anual                     |                        | Sin Datos.     |



Firma y sello

REGISTRO DE INDICADORES

|   |   |     |  |   |          |          |         |  |
|---|---|-----|--|---|----------|----------|---------|--|
| 4 | Promedio de personas capacitadas y sensibilizadas por cursos en temas turísticos.   | 001 | Personas jurídicas e individuales capacitadas en temas turísticos.             | 12-0-0-3-0-1 - Personas Jurídicas E Individuales Capacitadas En Temas Turísticos./ Número De Cursos Realizados.   | 53.33 %  | 21.54 %  | Mensual | Este Indicador Incluye, Presenciales Y Virtuales. El Resultado Del Indicador, Puede Variar, Debido A Situaciones Extremas En El País, Que Ocasionen La Suspensión De Capacitaciones A Nivel Nacional, Con El Fin De Atender Otros Temas De Interés.  |
| 6 | Porcentaje de empresas que avanzan a la fase de primer informe de verificación en calidad turística, que recibieron asistencia técnica. | 001 | Personas jurídicas e individuales con el distintivo de calidad turística.      | 12-0-0-4-0-1 - Personas Jurídicas E Individuales Con El Distintivo De Calidad Turística.*Porcentaje/<br>12-0-0-4-0-6 - Personas Jurídicas E Individuales Con Asistencia Técnica En Calidad Turística. | 215.06 % | 168.18 % | Anual   | El Distintivo De Calidad Turística Sello "Q" Es Un Proceso De Verificación Del Sistema De Calidad Y Sostenibilidad Turística, Implementado A Través De Las Diversas Fases. En El 2,020 Las Metas No Se Cumplieron Debido A Las Disposiciones Gubernamentales Relacionadas Con La Pandemia Del Sars-Cov2. |
|   |   | 006 | Personas jurídicas e individuales con asistencia técnica en calidad turística. |   |          |          |         |  |



Firma y sello

15

REGISTRO DE INDICADORES

|     |   |  |          |          |       |
|-----|---|--|----------|----------|-------|
| 7   | Porcentaje de eficacia en la implementación del distintivo de calidad turística.  | 12-0-0-4-0-1 - Personas Jurídicas E Individuales Con El Distintivo De Calidad Turística.*Porcentaje/<br>12-0-0-4-0-7 - Informe De Verificación En Calidad Turística A Personas Jurídicas E Individuales. | 100.00 % | 102.78 % | Anual |
| 001 | Personas jurídicas e individuales con el distintivo de calidad turística.         |  |          |          |       |
| 007 | Informe de verificación en calidad turística a personas jurídicas e individuales. |  |          |          |       |

El Distintivo De Calidad Turística Sello "Q" Es Un Proceso De Verificación Del Sistema De Calidad Y Sostenibilidad Turística, Implementado A Través De Las Diversas Fases. En El 2,020 Las Metas No Se Cumplieron Debido A Las Disposiciones Gubernamentales Relacionadas Con La Pandemia Del Sars-Cov2.



Firma y sello





## SEGUIMIENTO DE INDICADORES

A MES 8 AÑO 2,022

**Fecha:** 2/09/2022  
**Hora:** 11:05:59  
**Página:** 1 DE 1  
**Reporte:** R00815097.rpt

**Institución:** 1120-0053-000-00 INSTITUTO GUATEMALTECO DE TURISMO (INGUAT)

| INDICADOR       |   | Programacion Inicial | Ejecucion Acumulada | % de Avance |
|-----------------|---|----------------------|---------------------|-------------|
| No. Correlativo | Nombre del Indicador  |                      |                     |             |
| 1               | Cobertura de asistencia en seguridad.   | 7,44180              | 12,60830            | 169.43      |
| 2               | Porcentaje de empresas turísticas verificadas en registro y cumplimiento de la normativa legal, ante el INGUAT.                         | 105,22990            | 63,45360            | 60.30       |
| 3               | Cobertura de señalización turística.  | 15,83330             | 7,00000             | 44.21       |
| 4               | Promedio de personas capacitadas y sensibilizadas por cursos en temas turísticos.   | 53,32860             | 21,53840            | 40.39       |
| 5               | Calificación en el índice de competitividad turística.  | 3,50000              | 3,50000             | 100.00      |
| 6               | Porcentaje de empresas que avanzan a la fase de primer informe de verificación en calidad turística, que recibieron asistencia técnica. | 215,06020            | 168,18180           | 78.20       |
| 7               | Porcentaje de eficacia en la implementación del distintivo de calidad turística.  | 100,00000            | 102,77770           | 102.78      |



*Handwritten initials/signature in the bottom left corner.*

**Informe de Gestión y Rendición de Cuentas**  
**Plantilla de Complementación a la Ejecución Física**

Hoja 1/2

Código de Informe CIGRC02

Entidad: Instituto Guatemalteco de Turismo -INGUAT-

Ejercicio: 2022

Periodo: Mayo-Agosto

| Prg | Spg | Pry | Act | Obr | Producto/<br>subproducto | Descripción   | Unidad de Medida del<br>Producto/Subproducto | Ubg  | Número de<br>Beneficiarios | Unidad de<br>medida de los<br>Beneficiarios |
|-----|-----|-----|-----|-----|--------------------------|---|--|------|----------------------------|---|
| 11  |     |     | 002 |     | 000-006                  | Personas jurídicas e individuales con información estadística y promocional turística | Documento                                    | 0101 | ..                         | Documento                                   |
| 11  |     |     | 002 |     | 000-006-0007             | Información estadística turística en beneficio de personas jurídicas e individuales   | Documento                                    | 0101 | ..                         | Documento                                   |
| 11  |     |     | 002 |     | 000-006-0008             | Información promocional turística en beneficio de personas jurídicas e individuales   | Documento                                    | 0101 | ..                         | Documento                                   |
| 11  |     |     | 002 |     | 000-006-0009             | Visitantes nacionales e internacionales atendidos con información turística           | Personas                                     | 0101 | 30,665                     | Personas                                    |
| 11  |     |     | 003 |     | 000-007                  | Servicios de asistencia en seguridad a visitantes nacionales e internacionales        | Evento                                       | 0101 | ..                         | Evento                                      |
| 11  |     |     | 003 |     | 000-007-0005             | Gestión de seguridad en beneficio de visitantes nacionales e internacionales          | Evento                                       | 0101 | ..                         | Evento                                      |
| 11  |     |     | 003 |     | 000-007-0006             | Asistencia en eventualidades a visitantes nacionales e internacionales                | Evento                                       | 0101 | ..                         | Evento                                      |
| 12  |     |     | 002 |     | 005-002                  | Asistencia técnica en legislación turística a personas jurídicas e individuales       | Documento                                    | 0101 | ..                         | Documento                                   |
| 12  |     |     | 002 |     | 005-002-0002             | Asistencia técnica en legislación turística a personas jurídicas e individuales       | Documento                                    | 0101 | ..                         | Documento                                   |
| 12  |     |     | 003 |     | 005-003                  | Personas jurídicas e individuales capacitadas en temas turísticos                     | Persona                                      | 0101 | 7626                       | Personas                                    |
| 12  |     |     | 003 |     | 005-003-0004             | Personas jurídicas e individuales capacitadas y sensibilizadas en temas turísticos    | Persona                                      | 0101 | 7500                       | Personas                                    |
| 12  |     |     | 003 |     | 005-003-0006             | Personas jurídicas e individuales capacitadas en calidad turística                    | Persona                                      | 0101 | 126                        | Personas                                    |

**Información Institucional**

**Mecanismos de Cumplimiento de Metas**

Se realizan controles mensuales de acuerdo a cada programa para dar cumplimiento a la Ejecución de Metas Físicas

Documento de respaldo

Fecha

**Medidas de Transparencia y Calidad del Gasto Implementadas**

Documento de respaldo

Fecha



18

*Handwritten signature*

**Informe de Gestión y Rendición de Cuentas**  
**Plantilla de Complementación a la Ejecución Física**

Hoja 2/2  
Código de informe CIGRC02

Entidad: Instituto Guatemalteco de Turismo -INGUAT-  
Ejercicio: 2022  
Período: Mayo-Agosto

| Prg | Spg | Pry | Act | Obr | Producto/<br>subproducto | Descripción  | Unidad de Medida del<br>Producto/Subproducto | Ubg  | Número de<br>Beneficiarios | Unidad de medida<br>de los Beneficiarios |
|-----|-----|-----|-----|-----|--------------------------|--|--|------|----------------------------|--|
| 12  |     |     | 004 |     | 005-004                  | Personas jurídicas e individuales con distintivo de calidad turística  | Entidad                                      | 0101 | ..                         | Entidad                                  |
| 12  |     |     | 004 |     | 005-004-0005             | Personas jurídicas e individuales con asistencia técnica en calidad turística                                      | Entidad                                      | 0101 | ..                         | Entidad                                  |
| 12  |     |     | 004 |     | 005-004-0006             | Informe de verificación en calidad turística a personas jurídicas e individuales                                   | Documento                                    | 0101 | ..                         | Documento                                |
| 12  |     |     | 005 |     | 005-005                  | Señalización turística en beneficio de visitantes nacionales e internacionales                                     | Señal de tránsito                            | 0101 | ..                         | Señal de tránsito                        |
| 12  |     |     | 005 |     | 005-005-0001             | Señalización vial turística en beneficio de visitantes nacionales e internacionales                                | Señal de tránsito                            | 0101 | ..                         | Señal de tránsito                        |
| 12  |     |     | 005 |     | 005-005-0002             | Señalización interpretativa turística en beneficio de visitantes nacionales e internacionales                      | Señal de tránsito                            | 0101 | ..                         | Señal de tránsito                        |
| 12  |     |     | 006 |     | 005-006                  | Personas individuales y jurídicas beneficiadas con actividades para la conservación del patrimonio                 | Evento                                       | 0101 | ..                         | Evento                                   |
| 12  |     |     | 006 |     | 005-006-0001             | Personas individuales y jurídicas beneficiadas con actividades para la conservación del patrimonio                 | Evento                                       | 0101 | ..                         | Evento                                   |
| 13  |     |     | 001 |     | 006-001                  | Promoción del destino turístico  | Evento                                       | 0101 | ..                         | Evento                                   |
| 13  |     |     | 001 |     | 006-001-0001             | Promoción turística por medios de difusión a nivel nacional en beneficio de personas jurídicas e individuales      | Evento                                       | 0101 | ..                         | Evento                                   |
| 13  |     |     | 001 |     | 006-001-0002             | Promoción turística por medios de difusión a nivel internacional en beneficio de personas jurídicas e individuales | Evento                                       | 0101 | ..                         | Evento                                   |
| 13  |     |     | 001 |     | 006-001-0003             | Visitantes nacionales e internacionales beneficiados con viajes de familiarización y prensa                        | Evento                                       | 0101 | ..                         | Evento                                   |
| 13  |     |     | 002 |     | 006-002                  | Actividades de comercialización turística en beneficio de personas jurídica e individuales                         | Evento                                       | 0101 | ..                         | Evento                                   |
| 13  |     |     | 002 |     | 006-002-0001             | Personas jurídicas e individuales con apoyo para la participación en ferias turísticas                             | Evento                                       | 0101 | ..                         | Evento                                   |
| 13  |     |     | 002 |     | 006-002-0002             | Personas jurídicas e individuales con apoyo para la participación en caravanas y misiones comerciales              | Evento                                       | 0101 | ..                         | Evento                                   |

**Información Institucional**

**Mecanismos de Cumplimiento de Metas**

Se realizan controles mensuales de acuerdo a cada programa para dar cumplimiento a la Ejecución de Metas Físicas

Documento de respaldo      Fecha

**Medidas de Transparencia y Calidad del Gasto Implementadas**

Documento de respaldo      Fecha



Licenciado Dayr Renán Maeda Peña  
Jefe del Departamento Financiero