

GER-0927-2022



Guatemala , 12 de Julio de 2022

Licenciado  
Hugo José Valle Alegría  
Director Técnico del Presupuesto  
**Ministerio de Finanzas Públicas**  
Su Despacho

Licenciado Valle Alegría:

Reciba un cordial saludo, por este medio y en cumplimiento a lo que establece el artículo 35 del Decreto No. 101-97 Ley Orgánica del Presupuesto y artículo 38, literal e) inciso ii) de su reglamento, me permito remitirle adjunto, el **"Informe de Gestión", correspondiente al mes de junio de 2022**, elaborado por la Unidad de Información y Estadística y el Área de Programación Presupuestaria de la Institución, para su conocimiento y efectos correspondientes.

Sin otro particular y agradeciendo la atención a la presente, me suscribo de usted.

Atentamente

Lic. Mg. José David Talé Rosales  
Gerente



Correlativo  
Un CD conteniendo (76) folios  
Firma Electronica: 431e069dfc182c2cc56026ed1f94a966

No. Track.205972



Dirección De Información Y Estadística

DIE-0321-2022  
Guatemala, 12 de julio de 2022

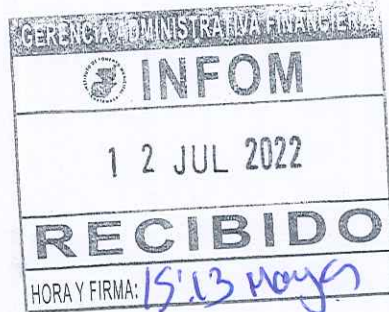
Licenciado  
Otto Danilo Villatoro Shack  
Gerente Administrativo Financiero  
**GERENCIA ADMINISTRATIVA-FINANCIERA**  
Edificio

Licenciado Villatoro Shack:

En referencia a Oficio DIE-No.45-2017, adjunto se servirá encontrar para su conocimiento y efecto correspondiente parte de la información relacionada al **"Informe de Gestión" correspondiente al mes de Junio de 2022** y de conformidad con lo establecido en el artículo 38, literal e) inciso ii) del Acuerdo Gubernativo 540-2013 Reglamento de la Ley Orgánica del Presupuesto el cual debe ser presentado a la Dirección Técnica del Presupuesto -DTP- y a la Secretaría de Planificación y Programación de la Presidencia -SEGEPLAN- durante los primeros 10 días de cada mes impreso y de forma digital en formato PDF al correo [informeslop@minfin.gob.gt](mailto:informeslop@minfin.gob.gt).

El presente informe, es elaborado de manera conjunta con el Área de Programación Presupuestaria y con base a los lineamientos emitidos por el Ministerio de Finanzas Públicas. El informe fue elaborado con la información extraída de los reportes SICOIN IGRC02 Ejecución Física No.R00822834.rpt, generado por entidad de fecha 5 de Julio de 2022, y Reporte R00815097.rpt "Seguimiento de Indicadores" de fecha 1 de Julio de 2022 los cuales se adjuntan.

Debiéndose adjuntar por la Gerencia Administrativa Financiera, el complemento del Informe previo a su envío, adjuntando además los reportes R00820869.rpt "Informes de Gestión y Rendición de Cuentas IGRC03", R00820850.rpt "Ejecución Financiera", R00820856.rpt "Ejecución Financiera de los Recursos por Rubro de Ingresos", R00820875.rpt "Resultados Económicos y Financieros", R00820857.rpt "Análisis y justificaciones de las principales variaciones".



01

Firma Electronica 7c25bfb1024907d82f12ec6d13c705f6

No. Track. 205918  
Página 1 de 2

8a Calle 1-66 Zona 9 Guatemala, C.A.  
PBX: 2317-1991

www.infom.gob.gt siguenos en



*Handwritten mark*

Solicitando atentamente que al tener consolidada la información, la cual remiten para aprobación de Gerencia, sea trasladada por medio de oficio emitido por la Gerencia Administrativa Financiera.

Sin otro particular, nos suscribimos

Atentamente.

  
Licda. Norma Fabiola Aburto Pérez  
Directora




02



12



**INFORME DE GESTIÓN  
JUNIO 2022**



**INFORME DE GESTIÓN 2022  
AL MES DE JUNIO 2022**

Guatemala, julio 2022

*Handwritten signature*



**INFORME DE GESTIÓN  
JUNIO 2022**

El Instituto de Fomento Municipal -INFOM-, a través del Informe de Gestión mensual, da cumplimiento a lo establecido en el Artículo 38 literal “e”, inciso (ii) del Acuerdo Gubernativo No. 540-2013 “Reglamento de la Ley Orgánica del Presupuesto”. Dicho informe ha sido realizado de conformidad con los lineamientos proporcionados por la Dirección Técnica del Presupuesto del Ministerio de Finanzas Públicas.

El INFOM, en cumplimiento con los Lineamientos Generales de Planificación 2021-2026, basa sus intervenciones en dos ejes del Plan Nacional de Desarrollo K’atun, Nuestra Guatemala 2032: 1) Bienestar para la Gente y 2) Guatemala Urbana y Rural; los cuales se vinculan con las tres Prioridades Nacionales de Desarrollo: a) “Reducción de la pobreza y protección social”, b) “Seguridad alimentaria y nutricional”, y c) “Ordenamiento Territorial”; además, a los pilares de la Política General de Gobierno: Desarrollo Social y Estado Responsable Transparente y Efectivo.

La tabla mostrada a continuación, articula los resultados institucionales en los cuales el Instituto, basará sus intervenciones con los ejes del PND, las Prioridades Nacionales de Desarrollo y los Resultados Estratégicos de Desarrollo, siendo estos:

ALINEACIÓN - VINCULACIÓN ESTRATEGICA A NIVEL SECTORIAL E INSTITUCIONAL									
Eje K'atun	ODS	Prioridad Nacional de Desarrollo	Meta Estratégica de Desarrollo	Metas de la Política General de Gobierno 2020-2024				RED	Resultado Institucional
				Pilar	Objetivo Sectorial	Acción Estratégica	Meta		
Bienestar para la gente	1, 6	1. Reducción de la pobreza y protección social	MED 1 - Para 2030, potenciar y promover la inclusión social, económica y política de todos, independientemente de su edad, sexo, discapacidad, raza, etnia, origen, religión o situación económica u otra condición.	Desarrollo Social	Mejorar la calidad de vida de los guatemaltecos, especialmente de los grupos más vulnerables y familias que se encuentran en estado de pobreza y pobreza extrema, por medio de la provisión y facilitación efectiva y oportuna de la infraestructura social priorizada en educación, salud, nutrición y vivienda popular.	Acciones estratégicas en materia de vivienda: Propiciar el acceso a los servicios públicos en el área rural y zonas urbano marginales (agua, electricidad y telecomunicaciones); además proporcionar drenajes de aguas pluviales, alcantarillado para aguas servidas, áreas verdes y espacios públicos para el deporte y la vida al aire libre.	Sin meta PGG 2020-2024	Para el 2024, se ha incrementado en 10.8 puntos porcentuales el acceso a agua potable domiciliar en los hogares guatemaltecos (de 76.3% en 2014 a 87.10% en 2024).	Resultado Institucional de agua potable: "Para el 2026, se ha incrementado la proporción de viviendas con acceso a agua potable en 1.25 puntos porcentuales" (Línea Base Segeplan RED 2020-2024: De 76.30% a 77.55% meta institucional).
								Para el 2024, se ha incrementado en 21 puntos porcentuales el acceso a saneamiento básico en los hogares guatemaltecos (de 53.3% en 2014 a 74.3% en 2024).	Resultado Institucional de Saneamiento básico: "Para el 2026, se ha incrementado la proporción de viviendas con acceso a saneamiento básico en 0.85 puntos porcentuales" (Línea Base Segeplan RED Saneamiento 2020-2024: De 53.30% a 54.15% meta Institucional)."
Guatemala urbana y rural	2	5. Seguridad alimentaria y nutricional	MED 9 - Para el año 2032, reducir en no menos de 25 puntos porcentuales la desnutrición crónica en niños y niñas menores de cinco años de los pueblos Maya, Xinka y Garífuna, y la no indígena con énfasis en el área rural.	Desarrollo Social	Impulsar el sistema nacional de planificación y desarrollo.	Acciones estratégicas en materia de nutrición: Ampliación de la inversión en saneamiento ambiental mediante la construcción de letrinas, drenajes, fosas sépticas, eliminación de excretas, control de artrópodos y la introducción de agua potable, incluyendo la perforación de pozos en el área rural y las zonas marginales de las ciudades; asimismo, impulsar medidas básicas de higiene, educación sanitaria y cuidado de la salud.	M26- Para el año 2023 se redujo la tasa de desnutrición crónica en 7 puntos porcentuales.	Para el 2024, se ha incrementado en 13.23 puntos porcentuales (de 46.5% en 2015 a 33.27% en 2024)	Resultado Institucional de agua potable: "Para el 2026, se ha incrementado la proporción de viviendas con acceso a agua potable en 1.25 puntos porcentuales" (Línea Base Segeplan RED 2020-2024: De 76.30% a 77.55% meta institucional).
								Para el 2024, se ha disminuido la prevalencia de desnutrición crónica en niñas y niños menores de cinco años en 13.23 puntos porcentuales (de 46.5% en 2015 a 33.27% en 2024)	Resultado Institucional de Saneamiento básico: "Para el 2026, se ha incrementado la proporción de viviendas con acceso a saneamiento básico en 0.85 puntos porcentuales" (Línea Base Segeplan RED Saneamiento 2020-2024: De 53.30% a 54.15% meta Institucional)."
Guatemala urbana y rural	9, 10, 11, 13	10. Ordenamiento Territorial	MED 16- En 2032, los gobiernos municipales alcanzan una mayor capacidad de gestión para atender las necesidades y demandas de la ciudadanía.	Estado Responsable, Transparente y Efectivo	Impulsar el sistema nacional de planificación y desarrollo.	Actualizar los planes de desarrollo en los distintos niveles territoriales: municipales, departamentales, regionales y nacional bajo el enfoque de ordenamiento territorial. Cada uno de los municipios deberá contar e implementar su respectivo Plan de Desarrollo Municipal y Ordenamiento Territorial.	Sin meta PGG 2020-2024	Para el 2024, se ha incrementado en 50 puntos porcentuales la gestión municipal de los gobiernos municipales (De 14% en 2016 a 50% en 2024, según el Ranking de la gestión municipal)	Resultado Institucional de la Débil Gestión Municipal: "Para el 2026, se ha incrementado en un 30% (102 de las 340 municipalidades) la capacidad de gestión administrativa, técnica y financiera de las municipalidades del país". Línea base Ranking 2013, 22.76% (76 de 334 municipalidades de la categoría Media Alta y Media)

Nota: Los resultados institucionales, se alcanzaran toda vez se cuenten con los recursos financieros necesarios para ejecutar los proyectos de agua y saneamiento, los cuales son otorgados por medio del Ministerio de Finanzas Públicas

Fuente: Segeplan, Instrumentos de planificación 2022- 2026 SPPD-03 y SPPD-07

**INFORME DE GESTIÓN  
JUNIO 2022**

Con la finalidad de avanzar en el logro de resultados que coadyuven a mejorar las condiciones y calidad de vida de la población, el Instituto de conformidad con sus competencias, elaboró los siguientes resultados institucionales:

**Resultados Institucionales:**

El Instituto ha formulado tres resultados institucionales, de los cuales se encuentran vinculados a las prioridades Nacionales: Reducción de la pobreza y protección social y *Seguridad Alimentaria y Nutricional*, cuyas intervenciones se realizan a través del Programa 14 Prevención de la Desnutrición Crónica, en donde se enmarcan proyectos de infraestructura de agua potable y saneamiento. Así como el resultado institucional vinculado a la Prioridad Nacional de Desarrollo "*Ordenamiento Territorial*", cuyas intervenciones se realizan por medio de los Programas: 11 Asistencia Crediticia a Municipalidades, 12 Asistencia y Servicios Técnicos Municipales y 13 Fortalecimiento Municipal. Para su formulación se contó con la asesoría y acompañamiento técnico de la Secretaría de Planificación y Programación de la Presidencia –SEGEPLAN-, utilizando la metodología de Gestión por Resultados.

Siendo estos los siguientes:

**1) Resultado Institucional del Sector Agua Potable**

"Para el 2026, se ha incrementado la proporción de viviendas con acceso a agua potable en 1.25 puntos porcentuales" (Línea Base, Segeplan RED 2020-2024: De 76.30% a 77.55% meta institucional)"

**2) Resultado Institucional de Saneamiento**

"Para el 2026, se ha incrementado la proporción de viviendas con acceso a saneamiento básico en 0.85 puntos porcentuales". (Línea Base Segeplan RED Saneamiento 2020-2024: De 53.30% a 54.15% meta Institucional)."

Estructura presupuestaria asociada a los Resultados Estratégicos de Desarrollo e Institucionales:

VINCULACIÓN INSTITUCIONAL													
Pilar de la Política General de Gobierno 2020-2024	Objetivo Sectorial PGG	Meta PGG	RED	Resultados Institucionales	Producto	Programa	Subprograma	Proyecto	Actividad	Obra	Descripción de la Estructura Programática	Unidad Ejecutora	
Desarrollo Social	Mejorar la calidad de vida de los guatemaltecos, especialmente de los grupos más vulnerables y familias que se encuentran en estado de pobreza y pobreza extrema, por medio de la provisión y facilitación efectiva y oportuna de la infraestructura social priorizada en educación, salud, nutrición y vivienda popular.	Sin meta PGG 2020-2024	Para el 2024, se ha incrementado en 21 puntos porcentuales el acceso a saneamiento básico en los hogares guatemaltecos (de 53.3% en 2014 a 74.3% en 2024)	Para el 2026, se ha incrementado la proporción de viviendas con acceso a saneamiento básico en 0.85 puntos porcentuales. (Línea Base Segeplan RED Saneamiento 2020-2024: De 53.30% a 54.15% meta Institucional)."	Construcción de Alcantarillados	14	00	001	00	001	Infraestructura de Agua y Saneamiento	301 306	
		M26- Para el año 2023 se redujo la tasa de desnutrición crónica en 7 puntos porcentuales.	Para el 2024, se ha incrementado en 10.8 puntos porcentuales el acceso a agua potable domiciliar en los hogares guatemaltecos (de 76.3% en 2014 a 87.10% en 2024).	Para el 2026, se ha incrementado la proporción de viviendas con acceso a agua potable en 1.25 puntos porcentuales. (Línea Base, Segeplan RED 2020-2024: De 76.30% a 77.55% meta institucional).	Construcción de Acueductos						002	Construcción de Acueductos	301 306
			Para el 2024, se ha disminuido la prevalencia de desnutrición crónica en niñas y niños menores de cinco años en 13.23 puntos porcentuales (de 46.5% en 2015 a 33.27% en 2024)										



INFORME DE GESTIÓN  
JUNIO 2022

El Instituto de Fomento Municipal, ha formulado indicadores para la cobertura de agua potable y saneamiento los que se dan a conocer a continuación:

**a) Indicador de Agua Potable**

Nombre del Indicador de Producto - cobertura de agua potable: Proporción de las viviendas con acceso a agua potable.

Este indicador, permitirá medir la proporción de las viviendas con acceso al servicio de agua potable. Siendo importante resaltar, que se ha realizado una estimación de las viviendas, con base en el XII Censo Nacional de Población y VII de Vivienda, elaborado por el INE, que establece que en promedio habitan un total de 5 personas por vivienda.

Se prevé ampliar la cobertura de agua potable del año 2017 al 2026 con los proyectos de INFOM en un 1.25% esto al incrementar en 49,382 el número de viviendas con acceso a agua potable por medio de la construcción de acueductos, estimándose con ello, beneficiar a una población 246,910 con los proyectos de infraestructura de agua potable, siempre y cuando se asignen los recursos financieros necesarios y se ejecuten las obras conforme han sido programadas. Se mide el avance de este indicador por medio de:

**Fórmula:** Proporción de las viviendas con acceso a agua potable = Viviendas beneficiadas con proyectos de agua potable del INFOM + Viviendas año base con acceso a agua potable / Total de viviendas año base \* cien.

**b) Indicador de Saneamiento**

Nombre del Indicador: Proporción de viviendas con acceso a servicios de saneamiento.

Este indicador, permitirá medir el porcentaje de las viviendas objetivo que han recibido el servicio por medio de la construcción de alcantarillados.

Se prevé ampliar la cobertura de saneamiento básico en el período 2017 al 2026, con los proyectos de INFOM en un 0.85% esto al incrementar en 33,651 el número de viviendas con acceso a saneamiento por medio de la construcción de alcantarillados, estimándose con ello, beneficiar a una población 168,256 personas con los proyectos de infraestructura de saneamiento, que han sido programados para este período.

**Formula:** Proporción de viviendas con acceso a servicios de saneamiento = Total de viviendas beneficiadas con proyectos INFOM de saneamiento del año + viviendas año base con acceso a servicios de saneamiento / Total de viviendas año base, multiplicado por cien.

**c) Resultados Institucionales de la Débil Gestión Municipal**

Con la finalidad de avanzar en el logro de los resultados que coadyuven a mejorar las condiciones y calidad de vida de la población, el Instituto de conformidad con sus competencias ha formulado el siguiente resultado institucional:

"Para el 2026, se ha incrementado en un 30% (102 de las 340 municipalidades) la capacidad de gestión administrativa, técnica y financiera de las municipalidades del país". Línea base Ranking 2013, 22.76% (76 de 334 municipalidades de la categoría Media Alta y Media)."



INFORME DE GESTIÓN  
JUNIO 2022

A continuación, se muestra la estructura presupuestaria asociada a los resultados:

Estructura presupuestaria asociada a los Resultados Estratégicos Institucionales de la Débil Gestión Municipal

RESULTADOS INSTITUCIONALES			Programa	Subprograma	Proyecto	Actividad	Obra	Productos	Sub productos	Unidad de Medida	Unidad Ejecutora	Tipo de Indicador	
RESULTADO FINAL	RESULTADO INTERMEDIO	RESULTADO INMEDIATO											
"Para el 2026, se ha incrementado en un 30% (102 de las 340 municipalidades) la capacidad de gestión administrativa, técnica y financiera de las municipalidades del país". Línea base Ranking 2013, 22.76% (76 de 334 municipalidades de la categoría Media Alta y Media).	Para el 2025, se ha mejorado la capacidad de gestión administrativa en 63 municipios prioritizados (Ranking 2013 categoría media baja y baja)	Para el 2024 se ha facilitado la asistencia técnica en 63 Municipalidades del país, para el diseño e implementación del modelo organizacional básico "MODELOS TIPO"	13	00	000	002	000	Capacitación en gestión municipal a autoridades, funcionarios y empleados municipales		Evento	201	Producto	
								Capacitación en carrera administrativa municipal a autoridades, funcionarios y empleados	Evento	201	Producto		
		Para el 2024 se han diseñado políticas municipales en materia de Recursos Humanos						Capacitación en legislación municipal a autoridades, funcionarios y empleados	Evento	201	Producto		
	Para el 2025, se ha mejorado la capacidad de gestión financiera en los 43 municipios que conforman la agenda urbana	Para el 2024, se ha fortalecido la capacidad de gestión técnica y financiera a las municipalidades que demandan los bienes y servicios que les permitan ampliar y mejorar los servicios públicos		13	00	000	004	000	Capacitación en temas de administración y finanzas y en elaboración de instrumentos, dirigida a autoridades, funcionarios y empleados municipales			201	Producto
									Asesoría en administración y finanzas para autoridades, funcionarios y empleados municipales.	Evento	201	Producto	
									Capacitación en administración y finanzas para autoridades, funcionarios y empleados municipales.	Evento	201	Producto	
									Instrumentos administrativos y financieros para autoridades, funcionarios y empleados municipales.	Documento	201	Producto	
									Asistencia crediticia a municipalidades			201	Producto
									Préstamos aprobados por la Gerencia del Instituto para beneficio de las municipalidades.	Préstamo	201	Producto	
									Préstamos aprobados por la Junta Directiva para beneficio de las municipalidades.	Préstamo	201	Producto	
									Informes de asistencia técnica de formulación de proyectos a municipalidades			201	Producto
									Informes de asistencia técnica en formulación de proyectos a Entidades	Documento	201	Producto	
									Informes de asistencia técnica en revisión de proyectos a Entidades	Documento	201	Producto	
									Informes de asistencia técnica en asesoría de proyectos a Entidades	Documento	201	Producto	
									Informes de asistencia técnica en levantamientos topográficos de proyectos a Entidades	Documento	201	Producto	
Para el 2025, se han fortalecido las capacidades de los empleados municipales y sociedad civil en temas de organización, participación ciudadana, legislación, transparencia y rendición de cuentas			13	00	000	003	000	Capacitación en gestión social a empleados municipales y sociedad civil urbana organizada		Evento	201	Producto	
								Capacitación en organización y participación ciudadana con enfoque de género a empleados municipales sociedad civil urbana organizada.	Evento	201	Producto		

Fuente: Resultado de talleres INFOM, 2017

Para el alcance de los resultados institucionales se han diseñado indicadores de producto, con los cuales se medirán los avances en la gestión año con año, lo que permitirá reorientar, replantear o



**INFORME DE GESTIÓN  
JUNIO 2022**

tomar las acciones necesarias que permitan alcanzar el resultado previsto, los que se presentan a continuación:

- **Asistencia Crediticia a Municipalidades**

Nombre del indicador de producto- desempeño: Porcentaje de préstamos otorgados a municipalidades

**Fórmula:**  $\text{Porcentaje de préstamos otorgados a las municipalidades} = \frac{\text{Préstamos otorgados en el período}}{\text{Préstamos planificados a otorgar en el período}} \times 100$

- **Asistencia y servicios técnicos municipales**

Nombre del indicador de producto-desempeño: Porcentaje de informes de asistencia técnica de formulación de proyectos a municipalidades.

**Fórmula:**  $\text{Porcentaje de informes de asistencia técnica de formulación de proyectos a municipalidades} = \frac{\text{Informes de asistencia técnica de formulación de proyectos a municipalidades elaborados}}{\text{informes de asistencia técnica de formulación de proyectos a municipalidades planificados}} \times 100$

- **Fortalecimiento Municipal**

Nombre del indicador de producto – desempeño: Porcentaje de eventos de capacitación en gestión municipal, gestión social y administración y finanzas.

**Fórmula:**  $\text{Porcentaje de talleres impartidos en capacitación municipal, gestión social y asesoría administración y finanzas} = \frac{\text{Eventos de capacitación municipal} + \text{gestión social} + \text{talleres en administración y finanzas impartidos}}{\text{Eventos de capacitación municipal} + \text{gestión social} + \text{talleres en administración y finanzas planificados}} \times 100$

- **Asistencia administrativa y financiera**

Nombre del indicador de producto – desempeño: Porcentaje de instrumentos de administrativos y financieros elaborados.

**Fórmula:**  $\text{Porcentaje de instrumentos de administrativos y financieros elaborados} = \frac{\text{Número de instrumentos administrativos y financieros elaborados}}{\text{Número de instrumentos administrativos y financieros planificados}} \times 100$

### **Ejecución Física y Financiera por Programa**

El Instituto de Fomento Municipal, solicitó en el anteproyecto de presupuesto, un monto de cuatrocientos treinta y cinco millones cuatrocientos ochenta y siete mil novecientos cuatro quetzales (Q.435,487,904.00).

El Plan Operativo Anual 2,022 del Instituto que contiene las metas físicas y financieras, aprobado por Junta Directiva del Instituto por medio de Resolución Número 178-2021 de fecha 12 de julio de 2021, conforme a lo establecido en el Artículo 21 “Presentación de Anteproyectos” del Acuerdo Gubernativo Número 540-2013, Reglamento de la Ley Orgánica del Presupuesto, se compatibiliza con el presupuesto de Ingresos y Egresos del Instituto de Fomento Municipal –INFOM- para el Ejercicio Fiscal 2,022, comprendido del uno de enero al treinta y uno de diciembre del dos mil veintidós, aprobado mediante Acuerdo Gubernativo No. 251-2021 de fecha 14 de diciembre 2,021.





INFORME DE GESTIÓN  
JUNIO 2022

Derivado de las modificaciones presupuestarias y reprogramaciones de obras y metas físicas, para readecuar algunos renglones de gastos y metas físicas de obras, lo que implicó realizar modificaciones al Plan Operativo Anual 2022, el cual fue aprobado en Resolución de Junta Directiva Número 78-2022 de fecha 24 de marzo de 2022 y ajustado al presupuesto aprobado mediante el Acuerdo Gubernativo Número 251-2021.

El ministerio de Finanzas Públicas mediante Acuerdo Gubernativo No.149-2022 de fecha 15 de junio de 2022, autorizó la ampliación presupuestaria por Q.3,523,329.00 para la Unidad ejecutora 301 Fondo Nacional UNEPAR que será utilizado para infraestructura por Q.3,427,342.00 y compra de mobiliario y equipo de oficina y de cómputo por Q.95,987.00. Por lo que el monto del presupuesto vigente para el Instituto de Fomento Municipal asciende a Q.439,011,233.00.

A continuación, se desglosa la ejecución del presupuesto de egresos de Q.439,011,233.00, por programa presupuestario:

INSTITUTO DE FOMENTO MUNICIPAL  
EJECUCIÓN PRESUPUESTO DE EGRESOS  
POR PROGRAMA PRESUPUESTARIO  
DEL 1 DE ENERO AL 30 DE JUNIO DE 2022  
Cifras expresadas en Quetzales

Programa	Descripción	Asignado	Modificado	Vigente	Devengado	% Devengado
01	Actividades Centrales	49,085,867.00	1,490,795.00	50,576,662.00	19,262,922.38	38.09
11	Asistencia Crediticia a las Municipalidades	251,333,786.00	-7,724.00	251,326,062.00	75,976,536.11	30.23
12	Asistencia y Servicios Técnicos Municipales	6,263,384.00	-529,271.00	5,734,113.00	1,953,953.84	34.08
13	Fortalecimiento Municipal	4,738,867.00	-953,800.00	3,785,067.00	1,089,159.23	28.78
14	Prevención de la Desnutrición Crónica	124,066,000.00	3,523,329.00	127,589,329.00	73,405,833.84	57.53
<b>TOTAL</b>		<b>435,487,904.00</b>	<b>3,523,329.00</b>	<b>439,011,233.00</b>	<b>171,688,405.40</b>	<b>39.11</b>

Fuente: Reporte SICOIN R00804768.rpt, impreso el 1 de julio de 2022.

Se presentan los avances de metas físicas y financieras, por programas institucionales, correspondientes al 30 de junio de 2022:

**Programa 01 - Actividades Centrales:** con un presupuesto vigente de Q.50,576,662.00, devengó Q.19,262,922.38 que representa un 38.09% de ejecución financiera. En cuanto a la ejecución de metas físicas y financieras, según reporte de SIGES "Reporte de Ejecución Física y Financiera", en el producto y subproducto "Dirección y Coordinación" de una meta física vigente de 120 documentos realizó 60 documentos que representan el 50.00% y respecto a su presupuesto vigente de Q.19,867,808.00 ejecutó Q.7,754,969.28 lo que significó el 39.03% de avance financiero. En cuanto al producto y subproducto "Servicios Administrativos" de una meta física vigente de 12 documentos se realizó 6 documentos que representa el 50.00% y respecto a su presupuesto vigente de Q.13,879,582.00 ejecutó Q.4,393,900.88 que significa el 31.66%. Para el producto y subproducto "Servicios Financieros" de una meta física vigente de 12 documentos se realizó 6 documentos que representa el 50.00%, respecto a su presupuesto vigente de Q.7,230,404.00 ejecutó Q.2,782,639.20 que representa el 38.49%. En el producto y subproducto "Recursos Humanos" de una meta física vigente de 12 documentos se realizó 6 documentos que representa el 50.00% para su presupuesto vigente de Q.5,080,014.00 ejecutó Q.2,947,823.74 que significó el 58.03%. En el producto y subproducto "Servicios Informáticos" con meta física vigente de 12 documentos, realizó 6 documentos que representa el 50.00% y su presupuesto vigente de Q.1,331,990.00 ejecutó Q.254,696.21 que significó el 19.12%. Para "Servicios de Auditoría" producto y subproducto de una meta física vigente de 12 documentos realizó 6 documentos que representa el 50.00%, en cuanto a su presupuesto vigente de Q.2,350,151.00 ejecutó Q.792,354.90

7



INFORME DE GESTIÓN  
JUNIO 2022

que significó el 33.72%. Y para el producto y subproducto de “Servicios Jurídicos” de una meta física vigente de 12 documentos realizó 6 documentos que representa el 50.00% y respecto a su presupuesto vigente de Q.836,713.00 ejecutó Q.336,538.17 que significó el 40.22%.

**Programa 11 - Asistencia Crediticia a las Municipalidades:** de un presupuesto vigente de Q.251,326,062.00 devengó Q.75,976,536.11 lo que representa un 30.23% de avance financiero. En lo que respecta a la ejecución de metas físicas y financieras, según reporte de SICOIN “Informes de Gestión y Rendición de Cuentas-IGRC03” No.R00820869.rpt “Comparación de Ejecución Financiera y Física” y reporte SIGES No.00817597.rpt “Reporte de Ejecución Física y Financiera”, en el producto y subproducto “Dirección y Coordinación” de una meta física vigente de 14 documentos realizó 7 documentos que representan el 50.00% y respecto a su presupuesto vigente de Q.1,326,062.00 ejecutó Q.529,934.60 lo que significó el 39.96% de avance financiero.

En cuanto al producto “Asistencia crediticia a municipalidades”, de 50 préstamos de meta física vigente se otorgaron 26 préstamos que representa el 52.00%. Lo que respecta al presupuesto vigente del producto “Asistencia Crediticia a Municipalidades” de Q.250,000,000.00 se devengó Q.75,446,601.51 que representa el 30.18% de ejecución financiera. Y el subproducto “Préstamos aprobados por la Gerencia del Instituto para beneficio de Municipalidades”, de una meta física de 20 préstamos se otorgaron 8 préstamos y su avance físico es del 40.00%, beneficiando a la municipalidad de San Francisco Zapotitlán (4), Suchitepéquez; Colomba Costa Cuca (1) y la Libertad, Peten (3), de un presupuesto vigente de Q.16,925,000.00, ejecuto Q.4,638,778.00 y su avance financiero es el 27.41%. Para “Préstamos aprobados por Junta Directiva para beneficio de Municipalidades” de una meta física de 30 préstamos se otorgaron 18 préstamos que representa el 60.00% de avance físico del presupuesto vigente de Q.233,075,000.00, se devengó Q.70,807,823.51, que representa el 30.38%. Beneficiando a las siguientes municipalidades: San José Acatempa, Jutiapa (1) y San Antonio Ilotenango, Quiché (1), La Reforma, San Marcos (1); San Miguel Panan, Suchitepéquez (1); San Francisco Zapotitlán, Suchitepéquez (2); Comapa, Jutiapa (1), Taxisco, Santa Rosa (1), San Antonio Senahu, Alta Verapaz (1) Santa Apolonia, Chimaltenango (1); Guazacapan, San Rosa (1); Las Cruces, Peten (1), San José Chacayá, Sololá (1); la Libertad, Peten (1), San Juan Bautista, Suchitepéquez (1); San Gabriel, Suchitepéquez (1); Zunilito, Suchitepéquez (1); Santa Catalina la Tinta, Alta Verapaz (1), de conformidad con el reporte “Listado de Créditos Otorgados” del Sistema de Créditos, que adjunta el Área de Créditos en oficio GAF-DF-SDEC-0211-2022.

No esta demás indicar que en el monto devengado de Q.75,446,601.51, están incluidos: Q.24,494,117.97 que corresponden a desembolsos de préstamos formalizados en el 2021 y 2022 de las municipalidades de Santa María Ixhuatán, Santa Rosa (2do desembolso) por Q.4,000,000.00; Jutiapa, Jutiapa, (6to desembolso) por Q.10,829,122.00 y San Juan Cotzal, Quiché (2do desembolso) por Q.6,864,995.97; y primero y segundo desembolso de Q.2,800,000.00 del préstamo otorgado a Taxisco, Santa Rosa.

**Programa 12 - Asistencia y Servicios Técnicos Municipales,** del presupuesto vigente de Q.5,734,113.00 devengó Q.1,953,953.84 que representa un 34.08%.

En el producto y subproducto “Dirección y Coordinación”, de una meta física vigente de 12 documentos se elaboraron 6 documentos que representa el 50.00% de avance físico, respecto a su avance financiero de Q.775,428.00 ejecutó Q.300,791.87 que representa el 38.79%.

INFORME DE GESTIÓN  
JUNIO 2022

En el producto “*Informes de asistencia técnica de formulación de proyectos a Municipalidades*” de una meta vigente de 69 documentos programados, se ejecutaron 15 documentos y su ejecución es del 21.74%, respecto a su avance financiero de Q.2,543,339.00 de presupuesto vigente ejecutó Q.944,698.39 que representa el 37.14%.

En los subproductos “*Informes de asistencia técnica en formulación de proyectos a Entidades*” obtuvo avance físico del 33.33% que representa 2 documentos, de 6 documentos programados en cuanto a lo financiero se ejecutó el Q.375,059.27 de Q.833,695.00 que representa el 44.99%, beneficiando a 2 entidades (Guatemala, Guatemala y Sipacapa, San Marcos). En el subproducto “*Informes de asistencia técnica en revisión de proyectos a Entidades*” de 28 documentos programado se elaboraron 4 documentos que representa el 14.29% de avance físico y financieramente el 31.09% de Q.517,818.00 de lo cual se ejecutó Q.160,987.05, beneficiando 2 entidades (Palín, Escuintla y Guatemala, Guatemala), según oficio UET-0234-2022. En el subproducto “*Informes de asistencia técnica en asesoría de proyectos a Entidades*” de 18 documentos programados se elaboraron 7 documentos obteniendo el 38.89% de avance físico, en cuanto a la ejecución financiera de Q.258,295.00 se ejecutó Q.86,506.38 que representa el 33.49% beneficiando 3 entidades (Guatemala, Guatemala y Siquinalá, Escuintla y San Antonio Suchitepéquez, Suchitepéquez) según oficio UET-0234-2022. Y el subproducto “*Informes de asistencia técnica en levantamientos topográficos de proyectos a Entidades*”, el 11.76% de ejecución física que representa 2 documentos ejecutados de 17 documentos programados, financieramente se ejecutó Q.322,145.69 que representa el 34.51% de Q.933,531.00, beneficiando a 1 entidad (Sipacapa, San Marcos)

Mientras que, en el producto de “*Asesoría y asistencia técnica en el mantenimiento de sistemas de agua potable a Municipalidades*”, de 103 eventos vigentes, ejecutaron 17 eventos que presentan avance físico del 16.50% y en la parte financiera de un presupuesto vigente Q.1,093,949.00 ejecutó Q.396,822.33 que representa el 36.27% de ejecución financiera, beneficiando a 3 entidades, según oficio UET-0234-2022.

Para los subproductos se obtuvieron los siguientes avances: “*Asistencia técnica en el mantenimiento de sistemas de agua potable a Municipalidades*” físicamente 18.89% ejecutando 17 eventos de 90 eventos programado y se devengó Q.356,951.09 de Q.958,259.00 vigente que representa el 37.25%, beneficiando a 3 entidades (San Juan Alotenango, Sacatepéquez, Cabañas, Zacapa y Chisec, Alta Verapaz. ) y en “*Asesoría en el mantenimiento de sistemas de agua potable a Municipalidades*” el 0.00% de ejecución física de 13 documentos programados, financieramente se ejecutó Q.39,871.24 que representa el 29.38% de Q.135,690.00.

En lo que concierne al producto “*Análisis de laboratorio de agua a Entidades, personas jurídicas e individuales*” de 3,200 análisis de laboratorio que tiene como meta física vigente, ejecutó 2,741 análisis de laboratorio con el 85.66% de avance físico. A su vez, de un presupuesto vigente de Q.1,321,397.00, devengó Q.311,641.25 que representa un 23.58% de avance financiero, con ello se logró beneficiar a 131 entidades, personas jurídicas e individuales, de conformidad con el informe mensual que traslada a esta Dirección, y para el mes de junio, en el Oficio Lab-00544-2022 de fecha 30 de junio 2022.

Para los subproductos se obtuvieron los siguientes avances: “*Análisis microbiológicos de muestras de agua potable a Entidades, personas jurídicas e individuales*”, de 2,300 análisis programados se ejecutó 1,905 análisis obteniendo el 82.83% de avance físico. Para lo financiero de Q.505,325.00 se devengó Q.128,571.65 que representa el 25.44%, beneficiando a 59 entidades: Mixco, San Miguel Petapa, Fraijanes, Villa Nueva y Guatemala del departamento de Guatemala. San Miguel Dueñas,



INFORME DE GESTIÓN  
JUNIO 2022

Santiago, Jocotenango, Santa María de Jesús, Santa Catarina Barahona, Pastores, Ciudad Vieja, Santa Lucía Milpas Altas, San Juan Alotenango, Magdalena, Santo Domingo Xenacoj, San Lucas, San Bartolomé Milpas Altas, Antigua Guatemala y Sumpango del departamento de Sacatepéquez; San Benito del departamento de Peten; San Antonio Sacatepéquez, Nuevo Progreso, El Quetzal, San Pedro Sacatepéquez, La Reforma, Ixchiguan, Comitancillo, Sipacapa y Concepción Tutuapa del departamento de San Marcos; La Tinta, San Juan Chamelco, Panzos, Chahal, San Pedro Carcha, Fray Bartolomé de las Casas, Senahu, Cobán y Tucuru del departamento de Alta Verapaz; Totonicapán y Momostenango, Totonicapán; Santa Barbara y Patulul de Suchitepéquez; Parramos, San Juan Comalapa, San Miguel Pochuta, Chimaltenango y Tecpán del departamento de Chimaltenango; la Gomera, Palín Escuintla; Pacux, Baja Verapaz; Mataquescuintla, Jalapa, El Estor, Izabal, Santa Lucía Utatlán, San José Chacayá, Solola, Panajachel y San Andrés Semetabaj del departamento de Sololá.

En "Análisis microbiológicos de muestras de aguas residuales a Entidades, personas jurídicas e individuales" de 100 análisis programados se ejecutaron 68 análisis obteniendo el 68.00% de avance físico. Para lo financiero de Q.292,867.00 se devengó Q.107,736.93 que representa el 36.79%, beneficiando a 9 entidades siguientes: Mixco y Guatemala del departamento de Guatemala, San Bartolomé Milpas Alta, Santiago y San Lucas del departamento de Sacatepéquez y Parramos, Chimaltenango; Colotenango, Huehuetenango y San Juan Chamelco, Alta Verapaz, Purulha del departamento de Baja Verapaz.

Para "Análisis fisicoquímicos de muestras de agua potable a Entidades, personas jurídicas e individuales" de 700 análisis programados se ejecutó 700 análisis obteniendo el 100.00% de avance físico. Para lo financiero de Q.280,736.00, se devengó en el mes de junio 2022 Q.12,765.34 por lo que su avance fue el 4.55%, beneficiando a 54 entidades, que son: Mixco, San Miguel Petapa, Fraijanes, Villa Nueva y Guatemala del departamento de Guatemala; San Benito, Peten; San Antonio Sacatepéquez, Nuevo Progreso, El Quetzal, San Pedro Sacatepéquez, La reforma, Ixchiguan, Sipacapa y Comitancillo, Concepción Tutuapa del departamento de San Marcos; La tinta, San Juan Chamelco, Panzos y Chahal, San Pedro Carcha y Fray Bartolomé de las Casas, Senahú, Coban, Tucuru del departamento de Alta Verapaz; Totonicapán y Momostenango, Totonicapán; Pastores, Santa Lucía Milpas Altas, Antigua, Sumpango, Santa Catarina Barahona, San Miguel Dueñas, San Bartolomé Milpas Altas, Santiago, San Juan Alotenango y Santa María de Jesús del departamento de Sacatepéquez; Santa Barbara, Patulul y Chicacao del departamento de Suchitepéquez; Parramos, San Juan Comalapa, San Miguel Pochuta y Tecpán de Chimaltenango; La Gomera, Palín, Escuintla; Pacux, Baja Verapaz y Mataquescuintla, Jalapa; El Estor, Izabal. Santa Lucía Utatlán, San José Chacayá, Solola, Panajachel y San Andrés Semetabaj del departamento de Sololá.

y para "Análisis fisicoquímicos de muestras de aguas residuales a Entidades, personas jurídicas e individuales" de 100 análisis programados se ejecutaron 68 análisis obteniendo el 68.00% de avance físico. Para lo financiero de Q.242,469.00 se devengó Q.62,567.33 que representa el 25.80%, beneficiando a 9 entidades, que son Mixco y Guatemala del departamento de Guatemala; San Bartolomé Milpas Altas, Santiago y San Lucas del departamento de Sacatepéquez; Parramos, Chimaltenango y Colotenango, Huehuetenango y San Juan Chamelco, Alta Verapaz; Purulha, del departamento de Baja Verapaz.

**Programa 13 -Fortalecimiento Municipal:** Con un presupuesto vigente de Q.3,785,067.00 devengó Q.1,089,159.23 lo que significa un 28.78% de ejecución, según los reportes de SICOIN y



INFORME DE GESTIÓN  
JUNIO 2022

SIGES, y respecto a las diferentes metas físicas y financieras dentro del programa, se lograron los siguientes resultados:

En el producto y subproducto “*Dirección y Coordinación*” de una meta vigente de 12 documentos se elaboró 6 documentos que representan el 50.00% de ejecución física. Y, respecto a su presupuesto vigente de Q.409,511.00 ejecutó Q.165,959.65 que representa el 40.53%.

En el Producto: “*Capacitación en gestión municipal a autoridades, funcionarios y empleados municipales*” tiene como meta física vigente 100 eventos, se realizaron 50 eventos y su porcentaje de avance físico es del 50%, respecto a su avance financiero, de un presupuesto vigente de Q.1,166,044.00 ejecutó Q.237,771.48 que representa el 20.39% de avance financiero. Beneficiando a 1,925 personas, según oficio UFM-0199-2022.

Para los subproductos se obtuvieron los siguientes avances: “*Capacitación en legislación municipal a autoridades, funcionarios y empleados*” de 40 eventos programados se realizan 20 eventos que representa el 50.00% de avance físico. Para lo financiero de Q.661,332.00 se devengo Q.199,416.21 que representa el 30.15%, beneficiando a 981 personas que corresponden al género masculino 627 y al femenino 354 personas. Y para “*Capacitación en carrera administrativa municipal a autoridades, funcionarios y empleados*” de 60 eventos programados se realizaron 30 eventos que representa el 50.00% de avance físico. Para lo financiero de Q.504,712.00 se devengo Q.38,355.27 que representa el 7.60%. con lo que se benefició a 944 personas que corresponden al género masculino 564 y al femenino 380 personas.

A su vez, en el producto “*Capacitación en gestión social a empleados municipales y sociedad civil urbana organizada*” tiene una meta vigente 100 eventos, se ejecutaron 50 eventos, obteniendo de ejecución física 50.00% y en lo que respecta a su avance financiero de Q.853,265.00 de presupuesto vigente, ejecutó Q.347,013.48 que representa el 40.67% de ejecución financiera. Beneficiando a 1,406 personas, según oficio UFM-0199-2022.

Para los subproductos se obtuvieron los siguientes avances: “*Capacitación en educación sanitaria y ambiental a empleados municipales y sociedad civil urbana organizada*” de 90 eventos programados se realizaron 45 eventos que representa el 50.00% de avance físico. Para lo financiero de Q.604,860.00 se devengo Q.270,382.02 que representa el 44.70%. Beneficiando a 933 personas, que corresponden al género masculino 146 y al femenino 787 personas. En “*Capacitación en organización y participación ciudadana con enfoque de género a empleados municipales y sociedad civil urbana organizada*” de 10 eventos programados se realizó 5 eventos que representa el 50% de avance físico. Para lo financiero de Q.248,405.00 se devengo Q.76,631.46 que representa el 30.85%. beneficiando a 473 personas que corresponden al género masculino 103 y al femenino 370 personas.

En lo que corresponde al producto “*Capacitación en temas de administración, finanzas y en elaboración de instrumentos dirigida a autoridades, funcionarios y empleados municipales*”, se tiene como meta física vigente 50 eventos, de los que se ejecutó 23 eventos con un avance físico del 46%. Del presupuesto vigente de Q.1,356,247.00 ejecutó Q.338,414.62 que representa el 24.95% de ejecución financiera, beneficiando a 157 personas, según oficio UFM-00199-2022.

Para los subproductos se obtuvieron los siguientes avances: “*Asesoría en administración y finanzas para autoridades, funcionarios y empleados municipales*” de 45 eventos programados se realizaron 21 eventos que representa el 46.67% de avance físico. Para lo financiero de Q.168,528.00 se devengo en el mes de junio 2022 Q.535.71 por lo que su avance financiero es del 0.32%.

INFORME DE GESTIÓN  
JUNIO 2022

Beneficiando a 116 personas que corresponden al género masculino 89 y al femenino 27 personas, según oficio UFM-0199-2022. Para "Capacitación en administración y finanzas para autoridades, funcionarios y empleados municipales" de 5 eventos programados se realizó 2 eventos que representa el 40.00% de avance físico. Para lo financiero de Q.635,250.00 se devengó Q.160,886.65 que representa el 25.33%. beneficiando a 41 personas que corresponden al género masculino 29 y al femenino 12 personas.

Y para "Instrumentos administrativos y financieros para autoridades, funcionarios y empleados municipales" de 35 documentos programados se realizaron 17 documentos que representa el 48.57% de avance físico. Para lo financiero de Q.552,469.00 se devengó Q.176,992.26 que representa el 32.04%, beneficiando a 11 personas que corresponden al género masculino 10 personas y al femenino 1 persona, según oficio UFM-0199-2022.

**Programa 14 - Prevención de la Desnutrición Crónica:** Del presupuesto vigente de Q.127,589,329.00 devengó Q.73,405,833.84 lo que significa un 57.53% de ejecución financiera, según los reportes de SICOIN Y SIGES, y respecto a las diferentes metas dentro del programa se lograron los siguientes resultados:

En cuanto a la ejecución física del producto y subproducto "*Dirección y Coordinación*", de una meta física vigente de 132 documentos ejecutó 64 documentos, lo que representa 48.48% de avance físico; en lo que respecta a su avance financiero del presupuesto vigente de Q.38,643,987.00 ejecutó Q.14,029,033.84 que representa el 36.30% de ejecución financiera.

Para el producto "*Informes de supervisión y asesoría técnica en proyectos de agua potable y saneamiento para la comunidad*" de una meta física vigente de 103 documentos, ejecutó 58 documentos lo que representa un 56.31% de ejecución física y de un presupuesto vigente de Q.9,351,000.00 devengó Q.2,095,421.23 que representa un 22.41% avance financiero.

Para los subproductos se obtuvieron los siguientes avances: "Informes de supervisión y control de calidad de proyectos de agua y saneamiento del área urbana y periurbana" de 97 eventos programados se realizaron 55 documentos que representa el 56.70% de avance físico. Para lo financiero de Q.9,119,300.00 se devengó Q.2,036,550.00 que representa el 22.33%. En "Informes de supervisión y control de calidad de proyectos de agua y saneamiento del área rural" se obtuvo avance físico de 6 documentos programados, se elaboraron 3 documentos que representa el 50.00% con presupuesto vigente de Q.231,700.00 del cual se devengó Q.58,871.23 que representa el 25.41%

Para el producto "Informes de desarrollo institucional sectorial de agua y saneamiento" de una meta física vigente de 10 documentos, con presupuesto vigente de Q. 600,000.00, su ejecución física y financiera fue del 0.00%.

Para los subproductos se obtuvieron los siguientes avances: "Informes de asistencia técnica en agua y saneamiento para el Ministerio de Salud Pública y Asistencia Social" no se obtuvo avance físico y financiero de 5 documentos programados con presupuesto vigente de Q.300.000.00. Y para "Informes de vigilancia de calidad de agua para el Ministerio de Salud Pública y Asistencia Social" tampoco se obtuvo avance físico y financiero de 5 documentos programados con presupuesto vigente de Q.300,000.00.





INFORME DE GESTIÓN  
JUNIO 2022

Para el producto y subproducto “*Informes de consultorías para la Gestión Social de proyectos de agua y saneamiento para comunidades*” presenta de una meta física vigente de 40 documentos, ejecutó 24 documentos lo que representa un 60.00% de avance físico y de un presupuesto vigente de Q.1,567,000.00, se ejecutó Q.670,125.00, que representa el 42.76% de ejecución financiera.

En lo relativo a la ejecución de obras de infraestructura de agua y saneamiento, al 30 de junio de 2022, presenta un presupuesto vigente de Q.77,427,342.00 del cual se devengó Q.56,611,253.77 y su avance financiero es del 73.12%.

Las 30 obras con presupuesto vigente, corresponden a: Construcción de Alcantarillados, 5 obras con 8,343 metros de los cuales se ejecutaron 7,154 metros que representa el 85.75% y presupuesto vigente de Q.42,445,000.00, su ejecución es de Q.39,769,164.73 que representa el 93.70%. En Construcción de Acueductos, 25 obras con 85,257 metros de los que se ejecutaron 31,330.37 metros que representa el 36.75% de ejecución física y un presupuesto vigente de Q.34,982,342.00 del cual se ejecutó Q.16,842,089.04 con un avance financiero del 48.14%.

### ANÁLISIS DE EFICIENCIA

De conformidad con la información extraída del Sistema de Contabilidad Integrada reporte No.R00804768.rpt generado el 01 de julio de 2022, el Instituto de Fomento Municipal, de un presupuesto vigente de Q.439,011,233.00, ha ejecutado Q.171,688,405.40 que representa el 39.11% de ejecución financiera a nivel institucional.

Los programas que ejecutaron con mayor eficiencia respecto al presupuesto vigente de la institución, contando de mayor a menor, fueron: Programa 14 Prevención de la Desnutrición Crónica con un 57.53%; Programa 01 Actividades Centrales con 38.09%; Programa 12 Asistencia y Servicios Técnicos Municipales con un 34.08%; Programa 11 Asistencia Crediticia a las Municipalidades con el 30.23% y Programa 13 Fortalecimiento Municipal con un 28.78%

### ANÁLISIS DE EFICACIA

En relación al principio de eficacia, los mayores porcentajes de avance físico en sus productos se describen a continuación:

**El Programa 01 – Actividades Centrales:** La ejecución física se sitúa en el 50.00%, ejecutada por sus productos, “Dirección y Coordinación” con el 50.00%, Servicios Administrativos con 50.00%, Servicios financieros con el 50.00%, Recursos Humanos 50.00%, Servicios Informáticos con el 50.00%, Servicios de Auditoría 50.00% y Servicios Jurídicos con el 50.00%.

**El Programa 11 - Asistencia Crediticia a las Municipalidades:** La ejecución física oscila entre 50.00% al 52.00%, ejecutada por sus productos, “Dirección y Coordinación” con el 50.00% y “Asistencia Crediticia a Municipalidades” con 52.00%.

**Programa 12 -Asistencia y Servicios Técnicos Municipales:** Tuvo un avance en el cumplimiento de sus metas físicas, ya que oscilaron del 16.50% al 85.66%, en lo que corresponde a sus productos, en “Dirección y Coordinación” obtuvo del 50.00%, en “Informes de asistencia técnica de formulación de proyectos a Municipalidades” el 21.74%, en “Asesoría y asistencia técnica en el mantenimiento de sistemas de agua potable a municipalidades” el 16.50% y en “Análisis de laboratorio de agua a Entidades, personas jurídicas e individuales” el 85.66%.





INFORME DE GESTIÓN  
JUNIO 2022

**Programa 13 -Fortalecimiento Municipal:** La ejecución física oscila entre el 46.00% al 50.00%; en sus productos programados que incluyen *“Dirección y Coordinación”* con el 50.00%, *“Capacitación en gestión municipal a autoridades, funcionarios y empleados municipales”* el 50.00%, *“Capacitación en gestión social a empleados municipales y sociedad civil urbana organizada”* el 50.00% y *“Capacitación en temas de administración, finanzas y en elaboración de instrumentos dirigida a autoridades, funcionarios y empleados municipales”* con el 46.00%.

**Programa 14 Prevención de la Desnutrición Crónica:** Su ejecución física oscila entre el 0.00% al 85.75% en sus productos programados que incluyen: *“Dirección y Coordinación”* con el 48.12%, *“Informes de supervisión y asesoría técnica en proyectos de agua potable y saneamiento para la comunidad”* con el 56.31%; *“Informes de desarrollo institucional sectorial de agua y saneamiento”* el 0.00%; *“Informes de consultorías para la Gestión Social de proyectos de agua y saneamiento para comunidades”* el 60.00%, *“Construcción de Acueductos”* el 36.75% y *“Construcción de Alcantarillado”* el 85.75%.

## ANÁLISIS DE INDICADORES

En el presente informe, se indican los resultados de los indicadores al 30 de junio de 2022:

### 1) Indicador de Agua Potable

**Fórmula:**  $\text{Proporción de las viviendas con acceso a agua potable} = \frac{\text{Viviendas beneficiadas con proyectos de agua potable del INFOM} + \text{Viviendas año base con acceso a agua potable}}{\text{Total de viviendas año base}} \times \text{cien}$

Al 30 de junio de 2022, no se tiene reporte de obras finalizadas por lo que el avance en el indicador es del 0%.

### 2) Indicador de Saneamiento

**Formula:**  $\text{Proporción de viviendas con acceso a servicios de saneamiento} = \frac{\text{Total de viviendas beneficiadas con proyectos INFOM de saneamiento del año} + \text{viviendas año base con acceso a servicios de saneamiento}}{\text{Total de viviendas año base}} \times \text{multiplicado por cien}$

Al 30 de junio de 2022, no se tiene reporte de obras finalizadas por lo que el avance en el indicador es del 0%.

### 3) Asistencia Crediticia a Municipalidades


**Fórmula:**  $\text{Porcentaje de préstamos otorgados a las municipalidades} = \frac{\text{Préstamos otorgados en el período}}{\text{Préstamos planificados a otorgar en el período}} \times \text{multiplicado por cien}$

El porcentaje de avance acumulado al 30 de junio de 2022 de este indicador, es del 52.00% que corresponde al porcentaje de préstamos otorgados a las municipalidades.

### 4) Porcentaje de Informes de asistencia técnica de formulación de proyectos a municipalidades

**Fórmula:**  $\frac{\text{Informes de asistencia técnica de formulación de proyectos a municipalidades elaborados}}{\text{informes de asistencia técnica de formulación de proyectos a municipalidades planificados}} \times \text{multiplicado por cien}$

El porcentaje de avance acumulado al 30 de junio de 2022 es del 21.73% que corresponde al porcentaje de informes elaborados.



INFORME DE GESTIÓN  
JUNIO 2022

**5) Porcentaje de eventos de capacitación en gestión municipal, gestión social y administración y finanzas**

**Fórmula:** Eventos de capacitación municipal + gestión social + Capacitación en temas de administración y finanzas impartidos / Eventos de capacitación municipal + gestión social + capacitación en temas de administración y finanzas planificados, multiplicados por cien.

El porcentaje de avance acumulado al 30 de junio de 2022 es del 49.20%, que corresponde al porcentaje de los eventos impartidos.

**6) Porcentaje de instrumentos de administrativos y financieros elaborados**

**Fórmula:** Número de instrumentos administrativos y financieros elaborados / Número de instrumentos administrativos y financieros planificados, multiplicado por cien.

El porcentaje de avance acumulado al 30 de junio de 2022 es del 48.57%, que corresponde al porcentaje de los documentos realizados.

**7) Porcentaje de eventos de capacitación en gestión municipal, organización y participación ciudadana y en administración y finanzas**

**Fórmula:** Eventos de Capacitación en gestión municipal a autoridades, funcionarios y empleados municipales + Capacitación en organización y participación ciudadana con enfoque de género a empleados municipales y sociedad civil urbana organizada + Capacitación en temas de administración y finanzas y en elaboración de instrumentos, dirigida a autoridades, funcionarios y empleados municipales impartidos / Capacitación en temas de gestión municipal, organización y participación ciudadana y en temas de administración y finanzas planificados por cien.

El porcentaje de avance acumulado de este indicador al 30 de junio de 2022 es del 47.50%.

**8) Porcentaje de incremento de eventos de capacitación en gestión municipal, gestión social y capacitación en temas de administración y finanzas respecto al año base**

**Fórmula:** Eventos de capacitación municipal + gestión social + asesoría administrativa y financiera impartidos/porcentaje de incremento de eventos de capacitación realizados para las municipalidades del país en relación al año base.

Se formuló el indicador, en el que se tomó como base el año 2015 con 115 eventos ejecutados. Al 30 de junio de 2022, se han realizado 123 eventos, por lo que el porcentaje con respecto a los 115 eventos del año base es del 106.95%.

En el reporte de SICOIN R00815097.rpt Seguimiento de Indicadores, en cuanto al indicador "Porcentaje de incremento de eventos de capacitación en gestión municipal social, administración y finanzas respecto al año base" esta mostrado en la columna de "Ejecución Acumulada" de 1.06950 y en la columna "% de Avance", muestra 49.20%, siendo el dato correcto del indicador 106.95%.

**CONCLUSIONES:**

De conformidad con la información extraída del Sistema de Contabilidad Integrada reportes R00804768.rpt "Ejecución del presupuesto" de fecha 1 de julio de 2022, R00822834.rpt Informes de Gestión y Rendición de Cuentas -IGRC02, "Ejecución Física" de fecha 5 de julio de 2022, el Instituto de Fomento Municipal, alcanzó el 39.11% de ejecución presupuestaria, ya que del presupuesto vigente de Q.439,011,233.00 ejecutó Q.171,688,405.40 al 30 de junio de 2022.



INFORME DE GESTIÓN  
JUNIO 2022

**Programa 01 Actividades Centrales:** del presupuesto vigente de Q. 50,576,662.00, devengaron Q.19,262,922.38 que representa el 38.09% de avance financiero del programa.

Los avances físicos y financieros de los productos fueron de: "Dirección y Coordinación" 50.00% físico y financiero del 39.03%, "Servicios Administrativos", 50.00% físico y 31.66% financieros. "Servicios financieros", 50.00% físico y 38.49% financieros. "Recursos Humanos" 50.00% físico y 58.03% financiero. "Servicios Informáticos" 50.00% físico y 19.12% financiero. "Servicios de Auditoría" 50.00% físico y 33.72% financiero y "Servicios Jurídicos" 50.00% físico y 40.22% financiero.

**Programa 11 Asistencia Crediticia a las Municipalidades**

Este programa muestra un avance financiero del 30.23%, del presupuesto vigente de Q.251,326,062.00 del que devengo Q.75,976,536.11.

En los productos: "Dirección y Coordinación" muestra avance físico del 50.00% y el 39.96% financiero. En "Asistencia crediticia a Municipalidades" el 52.00% físico y 30.18% financiero.

**Programa 12 Asistencia y Servicios Técnicos Municipales**

El programa, presenta un avance financiero 34.08% del presupuesto vigente de Q.5,734,113.00 se devengo Q.1,953,953.84.

En el producto "Dirección y Coordinación" alcanzó el 50.00% avance físico y 38.79% financiero. En "Informes de asistencia técnica de formulación de proyectos a Municipalidades" del 21.74% de avance físico y 37.14% financiero. En "Asesoría y asistencia técnica en el mantenimiento de sistemas de agua potable a Municipalidades" con 16.50% de avance físico y financiero del 36.27%. En el producto "Análisis de laboratorio de agua a Entidades, personas jurídicas e individuales" se obtuvo un avance físico del 85.66% físico y financiero del 23.58%.

**Programa 13 Fortalecimiento Municipal**

Del presupuesto vigente de Q.3,785,067.00, este programa, registra un avance financiero del 28.78% de lo devengado por Q.1,089,159.23.

Respecto al avance físico y financiero de los productos: "Dirección y Coordinación" alcanzo el 50.00% físico y 40.53% financiero. En "Capacitación en Gestión Municipal a autoridades, funcionarios y empleados municipales" el 50.00% de avance físico y 20.39% financiero. Para producto "Capacitación en gestión social a empleados municipales y sociedad civil urbana organizada" su avance físico fue el 50.00% y 40.67% financiero. Y "Capacitación en temas de administración, finanzas y en elaboración de instrumentos, dirigida a autoridades, funcionarios y empleados municipales" su avance físico es del 46.00% y 24.95% financiero.

**Programa 14 Prevención de la Desnutrición Crónica**

Este programa, registra un avance financiero del 57.53% del presupuesto vigente de Q.127,589,329.00 se ejecutó Q.73,405,833.84.

En relación al avance físico de sus productos se muestra de la siguiente forma: "Dirección y Coordinación" alcanzo el 48.48% de avance físico y 36.30% financiero. En "Informes de supervisión y asesoría técnica en proyectos de agua potable y saneamiento para la comunidad" el 56.31% físico y 22.41% financiero; "Informes de desarrollo institucional sectorial de agua y saneamiento" el 0.00%

*R*



INFORME DE GESTIÓN  
JUNIO 2022

de avance físico y financiero, e “Informes de consultorías para la Gestión Social de proyectos de agua y saneamiento para comunidades” el 60.00% de avance físico y 42.76% financiero.

De las 30 obras de infraestructura con presupuesto vigente está dividida en 5 obras de Construcción de alcantarillado, que obtuvo el 85.75% físico y 93.70% financiero y 25 obras de Construcción de acueductos el 36.75% físico y 48.14% financiero.

**OBSERVACIONES:**

El presente informe, fue elaborado con base a los lineamientos emitidos por el Ministerio de Finanzas Públicas, con la información extraída de los reportes de SICOIN R.00822834.rpt Informes de Gestión y Rendición de Cuentas -IGRC02, *Ejecución Física* de fecha 5 de julio de 2022 adicional se utilizaron los reportes de SICOIN, reporte R00804768.rpt “Ejecución del Presupuesto”, reportes SICOIN R00815097.rpt Seguimiento de Indicadores, reporte de SIGES No. R00817597.rpt Reporte de Ejecución Física y Financiera generados el generado el 01 de julio de 2022 y reporte No.R00820869.rpt “Informes de Gestión y Rendición de Cuentas- IGRC03 Comparación de Ejecución Financiera y Física” de fecha 5 de julio de 2022, así como los oficios No. BID-11905-00613-2022 y DGU-SPU-0047-2022.

En el reporte R00822834.rpt “Informes de Gestión y Rendición de Cuentas –IGRC02, ejecución física” de fecha 5 de julio de 2022, se observa lo siguiente:

Es importante indicar que los beneficiarios directos del Instituto de Fomento Municipal, son las municipalidades que constituye su población objetivo y que la unidad de medida de los beneficiarios es entidades, a excepción de las obras de infraestructura que benefician a personas y el programa 13, que sus actividades son eventos de capacitación a autoridades, funcionarios y empleados municipales.

En cuanto a los beneficiarios de los programas se tomaron en cuenta la información enviada por medio de oficios debido a que se encuentran diferencias con respecto al reporte IGRC02, se describen a continuación.

Programa 11 “Asistencia crediticia a las municipalidades” oficio GAF-DF-SDEC-0265-2022 y reporte Sicoín No.R00804109.rpt “CUR Detallado del Gasto” se visualizan las siguientes entidades atendidas:

-subproducto “Préstamos aprobados por la Gerencia del Instituto para beneficio de Municipalidades”, 8 préstamos, y en el reporte IGRC02 se visualizan 6 personas.

-subproducto “Préstamos aprobados por Junta Directiva para beneficio de Municipalidades”, 18 entidades, sin embargo, en reporte IGRC02 se visualiza 15 personas.

Programa 12 “Asistencia y Servicios Técnicos Municipales”, en reporte IGRC02 no se visualizan beneficiarios y por medio de oficio UET-0234-2022 indican el número de beneficiarios en los subproductos:

“Informes de asistencia técnica en formulación de proyectos a Entidades”, 2 entidad.

“Informes de asistencia técnica en revisión de proyectos a Entidades”, 2 entidades

“Informes de asistencia técnica en asesoría de proyectos a Entidades”, 2 entidades.

“Informes de asistencia técnica en levantamientos topográficos de proyectos a Entidades”, 3 entidades.

“Asistencia técnica en el mantenimiento de sistemas de agua potable a Municipalidades”, beneficiando a 3 entidades



**INFORME DE GESTIÓN  
JUNIO 2022**

De igual forma para la Dirección de Laboratorio de Agua en reporte IGRC02 no se visualizan beneficiarios y por medio de oficio Lab-0544-2022 indican los siguientes beneficiarios por subproducto.

- "Análisis microbiológicos de muestras de agua potable a Entidades, personas jurídicas e individuales", 59 entidades.
- "Análisis microbiológicos de muestras de aguas residuales a Entidades, personas jurídicas e individuales" 9 entidades
- "Análisis fisicoquímicos de muestras de agua potable a Entidades, personas jurídicas e individuales" 54 entidades
- "Análisis fisicoquímicos de muestras de aguas residuales a Entidades, personas jurídicas e individuales", 9 entidades.

En cuanto al avance físico de las obras de infraestructura de agua y saneamiento al 30 de junio 2022, se validó la información enviada por medio de oficios No. BID-11905-0613-2022 y DGU-SPU-0047-2022, debido a que el avance físico no se visualiza en el reporte R00822834.rpt "Informes de Gestión y Rendición de Cuentas –IGRC02, ejecución física".

En el reporte de SICOIN R00822834.rpt "Informes de Gestión y Rendición de Cuentas - IGRC02, Ejecución Física", en infraestructura de Agua y Saneamiento, se visualizan 4 obras duplicadas, 3 obras triplicadas; así como algunas diferencias en cuanto a las metas físicas con relación a lo aprobado en resolución de Junta Directiva No. 78-2022 del Instituto de Fomento Municipal, estas obras pertenecen a la Unidad Ejecutora 301 Fondo Nacional UNEPAR, se muestran a continuación:

No.	SNIP	OBRA	UNIDAD DE MEDIDA	RESOLUCION No. 78-2022	Reporte SICOIN No.R00822834.rpt		
1	139,973	Construcción sistema de agua potable aldea Chiyuc municipio de San Cristobal Verapaz departamento de Alta Verapaz	Metro	70	70	190	
2	185,883	Construcción sistema de agua potable caserío El Naranjo y la Laguna Il Cubulco, Baja Verapaz	Metro	7,742	18,742	0	
3	185,989	Construcción sistema de agua potable con perforación de pozo aldea Tres Cruces municipio de Sipacapa departamento de San Marcos	Metro	333	333	8,554	333
4	187,496	Construcción sistema de agua potable aldea Panimacoc Tecpan Guatemala Chimaltenango	Metro	552	552	552	1,400
5	203,100	Construcción sistema de agua potable aldea Las Minas, aldea Quequesiguan y sus caseríos Palimope y Barranca el Cafetal municipio de Sipacapa departamento de San Marcos	Metro	500	14,157	0	0
6	206,779	Construcción sistema de agua potable aldea Cua municipio de Cuilco Huehuetenango	Metro	3,876	8,756	0	
7	244,246	Construcción sistema de agua potable caserío San Juan aldea Cua Cuilco, Huehuetenango	Metro	712	1,537	0	

No esta demás indicar que también se visualizan 2 obras duplicadas, autorizadas por Junta Directiva en Resolución No. 67-2022, por la cantidad de Q.3,427,342.00 que afecta las fuentes de financiamiento 32 Disminución de Caja u Banco de Ingreso Propio y 12 disminución caja y banco de recursos del tesoro de la república de Guatemala. Sin embargo, entre el reporte y la resolución existen diferencia en unidad de medida de metas físicas, se detallan a continuación.



INFORME DE GESTIÓN  
JUNIO 2022

No.	SNIP	OBRA	UNIDAD DE MEDIDA	RESOLUCION No. 67-2022	Reporte SICOIN No.R00822834.rpt	
1	185,559	Ampliación sistema de agua potable aldea Ixquebaj San Sebastian Coatan Huehuetenango	Metro	9,651	1 Documento	1 Documento
2	203,103	Ampliación sistema de agua potable aldea Gódinez municipio de San Andrés Semetabaj Departamento de Sololá	Metro	2,224	4,524	0

Con respecto a los Indicadores, se visualizan en los reportes R00822834.rpt "Informes de Gestión y Rendición de Cuentas -IGRC02, ejecución física, en el apartado de Indicadores; y en reporte SICOIN R00815097.rpt "Seguimiento de Indicadores", es de hacer notar que los datos en los porcentajes de los indicadores son expresados de diferente manera en los dos reportes; en el reporte R00822834.rpt, la fórmula se divide numerador dentro del denominador y aproxima al inmediato, mientras que en el Reporte SICOIN R00815097.rpt "Seguimiento de Indicadores", la fórmula se divide el numerador dentro del denominador y se multiplica por cien.

Cabe resaltar que en el reporte de SICOIN R00815097.rpt Seguimiento de Indicadores, en cuanto al indicador "Porcentaje de incremento de eventos de capacitación en gestión municipal social, administración y finanzas respecto al año base" esta mostrado en la columna de "Ejecución Acumulada" muestra 1.06950 y en la columna "% de Avance", muestra 49.20%, siendo el dato correcto del indicador 1.069%.

# Instituto de Fomento Municipal

## **Informe de Gestión**

**Reporte No. R00822834.rpt**

**“Informes de Gestión y Rendición de Cuentas –IGRC02”**

**Generado por Entidad**

**En cumplimiento Artículo 38 literal “e” inciso (ii)**

**JUNIO 2022**

**Sistema de Contabilidad Integrada Gubernamental**  
**Informes de Gestion y Rendicion de Cuentas - IGRC02 - Ejecucion Fisica - IGRC02**  
**Ejecucion Fisica**

PAGINA 1 DE 11  
 FECHA 5/07/2022  
 HORA 15:12.40  
 REPORTE: R00822834.rpt

Expresado en Quetzales  
 DEL MES ENERO AL MES DE JUNIO

CORTE: ENTIDAD

EJERCICIO: 2022

PG	SP	PY	AC	OB	UBG	DESCRIPCION	UNIDAD DE MEDIDA	METAS FÍSICAS				No. beneficiados	Unidad de Medida
								INICIAL	VIGENTE	EJEC	% EJEC		
Entidad : 11200054-000-000 INSTITUTO DE FOMENTO MUNICIPAL (INFOM)													
11						ASISTENCIA CREDITICIA A LAS MUNICIPALIDADES							
00						SIN SUBPROGRAMA							
000						SIN PROYECTO							
		001-000				DIRECCIÓN Y COORDINACIÓN							
						1 Dirección y coordinación	Documento	14	14	7	50.00		0
						0101 GUATEMALA, GUATEMALA				7			
						2 Dirección y coordinación	Documento	14	14	7	50.00		0
						0101 GUATEMALA, GUATEMALA				7			
		002-000				ASISTENCIA CREDITICIA PARA DESARROLLO URBANO Y RURAL							
						1 Asistencia crediticia a Municipalidades	Préstamo	50	50	26	52.00		0
						0101 GUATEMALA, GUATEMALA				26			
						2 Préstamos aprobados por la Gerencia del Instituto para beneficio de Municipalidades	Préstamo	20	20	8	40.00		6 Persona
						0101 GUATEMALA, GUATEMALA				8			
						3 Préstamos aprobados por Junta Directiva para beneficio de Municipalidades	Préstamo	30	30	18	60.00		15 Persona
						0101 GUATEMALA, GUATEMALA				18			
12						ASISTENCIA Y SERVICIOS TÉCNICOS MUNICIPALES							
00						SIN SUBPROGRAMA							
000						SIN PROYECTO							
		001-000				DIRECCIÓN Y COORDINACIÓN							
						1 Dirección y coordinación	Documento	12	12	6	50.00		0
						0101 GUATEMALA, GUATEMALA				6			
						2 Dirección y coordinación	Documento	12	12	6	50.00		0
						0101 GUATEMALA, GUATEMALA				6			
		002-000				FORMULACIÓN DE PROYECTOS							
						1 Informes de asistencia técnica de formulación de proyectos a Municipalidades	Documento	69	69	15	21.74		0
						0101 GUATEMALA, GUATEMALA				15			
						2 Informes de asistencia técnica en formulación de proyectos a Entidades	Documento	6	6	2	33.33		0
						0101 GUATEMALA, GUATEMALA				2			
						3 Informes de asistencia técnica en revisión de proyectos a Entidades	Documento	28	28	4	14.29		0
						0101 GUATEMALA, GUATEMALA				4			

23



**Sistema de Contabilidad Integrada Gubernamental**  
**Informes de Gestion y Rendicion de Cuentas - IGRC02 - Ejecucion Fisica - IGRC02**  
**Ejecucion Fisica**

PAGINA 2 DE 11  
 FECHA 5/07/2022  
 HORA 15:12.40  
 REPORTE: R00822834.rpt

EJERCICIO: 2022		Expresado en Quetzales		DEL MES ENERO AL MES DE JUNIO		CORTE: ENTIDAD							
PG	SP	PY	AC	OB	UBG	DESCRIPCION	UNIDAD DE MEDIDA	METAS FÍSICAS				No. beneficiados	Unidad de Medida
								INICIAL	VGENTE	EJEC	% EJEC		
						4 Informes de asistencia técnica en asesoría de proyectos a Entidades	Documento	18	18	7	38.89	0	
						0101 GUATEMALA, GUATEMALA				7			
						5 Informes de asistencia técnica en levantamientos topográficos de proyectos a Entidades	Documento	17	17	2	11.76	0	
						0101 GUATEMALA, GUATEMALA				2			
		003-000				<b>SERVICIOS DE MANTENIMIENTO DE SISTEMAS DE AGUA POTABLE</b>							
						1 Asesoría y asistencia técnica en el mantenimiento de sistemas de agua potable a Municipalidades	Evento	103	103	17	16.50	0	
						0101 GUATEMALA, GUATEMALA				17			
						2 Asistencia técnica en el mantenimiento de sistemas de agua potable a Municipalidades	Evento	90	90	17	18.89	0	
						0101 GUATEMALA, GUATEMALA				17			
						3 Asesoría en el mantenimiento de sistemas de agua potable a Municipalidades	Evento	13	13	0	0.00	0	
						0101 GUATEMALA, GUATEMALA				0			
		004-000				<b>SERVICIOS DE LABORATORIO DE AGUA</b>							
						1 Análisis de laboratorio de agua a Entidades, personas jurídicas e individuales	Análisis de Labo	3,200	3,200	2,741	85.66	0	
						0101 GUATEMALA, GUATEMALA				2,741			
						2 Análisis microbiológicos de muestras de agua potable a Entidades, personas jurídicas e individuales	Análisis de Labo	2,300	2,300	1,905	82.83	0	
						0101 GUATEMALA, GUATEMALA				1,905			
						3 Análisis microbiológicos de muestras de aguas residuales a Entidades, personas jurídicas e individuales	Análisis de Labo	100	100	68	68.00	0	
						0101 GUATEMALA, GUATEMALA				68			
						4 Análisis fisicoquímicos de muestras de agua potable a Entidades, personas jurídicas e individuales	Análisis de Labo	700	700	700	100.00	0	
						0101 GUATEMALA, GUATEMALA				700			
						5 Análisis fisicoquímicos de muestras de agua residuales a Entidades, personas jurídicas e individuales	Análisis de Labo	100	100	68	68.00	0	
						0101 GUATEMALA, GUATEMALA				68			
		13				<b>FORTALECIMIENTO MUNICIPAL</b>							
		00				<b>SIN SUBPROGRAMA</b>							
		000				<b>SIN PROYECTO</b>							
		001-000				<b>DIRECCIÓN Y COORDINACIÓN</b>							

**Informes de Gestion y Rendicion de Cuentas - IGRC02 - Ejecucion Fisica - IGRC02**  
**Ejecucion Fisica**

PAGINA 3 DE 11  
 FECHA 5/07/2022  
 HORA 15:12.40  
 REPORTE: R00822834.rpt

Expresado en Quetzales  
 DEL MES ENERO AL MES DE JUNIO

CORTE: ENTIDAD

EJERCICIO: 2022

PG	SP	PY	AC	OB	UBG	DESCRIPCION	UNIDAD DE MEDIDA	METAS FÍSICAS				No. beneficiados	Unidad de Medida
								INICIAL	VIGENTE	EJEC	% EJEC		
						<b>1 Dirección y coordinación</b>	<b>Documento</b>	<b>12</b>	<b>12</b>	<b>6</b>	<b>50.00</b>	<b>0</b>	
						0101 GUATEMALA, GUATEMALA				6			
						<b>2 Dirección y coordinación</b>	<b>Documento</b>	<b>12</b>	<b>12</b>	<b>6</b>	<b>50.00</b>	<b>0</b>	
						0101 GUATEMALA, GUATEMALA				6			
					<b>002-000</b>	<b>CAPACITACIÓN MUNICIPAL</b>							
						<b>1 Capacitación en gestión municipal a autoridades, funcionarios y empleados municipales</b>	<b>Evento</b>	<b>100</b>	<b>100</b>	<b>50</b>	<b>50.00</b>	<b>1,925</b>	<b>Persona</b>
						0101 GUATEMALA, GUATEMALA				50			
						<b>2 Capacitación en legislación municipal a autoridades, funcionarios y empleados</b>	<b>Evento</b>	<b>40</b>	<b>40</b>	<b>20</b>	<b>50.00</b>	<b>981</b>	<b>Persona</b>
						0101 GUATEMALA, GUATEMALA				20			
						<b>3 Capacitación en carrera administrativa municipal a autoridades, funcionarios y empleados</b>	<b>Evento</b>	<b>60</b>	<b>60</b>	<b>30</b>	<b>50.00</b>	<b>944</b>	<b>Persona</b>
						0101 GUATEMALA, GUATEMALA				30			
					<b>003-000</b>	<b>GESTIÓN SOCIAL</b>							
						<b>1 Capacitación en gestión social a empleados municipales y sociedad civil urbana organizada</b>	<b>Evento</b>	<b>100</b>	<b>100</b>	<b>50</b>	<b>50.00</b>	<b>1,406</b>	<b>Persona</b>
						0101 GUATEMALA, GUATEMALA				50			
						<b>2 Capacitación en educación sanitaria y ambiental a empleados municipales y sociedad civil urbana organizada</b>	<b>Evento</b>	<b>90</b>	<b>90</b>	<b>45</b>	<b>50.00</b>	<b>933</b>	<b>Persona</b>
						0101 GUATEMALA, GUATEMALA				45			
						<b>4 Capacitación en organización y participación ciudadana con enfoque de género a empleados municipales y sociedad civil urbana organizada</b>	<b>Evento</b>	<b>10</b>	<b>10</b>	<b>5</b>	<b>50.00</b>	<b>473</b>	<b>Persona</b>
						0101 GUATEMALA, GUATEMALA				5			
					<b>004-000</b>	<b>ASESORÍA ADMINISTRATIVA Y FINANCIERA</b>							
						<b>1 Capacitación en temas de administración, finanzas y en elaboración de instrumentos, dirigida a autoridades, funcionarios y empleados municipales</b>	<b>Evento</b>	<b>50</b>	<b>50</b>	<b>21</b>	<b>42.00</b>	<b>157</b>	<b>Persona</b>
						0101 GUATEMALA, GUATEMALA				21			
						<b>2 Asesoría en administración y finanzas para autoridades, funcionarios y empleados municipales</b>	<b>Evento</b>	<b>45</b>	<b>45</b>	<b>21</b>	<b>46.67</b>	<b>116</b>	<b>Persona</b>
						0101 GUATEMALA, GUATEMALA				21			
						<b>3 Capacitación en administración y finanzas para autoridades, funcionarios y empleados municipales</b>	<b>Evento</b>	<b>5</b>	<b>5</b>	<b>2</b>	<b>40.00</b>	<b>41</b>	<b>Persona</b>
						0101 GUATEMALA, GUATEMALA				2			

**Sistema de Contabilidad Integrada Gubernamental**  
**Informes de Gestion y Rendicion de Cuentas - IGRC02 - Eiecucion Fisica - IGRC02**  
**Ejecucion Fisica**

PAGINA 4 DE 11  
 FECHA 5/07/2022  
 HORA 15:12.40  
 REPORTE: R00822834.rpt

Expresado en Quetzales  
 DEL MES ENERO AL MES DE JUNIO

CORTE: ENTIDAD

EJERCICIO: 2022

PG	SP	PY	AC	OB	UBG	DESCRIPCION	UNIDAD DE MEDIDA	METAS FÍSICAS				No. beneficiados	Unidad de Medida
								INICIAL	VIGENTE	EJEC	% EJEC		
						4 Instrumentos administrativos y financieros para autoridades, funcionarios y empleados municipales	Documento	35	35	17	48.57	11	Persona
						0101 GUATEMALA, GUATEMALA				17			
14						<b>PREVENCIÓN DE LA DESNUTRICIÓN CRÓNICA</b>							
	00					<b>SIN SUBPROGRAMA</b>							
		000				<b>SIN PROYECTO</b>							
			001-000			<b>DIRECCIÓN Y COORDINACIÓN</b>							
						<b>1 Dirección y coordinación</b>	Documento	132	133	64	48.12	0	
						0101 GUATEMALA, GUATEMALA				6			
						0901 QUETZALTENANGO, QUETZALTENANGO				6			
						1001 SUCHITEPÉQUEZ, MAZATENANGO				6			
						1201 SAN MARCOS, SAN MARCOS				6			
						1301 HUEHUETENANGO, HUEHUETENANGO				6			
						1401 QUICHE, SANTA CRUZ DEL QUICHE				5			
						1601 ALTA VERAPAZ, COBÁN				5			
						1703 PETÉN, SAN BENITO				6			
						1901 ZACAPA, ZACAPA				6			
						2201 JUTIAPA, JUTIAPA				6			
						<b>2 Dirección y coordinación</b>	Documento	132	133	64	48.12	0	
						0101 GUATEMALA, GUATEMALA				6			
						0901 QUETZALTENANGO, QUETZALTENANGO				6			
						1001 SUCHITEPÉQUEZ, MAZATENANGO				6			
						1201 SAN MARCOS, SAN MARCOS				6			
						1301 HUEHUETENANGO, HUEHUETENANGO				6			
						1401 QUICHE, SANTA CRUZ DEL QUICHE				5			
						1601 ALTA VERAPAZ, COBÁN				5			
						1703 PETÉN, SAN BENITO				6			
						1901 ZACAPA, ZACAPA				6			
						2201 JUTIAPA, JUTIAPA				6			
			002-000			<b>SUPERVISIÓN Y ASESORÍA TÉCNICA</b>							
						<b>1 Informes de supervisión y asesoría técnica en proyectos de agua potable y saneamiento para la comunidad</b>	Documento	103	103	58	56.31	0	
						0101 GUATEMALA, GUATEMALA				58			
						<b>6 Informes de supervisión y control de calidad de proyectos de agua y saneamiento del área urbana y periurbana</b>	Documento	97	97	55	56.70	0	
						0101 GUATEMALA, GUATEMALA				55			
						<b>7 Informes de supervisión y control de calidad de proyectos de agua y saneamiento del área rural</b>	Documento	6	6	3	50.00	0	

**Sistema de Contabilidad Integrada Gubernamental**  
**Informes de Gestion y Rendicion de Cuentas - IGRC02 - Eiecucion Fisica - IGRC02**  
**Ejecucion Fisica**

PAGINA 5 DE 11  
 FECHA 5/07/2022  
 HORA 15:12.40  
 REPORTE: R00822834.rpt

EJERCICIO:		2022		Expresado en Quetzales		DEL MES ENERO AL MES DE JUNIO		CORTE: ENTIDAD					
PG	SP	PY	AC	OB	UBG	DESCRIPCION	UNIDAD DE MEDIDA	METAS FÍSICAS				No. beneficiados	Unidad de Medida
								INICIAL	VIGENTE	EJEC	% EJEC		
					0101	GUATEMALA, GUATEMALA					3		
		004-000				DESARROLLO INSTITUCIONAL DEL SECTOR DE AGUA Y SANEAMIENTO							
						1 Informes de desarrollo institucional sectorial de agua y saneamiento	Documento	10	10	0	0.00		0
						10 Informes de asistencia técnica en agua y saneamiento para el Ministerio de Salud Pública y Asistencia Social	Documento	5	5	0	0.00		0
						11 Informes de vigilancia de calidad de agua para el Ministerio de Salud Pública y Asistencia Social	Documento	5	5	0	0.00		0
		005-000				DESARROLLO COMUNITARIO							
						1 Informes de consultorías para la Gestión Social de proyectos de agua y saneamiento para comunidades	Documento	40	40	24	60.00		0
					0101	GUATEMALA, GUATEMALA					24		
						4 Informes de consultorías para la gestión social de proyectos de agua y saneamiento para comunidades	Documento	40	40	24	60.00		0
					0101	GUATEMALA, GUATEMALA					24		
		001				INFRAESTRUCTURA DE AGUA Y SANEAMIENTO							
		000-001				CONSTRUCCIÓN DE ALCANTARILLADOS							
						153671 MEJORAMIENTO SISTEMA DE ALCANTARILLADO SANITARIO CABECERA MUNICIPAL DE SAN PEDRO SACATEPÉQUEZ, SAN MARCOS	Metro	1,505	4,379	3,065	69.99		0
					1202	SAN MARCOS, SAN PEDRO SACATEPÉQUEZ					3,065		
						153676 MEJORAMIENTO SISTEMA DE ALCANTARILLADO SANITARIO CABECERA MUNICIPAL DE ESQUIPULAS PALO GORDO, SAN MARCOS.	Metro	890	100	9	9.00		0
					1227	SAN MARCOS, ESQUIPULAS PALO GORDO					8		
						153750 MEJORAMIENTO SISTEMA DE ALCANTARILLADO SANITARIO CABECERA MUNICIPAL DE SAN PABLO, SAN MARCOS	Metro	320	493	83	16.84		0
					1219	SAN MARCOS, SAN PABLO					82		
						153759 MEJORAMIENTO SISTEMA DE ALCANTARILLADO SANITARIO CABECERA MUNICIPAL DE SAN JOSE EL RODEO, SAN MARCOS	Metro	161	624	365	58.49		0
					1214	SAN MARCOS, EL RODEO					364		

**Sistema de Contabilidad Integrada Gubernamental**  
**Informes de Gestion y Rendicion de Cuentas - IGRC02 - Ejecucion Fisica - IGRC02**  
**Ejecucion Fisica**

PAGINA 6 DE 11  
 FECHA 5/07/2022  
 HORA 15:12.40  
 REPORTE: R00822834.rpt

EJERCICIO:		2022		Expresado en Quetzales				DEL MES ENERO AL MES DE JUNIO		CORTE: ENTIDAD			
PG	SP	PY	AC	OB	UBG	DESCRIPCION	UNIDAD DE MEDIDA	METAS FÍSICAS				No. beneficiados	Unidad de Medida
								INICIAL	VIGENTE	EJEC	% EJEC		
						189147 MEJORAMIENTO SISTEMA DE ALCANTARILLADO SANITARIO CABECERA MUNICIPAL DE SAN MARCOS, SAN MARCOS	Metro	4,700	2,747	1,964	71.50	0	
						1201 SAN MARCOS, SAN MARCOS				1,964			
						223846 CONSTRUCCION SISTEMA DE ALCANTARILLADO SANITARIO CASERIO NAZARETH ALDEA ZACULEU CENTRAL HUEHUETENANGO HUEHUETENANGO	Metro	1,000	0	0	0.00	0	
000-002						CONSTRUCCIÓN DE ACUEDUCTOS							
						94956 AMPLIACION SISTEMA DE AGUA POTABLE Y LETRINIZACION ALDEA OJO DE AGUA, ESQUIPULAS PALO GORDO, SAN MARCOS	Metro	45	6,266	0	0.00	0	
						94965 MEJORAMIENTO SISTEMA DE AGUA POTABLE Y LETRINIZACION ALDEA SAN ISIDRO CHAMAC, SAN PEDRO SACATEPEQUEZ, SAN MARCOS	Metro	45	45	0	0.00	0	
						94992 CONSTRUCCION SISTEMA DE AGUA POTABLE Y LETRINIZACION ALDEA EL XAB, EL ASINTAL, RETALHULEU	Metro	45	230	0	0.00	0	
						133272 CONSTRUCCION SISTEMA DE AGUA POTABLE ALDEA ESQUIPULAS SEQUE SAN CARLOS SIJA QUETZALTENANGO	Metro	3,563	4,981	494	9.92	0	
						0904 QUETZALTENANGO, SAN CARLOS SIJA				494			
						138102 CONSTRUCCION SISTEMA DE AGUA POTABLE ALDEA SAN FRANCISCO MOMONLAC Y ALDEA MOMONLAC MUNICIPIO DE SANTA CRUZ BARILLAS DEPARTAMENTO DE HUEHUETENANGO	Metro	3,098	5,505	138	2.51	0	
						1326 HUEHUETENANGO, BARILLAS				137			
						153650 MEJORAMIENTO SISTEMA DE AGUA POTABLE CABECERA MUNICIPAL DE SAN PEDRO SACATEPÉQUEZ, SAN MARCOS	Metro	260	7,350	5,596	76.14	0	
						1202 SAN MARCOS, SAN PEDRO SACATEPÉQUEZ				5,596			
						153745 MEJORAMIENTO SISTEMA DE AGUA POTABLE CABECERA MUNICIPAL DE SAN PABLO, SAN MARCOS.	Metro	65	3,050	2,100	68.85	0	
						1219 SAN MARCOS, SAN PABLO				2,099			

**Informes de Gestion y Rendicion de Cuentas - IGRC02 - Ejecucion Fisica - IGRC02**  
**Ejecucion Fisica**

PAGINA 7 DE 11  
 FECHA 5/07/2022  
 HORA 15:12.40  
 REPORTE: R00822834.rpt

EJERCICIO:		2022		Expresado en Quetzales				DEL MES ENERO AL MES DE JUNIO				CORTE: ENTIDAD	
PG	SP	PY	AC	OB	UBG	DESCRIPCION	UNIDAD DE MEDIDA	METAS FÍSICAS				No. beneficiados	Unidad de Medida
								INICIAL	VIGENTE	EJEC	% EJEC		
						185797 AMPLIACION SISTEMA DE AGUA POTABLE CASERIO TEOGAL ALDEA SAN MARTIN CUCHUMATAN TODOS SANTOS CUCHUMATAN HUEHUETENANGO	Metro	5,452	4,554	0	0.00	0	
						185827 AMPLIACION SISTEMA DE AGUA POTABLE SECTOR LA CUCHILLA ALDEA NAHUALATE I SAN ANTONIO SUCHITEPEQUEZ SUCHITEPEQUEZ 1010 SUCHITEPÉQUEZ, SAN ANTONIO SUCHITEPÉQUEZ	Metro	1,469	1,662	157	9.45	0	
						186007 AMPLIACION SISTEMA DE AGUA POTABLE CASERIO YERBABUENA CHIMALTENANGO CHIMALTENANGO	Metro	934	587	0	0.00	0	
						188890 MEJORAMIENTO SISTEMA DE AGUA POTABLE CABECERA MUNICIPAL DE SAN JOSE EL RODEO, SAN MARCOS 1214 SAN MARCOS, EL RODEO	Metro	54	5,890	4,754	80.71	0	
						188909 MEJORAMIENTO SISTEMA DE AGUA POTABLE CABECERA MUNICIPAL DE ESQUIPULAS PALO GORDO, SAN MARCOS 1227 SAN MARCOS, ESQUIPULAS PALO GORDO	Metro	2,640	4,074	2,601	63.84	0	
						188921 MEJORAMIENTO SISTEMA DE AGUA POTABLE CABECERA MUNICIPAL DE SAN MARCOS, SAN MARCOS 1201 SAN MARCOS, SAN MARCOS	Metro	1,272	4,045	1,728	42.72	0	
						223847 CONSTRUCCION SISTEMA DE AGUA POTABLE SECTOR I ALDEA CHIQUILILA SAN ILDEFONSO IXTAHUACAN HUEHUETENANGO	Metro	1,878	2,535	0	0.00	0	
						223906 CONSTRUCCION SISTEMA DE AGUA POTABLE ALDEA GUARITAS MUNICIPIO EL ESTOR DEPARTAMENTO DE IZABAL	Metro	8,303	4,803	0	0.00	0	
						244390 CONSTRUCCION SISTEMA DE AGUA POTABLE ALDEA TUICHUNA MUNICIPIO CONCEPCION TUTUAPA SAN MARCOS	Metro	5,632	4,020	0	0.00	0	

**Informes de Gestion y Rendicion de Cuentas - IGRC02 - Ejecucion Fisica - IGRC02**  
**Ejecucion Fisica**

PAGINA 8 DE 11  
 FECHA 5/07/2022  
 HORA 15:12.40  
 REPORTE: R00822834.rpt

Expresado en Quetzales  
 DEL MES ENERO AL MES DE JUNIO

CORTE: ENTIDAD

EJERCICIO: 2022

PG	SP	PY	AC	OB	UBG	DESCRIPCION	UNIDAD DE MEDIDA	METAS FÍSICAS				No. beneficiados	Unidad de Medida
								INICIAL	VIGENTE	EJEC	% EJEC		
						244391 CONSTRUCCION SISTEMA DE AGUA POTABLE CON PERFORACION DE POZO ALDEA TRES CRUCES MUNICIPIO DE SIPACAPA DEPARTAMENTO DE SAN MARCOS	Metro	0	8,554	0	0.00	0	
						244392 CONSTRUCCION SISTEMA DE AGUA POTABLE ALDEA CHIYUC MUNICIPIO DE SAN CRISTOBAL VERAPAZ DEPARTAMENTO DE ALTA VERAPAZ	Metro	0	190	0	0.00	0	
						244393 CONSTRUCCION SISTEMA DE AGUA POTABLE CASERIO EL NARANJO Y LA LAGUNA II CUBULCO BAJA VERAPAZ	Metro	0	18,742	0	0.00	0	
						244394 CONSTRUCCION SISTEMA DE AGUA POTABLE ALDEA PANIMACOC TECPAN GUATEMALA CHIMALTENANGO	Metro	0	1,400	0	0.00	0	
						244395 CONSTRUCCION SISTEMA DE AGUA POTABLE ALDEA LAS MINAS ALDEA QUEQUESIGUAN Y SUS CASERIOS PALIMOPE Y BARRANCA EL CAFETAL MUNICIPIO DE SIPACAPA DEPARTAMENTO DE SAN MARCOS	Metro	0	14,157	0	0.00	0	
						244396 CONSTRUCCION SISTEMA DE AGUA POTABLE ALDEA CUA MUNICIPIO DE CUILCO HUEHUETENANGO	Metro	0	8,756	0	0.00	0	
						244397 CONSTRUCCION SISTEMA DE AGUA POTABLE CASERIO SAN JUAN ALDEA CUA CUILCO HUEHUETENANGO	Metro	0	1,537	0	0.00	0	
						244398 CONSTRUCCION SISTEMA DE AGUA POTABLE CASERIO SAN JUAN ALDEA CUA CUILCO HUEHUETENANGO	Metro	0	0	0	0.00	0	

Sistema de Contabilidad Integrada Gubernamental  
**Informes de Gestion y Rendicion de Cuentas - IGRC02 - Ejecucion Fisica - IGRC02**  
**Ejecucion Fisica**

PAGINA 9 DE 11  
 FECHA 5/07/2022  
 HORA 15:12.40  
 REPORTE: R00822834.rpt

EJERCICIO:		2022		Expresado en Quetzales				DEL MES ENERO AL MES DE JUNIO		CORTE: ENTIDAD			
PG	SP	PY	AC	OB	UBG	DESCRIPCION	UNIDAD DE MEDIDA	METAS FÍSICAS				No. beneficiados	Unidad de Medida
								INICIAL	VIGENTE	EJEC	% EJEC		
						244399 CONSTRUCCION SISTEMA DE AGUA POTABLE ALDEA CUA MUNICIPIO DE CUILCO HUEHUETENANGO	Metro	0	0	0	0.00	0	
						244400 CONSTRUCCION SISTEMA DE AGUA POTABLE ALDEA LAS MINAS ALDEA QUEQUESIGUAN Y SUS CASERIOS PALIMOPE Y BARRANCA EL CAFETAL MUNICIPIO DE SIPACAPA DEPARTAMENTO DE SAN MARCOS	Metro	0	0	0	0.00	0	
						244401 CONSTRUCCION SISTEMA DE AGUA POTABLE ALDEA PANIMACOC TECPAN GUATEMALA CHIMALTENANGO	Metro	0	552	0	0.00	0	
						244402 CONSTRUCCION SISTEMA DE AGUA POTABLE CON PERFORACION DE POZO ALDEA TRES CRUCES MUNICIPIO DE SIPACAPA DEPARTAMENTO DE SAN MARCOS	Metro	0	333	0	0.00	0	
						244403 CONSTRUCCION SISTEMA DE AGUA POTABLE CASERIO EL NARANJO Y LA LAGUNA II CUBULCO BAJA VERAPAZ	Metro	0	0	0	0.00	0	
						244404 CONSTRUCCION SISTEMA DE AGUA POTABLE ALDEA CHUYUC MUNICIPIO DE SAN CRISTOBAL VERAPAZ DEPARTAMENTO DE ALTA VERAPAZ	Metro	0	70	0	0.00	0	
						244405 CONSTRUCCION SISTEMA DE AGUA POTABLE ALDEA PANIMACOC TECPAN GUATEMALA CHIMALTENANGO	Metro	0	552	0	0.00	0	
						244406 CONSTRUCCION SISTEMA DE AGUA POTABLE CON PERFORACION DE POZO ALDEA TRES CRUCES MUNICIPIO DE SIPACAPA DEPARTAMENTO DE SAN MARCOS	Metro	0	333	0	0.00	0	

3  
 12



**Sistema de Contabilidad Integrada Gubernamental**  
**Informes de Gestion y Rendicion de Cuentas - IGRC02 - Ejecucion Fisica - IGRC02**  
**Ejecucion Fisica**

PAGINA 10 DE 11  
 FECHA 5/07/2022  
 HORA 15:12.40  
 REPORTE: R00822834.rpt

Expresado en Quetzales  
 DEL MES ENERO AL MES DE JUNIO

CORTE: ENTIDAD

EJERCICIO:	2022	PG	SP	PY	AC	OB	UBG	DESCRIPCION	UNIDAD DE MEDIDA	METAS FÍSICAS				No. beneficiados	Unidad de Medida
										INICIAL	VIGENTE	EJEC	% EJEC		
								244407 AMPLIACION SISTEMA DE AGUA POTABLE ALDEA IXQUEBAJ SAN SEBASTIAN COATAN HUEHUETENANGO	Documento	0	1	0	0.00	0	
								244408 AMPLIACION SISTEMA DE AGUA POTABLE ALDEA GODINEZ MUNICIPIO SAN ANDRES SEMETABAJ DEPARTAMENTO DE SOLOLA	Metro	0	4,524	0	0.00	0	
								244409 AMPLIACION SISTEMA DE AGUA POTABLE ALDEA GODINEZ MUNICIPIO SAN ANDRES SEMETABAJ DEPARTAMENTO DE SOLOLA	Metro	0	0	0	0.00	0	
								244410 CONSTRUCCION SISTEMA DE AGUA POTABLE ALDEA LAS MINAS ALDEA QUEQUESIGUAN Y SUS CASERIOS PALIMOPE Y BARRANCA EL CAFETAL MUNICIPIO DE SIPACAPA DEPARTAMENTO DE SAN MARCOS	Metro	0	0	0	0.00	0	
								244411 AMPLIACION SISTEMA DE AGUA POTABLE ALDEA IXQUEBAJ SAN SEBASTIAN COATAN HUEHUETENANGO	Documento	0	1	0	0.00	0	

**Indicadores de Gestión**

Nombre del Indicador	Linea Base		Porcentaje de Avance Acumulado (Año Actual)
	Año	Porcentaje del Indicador	

**Política Vinculada al Indicador:**

Porcentaje de instrumentos administrativos y financieros elaborados	2016	1.00	0.49
Porcentaje de eventos de capacitación en gestión administrativa, técnica y financiera	2015	1.00	0.48
Porcentaje de eventos de capacitación en gestión municipal, gestión social y administrativa, técnica y financiera	2015	1.00	0.49
Porcentaje de préstamos otorgados a las municipalidades	2015	0.94	0.52
Porcentaje de incremento de eventos de capacitación en gestión municipal social, administración y finanzas respecto al año base	2015	1.00	1.07
Porcentaje de informes de asistencia técnica de formulación de proyectos a entidades	2015	1.00	0.22

Informes de Gestion y Rendicion de Cuentas - IGRC02 - Ejecucion Fisica - IGRC02  
Ejecucion Fisica

PAGINA 11 DE 11  
FECHA 5/07/2022  
HORA 15:12.40  
REPORTE: R00822834.rpt

Expresado en Quetzales  
DEL MES ENERO AL MES DE JUNIO

CORTE: ENTIDAD

EJERCICIO: 2022

PG	SP	PY	AC	OB	UBG	DESCRIPCION	UNIDAD DE MEDIDA	METAS FÍSICAS				No. beneficiados	Unidad de Medida
								INICIAL	VIGENTE	EJEC	% EJEC		

Firma y Sello  
Funcionario Responsable de la  
Unidad de Administración Financiera

33

# Instituto de Fomento Municipal

## **Seguimiento de Indicadores**

**Reporte 00815097 “Seguimiento de Indicadores”**

En cumplimiento Artículo 20 inciso “2” literal (a)

JUNIO 2022

**SEGUIMIENTO DE INDICADORES**

A MES 6 AÑO 2,022

Fecha: 1/07/2022  
 Hora: 10:15:53  
 Pagina : 1 DE 1  
 Reporte : R00815097.rpt

Institución: 1120-0054-000-00 INSTITUTO DE FOMENTO MUNICIPAL (INFOM)

INDICADOR		Programacion Inicial	Ejecucion Acumulada	% de Avance
No. Correlativo	Nombre del Indicador			
1	Porcentaje de préstamos otorgados a las municipalidades	1,00000	0,52000	52.00
2	Porcentaje de informes de asistencia técnica de formulación de proyectos a entidades	1,00000	0,21730	21.73
3	Porcentaje de eventos de capacitación en gestión municipal, gestión social y administrativa, técnica y financiera	1,00000	0,49200	49.20
4	Porcentaje de instrumentos administrativos y financieros elaborados	1,00000	0,48570	48.57
5	Porcentaje de eventos de capacitación en gestión administrativa, técnica y financiera	1,00000	0,47500	47.50
6	Porcentaje de incremento de eventos de capacitación en gestión municipal social, administración y finanzas respecto al año base	2,17390	1,06950	49.20

**b. Ejecución Financiera de los gastos por programas y proyectos, que incluye lo asignado, modificado y ejecutado, con detalle de renglón de gasto.**

EJERCICIO: 2022

CORTE: ENTIDAD

PG - SPG - PY - ACT - OB - REN	ASIGNADO	MODIFICADO	VIGENTE	DEVENGADO	% EJEC	
ENTIDAD:11200054-000-00 INSTITUTO DE FOMENTO MUNICIPAL (INFOM)						
01 ACTIVIDADES CENTRALES						
00 SIN SUBPROGRAMA						
000 SIN PROYECTO						
001 000 DIRECCIÓN Y COORDINACIÓN						
011	PERSONAL PERMANENTE	7,586,460.00	-831,816.00	6,754,644.00	2,840,987.08	42.06
012	COMPLEMENTO PERSONAL AL SALARIO DEL PERSONAL PERMANENTE	1,340,448.00	-733,618.00	606,830.00	252,165.10	41.55
013	COMPLEMENTO POR ANTIGÜEDAD AL PERSONAL PERMANENTE	835,908.00	0.00	835,908.00	347,994.15	41.63
014	COMPLEMENTO POR CALIDAD PROFESIONAL AL PERSONAL PERMANENTE	948,000.00	-37,500.00	910,500.00	373,650.00	41.04
015	COMPLEMENTOS ESPECÍFICOS AL PERSONAL PERMANENTE	2,343,736.00	364,534.00	2,708,270.00	1,147,314.63	42.36
016	COMPLEMENTO POR TRANSPORTE AL PERSONAL PERMANENTE	921,600.00	-116,400.00	805,200.00	325,638.00	40.44
022	PERSONAL POR CONTRATO	224,880.00	99,360.00	324,240.00	112,440.00	34.68
024	COMPLEMENTO PERSONAL AL SALARIO DEL PERSONAL TEMPORAL	13,920.00	4,440.00	18,360.00	6,960.00	37.91
026	COMPLEMENTO POR CALIDAD PROFESIONAL AL PERSONAL TEMPORAL	0.00	9,000.00	9,000.00	0.00	0.00
027	COMPLEMENTOS ESPECÍFICOS AL PERSONAL TEMPORAL	9,000.00	3,000.00	12,000.00	4,500.00	37.50
028	COMPLEMENTO POR TRANSPORTE AL PERSONAL TEMPORAL	12,600.00	4,200.00	16,800.00	6,300.00	37.50
051	APORTE PATRONAL AL IGSS	1,269,957.00	-102,851.00	1,167,106.00	570,683.53	48.90
061	DIETAS	1,152,000.00	0.00	1,152,000.00	593,000.00	51.48
063	GASTOS DE REPRESENTACIÓN EN EL INTERIOR	660,000.00	12,000.00	672,000.00	336,000.00	50.00
071	AGUINALDO	991,818.00	10,280.00	1,002,098.00	13,051.89	1.30
072	BONIFICACIÓN ANUAL (BONO 14)	991,818.00	-158,760.00	833,058.00	17,658.18	2.12
073	BONO VACACIONAL	991,818.00	-164,253.00	827,565.00	458,262.47	55.37
111	ENERGÍA ELÉCTRICA	54,880.00	10,140.00	65,020.00	21,577.93	33.19
112	AGUA	2,720.00	4,540.00	7,260.00	939.50	12.94
113	TELEFONÍA	58,540.00	-3,740.00	54,800.00	16,274.73	29.70
115	EXTRACCIÓN DE BASURA Y DESTRUCCIÓN DE DESECHOS SÓLIDOS	1,525.00	0.00	1,525.00	635.41	41.67

Sistema de Contabilidad Integrada Gubernamental  
 Informes de Gestión y Rendición de Cuentas - IGRC01  
 Ejecución Financiera  
 Expresado en Quetzales  
 DEL MES DE ENERO AL MES DE JUNIO  
 Entidad Institucional Igual a 11200054

PAGINA : 2 DE 25  
 FECHA : 11/07/2022  
 HORA : 9:19.31  
 REPORTE: R00820850.rpt

EJERCICIO: 2022		CORTE: ENTIDAD				
PG - SPG - PY - ACT - OB - REN		ASIGNADO	MODIFICADO	VIGENTE	DEVENGADO	% EJEC
121	DIVULGACIÓN E INFORMACIÓN	18,000.00	53,372.00	71,372.00	19,227.90	26.94
122	IMPRESIÓN, ENCUADERNACIÓN Y REPRODUCCIÓN	42,100.00	25,000.00	67,100.00	6,687.50	9.97
133	VIÁTICOS EN EL INTERIOR	43,089.00	68,050.00	111,139.00	12,878.00	11.59
136	RECONOCIMIENTO DE GASTOS	27,700.00	-654.00	27,046.00	0.00	0.00
142	FLETES	4,933.00	8,510.00	13,443.00	6,130.35	45.60
151	ARRENDAMIENTO DE EDIFICIOS Y LOCALES	396,780.00	1,200.00	397,980.00	161,375.00	40.55
153	ARRENDAMIENTO DE MÁQUINAS Y EQUIPOS DE OFICINA	0.00	0.00	0.00	0.00	0.00
162	MANTENIMIENTO Y REPARACIÓN DE EQUIPO DE OFICINA	3,220.00	1,500.00	4,720.00	0.00	0.00
165	MANTENIMIENTO Y REPARACIÓN DE MEDIOS DE TRANSPORTE	500.00	11,300.00	11,800.00	1,808.93	15.33
166	MANTENIMIENTO Y REPARACIÓN DE EQUIPO PARA COMUNICACIONES	100.00	0.00	100.00	0.00	0.00
168	MANTENIMIENTO Y REPARACIÓN DE EQUIPO DE CÓMPUTO	0.00	1,000.00	1,000.00	0.00	0.00
195	IMPUESTOS, DERECHOS Y TASAS	1,730.00	400.00	2,130.00	696.00	32.68
196	SERVICIOS DE ATENCIÓN Y PROTOCOLO	15,311.00	0.00	15,311.00	0.00	0.00
199	OTROS SERVICIOS	300.00	0.00	300.00	89.00	29.67
211	ALIMENTOS PARA PERSONAS	121,420.00	-3,447.00	117,973.00	26,855.06	22.76
233	PRENDAS DE VESTIR	8,450.00	-1,000.00	7,450.00	0.00	0.00
239	OTROS TEXTILES Y VESTUARIO	1,710.00	0.00	1,710.00	0.00	0.00
241	PAPEL DE ESCRITORIO	1,650.00	1,000.00	2,650.00	531.25	20.05
243	PRODUCTOS DE PAPEL O CARTÓN	1,303.00	2,250.00	3,553.00	266.08	7.49
244	PRODUCTOS DE ARTES GRÁFICAS	1,181.00	1,140.00	2,321.00	0.00	0.00
245	LIBROS, REVISTAS Y PERIÓDICOS	6,960.00	0.00	6,960.00	2,309.82	33.19
247	ESPECIES TIMBRADAS Y VALORES	500.00	2,250.00	2,750.00	0.00	0.00
253	LLANTAS Y NEUMÁTICOS	0.00	3,000.00	3,000.00	0.00	0.00
254	ARTÍCULOS DE CAUCHO	36.00	0.00	36.00	0.00	0.00
261	ELEMENTOS Y COMPUESTOS QUÍMICOS	75.00	1,230.00	1,305.00	0.00	0.00
262	COMBUSTIBLES Y LUBRICANTES	41,346.00	69,284.00	110,630.00	13,388.23	12.10

Sistema de Contabilidad Integrada Gubernamental  
**Informes de Gestión y Rendición de Cuentas - IGRC01**  
 Ejecución Financiera  
 Expresado en Quetzales  
**DEL MES DE ENERO AL MES DE JUNIO**  
 Entidad Institucional Igual a 11200054

PAGINA : 5 DE 10  
 FECHA : 11/07/2022  
 HORA : 9:19.31  
 REPORTE: R00820850.rpt

EJERCICIO: 2022

CORTE: ENTIDAD

PG - SPG - PY - ACT - OB - REN		ASIGNADO	MODIFICADO	VIGENTE	DEVENGADO	% EJEC
266	PRODUCTOS MEDICINALES Y FARMACÉUTICOS	0.00	550.00	550.00	0.00	0.00
267	TINTES, PINTURAS Y COLORANTES	7,560.00	3,000.00	10,560.00	856.44	8.11
268	PRODUCTOS PLÁSTICOS, NYLON, VINIL Y P.V.C.	435.00	300.00	735.00	289.29	39.36
272	PRODUCTOS DE VIDRIO	0.00	10,000.00	10,000.00	0.00	0.00
286	HERRAMIENTAS MENORES	150.00	300.00	450.00	0.00	0.00
289	OTROS PRODUCTOS METÁLICOS	370.00	0.00	370.00	0.00	0.00
291	ÚTILES DE OFICINA	1,221.00	1,550.00	2,771.00	266.75	9.63
292	PRODUCTOS SANITARIOS, DE LIMPIEZA Y DE USO PERSONAL	676.00	2,800.00	3,476.00	968.58	27.86
294	ÚTILES DEPORTIVOS Y RECREATIVOS	0.00	2,000.00	2,000.00	0.00	0.00
297	MATERIALES, PRODUCTOS Y ACCS. ELÉCTRICOS, CABLEADO ESTRUCTURADO DE REDES INFORMÁTICAS Y TELEFÓNICAS	170.00	0.00	170.00	0.00	0.00
298	ACCESORIOS Y REPUESTOS EN GENERAL	2,425.00	9,747.00	12,172.00	4,312.50	35.43
299	OTROS MATERIALES Y SUMINISTROS	90.00	0.00	90.00	0.00	0.00
415	VACACIONES PAGADAS POR RETIRO	0.00	6,501.00	6,501.00	0.00	0.00
435	TRANSFERENCIAS A OTRAS INSTITUCIONES SIN FINES DE LUCRO	50,000.00	0.00	50,000.00	50,000.00	100.00
<b>TOTAL 001 000 DIRECCIÓN Y COORDINACIÓN</b>		<b>21,213,119.00</b>	<b>-1,345,311.00</b>	<b>19,867,808.00</b>	<b>7,754,969.28</b>	<b>39.03</b>
<b>002 000 SERVICIOS ADMINISTRATIVOS</b>						
011	PERSONAL PERMANENTE	1,939,848.00	-199,210.00	1,740,638.00	717,247.96	41.21
012	COMPLEMENTO PERSONAL AL SALARIO DEL PERSONAL PERMANENTE	429,120.00	-202,572.00	226,548.00	91,446.68	40.37
013	COMPLEMENTO POR ANTIGÜEDAD AL PERSONAL PERMANENTE	260,556.00	0.00	260,556.00	123,953.02	47.57
014	COMPLEMENTO POR CALIDAD PROFESIONAL AL PERSONAL PERMANENTE	60,000.00	0.00	60,000.00	21,000.00	35.00
015	COMPLEMENTOS ESPECÍFICOS AL PERSONAL PERMANENTE	690,454.00	82,100.00	772,554.00	325,586.28	42.14
016	COMPLEMENTO POR TRANSPORTE AL PERSONAL PERMANENTE	403,200.00	-45,000.00	358,200.00	144,400.00	40.31
022	PERSONAL POR CONTRATO	302,400.00	0.00	302,400.00	131,145.00	43.37
024	COMPLEMENTO PERSONAL AL SALARIO DEL PERSONAL TEMPORAL	35,520.00	0.00	35,520.00	15,404.31	43.37

39



EJERCICIO: 2022

CORTE: ENTIDAD

PG - SPG - PY - ACT - OB - REN		ASIGNADO	MODIFICADO	VIGENTE	DEVENGADO	% EJEC
027	COMPLEMENTOS ESPECÍFICOS AL PERSONAL TEMPORAL	24,000.00	0.00	24,000.00	11,408.33	47.53
028	COMPLEMENTO POR TRANSPORTE AL PERSONAL TEMPORAL	33,600.00	0.00	33,600.00	14,571.69	43.37
051	APORTE PATRONAL AL IGSS	370,282.00	-30,759.00	339,523.00	134,852.17	39.72
055	APORTE PARA CLASES PASIVAS	689,832.00	0.00	689,832.00	316,982.92	45.95
071	AGUINALDO	289,187.00	0.00	289,187.00	6,880.92	2.38
072	BONIFICACIÓN ANUAL (BONO 14)	289,187.00	-51,889.00	237,298.00	6,049.43	2.55
073	BONO VACACIONAL	289,187.00	-54,772.00	234,415.00	95,284.23	40.65
111	ENERGÍA ELÉCTRICA	330,000.00	68,000.00	398,000.00	171,882.97	43.19
112	AGUA	15,000.00	-10,000.00	5,000.00	207.44	4.15
113	TELEFONÍA	84,000.00	96,000.00	180,000.00	62,226.14	34.57
115	EXTRACCIÓN DE BASURA Y DESTRUCCIÓN DE DESECHOS SÓLIDOS	18,840.00	14,460.00	33,300.00	7,857.16	23.60
116	SERVICIOS DE LAVANDERÍA	0.00	1,000.00	1,000.00	0.00	0.00
122	IMPRESIÓN, ENCUADERNACIÓN Y REPRODUCCIÓN	6,000.00	3,000.00	9,000.00	2,678.57	29.76
133	VIÁTICOS EN EL INTERIOR	5,000.00	7,000.00	12,000.00	2,810.82	23.42
142	FLETES	36,000.00	0.00	36,000.00	6,100.67	16.95
153	ARRENDAMIENTO DE MÁQUINAS Y EQUIPOS DE OFICINA	90,000.00	25,000.00	115,000.00	37,991.08	33.04
165	MANTENIMIENTO Y REPARACIÓN DE MEDIOS DE TRANSPORTE	15,000.00	3,000.00	18,000.00	7,062.17	39.23
169	MANTENIMIENTO Y REPARACIÓN DE OTRAS MAQUINARIAS Y EQUIPOS	0.00	11,800.00	11,800.00	0.00	0.00
171	MANTENIMIENTO Y REPARACIÓN DE EDIFICIOS	384,000.00	2,732,540.00	3,116,540.00	26,049.11	0.84
174	MANTENIMIENTO Y REPARACIÓN DE INSTALACIONES	0.00	222,675.00	222,675.00	22,321.43	10.02
183	SERVICIOS JURÍDICOS	720,000.00	90,000.00	810,000.00	324,124.49	40.02
186	SERVICIOS DE INFORMÁTICA Y SISTEMAS COMPUTARIZADOS	0.00	100,700.00	100,700.00	0.00	0.00
189	OTROS ESTUDIOS Y/O SERVICIOS	0.00	40,000.00	40,000.00	0.00	0.00
191	PRIMAS Y GASTOS DE SEGUROS Y FIANZAS	900,000.00	-42,900.00	857,100.00	489,573.48	57.12
195	IMPUESTOS, DERECHOS Y TASAS	15,000.00	12,000.00	27,000.00	3,040.00	11.26

Sistema de Contabilidad Integrada Gubernamental  
 Informes de Gestion y Rendicion de Cuentas - IGRC01  
 Ejecución Financiera  
 Expresado en Quetzales  
 DEL MES DE ENERO AL MES DE JUNIO  
 Entidad Institucional Igual a 11200054

PAGINA : 5 DE 23  
 FECHA : 11/07/2022  
 HORA : 9:19.31  
 REPORTE: R00820850.rpt

EJERCICIO: 2022		CORTE: ENTIDAD				
PG - SPG - PY - ACT - OB - REN		ASIGNADO	MODIFICADO	VIGENTE	DEVENGADO	% EJEC
197	SERVICIOS DE VIGILANCIA	670,000.00	-40,000.00	630,000.00	233,258.95	37.03
199	OTROS SERVICIOS	98,100.00	32,000.00	130,100.00	61,416.26	47.21
211	ALIMENTOS PARA PERSONAS	60,000.00	0.00	60,000.00	12,339.16	20.57
214	PRODUCTOS AGROFORESTALES, MADERA, CORCHO Y SUS MANUFACTURAS	29,995.00	10,000.00	39,995.00	11,857.14	29.65
232	ACABADOS TEXTILES	1,650.00	0.00	1,650.00	0.00	0.00
233	PRENDAS DE VESTIR	29,995.00	-20,000.00	9,995.00	2,450.90	24.52
241	PAPEL DE ESCRITORIO	70,000.00	0.00	70,000.00	22,292.47	31.85
243	PRODUCTOS DE PAPEL O CARTÓN	1,000.00	100,000.00	101,000.00	22,228.57	22.01
244	PRODUCTOS DE ARTES GRÁFICAS	12,390.00	0.00	12,390.00	4,458.45	35.98
245	LIBROS, REVISTAS Y PERIÓDICOS	795.00	0.00	795.00	0.00	0.00
253	LLANTAS Y NEUMÁTICOS	90,475.00	-85,000.00	5,475.00	3,258.93	59.52
261	ELEMENTOS Y COMPUESTOS QUÍMICOS	4,390.00	5,000.00	9,390.00	3,919.28	41.74
262	COMBUSTIBLES Y LUBRICANTES	190,040.00	351,500.00	541,540.00	470,243.89	86.83
266	PRODUCTOS MEDICINALES Y FARMACÉUTICOS	14,670.00	-14,000.00	670.00	0.00	0.00
267	TINTES, PINTURAS Y COLORANTES	25,020.00	8,500.00	33,520.00	20,422.32	60.93
268	PRODUCTOS PLÁSTICOS, NYLON, VINIL Y P.V.C.	10,000.00	16,000.00	26,000.00	14,265.18	54.87
269	OTROS PRODUCTOS QUÍMICOS Y CONEXOS	0.00	5,000.00	5,000.00	0.00	0.00
272	PRODUCTOS DE VIDRIO	0.00	1,000.00	1,000.00	0.00	0.00
283	PRODUCTOS DE METAL Y SUS ALEACIONES	0.00	0.00	0.00	0.00	0.00
286	HERRAMIENTAS MENORES	870.00	0.00	870.00	0.00	0.00
289	OTROS PRODUCTOS METÁLICOS	0.00	0.00	0.00	0.00	0.00
291	ÚTILES DE OFICINA	25,000.00	0.00	25,000.00	6,169.42	24.68
292	PRODUCTOS SANITARIOS, DE LIMPIEZA Y DE USO PERSONAL	49,999.00	0.00	49,999.00	17,556.26	35.11
295	ÚTILES MENORES, SUMINISTROS E INSTRUMENTAL MÉDICO-QUIRÚRGICOS, DE LABORATORIO Y CUIDADO DE LA SALUD	30,000.00	-25,000.00	5,000.00	0.00	0.00
296	ÚTILES DE COCINA Y COMEDOR	2,000.00	0.00	2,000.00	0.00	0.00

41

EJERCICIO: 2022		CORTE: ENTIDAD				
PG - SPG - PY - ACT - OB - REN		ASIGNADO	MODIFICADO	VIGENTE	DEVENGADO	% EJEC
297	MATERIALES, PRODUCTOS Y ACCS. ELÉCTRICOS, CABLEADO ESTRUCTURADO DE REDES INFORMÁTICAS Y TELEFÓNICAS	5,000.00	12,000.00	17,000.00	3,941.96	23.19
298	ACCESORIOS Y REPUESTOS EN GENERAL	92,907.00	105,000.00	197,907.00	52,554.87	26.56
322	MOBILIARIO Y EQUIPO DE OFICINA	10,000.00	171,100.00	181,100.00	29,706.07	16.40
328	EQUIPO DE CÓMPUTO	20,000.00	95,000.00	115,000.00	77,455.36	67.35
329	OTRAS MAQUINARIAS Y EQUIPOS	0.00	9,800.00	9,800.00	3,966.97	40.48
<b>TOTAL 002 000 SERVICIOS ADMINISTRATIVOS</b>		<b>10,269,509.00</b>	<b>3,610,073.00</b>	<b>13,879,582.00</b>	<b>4,393,900.88</b>	<b>31.66</b>
<b>003 000 SERVICIOS FINANCIEROS</b>						
011	PERSONAL PERMANENTE	2,177,244.00	-260,635.00	1,916,609.00	819,084.00	42.74
012	COMPLEMENTO PERSONAL AL SALARIO DEL PERSONAL PERMANENTE	385,308.00	-210,943.00	174,365.00	70,500.00	40.43
013	COMPLEMENTO POR ANTIGÜEDAD AL PERSONAL PERMANENTE	271,896.00	0.00	271,896.00	127,371.12	46.85
014	COMPLEMENTO POR CALIDAD PROFESIONAL AL PERSONAL PERMANENTE	180,000.00	-7,500.00	172,500.00	57,000.00	33.04
015	COMPLEMENTOS ESPECÍFICOS AL PERSONAL PERMANENTE	690,008.00	90,046.00	780,054.00	328,439.44	42.10
016	COMPLEMENTO POR TRANSPORTE AL PERSONAL PERMANENTE	309,600.00	-39,000.00	270,600.00	108,000.00	39.91
022	PERSONAL POR CONTRATO	840,480.00	0.00	840,480.00	391,890.00	46.63
024	COMPLEMENTO PERSONAL AL SALARIO DEL PERSONAL TEMPORAL	77,280.00	0.00	77,280.00	38,460.00	49.77
026	COMPLEMENTO POR CALIDAD PROFESIONAL AL PERSONAL TEMPORAL	36,000.00	0.00	36,000.00	12,370.00	34.36
027	COMPLEMENTOS ESPECÍFICOS AL PERSONAL TEMPORAL	51,000.00	0.00	51,000.00	23,500.00	46.08
028	COMPLEMENTO POR TRANSPORTE AL PERSONAL TEMPORAL	71,400.00	0.00	71,400.00	32,900.00	46.08
051	APORTE PATRONAL AL IGSS	464,744.00	-33,411.00	431,333.00	178,887.64	41.47
071	AGUINALDO	362,934.00	36,020.00	398,954.00	0.00	0.00
072	BONIFICACIÓN ANUAL (BONO 14)	362,934.00	-59,495.00	303,439.00	0.00	0.00
073	BONO VACACIONAL	362,934.00	-59,495.00	303,439.00	88,583.57	29.19
122	IMPRESIÓN, ENCUADERNACIÓN Y REPRODUCCIÓN	30,186.00	0.00	30,186.00	0.00	0.00
133	VIÁTICOS EN EL INTERIOR	5,137.00	0.00	5,137.00	0.00	0.00

Sistema de Contabilidad Integrada Gubernamental  
 Informes de Gestion y Rendicion de Cuentas - IGRC01  
 Ejecución Financiera  
 Expresado en Quetzales  
 DEL MES DE ENERO AL MES DE JUNIO  
 Entidad Institucional Igual a 11200054

PAGINA : 7 DE 25  
 FECHA : 11/07/2022  
 HORA : 9:19.31  
 REPORTE: R00820850.rpt

EJERCICIO: 2022

CORTE: ENTIDAD

PG - SPG - PY - ACT - OB - REN		ASIGNADO	MODIFICADO	VIGENTE	DEVENGADO	% EJEC
141	TRANSPORTE DE PERSONAS	1,000.00	0.00	1,000.00	0.00	0.00
162	MANTENIMIENTO Y REPARACIÓN DE EQUIPO DE OFICINA	5,000.00	0.00	5,000.00	0.00	0.00
195	IMPUESTOS, DERECHOS Y TASAS	31,523.00	0.00	31,523.00	6,715.00	21.30
211	ALIMENTOS PARA PERSONAS	12,749.00	0.00	12,749.00	0.00	0.00
262	COMBUSTIBLES Y LUBRICANTES	9,800.00	0.00	9,800.00	0.00	0.00
267	TINTES, PINTURAS Y COLORANTES	31,025.00	0.00	31,025.00	6,116.07	19.71
298	ACCESORIOS Y REPUESTOS EN GENERAL	6,190.00	0.00	6,190.00	0.00	0.00
328	EQUIPO DE CÓMPUTO	12,800.00	0.00	12,800.00	0.00	0.00
456	SERVICIOS GUBERNAMENTALES DE FISCALIZACIÓN	985,645.00	0.00	985,645.00	492,822.36	50.00
<b>TOTAL 003 000 SERVICIOS FINANCIEROS</b>		<b>7,774,817.00</b>	<b>-544,413.00</b>	<b>7,230,404.00</b>	<b>2,782,639.20</b>	<b>38.49</b>
<b>004 000 RECURSOS HUMANOS</b>						
011	PERSONAL PERMANENTE	708,696.00	-64,848.00	643,848.00	296,064.00	45.98
012	COMPLEMENTO PERSONAL AL SALARIO DEL PERSONAL PERMANENTE	119,916.00	-68,178.00	51,738.00	23,280.00	45.00
013	COMPLEMENTO POR ANTIGÜEDAD AL PERSONAL PERMANENTE	72,456.00	0.00	72,456.00	36,212.10	49.98
014	COMPLEMENTO POR CALIDAD PROFESIONAL AL PERSONAL PERMANENTE	114,000.00	0.00	114,000.00	30,000.00	26.32
015	COMPLEMENTOS ESPECÍFICOS AL PERSONAL PERMANENTE	226,578.00	37,345.00	263,923.00	116,126.34	44.00
016	COMPLEMENTO POR TRANSPORTE AL PERSONAL PERMANENTE	86,400.00	-12,000.00	74,400.00	32,400.00	43.55
022	PERSONAL POR CONTRATO	157,080.00	0.00	157,080.00	78,540.00	50.00
024	COMPLEMENTO PERSONAL AL SALARIO DEL PERSONAL TEMPORAL	13,320.00	0.00	13,320.00	6,660.00	50.00
027	COMPLEMENTOS ESPECÍFICOS AL PERSONAL TEMPORAL	9,000.00	0.00	9,000.00	4,500.00	50.00
028	COMPLEMENTO POR TRANSPORTE AL PERSONAL TEMPORAL	12,600.00	0.00	12,600.00	6,300.00	50.00
029	OTRAS REMUNERACIONES DE PERSONAL TEMPORAL	1,200,000.00	0.00	1,200,000.00	997,698.18	83.14
041	SERVICIOS EXTRAORDINARIOS DE PERSONAL PERMANENTE	150,000.00	0.00	150,000.00	111,662.68	74.44
042	SERVICIOS EXTRAORDINARIOS DE PERSONAL TEMPORAL	20,000.00	0.00	20,000.00	16,935.14	84.68

43

Sistema de Contabilidad Integrada Gubernamental  
 Informes de Gestion y Rendicion de Cuentas - IGRC01  
 Ejecución Financiera  
 Expresado en Quetzales  
 DEL MES DE ENERO AL MES DE JUNIO  
 Entidad Institucional Igual a 11200054

PAGINA : 8 DE 25  
 FECHA : 11/07/2022  
 HORA : 9:19.31  
 REPORTE: R00820850.rpt

EJERCICIO: 2022

CORTE: ENTIDAD

PG - SPG - PY - ACT - OB - REN	ASIGNADO	MODIFICADO	VIGENTE	DEVENGADO	% EJEC	
051	APORTE PATRONAL AL IGSS	137,715.00	143,268.00	280,983.00	70,987.45	25.26
071	AGUINALDO	107,539.00	0.00	107,539.00	0.00	0.00
072	BONIFICACIÓN ANUAL (BONO 14)	107,539.00	-6,690.00	100,849.00	0.00	0.00
073	BONO VACACIONAL	107,539.00	-6,690.00	100,849.00	39,432.52	39.10
122	IMPRESIÓN, ENCUADERNACIÓN Y REPRODUCCIÓN	1,153.00	0.00	1,153.00	0.00	0.00
133	VIÁTICOS EN EL INTERIOR	2,520.00	0.00	2,520.00	0.00	0.00
185	SERVICIOS DE CAPACITACIÓN	3,500.00	0.00	3,500.00	0.00	0.00
211	ALIMENTOS PARA PERSONAS	23,832.00	0.00	23,832.00	9,196.43	38.59
328	EQUIPO DE CÓMPUTO	0.00	12,850.00	12,850.00	0.00	0.00
411	AYUDA PARA FUNERALES	35,000.00	30,000.00	65,000.00	30,554.72	47.01
413	INDEMNIZACIONES AL PERSONAL	1,062,805.00	179,722.00	1,242,527.00	764,056.26	61.49
415	VACACIONES PAGADAS POR RETIRO	150,000.00	0.00	150,000.00	73,671.79	49.11
419	OTRAS TRANSFERENCIAS A PERSONAS INDIVIDUALES	3,000.00	0.00	3,000.00	500.00	16.67
913	SENTENCIAS JUDICIALES	203,047.00	0.00	203,047.00	203,046.13	100.00
<b>TOTAL 004 000 RECURSOS HUMANOS</b>	<b>4,835,235.00</b>	<b>244,779.00</b>	<b>5,080,014.00</b>	<b>2,947,823.74</b>	<b>58.03</b>	
<b>005 000 SERVICIOS INFORMÁTICOS</b>						
011	PERSONAL PERMANENTE	530,328.00	-156,260.00	374,068.00	92,166.00	24.64
012	COMPLEMENTO PERSONAL AL SALARIO DEL PERSONAL PERMANENTE	82,512.00	-50,367.00	32,145.00	6,540.00	20.35
013	COMPLEMENTO POR ANTIGÜEDAD AL PERSONAL PERMANENTE	9,528.00	0.00	9,528.00	4,761.12	49.97
014	COMPLEMENTO POR CALIDAD PROFESIONAL AL PERSONAL PERMANENTE	54,000.00	-15,000.00	39,000.00	9,000.00	23.08
015	COMPLEMENTOS ESPECÍFICOS AL PERSONAL PERMANENTE	146,328.00	-22,835.00	123,493.00	31,321.21	25.36
016	COMPLEMENTO POR TRANSPORTE AL PERSONAL PERMANENTE	57,600.00	-19,800.00	37,800.00	7,200.00	19.05
051	APORTE PATRONAL AL IGSS	78,314.00	-21,125.00	57,189.00	13,534.56	23.67
071	AGUINALDO	61,164.00	0.00	61,164.00	0.00	0.00
072	BONIFICACIÓN ANUAL (BONO 14)	61,164.00	-36,015.00	25,149.00	0.00	0.00
073	BONO VACACIONAL	61,164.00	-36,015.00	25,149.00	7,311.37	29.07

44

Sistema de Contabilidad Integrada Gubernamental  
 Informes de Gestion y Rendición de Cuentas - IGRC01  
 Ejecución Financiera  
 Expresado en Quetzales  
 DEL MES DE ENERO AL MES DE JUNIO  
 Entidad Institucional Igual a 11200054

PAGINA : 9 DE 25  
 FECHA : 11/07/2022  
 HORA : 9:19.31  
 REPORTE: R00820850.rpt

EJERCICIO: 2022		CORTE: ENTIDAD				
PG - SPG - PY - ACT- OB - REN		ASIGNADO	MODIFICADO	VIGENTE	DEVENGADO	% EJEC
113	TELEFONÍA	214,000.00	67,105.00	281,105.00	76,567.30	27.24
158	DERECHOS DE BIENES INTANGIBLES	25,000.00	75,000.00	100,000.00	0.00	0.00
168	MANTENIMIENTO Y REPARACIÓN DE EQUIPO DE CÓMPUTO	15,000.00	0.00	15,000.00	0.00	0.00
169	MANTENIMIENTO Y REPARACIÓN DE OTRAS MAQUINARIAS Y EQUIPOS	9,000.00	0.00	9,000.00	2,678.58	29.76
199	OTROS SERVICIOS	2,000.00	0.00	2,000.00	0.00	0.00
211	ALIMENTOS PARA PERSONAS	1,440.00	0.00	1,440.00	0.00	0.00
268	PRODUCTOS PLÁSTICOS, NYLON, VINIL Y P.V.C.	2,050.00	0.00	2,050.00	1,830.36	89.29
269	OTROS PRODUCTOS QUÍMICOS Y CONEXOS	2,200.00	-2,200.00	0.00	0.00	0.00
292	PRODUCTOS SANITARIOS, DE LIMPIEZA Y DE USO PERSONAL	0.00	2,200.00	2,200.00	0.00	0.00
297	MATERIALES, PRODUCTOS Y ACCS. ELÉCTRICOS, CABLEADO ESTRUCTURADO DE REDES INFORMÁTICAS Y TELEFÓNICAS	4,010.00	0.00	4,010.00	1,785.71	44.53
298	ACCESORIOS Y REPUESTOS EN GENERAL	10,000.00	10,000.00	20,000.00	0.00	0.00
326	EQUIPO PARA COMUNICACIONES	0.00	18,000.00	18,000.00	0.00	0.00
328	EQUIPO DE CÓMPUTO	40,000.00	18,000.00	58,000.00	0.00	0.00
329	OTRAS MAQUINARIAS Y EQUIPOS	0.00	34,500.00	34,500.00	0.00	0.00
<b>TOTAL 005 000 SERVICIOS INFORMÁTICOS</b>		<b>1,466,802.00</b>	<b>-134,812.00</b>	<b>1,331,990.00</b>	<b>254,696.21</b>	<b>19.12</b>
<b>006 000 SERVICIOS DE AUDITORÍA</b>						
011	PERSONAL PERMANENTE	757,320.00	-153,742.00	603,578.00	212,652.00	35.23
012	COMPLEMENTO PERSONAL AL SALARIO DEL PERSONAL PERMANENTE	118,080.00	-74,105.00	43,975.00	15,420.00	35.07
013	COMPLEMENTO POR ANTIGÜEDAD AL PERSONAL PERMANENTE	57,936.00	0.00	57,936.00	23,459.52	40.49
014	COMPLEMENTO POR CALIDAD PROFESIONAL AL PERSONAL PERMANENTE	114,000.00	-15,000.00	99,000.00	33,000.00	33.33
015	COMPLEMENTOS ESPECÍFICOS AL PERSONAL PERMANENTE	220,756.00	6,707.00	227,463.00	81,451.16	35.81
016	COMPLEMENTO POR TRANSPORTE AL PERSONAL PERMANENTE	79,200.00	-16,800.00	62,400.00	21,600.00	34.62
022	PERSONAL POR CONTRATO	498,996.00	0.00	498,996.00	221,774.40	44.44
024	COMPLEMENTO PERSONAL AL SALARIO DEL PERSONAL TEMPORAL	33,480.00	0.00	33,480.00	14,742.00	44.03

45

EJERCICIO: 2022		CORTE: ENTIDAD				
PG - SPG - PY - ACT - OB - REN		ASIGNADO	MODIFICADO	VIGENTE	DEVENGADO	% EJEC
026	COMPLEMENTO POR CALIDAD PROFESIONAL AL PERSONAL TEMPORAL	60,000.00	0.00	60,000.00	24,000.00	40.00
027	COMPLEMENTOS ESPECÍFICOS AL PERSONAL TEMPORAL	21,000.00	0.00	21,000.00	9,150.00	43.57
028	COMPLEMENTO POR TRANSPORTE AL PERSONAL TEMPORAL	29,400.00	0.00	29,400.00	12,810.00	43.57
051	APORTE PATRONAL AL IGSS	186,597.00	-22,213.00	164,384.00	63,787.99	38.80
071	AGUINALDO	145,701.00	0.00	145,701.00	1,491.57	1.02
072	BONIFICACIÓN ANUAL (BONO 14)	145,701.00	-33,979.00	111,722.00	1,491.57	1.34
073	BONO VACACIONAL	145,701.00	-33,979.00	111,722.00	38,896.77	34.82
133	VIÁTICOS EN EL INTERIOR	21,329.00	7,021.00	28,350.00	11,483.71	40.51
162	MANTENIMIENTO Y REPARACIÓN DE EQUIPO DE OFICINA	800.00	0.00	800.00	0.00	0.00
211	ALIMENTOS PARA PERSONAS	338.00	2,162.00	2,500.00	145.26	5.81
262	COMBUSTIBLES Y LUBRICANTES	2,001.00	1,999.00	4,000.00	1,429.30	35.73
267	TINTES, PINTURAS Y COLORANTES	0.00	14,994.00	14,994.00	3,569.65	23.81
291	ÚTILES DE OFICINA	0.00	250.00	250.00	0.00	0.00
298	ACCESORIOS Y REPUESTOS EN GENERAL	0.00	2,500.00	2,500.00	0.00	0.00
328	EQUIPO DE CÓMPUTO	0.00	26,000.00	26,000.00	0.00	0.00
<b>TOTAL 006 000 SERVICIOS DE AUDITORÍA</b>		<b>2,638,336.00</b>	<b>-288,185.00</b>	<b>2,350,151.00</b>	<b>792,354.90</b>	<b>33.72</b>
<b>007 000 SERVICIOS JURÍDICOS</b>						
011	PERSONAL PERMANENTE	381,612.00	-26,832.00	354,780.00	163,974.00	46.22
012	COMPLEMENTO PERSONAL AL SALARIO DEL PERSONAL PERMANENTE	63,756.00	-34,831.00	28,925.00	13,500.00	46.67
013	COMPLEMENTO POR ANTIGÜEDAD AL PERSONAL PERMANENTE	33,780.00	0.00	33,780.00	16,877.76	49.96
014	COMPLEMENTO POR CALIDAD PROFESIONAL AL PERSONAL PERMANENTE	48,000.00	0.00	48,000.00	24,000.00	50.00
015	COMPLEMENTOS ESPECÍFICOS AL PERSONAL PERMANENTE	113,058.00	23,387.00	136,445.00	63,436.53	46.49
016	COMPLEMENTO POR TRANSPORTE AL PERSONAL PERMANENTE	43,200.00	-3,600.00	39,600.00	18,000.00	45.45
051	APORTE PATRONAL AL IGSS	60,856.00	-3,692.00	57,164.00	25,994.04	45.47
071	AGUINALDO	47,529.00	0.00	47,529.00	0.00	0.00

Ejecución Financiera

Expresado en Quetzales

DEL MES DE ENERO AL MES DE JUNIO

Entidad Institucional Igual a 11200054

EJERCICIO: 2022

CORTE: ENTIDAD

PG - SPG - PY - ACT - OB - REN		ASIGNADO	MODIFICADO	VIGENTE	DEVENGADO	% EJEC
072	BONIFICACIÓN ANUAL (BONO 14)	47,529.00	-2,884.00	44,645.00	0.00	0.00
073	BONO VACACIONAL	47,529.00	-2,884.00	44,645.00	10,455.84	23.42
162	MANTENIMIENTO Y REPARACIÓN DE EQUIPO DE OFICINA	350.00	0.00	350.00	0.00	0.00
245	LIBROS, REVISTAS Y PERIÓDICOS	300.00	0.00	300.00	300.00	100.00
298	ACCESORIOS Y REPUESTOS EN GENERAL	550.00	0.00	550.00	0.00	0.00
TOTAL 007 000 SERVICIOS JURÍDICOS		<u>888,049.00</u>	<u>-51,336.00</u>	<u>836,713.00</u>	<u>336,538.17</u>	<u>40.22</u>
TOTAL 000 SIN PROYECTO		<u>49,085,867.00</u>	<u>1,490,795.00</u>	<u>50,576,662.00</u>	<u>19,262,922.38</u>	<u>38.09</u>
TOTAL 00 SIN SUBPROGRAMA		<u>49,085,867.00</u>	<u>1,490,795.00</u>	<u>50,576,662.00</u>	<u>19,262,922.38</u>	<u>38.09</u>
TOTAL 01 ACTIVIDADES CENTRALES		<u>49,085,867.00</u>	<u>1,490,795.00</u>	<u>50,576,662.00</u>	<u>19,262,922.38</u>	<u>38.09</u>
<b>11 ASISTENCIA CREDITICIA A LAS MUNICIPALIDADES</b>						
00 SIN SUBPROGRAMA						
000 SIN PROYECTO						
001 000 DIRECCIÓN Y COORDINACIÓN						
011	PERSONAL PERMANENTE	520,992.00	-22,866.00	498,126.00	237,630.00	47.70
012	COMPLEMENTO PERSONAL AL SALARIO DEL PERSONAL PERMANENTE	94,512.00	-50,912.00	43,600.00	20,580.00	47.20
013	COMPLEMENTO POR ANTIGÜEDAD AL PERSONAL PERMANENTE	91,848.00	0.00	91,848.00	41,583.48	45.27
014	COMPLEMENTO POR CALIDAD PROFESIONAL AL PERSONAL PERMANENTE	54,000.00	18,000.00	72,000.00	27,000.00	37.50
015	COMPLEMENTOS ESPECÍFICOS AL PERSONAL PERMANENTE	168,892.00	48,476.00	217,368.00	98,509.16	45.32
016	COMPLEMENTO POR TRANSPORTE AL PERSONAL PERMANENTE	72,000.00	-3,600.00	68,400.00	32,400.00	47.37
051	APORTE PATRONAL AL IGSS	88,919.00	-1,322.00	87,597.00	38,616.54	44.08
071	AGUINALDO	69,446.00	1,500.00	70,946.00	0.00	0.00
072	BONIFICACIÓN ANUAL (BONO 14)	69,446.00	1,500.00	70,946.00	0.00	0.00
073	BONO VACACIONAL	69,446.00	1,500.00	70,946.00	27,616.44	38.93
122	IMPRESIÓN, ENCUADERNACIÓN Y REPRODUCCIÓN	4,400.00	0.00	4,400.00	361.61	8.22

47



Sistema de Contabilidad Integrada Gubernamental  
 Informes de Gestión y Rendición de Cuentas - IGRC01  
 Ejecución Financiera  
 Expresado en Quetzales  
 DEL MES DE ENERO AL MES DE JUNIO  
 Entidad Institucional Igual a 11200054

PAGINA : 12 DE 25  
 FECHA : 11/07/2022  
 HORA : 9:19.31  
 REPORTE: R00820850.rpt

EJERCICIO: 2022		CORTE: ENTIDAD				
PG - SPG - PY - ACT- OB - REN		ASIGNADO	MODIFICADO	VIGENTE	DEVENGADO	% EJEC
162	MANTENIMIENTO Y REPARACIÓN DE EQUIPO DE OFICINA	1,005.00	0.00	1,005.00	0.00	0.00
199	OTROS SERVICIOS	5,700.00	0.00	5,700.00	3,186.48	55.90
211	ALIMENTOS PARA PERSONAS	2,400.00	0.00	2,400.00	0.00	0.00
267	TINTES, PINTURAS Y COLORANTES	20,780.00	0.00	20,780.00	2,450.89	11.79
<b>TOTAL 001 000 DIRECCIÓN Y COORDINACIÓN</b>		<b>1,333,786.00</b>	<b>-7,724.00</b>	<b>1,326,062.00</b>	<b>529,934.60</b>	<b>39.96</b>
<b>002 000 ASISTENCIA CREDITICIA PARA DESARROLLO URBANO Y RURAL</b>						
647	PRÉSTAMOS A MUNICIPALIDADES	250,000,000.00	0.00	250,000,000.00	75,446,601.51	30.18
<b>TOTAL 002 000 ASISTENCIA CREDITICIA PARA DESARROLLO URBANO Y RURAL</b>		<b>250,000,000.00</b>	<b>0.00</b>	<b>250,000,000.00</b>	<b>75,446,601.51</b>	<b>30.18</b>
<b>TOTAL 000 SIN PROYECTO</b>		<b>251,333,786.00</b>	<b>-7,724.00</b>	<b>251,326,062.00</b>	<b>75,976,536.11</b>	<b>30.23</b>
<b>TOTAL 00 SIN SUBPROGRAMA</b>		<b>251,333,786.00</b>	<b>-7,724.00</b>	<b>251,326,062.00</b>	<b>75,976,536.11</b>	<b>30.23</b>
<b>TOTAL 11 ASISTENCIA CREDITICIA A LAS MUNICIPALIDADES</b>		<b>251,333,786.00</b>	<b>-7,724.00</b>	<b>251,326,062.00</b>	<b>75,976,536.11</b>	<b>30.23</b>
<b>12 ASISTENCIA Y SERVICIOS TÉCNICOS MUNICIPALES</b>						
<b>00 SIN SUBPROGRAMA</b>						
<b>000 SIN PROYECTO</b>						
<b>001 000 DIRECCIÓN Y COORDINACIÓN</b>						
011	PERSONAL PERMANENTE	211,188.00	0.00	211,188.00	105,594.00	50.00
012	COMPLEMENTO PERSONAL AL SALARIO DEL PERSONAL PERMANENTE	33,648.00	-19,128.00	14,520.00	7,260.00	50.00
013	COMPLEMENTO POR ANTIGÜEDAD AL PERSONAL PERMANENTE	35,136.00	0.00	35,136.00	17,558.76	49.97
014	COMPLEMENTO POR CALIDAD PROFESIONAL AL PERSONAL PERMANENTE	36,000.00	0.00	36,000.00	18,000.00	50.00
015	COMPLEMENTOS ESPECÍFICOS AL PERSONAL PERMANENTE	65,262.00	19,128.00	84,390.00	42,179.59	49.98
016	COMPLEMENTO POR TRANSPORTE AL PERSONAL PERMANENTE	21,600.00	0.00	21,600.00	10,800.00	50.00
022	PERSONAL POR CONTRATO	142,992.00	0.00	142,992.00	40,692.00	28.46
024	COMPLEMENTO PERSONAL AL SALARIO DEL PERSONAL TEMPORAL	9,480.00	0.00	9,480.00	2,520.00	26.58

Sistema de Contabilidad Integrada Gubernamental  
 Informes de Gestion y Rendicion de Cuentas - IGRC01  
 Ejecución Financiera  
 Expresado en Quetzales  
 DEL MES DE ENERO AL MES DE JUNIO  
 Entidad Institucional Igual a 11200054

PAGINA : 13 DE 25  
 FECHA : 11/07/2022  
 HORA : 9:19.31  
 REPORTE: R00820850.rpt

EJERCICIO: 2022		CORTE: ENTIDAD				
PG - SPG - PY - ACT- OB - REN		ASIGNADO	MODIFICADO	VIGENTE	DEVENGADO	% EJEC
026	COMPLEMENTO POR CALIDAD PROFESIONAL AL PERSONAL TEMPORAL	18,000.00	0.00	18,000.00	6,000.00	33.33
027	COMPLEMENTOS ESPECÍFICOS AL PERSONAL TEMPORAL	6,000.00	0.00	6,000.00	1,500.00	25.00
028	COMPLEMENTO POR TRANSPORTE AL PERSONAL TEMPORAL	8,400.00	0.00	8,400.00	2,100.00	25.00
051	APORTE PATRONAL AL IGSS	55,111.00	0.00	55,111.00	23,482.21	42.61
071	AGUINALDO	43,037.00	0.00	43,037.00	0.00	0.00
072	BONIFICACIÓN ANUAL (BONO 14)	43,037.00	0.00	43,037.00	0.00	0.00
073	BONO VACACIONAL	43,037.00	0.00	43,037.00	23,105.31	53.69
133	VIÁTICOS EN EL INTERIOR	2,948.00	0.00	2,948.00	0.00	0.00
262	COMBUSTIBLES Y LUBRICANTES	552.00	0.00	552.00	0.00	0.00
<b>TOTAL 001 000 DIRECCIÓN Y COORDINACIÓN</b>		<b>775,428.00</b>	<b>0.00</b>	<b>775,428.00</b>	<b>300,791.87</b>	<b>38.79</b>
<b>002 000 FORMULACIÓN DE PROYECTOS</b>						
011	PERSONAL PERMANENTE	1,033,344.00	-89,278.00	944,066.00	401,245.47	42.50
012	COMPLEMENTO PERSONAL AL SALARIO DEL PERSONAL PERMANENTE	199,032.00	-102,590.00	96,442.00	39,289.33	40.74
013	COMPLEMENTO POR ANTIGÜEDAD AL PERSONAL PERMANENTE	145,164.00	698.00	145,862.00	69,352.56	47.55
014	COMPLEMENTO POR CALIDAD PROFESIONAL AL PERSONAL PERMANENTE	114,000.00	1,540.00	115,540.00	57,000.00	49.33
015	COMPLEMENTOS ESPECÍFICOS AL PERSONAL PERMANENTE	345,190.00	55,139.00	400,329.00	176,411.45	44.07
016	COMPLEMENTO POR TRANSPORTE AL PERSONAL PERMANENTE	165,600.00	-17,040.00	148,560.00	61,280.00	41.25
051	APORTE PATRONAL AL IGSS	176,817.00	-8,888.00	167,929.00	68,823.88	40.98
071	AGUINALDO	138,095.00	0.00	138,095.00	47.97	0.03
072	BONIFICACIÓN ANUAL (BONO 14)	138,095.00	-15,209.00	122,886.00	2,254.68	1.83
073	BONO VACACIONAL	138,095.00	-15,209.00	122,886.00	62,979.24	51.25
133	VIÁTICOS EN EL INTERIOR	110,895.00	-51,800.00	59,095.00	2,559.97	4.33
136	RECONOCIMIENTO DE GASTOS	55,440.00	-25,540.00	29,900.00	1,116.08	3.73
167	MANTENIMIENTO Y REPARACIÓN DE MAQUINARIA Y EQUIPO DE CONSTRUCCIÓN	15,600.00	-7,000.00	8,600.00	0.00	0.00
233	PRENDAS DE VESTIR	0.00	9,600.00	9,600.00	0.00	0.00

Sistema de Contabilidad Integrada Gubernamental  
 Informes de Gestion y Rendicion de Cuentas - IGRC01  
 Ejecución Financiera  
 Expresado en Quetzales  
 DEL MES DE ENERO AL MES DE JUNIO  
 Entidad Institucional Igual a 11200054

PAGINA : 14 DE 23  
 FECHA : 11/07/2022  
 HORA : 9:19.31  
 REPORTE: R00820850.rpt

EJERCICIO: 2022		CORTE: ENTIDAD				
PG - SPG - PY - ACT- OB - REN		ASIGNADO	MODIFICADO	VIGENTE	DEVENGADO	% EJEC
253	LLANTAS Y NEUMÁTICOS	0.00	4,000.00	4,000.00	0.00	0.00
262	COMBUSTIBLES Y LUBRICANTES	27,435.00	-6,885.00	20,550.00	953.83	4.64
267	TINTES, PINTURAS Y COLORANTES	0.00	3,000.00	3,000.00	0.00	0.00
298	ACCESORIOS Y REPUESTOS EN GENERAL	11,214.00	-9,664.00	1,550.00	1,383.93	89.29
322	MOBILIARIO Y EQUIPO DE OFICINA	0.00	1,365.00	1,365.00	0.00	0.00
328	EQUIPO DE CÓMPUTO	0.00	3,084.00	3,084.00	0.00	0.00
<b>TOTAL 002 000 FORMULACIÓN DE PROYECTOS</b>		<b>2,814,016.00</b>	<b>-270,677.00</b>	<b>2,543,339.00</b>	<b>944,698.39</b>	<b>37.14</b>
<b>003 000 SERVICIOS DE MANTENIMIENTO DE SISTEMAS DE AGUA POTABLE</b>						
011	PERSONAL PERMANENTE	389,568.00	-52,810.00	336,758.00	135,192.00	40.15
012	COMPLEMENTO PERSONAL AL SALARIO DEL PERSONAL PERMANENTE	71,772.00	-39,372.00	32,400.00	13,620.00	42.04
013	COMPLEMENTO POR ANTIGÜEDAD AL PERSONAL PERMANENTE	63,312.00	-5,075.00	58,237.00	25,561.80	43.89
014	COMPLEMENTO POR CALIDAD PROFESIONAL AL PERSONAL PERMANENTE	36,000.00	-7,500.00	28,500.00	9,000.00	31.58
015	COMPLEMENTOS ESPECÍFICOS AL PERSONAL PERMANENTE	127,042.00	12,418.00	139,460.00	57,509.82	41.24
016	COMPLEMENTO POR TRANSPORTE AL PERSONAL PERMANENTE	57,600.00	-6,600.00	51,000.00	21,600.00	42.35
051	APORTE PATRONAL AL IGSS	65,967.00	-8,619.00	57,348.00	22,077.07	38.50
071	AGUINALDO	51,521.00	0.00	51,521.00	0.00	0.00
072	BONIFICACIÓN ANUAL (BONO 14)	51,521.00	-11,478.00	40,043.00	0.00	0.00
073	BONO VACACIONAL	51,521.00	-12,243.00	39,278.00	16,122.92	41.05
133	VIÁTICOS EN EL INTERIOR	100,800.00	49,800.00	150,600.00	57,912.39	38.45
136	RECONOCIMIENTO DE GASTOS	47,040.00	25,540.00	72,580.00	28,977.58	39.93
167	MANTENIMIENTO Y REPARACIÓN DE MAQUINARIA Y EQUIPO DE CONSTRUCCIÓN	0.00	2,500.00	2,500.00	0.00	0.00
252	ARTÍCULOS DE CUERO	910.00	0.00	910.00	0.00	0.00
262	COMBUSTIBLES Y LUBRICANTES	25,946.00	0.00	25,946.00	7,480.89	28.83
267	TINTES, PINTURAS Y COLORANTES	2,250.00	0.00	2,250.00	1,767.86	78.57
286	HERRAMIENTAS MENORES	720.00	0.00	720.00	0.00	0.00

Sistema de Contabilidad Integrada Gubernamental  
 Informes de Gestion y Rendicion de Cuentas - IGRC01  
 Ejecución Financiera  
 Expresado en Quetzales  
 DEL MES DE ENERO AL MES DE JUNIO  
 Entidad Institucional Igual a 11200054

PAGINA : 13 DE 23  
 FECHA : 11/07/2022  
 HORA : 9:19.31  
 REPORTE: R00820850.rpt

EJERCICIO: 2022		CORTE: ENTIDAD				
PG - SPG - PY - ACT - OB - REN		ASIGNADO	MODIFICADO	VIGENTE	DEVENGADO	% EJEC
298	ACCESORIOS Y REPUESTOS EN GENERAL	1,898.00	2,000.00	3,898.00	0.00	0.00
<b>TOTAL 003 000 SERVICIOS DE MANTENIMIENTO DE SISTEMAS DE AGUA POTABLE</b>		<b>1,145,388.00</b>	<b>-51,439.00</b>	<b>1,093,949.00</b>	<b>396,822.33</b>	<b>36.27</b>
<b>004 000 SERVICIOS DE LABORATORIO DE AGUA</b>						
011	PERSONAL PERMANENTE	582,120.00	-119,634.00	462,486.00	103,416.00	22.36
012	COMPLEMENTO PERSONAL AL SALARIO DEL PERSONAL PERMANENTE	99,840.00	-61,350.00	38,490.00	9,180.00	23.85
013	COMPLEMENTO POR ANTIGÜEDAD AL PERSONAL PERMANENTE	63,192.00	-3,350.00	59,842.00	17,162.52	28.68
014	COMPLEMENTO POR CALIDAD PROFESIONAL AL PERSONAL PERMANENTE	66,000.00	-14,002.00	51,998.00	9,000.00	17.31
015	COMPLEMENTOS ESPECÍFICOS AL PERSONAL PERMANENTE	177,192.00	1,612.00	178,804.00	42,247.55	23.63
016	COMPLEMENTO POR TRANSPORTE AL PERSONAL PERMANENTE	72,000.00	-16,500.00	55,500.00	14,400.00	25.95
051	APORTE PATRONAL AL IGSS	94,232.00	-19,817.00	74,415.00	17,322.54	23.28
071	AGUINALDO	73,596.00	0.00	73,596.00	0.00	0.00
072	BONIFICACIÓN ANUAL (BONO 14)	73,596.00	-22,057.00	51,539.00	0.00	0.00
073	BONO VACACIONAL	73,596.00	-22,057.00	51,539.00	15,401.93	29.88
111	ENERGÍA ELÉCTRICA	68,253.00	0.00	68,253.00	28,594.99	41.90
133	VIÁTICOS EN EL INTERIOR	1,508.00	0.00	1,508.00	0.00	0.00
162	MANTENIMIENTO Y REPARACIÓN DE EQUIPO DE OFICINA	2,000.00	0.00	2,000.00	1,678.57	83.93
163	MANTENIMIENTO Y REPARACIÓN DE EQUIPO MÉDICO, SANITARIO Y DE LABORATORIO	5,000.00	0.00	5,000.00	0.00	0.00
169	MANTENIMIENTO Y REPARACIÓN DE OTRAS MAQUINARIAS Y EQUIPOS	5,000.00	0.00	5,000.00	0.00	0.00
242	PAPELES COMERCIALES, CARTULINAS, CARTONES Y OTROS	540.00	0.00	540.00	0.00	0.00
243	PRODUCTOS DE PAPEL O CARTÓN	1,263.00	0.00	1,263.00	1,121.42	88.79
249	OTROS PRODUCTOS DE PAPEL, CARTÓN E IMPRESOS	2,200.00	0.00	2,200.00	0.00	0.00
261	ELEMENTOS Y COMPUESTOS QUÍMICOS	54,370.00	70,000.00	124,370.00	46,113.37	37.08
262	COMBUSTIBLES Y LUBRICANTES	1,098.00	0.00	1,098.00	568.00	51.73
268	PRODUCTOS PLÁSTICOS, NYLON, VINIL Y P.V.C.	1,500.00	0.00	1,500.00	1,326.31	88.42

5  


Sistema de Contabilidad Integrada Gubernamental  
 Informes de Gestion y Rendicion de Cuentas - IGRC01  
 Ejecución Financiera  
 Expresado en Quetzales  
 DEL MES DE ENERO AL MES DE JUNIO  
 Entidad Institucional Igual a 11200054

PAGINA : 16 DE 25  
 FECHA : 11/07/2022  
 HORA : 9:19.31  
 REPORTE: R00820850.rpt

EJERCICIO: 2022		CORTE: ENTIDAD				
PG - SPG - PY - ACT - OB - REN		ASIGNADO	MODIFICADO	VIGENTE	DEVENGADO	% EJEC
269	OTROS PRODUCTOS QUÍMICOS Y CONEXOS	4,040.00	0.00	4,040.00	3,214.29	79.56
272	PRODUCTOS DE VIDRIO	1,500.00	0.00	1,500.00	0.00	0.00
292	PRODUCTOS SANITARIOS, DE LIMPIEZA Y DE USO PERSONAL	1,006.00	0.00	1,006.00	893.76	88.84
295	ÚTILES MENORES, SUMINISTROS E INSTRUMENTAL MÉDICO-QUIRÚRGICOS, DE LABORATORIO Y CUIDADO DE LA SALUD	3,010.00	0.00	3,010.00	0.00	0.00
299	OTROS MATERIALES Y SUMINISTROS	900.00	0.00	900.00	0.00	0.00
<b>TOTAL 004 000 SERVICIOS DE LABORATORIO DE AGUA</b>		<b>1,528,552.00</b>	<b>-207,155.00</b>	<b>1,321,397.00</b>	<b>311,641.25</b>	<b>23.58</b>
<b>TOTAL 000 SIN PROYECTO</b>		<b>6,263,384.00</b>	<b>-529,271.00</b>	<b>5,734,113.00</b>	<b>1,953,953.84</b>	<b>34.08</b>
<b>TOTAL 00 SIN SUBPROGRAMA</b>		<b>6,263,384.00</b>	<b>-529,271.00</b>	<b>5,734,113.00</b>	<b>1,953,953.84</b>	<b>34.08</b>
<b>TOTAL 12 ASISTENCIA Y SERVICIOS TÉCNICOS MUNICIPALES</b>		<b>6,263,384.00</b>	<b>-529,271.00</b>	<b>5,734,113.00</b>	<b>1,953,953.84</b>	<b>34.08</b>
<b>13 FORTALECIMIENTO MUNICIPAL</b>						
<b>00 SIN SUBPROGRAMA</b>						
<b>000 SIN PROYECTO</b>						
<b>001 000 DIRECCIÓN Y COORDINACIÓN</b>						
011	PERSONAL PERMANENTE	206,256.00	-18,900.00	187,356.00	84,228.00	44.96
012	COMPLEMENTO PERSONAL AL SALARIO DEL PERSONAL PERMANENTE	33,852.00	-18,547.00	15,305.00	6,540.00	42.73
013	COMPLEMENTO POR ANTIGÜEDAD AL PERSONAL PERMANENTE	8,616.00	0.00	8,616.00	4,302.90	49.94
014	COMPLEMENTO POR CALIDAD PROFESIONAL AL PERSONAL PERMANENTE	18,000.00	0.00	18,000.00	9,000.00	50.00
015	COMPLEMENTOS ESPECÍFICOS AL PERSONAL PERMANENTE	57,054.00	8,978.00	66,032.00	29,334.12	44.42
016	COMPLEMENTO POR TRANSPORTE AL PERSONAL PERMANENTE	21,600.00	-3,600.00	18,000.00	7,200.00	40.00
051	APORTE PATRONAL AL IGSS	30,764.00	-2,794.00	27,970.00	11,301.60	40.41
071	AGUINALDO	24,027.00	0.00	24,027.00	0.00	0.00
072	BONIFICACIÓN ANUAL (BONO 14)	24,027.00	-3,274.00	20,753.00	0.00	0.00
073	BONO VACACIONAL	24,027.00	-3,275.00	20,752.00	13,829.82	66.64
162	MANTENIMIENTO Y REPARACIÓN DE EQUIPO DE OFICINA	2,700.00	0.00	2,700.00	223.21	8.27

52

Sistema de Contabilidad Integrada Gubernamental  
 Informes de Gestión y Rendición de Cuentas - IGRC01  
 Ejecución Financiera  
 Expresado en Quetzales  
 DEL MES DE ENERO AL MES DE JUNIO  
 Entidad Institucional Igual a 11200054

PAGINA : 17 DE 25  
 FECHA : 11/07/2022  
 HORA : 9:19.31  
 REPORTE: R00820850.rpt

EJERCICIO: 2022		CORTE: ENTIDAD				
PG - SPG - PY - ACT - OB - REN		ASIGNADO	MODIFICADO	VIGENTE	DEVENGADO	% EJEC
<b>TOTAL 001 000 DIRECCIÓN Y COORDINACIÓN</b>		<b>450,923.00</b>	<b>-41,412.00</b>	<b>409,511.00</b>	<b>165,959.65</b>	<b>40.53</b>
<b>002 000 CAPACITACIÓN MUNICIPAL</b>						
011	PERSONAL PERMANENTE	644,820.00	-151,316.00	493,504.00	110,596.80	22.41
012	COMPLEMENTO PERSONAL AL SALARIO DEL PERSONAL PERMANENTE	106,488.00	-66,033.00	40,455.00	8,020.70	19.83
013	COMPLEMENTO POR ANTIGÜEDAD AL PERSONAL PERMANENTE	42,144.00	0.00	42,144.00	18,959.88	44.99
014	COMPLEMENTO POR CALIDAD PROFESIONAL AL PERSONAL PERMANENTE	102,000.00	-30,000.00	72,000.00	11,866.70	16.48
015	COMPLEMENTOS ESPECÍFICOS AL PERSONAL PERMANENTE	195,442.00	-10,646.00	184,796.00	47,785.97	25.86
016	COMPLEMENTO POR TRANSPORTE AL PERSONAL PERMANENTE	79,200.00	-18,600.00	60,600.00	12,520.00	20.66
051	APORTE PATRONAL AL IGSS	103,995.00	-23,994.00	80,001.00	14,493.59	18.12
071	AGUINALDO	81,221.00	0.00	81,221.00	0.00	0.00
072	BONIFICACIÓN ANUAL (BONO 14)	81,221.00	-38,387.00	42,834.00	0.00	0.00
073	BONO VACACIONAL	81,221.00	-39,232.00	41,989.00	6,837.36	16.28
133	VIÁTICOS EN EL INTERIOR	20,060.00	0.00	20,060.00	5,158.44	25.72
262	COMBUSTIBLES Y LUBRICANTES	6,440.00	0.00	6,440.00	1,532.04	23.79
<b>TOTAL 002 000 CAPACITACIÓN MUNICIPAL</b>		<b>1,544,252.00</b>	<b>-378,208.00</b>	<b>1,166,044.00</b>	<b>237,771.48</b>	<b>20.39</b>
<b>003 000 GESTIÓN SOCIAL</b>						
011	PERSONAL PERMANENTE	346,608.00	-22,866.00	323,742.00	150,438.00	46.47
012	COMPLEMENTO PERSONAL AL SALARIO DEL PERSONAL PERMANENTE	56,424.00	-34,039.00	22,385.00	10,080.00	45.03
013	COMPLEMENTO POR ANTIGÜEDAD AL PERSONAL PERMANENTE	50,880.00	0.00	50,880.00	25,419.06	49.96
014	COMPLEMENTO POR CALIDAD PROFESIONAL AL PERSONAL PERMANENTE	72,000.00	0.00	72,000.00	36,000.00	50.00
015	COMPLEMENTOS ESPECÍFICOS AL PERSONAL PERMANENTE	108,652.00	23,581.00	132,233.00	61,933.03	46.84
016	COMPLEMENTO POR TRANSPORTE AL PERSONAL PERMANENTE	36,000.00	-3,600.00	32,400.00	14,400.00	44.44
051	APORTE PATRONAL AL IGSS	59,956.00	-3,243.00	56,713.00	26,730.24	47.13
071	AGUINALDO	46,826.00	0.00	46,826.00	0.00	0.00

53 

Sistema de Contabilidad Integrada Gubernamental  
 Informes de Gestion y Rendicion de Cuentas - IGRC01  
 Ejecución Financiera  
 Expresado en Quetzales  
 DEL MES DE ENERO AL MES DE JUNIO  
 Entidad Institucional Igual a 11200054

PAGINA : 18 DE 25  
 FECHA : 11/07/2022  
 HORA : 9:19.31  
 REPORTE: R00820850.rpt

EJERCICIO: 2022

CORTE: ENTIDAD

PG - SPG - PY - ACT - OB - REN		ASIGNADO	MODIFICADO	VIGENTE	DEVENGADO	% EJEC
072	BONIFICACIÓN ANUAL (BONO 14)	46,826.00	-2,533.00	44,293.00	0.00	0.00
073	BONO VACACIONAL	46,826.00	-2,533.00	44,293.00	22,013.15	49.70
133	VIÁTICOS EN EL INTERIOR	21,504.00	0.00	21,504.00	0.00	0.00
196	SERVICIOS DE ATENCIÓN Y PROTOCOLO	3,000.00	0.00	3,000.00	0.00	0.00
262	COMBUSTIBLES Y LUBRICANTES	2,996.00	0.00	2,996.00	0.00	0.00
<b>TOTAL 003 000 GESTIÓN SOCIAL</b>		<b>898,498.00</b>	<b>-45,233.00</b>	<b>853,265.00</b>	<b>347,013.48</b>	<b>40.67</b>
<b>004 000 ASESORÍA ADMINISTRATIVA Y FINANCIERA</b>						
011	PERSONAL PERMANENTE	774,156.00	-223,441.00	550,715.00	150,168.00	27.27
012	COMPLEMENTO PERSONAL AL SALARIO DEL PERSONAL PERMANENTE	130,824.00	-85,404.00	45,420.00	12,000.00	26.42
013	COMPLEMENTO POR ANTIGÜEDAD AL PERSONAL PERMANENTE	57,228.00	-3,590.00	53,638.00	24,282.42	45.27
014	COMPLEMENTO POR CALIDAD PROFESIONAL AL PERSONAL PERMANENTE	90,000.00	-15,000.00	75,000.00	27,000.00	36.00
015	COMPLEMENTOS ESPECÍFICOS AL PERSONAL PERMANENTE	241,168.00	-20,266.00	220,902.00	62,276.57	28.19
016	COMPLEMENTO POR TRANSPORTE AL PERSONAL PERMANENTE	100,800.00	-31,200.00	69,600.00	18,000.00	25.86
051	APORTE PATRONAL AL IGSS	123,666.00	-33,149.00	90,517.00	22,712.82	25.09
071	AGUINALDO	96,584.00	0.00	96,584.00	0.00	0.00
072	BONIFICACIÓN ANUAL (BONO 14)	96,584.00	-45,308.00	51,276.00	0.00	0.00
073	BONO VACACIONAL	96,584.00	-31,589.00	64,995.00	21,439.10	32.99
122	IMPRESIÓN, ENCUADERNACIÓN Y REPRODUCCIÓN	4,200.00	0.00	4,200.00	535.71	12.76
133	VIÁTICOS EN EL INTERIOR	23,100.00	0.00	23,100.00	0.00	0.00
136	RECONOCIMIENTO DE GASTOS	0.00	0.00	0.00	0.00	0.00
196	SERVICIOS DE ATENCIÓN Y PROTOCOLO	5,016.00	0.00	5,016.00	0.00	0.00
211	ALIMENTOS PARA PERSONAS	0.00	0.00	0.00	0.00	0.00
245	LIBROS, REVISTAS Y PERIÓDICOS	300.00	0.00	300.00	0.00	0.00
262	COMBUSTIBLES Y LUBRICANTES	4,984.00	0.00	4,984.00	0.00	0.00
<b>TOTAL 004 000 ASESORÍA ADMINISTRATIVA Y FINANCIERA</b>		<b>1,845,194.00</b>	<b>-488,947.00</b>	<b>1,356,247.00</b>	<b>338,414.62</b>	<b>24.95</b>

54

Sistema de Contabilidad Integrada Gubernamental  
 Informes de Gestión y Rendición de Cuentas - IGR01  
 Ejecución Financiera  
 Expresado en Quetzales  
 DEL MES DE ENERO AL MES DE JUNIO  
 Entidad Institucional Igual a 11200054

PAGINA : 19 DE 25  
 FECHA : 11/07/2022  
 HORA : 9:19.31  
 REPORTE: R00820850.rpt

EJERCICIO: 2022		CORTE: ENTIDAD			
PG - SPG - PY - ACT- OB - REN	ASIGNADO	MODIFICADO	VIGENTE	DEVENGADO	% EJEC
TOTAL 000 SIN PROYECTO	4,738,867.00	-953,800.00	3,785,067.00	1,089,159.23	28.78
TOTAL 00 SIN SUBPROGRAMA	4,738,867.00	-953,800.00	3,785,067.00	1,089,159.23	28.78
TOTAL 13 FORTALECIMIENTO MUNICIPAL	4,738,867.00	-953,800.00	3,785,067.00	1,089,159.23	28.78
14 PREVENCIÓN DE LA DESNUTRICIÓN CRÓNICA					
00 SIN SUBPROGRAMA					
000 SIN PROYECTO					
001 000 DIRECCIÓN Y COORDINACIÓN					
022 PERSONAL POR CONTRATO	6,655,152.00	-440,150.00	6,215,002.00	2,833,571.86	45.59
024 COMPLEMENTO PERSONAL AL SALARIO DEL PERSONAL TEMPORAL	319,572.00	-23,250.00	296,322.00	129,085.47	43.56
026 COMPLEMENTO POR CALIDAD PROFESIONAL AL PERSONAL TEMPORAL	414,000.00	-40,000.00	374,000.00	167,333.33	44.74
027 COMPLEMENTOS ESPECÍFICOS AL PERSONAL TEMPORAL	162,000.00	-14,225.00	147,775.00	69,116.67	46.77
028 COMPLEMENTO POR TRANSPORTE AL PERSONAL TEMPORAL	210,000.00	-19,875.00	190,125.00	90,463.33	47.58
029 OTRAS REMUNERACIONES DE PERSONAL TEMPORAL	13,381,500.00	939,358.00	14,320,858.00	6,379,908.50	44.55
031 JORNALES	3,087,943.00	-276,648.00	2,811,295.00	1,296,232.63	46.11
033 COMPLEMENTOS ESPECÍFICOS AL PERSONAL POR JORNAL	270,625.00	-18,570.00	252,055.00	114,441.10	45.40
051 APOORTE PATRONAL AL IGSS	1,143,697.00	-75,739.00	1,067,958.00	463,927.21	43.44
055 APOORTE PARA CLASES PASIVAS	50,900.00	0.00	50,900.00	22,825.08	44.84
071 AGUINALDO	895,980.00	-58,960.00	837,020.00	1,707.56	0.20
072 BONIFICACIÓN ANUAL (BONO 14)	895,980.00	-58,960.00	837,020.00	1,707.56	0.20
073 BONO VACACIONAL	689,594.00	-39,041.00	650,553.00	294.55	0.05
081 PERSONAL ADMINISTRATIVO, TÉCNICO, PROFESIONAL Y OPERATIVO	760,000.00	-14,250.00	745,750.00	340,032.25	45.60
111 ENERGÍA ELÉCTRICA	132,200.00	0.00	132,200.00	55,833.18	42.23
112 AGUA	100,360.00	233,990.00	334,350.00	36,659.16	10.96
113 TELEFONÍA	450,600.00	190,384.00	640,984.00	232,662.27	36.30
114 CORREOS Y TELÉGRAFOS	1,200.00	0.00	1,200.00	0.00	0.00

57  
57



Sistema de Contabilidad Integrada Gubernamental  
 Informes de Gestion y Rendicion de Cuentas - IGRC01  
 Ejecución Financiera  
 Expresado en Quetzales  
 DEL MES DE ENERO AL MES DE JUNIO  
 Entidad Institucional Igual a 11200054

PAGINA : 20 DE 25  
 FECHA : 11/07/2022  
 HORA : 9:19.31  
 REPORTE: R00820850.rpt

EJERCICIO: 2022		CORTE: ENTIDAD				
PG - SPG - PY - ACT - OB - REN		ASIGNADO	MODIFICADO	VIGENTE	DEVENGADO	% EJEC
115	EXTRACCIÓN DE BASURA Y DESTRUCCIÓN DE DESECHOS SÓLIDOS	10,500.00	0.00	10,500.00	1,800.00	17.14
121	DIVULGACIÓN E INFORMACIÓN	224,000.00	-10,000.00	214,000.00	16,050.20	7.50
122	IMPRESIÓN, ENCUADERNACIÓN Y REPRODUCCIÓN	146,029.00	-17,960.00	128,069.00	5,400.00	4.22
133	VIÁTICOS EN EL INTERIOR	526,312.00	-39,545.00	486,767.00	81,335.06	16.71
136	RECONOCIMIENTO DE GASTOS	494,400.00	-23,420.00	470,980.00	109,068.95	23.16
141	TRANSPORTE DE PERSONAS	50,000.00	24,592.00	74,592.00	0.00	0.00
142	FLETES	236,055.00	-7,000.00	229,055.00	5,142.00	2.24
151	ARRENDAMIENTO DE EDIFICIOS Y LOCALES	72,000.00	-25,000.00	47,000.00	0.00	0.00
153	ARRENDAMIENTO DE MÁQUINAS Y EQUIPOS DE OFICINA	116,000.00	7,300.00	123,300.00	36,195.00	29.36
156	ARRENDAMIENTO DE OTRAS MÁQUINAS Y EQUIPO	4,000.00	71,000.00	75,000.00	25,000.00	33.33
158	DERECHOS DE BIENES INTANGIBLES	16,000.00	18,720.00	34,720.00	18,720.00	53.92
162	MANTENIMIENTO Y REPARACIÓN DE EQUIPO DE OFICINA	20,958.00	-8,358.00	12,600.00	1,430.00	11.35
165	MANTENIMIENTO Y REPARACIÓN DE MEDIOS DE TRANSPORTE	112,500.00	19,370.00	131,870.00	14,670.12	11.12
166	MANTENIMIENTO Y REPARACIÓN DE EQUIPO PARA COMUNICACIONES	5,500.00	0.00	5,500.00	0.00	0.00
167	MANTENIMIENTO Y REPARACIÓN DE MAQUINARIA Y EQUIPO DE CONSTRUCCIÓN	168,000.00	65,000.00	233,000.00	1,200.00	0.52
168	MANTENIMIENTO Y REPARACIÓN DE EQUIPO DE CÓMPUTO	15,186.00	-6,886.00	8,300.00	1,000.00	12.05
169	MANTENIMIENTO Y REPARACIÓN DE OTRAS MAQUINARIAS Y EQUIPOS	104,000.00	0.00	104,000.00	0.00	0.00
171	MANTENIMIENTO Y REPARACIÓN DE EDIFICIOS	6,500.00	-5,000.00	1,500.00	0.00	0.00
181	ESTUDIOS, INVESTIGACIONES Y PROYECTOS DE PRE-FACTIBILIDAD Y FACTIBILIDAD	0.00	108,410.00	108,410.00	0.00	0.00
184	SERVICIOS ECONÓMICOS, FINANCIEROS, CONTABLES Y DE AUDITORÍA	643,935.00	0.00	643,935.00	0.00	0.00
189	OTROS ESTUDIOS Y/O SERVICIOS	0.00	13,000.00	13,000.00	0.00	0.00
191	PRIMAS Y GASTOS DE SEGUROS Y FIANZAS	1,302,000.00	-625,113.00	676,887.00	66,295.00	9.79
194	GASTOS BANCARIOS, COMISIONES Y OTROS GASTOS	5,293.00	-500.00	4,793.00	22.00	0.46
195	IMPUESTOS, DERECHOS Y TASAS	15,500.00	-1,500.00	14,000.00	2,822.50	20.16

EJERCICIO: 2022

CORTE: ENTIDAD

PG - SPG - PY - ACT - OB - REN		ASIGNADO	MODIFICADO	VIGENTE	DEVENGADO	% EJEC
196	SERVICIOS DE ATENCIÓN Y PROTOCOLO	28,000.00	-3,000.00	25,000.00	6,980.00	27.92
197	SERVICIOS DE VIGILANCIA	700,000.00	0.00	700,000.00	250,000.00	35.71
199	OTROS SERVICIOS	33,126.00	25,710.00	58,836.00	18,620.00	31.65
211	ALIMENTOS PARA PERSONAS	73,836.00	23,500.00	97,336.00	30,150.00	30.98
214	PRODUCTOS AGROFORESTALES, MADERA, CORCHO Y SUS MANUFACTURAS	2,000.00	0.00	2,000.00	0.00	0.00
223	PIEDRA, ARCILLA Y ARENA	1,500.00	0.00	1,500.00	0.00	0.00
233	PRENDAS DE VESTIR	3,372.00	0.00	3,372.00	0.00	0.00
241	PAPEL DE ESCRITORIO	64,620.00	-3,360.00	61,260.00	2,868.00	4.68
242	PAPELES COMERCIALES, CARTULINAS, CARTONES Y OTROS	1,196.00	0.00	1,196.00	0.00	0.00
243	PRODUCTOS DE PAPEL O CARTÓN	76,009.00	-8,205.00	67,804.00	13,204.20	19.47
244	PRODUCTOS DE ARTES GRÁFICAS	23,980.00	-726.00	23,254.00	499.50	2.15
247	ESPECIES TIMBRADAS Y VALORES	2,000.00	3,000.00	5,000.00	994.80	19.90
253	LLANTAS Y NEUMÁTICOS	111,968.00	-30,848.00	81,120.00	0.00	0.00
254	ARTÍCULOS DE CAUCHO	1,300.00	-300.00	1,000.00	0.00	0.00
261	ELEMENTOS Y COMPUESTOS QUÍMICOS	22,466.00	2,100.00	24,566.00	16,654.50	67.79
262	COMBUSTIBLES Y LUBRICANTES	416,106.00	-47,594.00	368,512.00	43,067.05	11.69
264	INSECTICIDAS, FUMIGANTES Y SIMILARES	2,400.00	0.00	2,400.00	0.00	0.00
266	PRODUCTOS MEDICINALES Y FARMACÉUTICOS	2,390.00	4,521.00	6,911.00	0.00	0.00
267	TINTES, PINTURAS Y COLORANTES	149,335.00	-17,070.00	132,265.00	29,260.00	22.12
268	PRODUCTOS PLÁSTICOS, NYLON, VINIL Y P.V.C.	31,660.00	0.00	31,660.00	1,200.38	3.79
269	OTROS PRODUCTOS QUÍMICOS Y CONEXOS	4,280.00	0.00	4,280.00	0.00	0.00
273	PRODUCTOS DE LOZA Y PORCELANA	1,950.00	2,550.00	4,500.00	0.00	0.00
274	CEMENTO	800.00	2,200.00	3,000.00	2,200.00	73.33
283	PRODUCTOS DE METAL Y SUS ALEACIONES	1,154.00	-154.00	1,000.00	0.00	0.00
286	HERRAMIENTAS MENORES	6,672.00	-1,000.00	5,672.00	0.00	0.00
289	OTROS PRODUCTOS METÁLICOS	1,106.00	0.00	1,106.00	0.00	0.00
291	ÚTILES DE OFICINA	56,779.00	-4,875.00	51,904.00	3,201.85	6.17

57  


Sistema de Contabilidad Integrada Gubernamental  
 Informes de Gestion y Rendicion de Cuentas - IGRC01  
 Ejecución Financiera  
 Expresado en Quetzales  
 DEL MES DE ENERO AL MES DE JUNIO  
 Entidad Institucional Igual a 11200054

PAGINA : 22 DE 25  
 FECHA : 11/07/2022  
 HORA : 9:19.31  
 REPORTE: R00820850.rpt

EJERCICIO: 2022		CORTE: ENTIDAD				
PG - SPG - PY - ACT- OB - REN		ASIGNADO	MODIFICADO	VIGENTE	DEVENGADO	% EJEC
292	PRODUCTOS SANITARIOS, DE LIMPIEZA Y DE USO PERSONAL	53,928.00	-2,742.00	51,186.00	3,135.65	6.13
293	ÚTILES EDUCACIONALES Y CULTURALES	3,000.00	0.00	3,000.00	0.00	0.00
295	ÚTILES MENORES, SUMINISTROS E INSTRUMENTAL MÉDICO-QUIRÚRGICOS, DE LABORATORIO Y CUIDADO DE LA SALUD	8,230.00	30,500.00	38,730.00	4,349.00	11.23
297	MATERIALES, PRODUCTOS Y ACCS. ELÉCTRICOS, CABLEADO ESTRUCTURADO DE REDES INFORMÁTICAS Y TELEFÓNICAS	8,096.00	13,820.00	21,916.00	965.25	4.40
298	ACCESORIOS Y REPUESTOS EN GENERAL	205,059.00	36,000.00	241,059.00	62,893.62	26.09
299	OTROS MATERIALES Y SUMINISTROS	6,994.00	0.00	6,994.00	0.00	0.00
322	MOBILIARIO Y EQUIPO DE OFICINA	0.00	83,237.00	83,237.00	0.00	0.00
324	EQUIPO EDUCACIONAL, CULTURAL Y RECREATIVO	0.00	12,000.00	12,000.00	0.00	0.00
326	EQUIPO PARA COMUNICACIONES	0.00	3,800.00	3,800.00	0.00	0.00
328	EQUIPO DE CÓMPUTO	0.00	187,140.00	187,140.00	60,135.66	32.13
329	OTRAS MAQUINARIAS Y EQUIPOS	0.00	600.00	600.00	0.00	0.00
413	INDEMNIZACIONES AL PERSONAL	312,190.00	-27,000.00	285,190.00	1,748.72	0.61
415	VACACIONES PAGADAS POR RETIRO	611,452.00	-37,800.00	573,652.00	1,239.73	0.22
456	SERVICIOS GUBERNAMENTALES DE FISCALIZACIÓN	103,075.00	8,809.00	111,884.00	60,951.12	54.48
913	SENTENCIAS JUDICIALES	1,500,000.00	0.00	1,500,000.00	792,762.27	52.85
<b>TOTAL 001 000 DIRECCIÓN Y COORDINACIÓN</b>		<b>38,548,000.00</b>	<b>95,987.00</b>	<b>38,643,987.00</b>	<b>14,029,033.84</b>	<b>36.30</b>
<b>002 000 SUPERVISIÓN Y ASESORÍA TÉCNICA</b>						
081	PERSONAL ADMINISTRATIVO, TÉCNICO, PROFESIONAL Y OPERATIVO	1,952,000.00	-38,900.00	1,913,100.00	836,500.00	43.72
151	ARRENDAMIENTO DE EDIFICIOS Y LOCALES	66,000.00	0.00	66,000.00	22,000.00	33.33
188	SERVICIOS DE INGENIERÍA, ARQUITECTURA Y SUPERVISIÓN DE OBRAS	7,730,000.00	-417,500.00	7,312,500.00	1,236,921.23	16.92
189	OTROS ESTUDIOS Y/O SERVICIOS	0.00	59,400.00	59,400.00	0.00	0.00
<b>TOTAL 002 000 SUPERVISIÓN Y ASESORÍA TÉCNICA</b>		<b>9,748,000.00</b>	<b>-397,000.00</b>	<b>9,351,000.00</b>	<b>2,095,421.23</b>	<b>22.41</b>
<b>004 000 DESARROLLO INSTITUCIONAL DEL SECTOR DE AGUA Y SANEAMIENTO</b>						

Sistema de Contabilidad Integrada Gubernamental  
 Informes de Gestión y Rendición de Cuentas - IGRC01  
 Ejecución Financiera  
 Expresado en Quetzales  
 DEL MES DE ENERO AL MES DE JUNIO  
 Entidad Institucional Igual a 11200054

PAGINA : 23 DE 25  
 FECHA : 11/07/2022  
 HORA : 9:19.31  
 REPORTE: R00820850.rpt

EJERCICIO: 2022		CORTE: ENTIDAD				
PG - SPG - PY - ACT - OB - REN		ASIGNADO	MODIFICADO	VIGENTE	DEVENGADO	% EJEC
189	OTROS ESTUDIOS Y/O SERVICIOS	5,000,000.00	-4,400,000.00	600,000.00	0.00	0.00
<b>TOTAL 004 000 DESARROLLO INSTITUCIONAL DEL SECTOR DE AGUA Y SANEAMIENTO</b>		<b>5,000,000.00</b>	<b>-4,400,000.00</b>	<b>600,000.00</b>	<b>0.00</b>	<b>0.00</b>
<b>005 000 DESARROLLO COMUNITARIO</b>						
081	PERSONAL ADMINISTRATIVO, TÉCNICO, PROFESIONAL Y OPERATIVO	1,170,000.00	-40,000.00	1,130,000.00	642,000.00	56.81
121	DIVULGACIÓN E INFORMACIÓN	0.00	192,500.00	192,500.00	0.00	0.00
122	IMPRESIÓN, ENCUADERNACIÓN Y REPRODUCCIÓN	0.00	85,000.00	85,000.00	0.00	0.00
141	TRANSPORTE DE PERSONAS	0.00	75,000.00	75,000.00	9,000.00	12.00
196	SERVICIOS DE ATENCIÓN Y PROTOCOLO	0.00	84,500.00	84,500.00	19,125.00	22.63
<b>TOTAL 005 000 DESARROLLO COMUNITARIO</b>		<b>1,170,000.00</b>	<b>397,000.00</b>	<b>1,567,000.00</b>	<b>670,125.00</b>	<b>42.76</b>
<b>TOTAL 000 SIN PROYECTO</b>		<b>54,466,000.00</b>	<b>-4,304,013.00</b>	<b>50,161,987.00</b>	<b>16,794,580.07</b>	<b>33.48</b>
<b>001 INFRAESTRUCTURA DE AGUA Y SANEAMIENTO</b>						
<b>000 002 CONSTRUCCIÓN DE ACUEDUCTOS</b>						
031	JORNAL	559,966.00	123,201.00	683,167.00	80,048.94	11.72
033	COMPLEMENTOS ESPECÍFICOS AL PERSONAL POR JORNAL	48,800.00	10,483.00	59,283.00	6,882.52	11.61
051	APORTE PATRONAL AL IGSS	59,762.00	13,142.00	72,904.00	8,541.19	11.72
071	AGUINALDO	46,684.00	10,252.00	56,936.00	0.00	0.00
072	BONIFICACIÓN ANUAL (BONO 14)	46,684.00	10,252.00	56,936.00	0.00	0.00
073	BONO VACACIONAL	8,085.00	1,802.00	9,887.00	0.00	0.00
121	DIVULGACIÓN E INFORMACIÓN	508.00	2,858.00	3,366.00	452.00	13.43
142	FLETES	5,537.00	142,463.00	148,000.00	35,250.00	23.82
181	ESTUDIOS, INVESTIGACIONES Y PROYECTOS DE PRE-FACTIBILIDAD Y FACTIBILIDAD	12,000.00	-12,000.00	0.00	0.00	0.00
199	OTROS SERVICIOS	0.00	25,000.00	25,000.00	24,950.00	99.80
223	PIEDRA, ARCILLA Y ARENA	0.00	106,253.00	106,253.00	0.00	0.00
224	PÓMEZ, CAL Y YESO	0.00	300.00	300.00	0.00	0.00
232	ACABADOS TEXTILES	0.00	75.00	75.00	0.00	0.00
261	ELEMENTOS Y COMPUESTOS QUÍMICOS	2,800.00	43,800.00	46,600.00	0.00	0.00

Sistema de Contabilidad Integrada Gubernamental  
 Informes de Gestion y Rendicion de Cuentas - IGRC01  
 Ejecución Financiera  
 Expresado en Quetzales  
 DEL MES DE ENERO AL MES DE JUNIO  
 Entidad Institucional Igual a 11200054

PAGINA : 24 DE 25  
 FECHA : 11/07/2022  
 HORA : 9:19.31  
 REPORTE: R00820850.rpt

EJERCICIO: 2022		CORTE: ENTIDAD				
PG - SPG - PY - ACT - OB - REN		ASIGNADO	MODIFICADO	VIGENTE	DEVENGADO	% EJEC
267	TINTES, PINTURAS Y COLORANTES	185.00	-185.00	0.00	0.00	0.00
268	PRODUCTOS PLÁSTICOS, NYLON, VINIL Y P.V.C.	807,202.00	1,027,654.00	1,834,856.00	422,030.54	23.00
269	OTROS PRODUCTOS QUÍMICOS Y CONEXOS	13,978.00	45,332.00	59,310.00	7,269.80	12.26
271	PRODUCTOS DE ARCILLA	209,006.00	-186,006.00	23,000.00	0.00	0.00
274	CEMENTO	358,924.00	75,196.00	434,120.00	123,295.00	28.40
275	PRODUCTOS DE CEMENTO, PÓMEZ, ASBESTO Y YESO	447,885.00	-195,711.00	252,174.00	0.00	0.00
281	PRODUCTOS SIDERÚRGICOS	254,817.00	100,153.00	354,970.00	8,553.16	2.41
282	PRODUCTOS METALÚRGICOS NO FÉRRICOS	328,752.00	508,888.00	837,640.00	0.00	0.00
283	PRODUCTOS DE METAL Y SUS ALEACIONES	313,137.00	273,961.00	587,098.00	40,201.43	6.85
284	ESTRUCTURAS METÁLICAS ACABADAS	7,750.00	16,850.00	24,600.00	0.00	0.00
286	HERRAMIENTAS MENORES	0.00	90,000.00	90,000.00	0.00	0.00
289	OTROS PRODUCTOS METÁLICOS	216,421.00	145,115.00	361,536.00	20,989.46	5.81
297	MATERIALES, PRODUCTOS Y ACCS. ELÉCTRICOS, CABLEADO ESTRUCTURADO DE REDES INFORMÁTICAS Y TELEFÓNICAS	0.00	8,000.00	8,000.00	0.00	0.00
329	OTRAS MAQUINARIAS Y EQUIPOS	151,850.00	-20,110.00	131,740.00	0.00	0.00
331	CONSTRUCCIONES DE BIENES NACIONALES DE USO COMÚN	47,635,000.00	-5,190,000.00	42,445,000.00	39,769,164.73	93.70
331	CONSTRUCCIONES DE BIENES NACIONALES DE USO COMÚN	17,976,500.00	10,624,804.00	28,601,304.00	16,063,625.00	56.16
413	INDEMNIZACIONES AL PERSONAL	54,473.00	11,953.00	66,426.00	0.00	0.00
415	VACACIONES PAGADAS POR RETIRO	33,294.00	13,567.00	46,861.00	0.00	0.00
<b>TOTAL 000 002 CONSTRUCCIÓN DE ACUEDUCTOS</b>		<b>69,600,000.00</b>	<b>7,827,342.00</b>	<b>77,427,342.00</b>	<b>56,611,253.77</b>	<b>73.12</b>
<b>TOTAL 001 INFRAESTRUCTURA DE AGUA Y SANEAMIENTO</b>		<b>69,600,000.00</b>	<b>7,827,342.00</b>	<b>77,427,342.00</b>	<b>56,611,253.77</b>	<b>73.12</b>
<b>TOTAL 00 SIN SUBPROGRAMA</b>		<b>124,066,000.00</b>	<b>3,523,329.00</b>	<b>127,589,329.00</b>	<b>73,405,833.84</b>	<b>57.53</b>
<b>TOTAL 14 PREVENCIÓN DE LA DESNUTRICIÓN CRÓNICA</b>		<b>124,066,000.00</b>	<b>3,523,329.00</b>	<b>127,589,329.00</b>	<b>73,405,833.84</b>	<b>57.53</b>

09

15 DESARROLLO DE INFRAESTRUCTURA VIAL  
 00 SIN SUBPROGRAMA


Sistema de Contabilidad Integrada Gubernamental  
 Informes de Gestion y Rendicion de Cuentas - IGRC01  
 Ejecución Financiera  
 Expresado en Quetzales  
 DEL MES DE ENERO AL MES DE JUNIO  
 Entidad Institucional Igual a 11200054

PAGINA : 25 DE 25  
 FECHA : 11/07/2022  
 HORA : 9:19.31  
 REPORTE: R00820850.rpt

EJERCICIO: 2022

CORTE: ENTIDAD

PG - SPG - PY - ACT - OB - REN	ASIGNADO	MODIFICADO	VIGENTE	DEVENGADO	% EJEC
000 SIN PROYECTO					
002 000 MANTENIMIENTO DE INFRAESTRUCTURA VIAL					
173 MANTENIMIENTO Y REPARACIÓN DE BIENES NACIONALES DE USO COMÚN	0.00	0.00	0.00	0.00	0.00
TOTAL 002 000 MANTENIMIENTO DE INFRAESTRUCTURA VIAL	<u>0.00</u>	<u>0.00</u>	<u>0.00</u>	<u>0.00</u>	<u>0.00</u>
TOTAL 000 SIN PROYECTO	0.00	0.00	0.00	0.00	0.00
TOTAL 00 SIN SUBPROGRAMA	<u>0.00</u>	<u>0.00</u>	<u>0.00</u>	<u>0.00</u>	<u>0.00</u>
TOTAL 15 DESARROLLO DE INFRAESTRUCTURA VIAL	0.00	0.00	0.00	0.00	0.00
ENTIDAD: 11200054-000-00 INSTITUTO DE FOMENTO MUNICIPAL (INFOM)	<u>435,487,904.00</u>	<u>3,523,329.00</u>	<u>439,011,233.00</u>	<u>171,688,405.40</u>	<u>39.11</u>

  
 Firma y Sello  
 Funcionario Responsable de la  
 Unidad de Administración Financiera

INSTITUTO DE FOMENTO MUNICIPAL  
 GERENTE  
 ADMINISTRATIVO  
 FINANCIERO  
 Guatemala, C.A.



**c. Ejecución Financiera de los Recursos por Rubro de Ingreso**

Sistema de Contabilidad Integrada Gubernamental  
 Informes de Gestión y Rendición de Cuentas - IGRC04  
 Ejecución Financiera de los Recursos por Rubro de Ingreso  
 Expresado en Quetzales

PAGINA : 1 DE 3  
 FECHA : 11/07/2022  
 HORA : 9:26.37  
 REPORTE: R00820856.rpt

Entidad Institucional Igual a 11200054  
 DEL MES DE ENERO AL MES DE JUNIO

EJERCICIO: 2022

Corte: ENTIDAD

Rubro					Aprobado	Modificado	Vigente	Devengado	% de Ejecución
Fuente	Clase	Sección	Grupo	Descripción del Recurso					
11200054-000-00	INSTITUTO DE FOMENTO MUNICIPAL (INFOM)								
11	16	2	10	DE LA ADMINISTRACIÓN CENTRAL	20,836,000.00	0.00	20,836,000.00	10,641,000.00	51.07
TOTAL SECCIÓN: 16200 DEL SECTOR PÚBLICO					20,836,000.00	0.00	20,836,000.00	10,641,000.00	51.07
TOTAL CLASE: 16000 TRANSFERENCIAS CORRIENTES					20,836,000.00	0.00	20,836,000.00	10,641,000.00	51.07
TOTAL FUENTE: 11 INGRESOS CORRIENTES					20,836,000.00	0.00	20,836,000.00	10,641,000.00	51.07
12	23	1	10	DISMINUCIÓN DE CAJA Y BANCOS	0.00	1,183,252.00	1,183,252.00	0.00	0.00
TOTAL SECCIÓN: 23100 DISMINUCIÓN DE DISPONIBILIDADES					0.00	1,183,252.00	1,183,252.00	0.00	0.00
TOTAL CLASE: 23000 DISMINUCIÓN DE OTROS ACTIVOS FINANCIEROS					0.00	1,183,252.00	1,183,252.00	0.00	0.00
TOTAL FUENTE: 12 DISMINUCIÓN DE CAJA Y BANCOS DE RECURSOS DEL TESORO					0.00	1,183,252.00	1,183,252.00	0.00	0.00
31	11	6	90	OTRAS MULTAS	231,800.00	0.00	231,800.00	72,007.75	31.06
TOTAL SECCIÓN: 11600 MULTAS					231,800.00	0.00	231,800.00	72,007.75	31.06
31	11	7	90	OTROS INTERESES POR MORA	6,800.00	0.00	6,800.00	71.36	1.05
TOTAL SECCIÓN: 11700 INTERESES POR MORA					6,800.00	0.00	6,800.00	71.36	1.05
31	11	9	90	OTROS INGRESOS NO TRIBUTARIOS	6,800.00	0.00	6,800.00	0.00	0.00
TOTAL SECCIÓN: 11900 OTROS INGRESOS NO TRIBUTARIOS					6,800.00	0.00	6,800.00	0.00	0.00
TOTAL CLASE: 11000 INGRESOS NO TRIBUTARIOS					245,400.00	0.00	245,400.00	72,079.11	29.37
31	13	2	50	SERVICIOS DE LABORATORIO	842,000.00	0.00	842,000.00	670,562.57	79.64
31	13	2	90	OTROS SERVICIOS	615,520.00	0.00	615,520.00	147,809.09	24.01
TOTAL SECCIÓN: 13200 VENTA DE SERVICIOS					1,457,520.00	0.00	1,457,520.00	818,371.66	56.15
TOTAL CLASE: 13000 VTA. DE BIENES Y SERV. DE LA ADM. PÚBLICA					1,457,520.00	0.00	1,457,520.00	818,371.66	56.15
31	15	1	10	POR PRÉSTAMOS INTERNOS	38,073,510.00	0.00	38,073,510.00	15,700,415.46	41.24
31	15	1	31	POR DEPÓSITOS INTERNOS	2,815,704.00	0.00	2,815,704.00	610,391.91	21.68
31	15	1	41	POR TÍTULOS Y VALORES INTERNOS	17,964,660.00	0.00	17,964,660.00	4,184,944.68	23.30
TOTAL SECCIÓN: 15100 INTERESES					58,853,874.00	0.00	58,853,874.00	20,495,752.05	34.82
TOTAL CLASE: 15000 RENTAS DE LA PROPIEDAD					58,853,874.00	0.00	58,853,874.00	20,495,752.05	34.82
31	22	2	50	DE MUNICIPALIDADES	219,286,883.00	0.00	219,286,883.00	91,086,346.74	41.54
TOTAL SECCIÓN: 22200 DEL SECTOR PÚBLICO					219,286,883.00	0.00	219,286,883.00	91,086,346.74	41.54
TOTAL CLASE: 22000 RECUPERACIÓN DE PRESTAMOS DE LARGO PLAZO					219,286,883.00	0.00	219,286,883.00	91,086,346.74	41.54
TOTAL FUENTE: 31 INGRESOS PROPIOS					279,843,677.00	0.00	279,843,677.00	112,472,549.56	40.19

63



Sistema de Contabilidad Integrada Gubernamental  
 Informes de Gestión y Rendición de Cuentas - IGRC04  
 Ejecución Financiera de los Recursos por Rubro de Ingreso  
 Expresado en Quetzales

PAGINA : 2 DE 3  
 FECHA : 11/07/2022  
 HORA : 9:26.37  
 REPORTE: R00820856.rpt

Entidad Institucional Igual a 11200054  
 DEL MES DE ENERO AL MES DE JUNIO

EJERCICIO: 2022

Corte: ENTIDAD

Rubro					Aprobado	Modificado	Vigente	Devengado	% de Ejecución
Fuente	Clase	Sección	Grupo	Descripción del Recurso					
32	23	1	10	DISMINUCIÓN DE CAJA Y BANCOS	33,008,227.00	2,340,077.00	35,348,304.00	0.00	0.00
TOTAL SECCIÓN: 23100 DISMINUCIÓN DE DISPONIBILIDADES					33,008,227.00	2,340,077.00	35,348,304.00	0.00	0.00
TOTAL CLASE: 23000 DISMINUCIÓN DE OTROS ACTIVOS FINANCIEROS					33,008,227.00	2,340,077.00	35,348,304.00	0.00	0.00
TOTAL FUENTE: 32 DISMINUCIÓN DE CAJA Y BANCOS DE INGRESOS PROPIOS					33,008,227.00	2,340,077.00	35,348,304.00	0.00	0.00
41	16	2	10	DE LA ADMINISTRACIÓN CENTRAL	12,000,000.00	0.00	12,000,000.00	3,800,000.00	31.67
TOTAL SECCIÓN: 16200 DEL SECTOR PÚBLICO					12,000,000.00	0.00	12,000,000.00	3,800,000.00	31.67
TOTAL CLASE: 16000 TRANSFERENCIAS CORRIENTES					12,000,000.00	0.00	12,000,000.00	3,800,000.00	31.67
41	17	2	10	DE LA ADMINISTRACIÓN CENTRAL	8,000,000.00	0.00	8,000,000.00	3,300,000.00	41.25
TOTAL SECCIÓN: 17200 DEL SECTOR PÚBLICO					8,000,000.00	0.00	8,000,000.00	3,300,000.00	41.25
TOTAL CLASE: 17000 TRANSFERENCIAS DE CAPITAL					8,000,000.00	0.00	8,000,000.00	3,300,000.00	41.25
TOTAL FUENTE: 41 COLOCACIONES INTERNAS					20,000,000.00	0.00	20,000,000.00	7,100,000.00	35.50
52	16	2	10	DE LA ADMINISTRACIÓN CENTRAL	10,300,000.00	0.00	10,300,000.00	10,300,000.00	100.00
TOTAL SECCIÓN: 16200 DEL SECTOR PÚBLICO					10,300,000.00	0.00	10,300,000.00	10,300,000.00	100.00
TOTAL CLASE: 16000 TRANSFERENCIAS CORRIENTES					10,300,000.00	0.00	10,300,000.00	10,300,000.00	100.00
52	17	2	10	DE LA ADMINISTRACIÓN CENTRAL	32,500,000.00	0.00	32,500,000.00	20,331,000.00	62.56
TOTAL SECCIÓN: 17200 DEL SECTOR PÚBLICO					32,500,000.00	0.00	32,500,000.00	20,331,000.00	62.56
TOTAL CLASE: 17000 TRANSFERENCIAS DE CAPITAL					32,500,000.00	0.00	32,500,000.00	20,331,000.00	62.56
52	23	1	10	DISMINUCIÓN DE CAJA Y BANCOS	0.00	0.00	0.00	0.00	0.00
TOTAL SECCIÓN: 23100 DISMINUCIÓN DE DISPONIBILIDADES					0.00	0.00	0.00	0.00	0.00
TOTAL CLASE: 23000 DISMINUCIÓN DE OTROS ACTIVOS FINANCIEROS					0.00	0.00	0.00	0.00	0.00
TOTAL FUENTE: 52 PRÉSTAMOS EXTERNOS					42,800,000.00	0.00	42,800,000.00	30,631,000.00	71.57
61	16	2	10	DE LA ADMINISTRACIÓN CENTRAL	9,900,000.00	0.00	9,900,000.00	9,900,000.00	100.00
TOTAL SECCIÓN: 16200 DEL SECTOR PÚBLICO					9,900,000.00	0.00	9,900,000.00	9,900,000.00	100.00
TOTAL CLASE: 16000 TRANSFERENCIAS CORRIENTES					9,900,000.00	0.00	9,900,000.00	9,900,000.00	100.00
61	17	2	10	DE LA ADMINISTRACIÓN CENTRAL	29,100,000.00	0.00	29,100,000.00	28,575,776.00	98.20
TOTAL SECCIÓN: 17200 DEL SECTOR PÚBLICO					29,100,000.00	0.00	29,100,000.00	28,575,776.00	98.20
TOTAL CLASE: 17000 TRANSFERENCIAS DE CAPITAL					29,100,000.00	0.00	29,100,000.00	28,575,776.00	98.20
TOTAL FUENTE: 61 DONACIONES EXTERNAS					39,000,000.00	0.00	39,000,000.00	38,475,776.00	98.66

64 

Sistema de Contabilidad Integrada Gubernamental  
 Informes de Gestion y Rendicion de Cuentas - IGRC04  
 Ejecución Financiera de los Recursos por Rubro de Ingreso  
 Expresado en Quetzales

PAGINA : 3 DE 3  
 FECHA : 11/07/2022  
 HORA : 9:26.37  
 REPORTE: R00820856.rpt

Entidad Institucional Igual a 11200054

DEL MES DE ENERO AL MES DE JUNIO

EJERCICIO: 2022

Corte: ENTIDAD

Rubro					Aprobado	Modificado	Vigente	Devengado	% de Ejecución
Fuente	Clase	Sección	Grupo	Descripción del Recurso					
TOTAL ENTIDAD/UNIDAD EJECUTORA : 11200054-000-00 INSTITUTO DE FOMENTO MUNICIPAL (INFOM)					435,487,904.00	3,523,329.00	439,011,233.00	199,320,325.56	45.40

  
 Firma y Sello  
 Funcionario Responsable de la  
 Unidad de Administración Financiera



*Handwritten mark*

**d. Resultados Económicos y Financieros del Periodo**

Sistema de Contabilidad Integrada Gubernamental  
 Informes de Gestion y Rendicion de Cuentas - IGRC05

Resultados Economicos y Financieros

DEL MES DE ENERO AL MES DE JUNIO

Entidad Institucional Igual a 11200054

Expresado en Quetzales

PAGINA : 1 DE 3

FECHA : 11/07/2022

HORA : 9:31.21

REPORTE: R00820875.rpt

EJERCICIO: 2022

ENTIDAD: 1120-0054-000 INSTITUTO DE FOMENTO MUNICIPAL (INFOM)

DESCRIPCION	APROBADO	VIGENTE	DEVENGADO	PORCENTAJE DE EJECUCION
<b>1. RECURSOS</b>	<b>870,975,808.00</b>	<b>874,499,137.00</b>	<b>216,337,425.32</b>	<b>24.74</b>
1.1. Ingresos Corrientes	227,185,588.00	227,185,588.00	59,577,548.78	26.22
1.1.3. Ingresos No Tributarios	490,800.00	490,800.00	72,079.11	14.69
1.1.3.5. Otros No Tributarios	490,800.00	490,800.00	72,079.11	14.69
1.1.4. VENTA DE BIENES Y SERVICIOS DE LA ADMINISTRACIÓN PÚBLICA	2,915,040.00	2,915,040.00	820,496.66	28.15
1.1.4.2. Sobre diversos servicios	1,684,000.00	1,684,000.00	672,687.57	39.95
1.1.4.9. Sobre otros servicios	1,231,040.00	1,231,040.00	147,809.09	12.01
1.1.6. Renta de la Propiedad	117,707,748.00	117,707,748.00	24,043,973.01	20.43
1.1.6.1. Intereses	117,707,748.00	117,707,748.00	24,043,973.01	20.43
1.1.6.1.1. Intereses por préstamos internos	76,147,020.00	76,147,020.00	18,517,504.70	24.32
1.1.6.1.3. INTERESES POR DEPÓSITOS	5,631,408.00	5,631,408.00	708,592.82	12.58
1.1.6.1.4. INTERESES POR TÍTULOS Y VALORES	35,929,320.00	35,929,320.00	4,817,875.49	13.41
1.1.7. Transferencias Corrientes	106,072,000.00	106,072,000.00	34,641,000.00	32.66
1.1.7.2. DEL SECTOR PÚBLICO	106,072,000.00	106,072,000.00	34,641,000.00	32.66
1.1.7.2.1. De la Administración Central	106,072,000.00	106,072,000.00	34,641,000.00	32.66
1.2. Recursos de Capital	577,773,766.00	577,773,766.00	156,759,876.54	27.13
1.2.1. Transferencias de capital	139,200,000.00	139,200,000.00	52,206,776.00	37.50
1.2.1.2. DEL SECTOR PÚBLICO	139,200,000.00	139,200,000.00	52,206,776.00	37.50
1.2.1.2.1. De la Administración Central	139,200,000.00	139,200,000.00	52,206,776.00	37.50
1.2.3. DISMINUCIÓN DE LA INVERSIÓN FINANCIERA	438,573,766.00	438,573,766.00	104,553,100.54	23.84
1.2.3.3. Recuperación de Préstamos de Largo Plazo	438,573,766.00	438,573,766.00	104,553,100.54	23.84
1.2.3.3.2. Del Sector Público	438,573,766.00	438,573,766.00	104,553,100.54	23.84
1.2.3.3.2.5. De municipalidades	438,573,766.00	438,573,766.00	104,553,100.54	23.84
1.3. Fuentes Financieras	66,016,454.00	69,539,783.00	0.00	0.00
1.3.1. DISMINUCIÓN DE LA INVERSIÓN FINANCIERA	66,016,454.00	69,539,783.00	0.00	0.00
1.3.1.5. DISMINUCIÓN DE OTROS ACTIVOS FINANCIEROS	66,016,454.00	69,539,783.00	0.00	0.00
1.3.1.5.1. DISMINUCIÓN DE DISPONIBILIDADES	66,016,454.00	69,539,783.00	0.00	0.00
1.3.1.5.1.1. DISMINUCIÓN DE DISPONIBILIDADES	66,016,454.00	69,539,783.00	0.00	0.00

67

**Sistema de Contabilidad Integrada Gubernamental**  
**Informes de Gestion y Rendicion de Cuentas - IGRC05**

**Resultados Economicos y Financieros**

DEL MES DE ENERO AL MES DE JUNIO

Entidad Institucional Igual a 11200054

Expresado en Quetzales

PAGINA : 2 DE 3

FECHA : 11/07/2022

HORA : 9:31.21

REPORTE: R00820875.rpt

EJERCICIO: 2022

ENTIDAD: 1120-0054-000 INSTITUTO DE FOMENTO MUNICIPAL (INFOM)

DESCRIPCION	APROBADO	VIGENTE	DEVENGADO	PORCENTAJE DE EJECUCION
<b>2. GASTOS</b>	<b>435,487,904.00</b>	<b>439,011,233.00</b>	<b>171,688,405.40</b>	<b>39.11</b>
2.1. Gastos Corrientes	115,805,104.00	110,824,615.00	39,459,286.06	35.61
2.1.1. Gastos de Consumo	114,587,384.00	109,474,366.00	38,805,737.86	35.45
2.1.1.1. Remuneraciones	86,883,301.00	81,810,163.00	32,594,201.21	39.84
2.1.1.1.1. Sueldos y salarios	67,310,304.00	63,430,436.00	27,716,253.71	43.70
2.1.1.1.2. Aportes patronales	5,252,321.00	5,003,973.00	2,108,023.08	42.13
2.1.1.1.3. DIETAS Y GASTOS DE REPRESENTACIÓN	1,812,000.00	1,824,000.00	929,000.00	50.93
2.1.1.1.4. Otras prestaciones relacionadas con salarios	12,508,676.00	11,551,754.00	1,840,924.42	15.94
2.1.1.2. Bienes y servicios	27,640,330.00	27,589,550.00	6,198,263.15	22.47
2.1.1.2.1. Servicios no personales	25,065,483.00	24,333,476.00	5,172,437.18	21.26
2.1.1.2.2. Materiales y suministros	2,574,847.00	3,256,074.00	1,025,825.97	31.50
2.1.1.3. Impuestos Indirectos	63,753.00	74,653.00	13,273.50	17.78
2.1.3. Rentas de la Propiedad	41,000.00	134,720.00	18,720.00	13.90
2.1.3.3. Derechos sobre Bienes Intangibles	41,000.00	134,720.00	18,720.00	13.90
2.1.7. Transferencias Corrientes	1,176,720.00	1,215,529.00	634,828.20	52.23
2.1.7.1. Al Sector Privado	88,000.00	118,000.00	81,054.72	68.69
2.1.7.1.1. Directas a personas	38,000.00	68,000.00	31,054.72	45.67
2.1.7.1.2. A entidades sin fines de lucro	50,000.00	50,000.00	50,000.00	100.00
2.1.7.2. AL SECTOR PÚBLICO	1,088,720.00	1,097,529.00	553,773.48	50.46
2.1.7.2.1. Al Sector Publico No Empresarial	1,088,720.00	1,097,529.00	553,773.48	50.46
2.1.7.2.1.6. CUOTA SOSTENIMIENTO A CONTRALORÍA DE CUEN	1,088,720.00	1,097,529.00	553,773.48	50.46
2.2. Gastos de Capital	69,682,800.00	78,186,618.00	56,782,517.83	72.62
2.2.1. INVERSIÓN REAL DIRECTA	69,682,800.00	78,186,618.00	56,782,517.83	72.62
2.2.1.1. FORMACIÓN BRUTA DE CAPITAL FIJO	69,682,800.00	78,186,618.00	56,782,517.83	72.62
2.2.1.1.3. Maquinaria, equipo y otros bienes muebles	234,650.00	891,016.00	171,264.06	19.22
2.2.1.1.4. CONSTRUCCIONES DE BIENES NACIONALES DE USO COI	65,611,500.00	71,046,304.00	55,832,789.73	78.59
2.2.1.1.6. PRODUCCIÓN PROPIA	3,836,650.00	6,249,298.00	778,464.04	12.46
2.2.1.1.6.1. Remuneraciones	857,748.00	1,052,400.00	95,472.65	9.07
2.2.1.1.6.1.1. Sueldos y salarios	608,766.00	742,450.00	86,931.46	11.71

**Sistema de Contabilidad Integrada Gubernamental  
Informes de Gestion y Rendicion de Cuentas - IGRC05**

**Resultados Economicos y Financieros**

DEL MES DE ENERO AL MES DE JUNIO

Entidad Institucional Igual a 11200054

Expresado en Quetzales

PAGINA : 3 DE 3

FECHA : 11/07/2022

HORA : 9:31.21


REPORTE: R00820875.rpt


EJERCICIO: 2022

ENTIDAD: 1120-0054-000 INSTITUTO DE FOMENTO MUNICIPAL (INFOM)

DESCRIPCION	APROBADO	VIGENTE	DEVENGADO	PORCENTAJE DE EJECUCION
2.2.1.1.6.1.2. Aportes patronales	59,762.00	72,904.00	8,541.19	11.72
2.2.1.1.6.1.4. OTRAS PRESTACIONES RELACIONADAS CON SA	189,220.00	237,046.00	0.00	0.00
2.2.1.1.6.2. Bienes y servicios	2,978,902.00	5,196,898.00	682,991.39	13.14
2.2.1.1.6.2.1. Servicios no personales	18,045.00	176,366.00	60,652.00	34.39
2.2.1.1.6.2.2. Materiales y suministros	2,960,857.00	5,020,532.00	622,339.39	12.40
<b>2.3. Aplicaciones Financieras</b>	<b>250,000,000.00</b>	<b>250,000,000.00</b>	<b>75,446,601.51</b>	<b>30.18</b>
2.3.1. INVERSIÓN FINANCIERA	250,000,000.00	250,000,000.00	75,446,601.51	30.18
2.3.1.4. Concesión de Préstamos a Largo Plazo	250,000,000.00	250,000,000.00	75,446,601.51	30.18
2.3.1.4.2. AL SECTOR PÚBLICO	250,000,000.00	250,000,000.00	75,446,601.51	30.18
2.3.1.4.2.6. A municipalidades	250,000,000.00	250,000,000.00	75,446,601.51	30.18
<b>Balance en Cuenta Corriente:</b>	<b>111,380,484.00</b>	<b>116,360,973.00</b>	<b>20,118,262.72</b>	<b>17.29</b>
<b>Balance Presupuestal:</b>	<b>619,471,450.00</b>	<b>615,948,121.00</b>	<b>120,095,621.43</b>	<b>19.50</b>

Unidad Ejecutora: 000

  
 Firma y Sello  
 Funcionario Responsable de la  
 Unidad de Administración Financiera



**COMPARACIÓN DE LA EJECUCIÓN FINANCIERA Y FISICA**

**Sistema de Contabilidad Integrada Gubernamental**  
**Informes de Gestion y Rendicion de Cuentas - IGRC03**  
**Comparacion de Ejecucion Financiera y Fisica**

PAGINA 1 DE 6  
 FECHA 11/07/2022  
 HORA 9:23.47  
 REPORTE: R00820869.rpt

ENTIDAD Igual a 11200054  
 Expresado en Quetzales

EJERCICIO: 2022

DEL MES ENERO AL MES DE JUNIO

CORTE: ENTIDAD

PG	SP	PY	AC	OB	DESCRIPCION	SNIP	UNIDAD DE MEDIDA	METAS FÍSICAS				PRESUPUESTO FINANCIERO							
								INICIAL	VIGENTE	EJEC	% EJEC	INICIAL	VIGENTE	EJEC	% EJEC				
<b>Entidad : 11200054-000-00 INSTITUTO DE FOMENTO MUNICIPAL (INFOM)</b>																			
11					ASISTENCIA CREDITICIA A LAS MUNICIPALIDADES														
				001	000 DIRECCIÓN Y COORDINACIÓN								1,333,786.00	1,326,062.00	529,934.60	39.96			
				1	Dirección y coordinación	0	DOCUMENTO	14	14	7	50.00								
				2	Dirección y coordinación	0	DOCUMENTO	14	14	7	50.00								
				002	000 ASISTENCIA CREDITICIA PARA DESARROLLO URBANO Y RURAL								250,000,000.00	250,000,000.00	75,446,601.51	30.18			
				1	Asistencia crediticia a Municipalidades	0	PRÉSTAMO	50	50	26	52.00								
				2	Préstamos aprobados por la Gerencia del Instituto para beneficio de Municipalidades	0	PRÉSTAMO	20	20	8	40.00								
				3	Préstamos aprobados por Junta Directiva para beneficio de Municipalidades	0	PRÉSTAMO	30	30	18	60.00								
				<b>Total</b>	<b>11 ASISTENCIA CREDITICIA A LAS MUNICIPALIDADES</b>								<b>251,333,786.00</b>	<b>251,326,062.00</b>	<b>75,976,536.11</b>	<b>30.23</b>			
12					ASISTENCIA Y SERVICIOS TÉCNICOS MUNICIPALES														
				001	000 DIRECCIÓN Y COORDINACIÓN								775,428.00	775,428.00	300,791.87	38.79			
				1	Dirección y coordinación	0	DOCUMENTO	12	12	6	50.00								
				2	Dirección y coordinación	0	DOCUMENTO	12	12	6	50.00								
				002	000 FORMULACIÓN DE PROYECTOS								2,814,016.00	2,543,339.00	944,698.39	37.14			
				1	Informes de asistencia técnica de formulación de proyectos a Municipalidades	0	DOCUMENTO	69	69	15	21.74								
				2	Informes de asistencia técnica en formulación de proyectos a Entidades	0	DOCUMENTO	6	6	2	33.33								
				3	Informes de asistencia técnica en revisión de proyectos a Entidades	0	DOCUMENTO	28	28	4	14.29								
				4	Informes de asistencia técnica en asesoría de proyectos a Entidades	0	DOCUMENTO	18	18	7	38.89								
				5	Informes de asistencia técnica en levantamientos topográficos de proyectos a Entidades	0	DOCUMENTO	17	17	2	11.76								
				003	000 SERVICIOS DE MANTENIMIENTO DE SISTEMAS DE AGUA POTABLE								1,145,388.00	1,093,949.00	396,822.33	36.27			
				1	Asesoría y asistencia técnica en el mantenimiento de sistemas de agua potable a Municipalidades	0	EVENTO	103	103	17	16.50								
				2	Asistencia técnica en el mantenimiento de sistemas de agua potable a Municipalidades	0	EVENTO	90	90	17	18.89								
				3	Asesoría en el mantenimiento de sistemas de agua potable a Municipalidades	0	EVENTO	13	13	0	0.00								
				004	000 SERVICIOS DE LABORATORIO DE AGUA								1,528,552.00	1,321,397.00	311,641.25	23.58			
				1	Análisis de laboratorio de agua a Entidades, personas jurídicas e individuales	0	ANÁLISIS DE LABORATORIO	3,200	3,200	2,741	85.66								
				2	Análisis microbiológicos de muestras de agua potable a Entidades, personas jurídicas e individuales	0	ANÁLISIS DE LABORATORIO	2,300	2,300	1,905	82.83								
				3	Análisis microbiológicos de muestras de aguas residuales a Entidades, personas jurídicas e individuales	0	ANÁLISIS DE LABORATORIO	100	100	68	68.00								

71



**Sistema de Contabilidad Integrada Gubernamental**  
**Informes de Gestion v Rendicion de Cuentas - IGRC03**  
**Comparacion de Ejecucion Financiera y Fisica**

PAGINA 2 DE 6  
 FECHA 11/07/2022  
 HORA 9:23.47  
 REPORTE: R00820869.rpt

ENTIDAD Igual a 11200054

Expresado en Quetzales

EJERCICIO: 2022

DEL MES ENERO AL MES DE JUNIO

CORTE: ENTIDAD

PG	SP	PY	AC	OB	DESCRIPCION	SNIP	UNIDAD DE MEDIDA	METAS FÍSICAS				PRESUPUESTO FINANCIERO			
								INICIAL	VIGENTE	EJEC	% EJEC	INICIAL	VIGENTE	EJEC	% EJEC
				4	Análisis fisicoquímicos de muestras de agua potable a Entidades, personas jurídicas e individuales	0	ANÁLISIS DE LABORATORIO	700	700	700	100.00				
				5	Análisis fisicoquímicos de muestras de agua residuales a Entidades, personas jurídicas e individuales	0	ANÁLISIS DE LABORATORIO	100	100	68	68.00				
				<b>Total</b>	<b>12 ASISTENCIA Y SERVICIOS TÉCNICOS MUNICIPALES</b>							<u>6,263,384.00</u>	<u>5,734,113.00</u>	<u>1,953,953.84</u>	<u>34.08</u>
13					<b>FORTALECIMIENTO MUNICIPAL</b>							450,923.00	409,511.00	165,959.65	40.53
				001	000 DIRECCIÓN Y COORDINACIÓN										
				1	Dirección y coordinación	0	DOCUMENTO	12	12	6	50.00				
				2	Dirección y coordinación	0	DOCUMENTO	12	12	6	50.00				
				002	000 CAPACITACIÓN MUNICIPAL							1,544,252.00	1,166,044.00	237,771.48	20.39
				1	Capacitación en gestión municipal a autoridades, funcionarios y empleados municipales	0	EVENTO	100	100	50	50.00				
				2	Capacitación en legislación municipal a autoridades, funcionarios y empleados	0	EVENTO	40	40	20	50.00				
				3	Capacitación en carrera administrativa municipal a autoridades, funcionarios y empleados	0	EVENTO	60	60	30	50.00				
				003	000 GESTIÓN SOCIAL							898,498.00	853,265.00	347,013.48	40.67
				1	Capacitación en gestión social a empleados municipales y sociedad civil urbana organizada	0	EVENTO	100	100	50	50.00				
				2	Capacitación en educación sanitaria y ambiental a empleados municipales y sociedad civil urbana organizada	0	EVENTO	90	90	45	50.00				
				4	Capacitación en organización y participación ciudadana con enfoque de género a empleados municipales y sociedad civil urbana organizada	0	EVENTO	10	10	5	50.00				
				004	000 ASESORÍA ADMINISTRATIVA Y FINANCIERA							1,845,194.00	1,356,247.00	338,414.62	24.95
				1	Capacitación en temas de administración, finanzas y en elaboración de instrumentos, dirigida a autoridades, funcionarios y empleados municipales	0	EVENTO	50	50	21	42.00				
				2	Asesoría en administración y finanzas para autoridades, funcionarios y empleados municipales	0	EVENTO	45	45	21	46.67				
				3	Capacitación en administración y finanzas para autoridades, funcionarios y empleados municipales	0	EVENTO	5	5	2	40.00				
				4	Instrumentos administrativos y financieros para autoridades, funcionarios y empleados municipales	0	DOCUMENTO	35	35	17	48.57				
				<b>Total</b>	<b>13 FORTALECIMIENTO MUNICIPAL</b>							<u>4,738,867.00</u>	<u>3,785,067.00</u>	<u>1,089,159.23</u>	<u>28.78</u>
14					<b>PREVENCIÓN DE LA DESNUTRICIÓN CRÓNICA</b>							38,548,000.00	38,643,987.00	14,029,033.84	36.30
				001	000 DIRECCIÓN Y COORDINACIÓN										
				1	Dirección y coordinación	0	DOCUMENTO	132	133	64	48.12				
				2	Dirección y coordinación	0	DOCUMENTO	132	133	64	48.12				
				002	000 SUPERVISIÓN Y ASESORÍA TÉCNICA							9,748,000.00	9,351,000.00	2,095,421.23	22.41

72

**Sistema de Contabilidad Integrada Gubernamental**  
**Informes de Gestion y Rendicion de Cuentas - IGRC03**  
**Comparacion de Ejecucion Financiera y Fisica**

PAGINA 3 DE 6  
 FECHA 11/07/2022  
 HORA 9:23.47  
 REPORTE: R00820869.rpt

ENTIDAD Igual a 11200054

Expresado en Quetzales

EJERCICIO: 2022

DEL MES ENERO AL MES DE JUNIO

CORTE: ENTIDAD

PG	SP	PY	AC	OB	DESCRIPCION	SNIP	UNIDAD DE MEDIDA	METAS FÍSICAS				PRESUPUESTO FINANCIERO					
								INICIAL	VIGENTE	EJEC	% EJEC	INICIAL	VIGENTE	EJEC	% EJEC		
					1		DOCUMENTO	103	103	58	56.31						
					6		DOCUMENTO	97	97	55	56.70						
					7		DOCUMENTO	6	6	3	50.00						
004	000				DESARROLLO INSTITUCIONAL DEL SECTOR DE AGUA Y SANEAMIENTO							5,000,000.00	600,000.00		0.00	0.00	
					1		DOCUMENTO	10	10	0	0.00						
					10		DOCUMENTO	5	5	0	0.00						
					11		DOCUMENTO	5	5	0	0.00						
005	000				DESARROLLO COMUNITARIO							1,170,000.00	1,567,000.00		670,125.00	42.76	
					1		DOCUMENTO	40	40	24	60.00						
					4		DOCUMENTO	40	40	24	60.00						
001					INFRAESTRUCTURA DE AGUA Y SANEAMIENTO							47,635,000.00	42,445,000.00		39,769,164.73	93.70	
000	001				CONSTRUCCIÓN DE ALCANTARILLADOS							47,635,000.00	42,445,000.00		39,769,164.73	93.70	
		53,67			MEJORAMIENTO SISTEMA DE ALCANTARILLADO SANITARIO CABECERA MUNICIPAL DE SAN PEDRO SACATEPÉQUEZ, SAN MARCOS	153671	METRO	1,505	4,379	4,006	91.48						
		53,67			MEJORAMIENTO SISTEMA DE ALCANTARILLADO SANITARIO CABECERA MUNICIPAL DE ESQUIPULAS PALO GORDO, SAN MARCOS.	153676	METRO	890	100	8	8.22						
		53,75			MEJORAMIENTO SISTEMA DE ALCANTARILLADO SANITARIO CABECERA MUNICIPAL DE SAN PABLO, SAN MARCOS	153750	METRO	320	493	143	29.08						
		53,75			MEJORAMIENTO SISTEMA DE ALCANTARILLADO SANITARIO CABECERA MUNICIPAL DE SAN JOSE EL RODEO, SAN MARCOS	153759	METRO	161	624	368	58.98						
		89,14			MEJORAMIENTO SISTEMA DE ALCANTARILLADO SANITARIO CABECERA MUNICIPAL DE SAN MARCOS, SAN MARCOS	189147	METRO	4,700	2,747	2,367	86.18						
		123,84			CONSTRUCCION SISTEMA DE ALCANTARILLADO SANITARIO CASERIO NAZARETH ALDEA ZACULEU CENTRAL HUEHUETENANGO HUEHUETENANGO	223846	METRO	1,000	0	0	0.00						
000	002				CONSTRUCCIÓN DE ACUEDUCTOS							21,965,000.00	34,982,342.00		16,842,089.04	48.14	
		94,956			AMPLIACION SISTEMA DE AGUA POTABLE Y LETRINIZACION ALDEA OJO DE AGUA, ESQUIPULAS PALO GORDO, SAN MARCOS	94956	METRO	45	6,266	6,173	98.52						

73

**Sistema de Contabilidad Integrada Gubernamental**  
**Informes de Gestion y Rendicion de Cuentas - IGRC03**  
**Comparacion de Ejecucion Financiera y Fisica**

PAGINA 4 DE 6  
 FECHA 11/07/2022  
 HORA 9:23.47  
 REPORTE: R00820869.rpt

ENTIDAD Igual a 11200054  
 Expresado en Quetzales

EJERCICIO: 2022		DEL MES ENERO AL MES DE JUNIO		CORTE: ENTIDAD								
PG	SP PY AC OB	DESCRIPCION	SNIP	UNIDAD DE MEDIDA	METAS FÍSICAS				PRESUPUESTO FINANCIERO			
					INICIAL	VIGENTE	EJEC	% EJEC	INICIAL	VIGENTE	EJEC	% EJEC
	94,965	MEJORAMIENTO SISTEMA DE AGUA POTABLE Y LETRINIZACION ALDEA SAN ISIDRO CHAMAC, SAN PEDRO SACATEPEQUEZ, SAN MARCOS	94965	METRO	45	45	0	0.00				
	94,992	CONSTRUCCION SISTEMA DE AGUA POTABLE Y LETRINIZACION ALDEA EL XAB, EL ASINTAL, RETALHULEU	94992	METRO	45	230	200	86.97				
	33,27	CONSTRUCCION SISTEMA DE AGUA POTABLE ALDEA ESQUIPULAS SEQUE SAN CARLOS SIJA QUETZALTENANGO	133272	METRO	3,563	4,981	1,044	20.95				
	38,10	CONSTRUCCION SISTEMA DE AGUA POTABLE ALDEA SAN FRANCISCO MOMONLAC Y ALDEA MOMONLAC MUNICIPIO DE SANTA CRUZ BARILLAS DEPARTAMENTO DE HUEHUETENANGO	138102	METRO	3,098	5,505	138	2.50				
	53,65	MEJORAMIENTO SISTEMA DE AGUA POTABLE CABECERA MUNICIPAL DE SAN PEDRO SACATEPÉQUEZ, SAN MARCOS	153650	METRO	260	7,350	5,606	76.27				
	53,74	MEJORAMIENTO SISTEMA DE AGUA POTABLE CABECERA MUNICIPAL DE SAN PABLO, SAN MARCOS.	153745	METRO	65	3,050	2,234	73.23				
	85,79	AMPLIACION SISTEMA DE AGUA POTABLE CASERIO TEOGAL ALDEA SAN MARTIN CUCHUMATAN TODOS SANTOS CUCHUMATAN HUEHUETENANGO	185797	METRO	5,452	4,554	0	0.00				
	85,82	AMPLIACION SISTEMA DE AGUA POTABLE SECTOR LA CUCHILLA ALDEA NAHUALATE I SAN ANTONIO SUCHITEPEQUEZ SUCHITEPEQUEZ	185827	METRO	1,469	1,662	217	13.05				
	86,00	AMPLIACION SISTEMA DE AGUA POTABLE CASERIO YERBABUENA CHIMALTENANGO CHIMALTENANGO	186007	METRO	934	587	0	0.00				
	88,89	MEJORAMIENTO SISTEMA DE AGUA POTABLE CABECERA MUNICIPAL DE SAN JOSE EL RODEO, SAN MARCOS	188890	METRO	54	5,890	5,313	90.21				
	88,90	MEJORAMIENTO SISTEMA DE AGUA POTABLE CABECERA MUNICIPAL DE ESQUIPULAS PALO GORDO, SAN MARCOS	188909	METRO	2,640	4,074	3,150	77.33				
	88,92	MEJORAMIENTO SISTEMA DE AGUA POTABLE CABECERA MUNICIPAL DE SAN MARCOS, SAN MARCOS	188921	METRO	1,272	4,045	2,307	57.03				
	123,84	CONSTRUCCION SISTEMA DE AGUA POTABLE SECTOR I ALDEA CHIQUILILA SAN ILDEFONSO IXTAHUACAN HUEHUETENANGO	223847	METRO	1,878	2,535	0	0.00				
	123,90	CONSTRUCCION SISTEMA DE AGUA POTABLE ALDEA GUARITAS MUNICIPIO EL ESTOR DEPARTAMENTO DE IZABAL	223906	METRO	8,303	4,803	0	0.00				

74  


**Sistema de Contabilidad Integrada Gubernamental**  
**Informes de Gestion y Rendicion de Cuentas - IGRC03**  
**Comparacion de Ejecucion Financiera y Fisica**

PAGINA 5 DE 6  
 FECHA 11/07/2022  
 HORA 9:23.47  
 REPORTE: R00820869.rpt

ENTIDAD Igual a 11200054

Expresado en Quetzales

EJERCICIO: 2022

DEL MES ENERO AL MES DE JUNIO

CORTE: ENTIDAD

PG	SP	PY	AC	OB	DESCRIPCION	SNIP	UNIDAD DE MEDIDA	METAS FÍSICAS				PRESUPUESTO FINANCIERO				
								INICIAL	VIGENTE	EJEC	% EJEC	INICIAL	VIGENTE	EJEC	% EJEC	
					44,39	CONSTRUCCION SISTEMA DE AGUA POTABLE ALDEA TUICHUNA MUNICIPIO CONCEPCION TUTUAPA SAN MARCOS	244390	METRO	5,632	4,020	0	0.00				
					44,39	CONSTRUCCION SISTEMA DE AGUA POTABLE CON PERFORACION DE POZO ALDEA TRES CRUCES MUNICIPIO DE SIPACAPA DEPARTAMENTO DE SAN MARCOS	185989	METRO	0	8,554	0	0.00				
					44,39	CONSTRUCCION SISTEMA DE AGUA POTABLE ALDEA CHIYUC MUNICIPIO DE SAN CRISTOBAL VERAPAZ DEPARTAMENTO DE ALTA VERAPAZ	139973	METRO	0	190	0	0.00				
					44,39	CONSTRUCCION SISTEMA DE AGUA POTABLE CASERIO EL NARANJO Y LA LAGUNA II CUBULCO BAJA VERAPAZ	185883	METRO	0	18,742	0	0.00				
					44,39	CONSTRUCCION SISTEMA DE AGUA POTABLE ALDEA PANIMACOC TECPAN GUATEMALA CHIMALTENANGO	187496	METRO	0	1,400	0	0.00				
					44,39	CONSTRUCCION SISTEMA DE AGUA POTABLE ALDEA LAS MINAS ALDEA QUEQUESIGUAN Y SUS CASERIOS PALIMOPE Y BARRANCA EL CAFETAL MUNICIPIO DE SIPACAPA DEPARTAMENTO DE SAN MARCOS	203100	METRO	0	14,157	0	0.00				
					44,39	CONSTRUCCION SISTEMA DE AGUA POTABLE ALDEA CUA MUNICIPIO DE CUILCO HUEHUETENANGO	206779	METRO	0	8,756	0	0.00				
					44,39	CONSTRUCCION SISTEMA DE AGUA POTABLE CASERIO SAN JUAN ALDEA CUA CUILCO HUEHUETENANGO	244246	METRO	0	1,537	0	0.00				
					44,39	CONSTRUCCION SISTEMA DE AGUA POTABLE CASERIO SAN JUAN ALDEA CUA CUILCO HUEHUETENANGO	244246	METRO	0	0	0	0.00				
					44,39	CONSTRUCCION SISTEMA DE AGUA POTABLE ALDEA CUA MUNICIPIO DE CUILCO HUEHUETENANGO	206779	METRO	0	0	0	0.00				
					44,40	CONSTRUCCION SISTEMA DE AGUA POTABLE ALDEA LAS MINAS ALDEA QUEQUESIGUAN Y SUS CASERIOS PALIMOPE Y BARRANCA EL CAFETAL MUNICIPIO DE SIPACAPA DEPARTAMENTO DE SAN MARCOS	203100	METRO	0	0	0	0.00				
					44,40	CONSTRUCCION SISTEMA DE AGUA POTABLE ALDEA PANIMACOC TECPAN GUATEMALA CHIMALTENANGO	187496	METRO	0	552	0	0.00				
					44,40	CONSTRUCCION SISTEMA DE AGUA POTABLE CON PERFORACION DE POZO ALDEA TRES CRUCES MUNICIPIO DE SIPACAPA DEPARTAMENTO DE SAN MARCOS	185989	METRO	0	333	0	0.00				

75 

**Sistema de Contabilidad Integrada Gubernamental**  
**Informes de Gestion y Rendicion de Cuentas - IGRC03**  
**Comparacion de Ejecucion Financiera y Fisica**

PAGINA 6 DE 6  
 FECHA 11/07/2022  
 HORA 9:23.47  
 REPORTE: R00820869.rpt

ENTIDAD Igual a 11200054

Expresado en Quetzales

EJERCICIO: 2022

DEL MES ENERO AL MES DE JUNIO

CORTE: ENTIDAD

PG	SP	PY	AC	OB	DESCRIPCION	SNIP	UNIDAD DE MEDIDA	METAS FÍSICAS				PRESUPUESTO FINANCIERO					
								INICIAL	VIGENTE	EJEC	% EJEC	INICIAL	VIGENTE	EJEC	% EJEC		
					:44,40:	CONSTRUCCION SISTEMA DE AGUA POTABLE CASERIO EL NARANJO Y LA LAGUNA II CUBULCO BAJA VERAPAZ	185883	METRO	0	0	0	0.00					
					:44,40:	CONSTRUCCION SISTEMA DE AGUA POTABLE ALDEA CHIYUC MUNICIPIO DE SAN CRISTOBAL VERAPAZ DEPARTAMENTO DE ALTA VERAPAZ	139973	METRO	0	70	0	0.00					
					:44,40:	CONSTRUCCION SISTEMA DE AGUA POTABLE ALDEA PANIMACOC TECPAN GUATEMALA CHIMALTENANGO	187496	METRO	0	552	0	0.00					
					:44,40:	CONSTRUCCION SISTEMA DE AGUA POTABLE CON PERFORACION DE POZO ALDEA TRES CRUCES MUNICIPIO DE SIPACAPA DEPARTAMENTO DE SAN MARCOS	185989	METRO	0	333	0	0.00					
					:44,40:	AMPLIACION SISTEMA DE AGUA POTABLE ALDEA IXQUEBAJ SAN SEBASTIAN COATAN HUEHUETENANGO	185559	DOCUMENTO	0	1	0	0.00					
					:44,40:	AMPLIACION SISTEMA DE AGUA POTABLE ALDEA GODINEZ MUNICIPIO SAN ANDRES SEMETABAJ DEPARTAMENTO DE SOLOLA	203106	METRO	0	4,524	0	0.00					
					:44,40:	AMPLIACION SISTEMA DE AGUA POTABLE ALDEA GODINEZ MUNICIPIO SAN ANDRES SEMETABAJ DEPARTAMENTO DE SOLOLA	203106	METRO	0	0	0	0.00					
					:44,41:	CONSTRUCCION SISTEMA DE AGUA POTABLE ALDEA LAS MINAS ALDEA QUEQUESIGUAN Y SUS CASERIOS PALIMOPE Y BARRANCA EL CAFETAL MUNICIPIO DE SIPACAPA DEPARTAMENTO DE SAN MARCOS	203100	METRO	0	0	0	0.00					
					:44,41:	AMPLIACION SISTEMA DE AGUA POTABLE ALDEA IXQUEBAJ SAN SEBASTIAN COATAN HUEHUETENANGO	185559	DOCUMENTO	0	1	0	0.00					
<b>Total 14 PREVENCIÓN DE LA DESNUTRICIÓN CRÓNICA</b>														<u>124,066,000.00</u>	<u>127,589,329.00</u>	<u>73,405,833.84</u>	<u>57.53</u>

  
 Firma y Sello  
 Funcionario Responsable de la  
 Unidad de Administración Financiera

