

GER-0364-2022



Guatemala , 10 de Marzo de 2022


Ma
Luz Keila Gramajo Vilchez
Secretaría de Planificación y Programación
-SEGEPLAN-
Su Despacho


Licenciada Gramajo Vilchez:

Reciba un cordial saludo, por este medio y en cumplimiento a lo que establece el artículo 35 del Decreto No. 101-97 Ley Orgánica del Presupuesto y artículo 38, literal e) inciso ii) de su reglamento, me permito remitirle adjunto, el **"Informe de Gestión", correspondiente al mes de febrero de 2022**, elaborado por la Unidad de Información y Estadística y el Área de Programación Presupuestaria de la Institución, para su conocimiento y efectos correspondientes.

Sin otro particular y agradeciendo la atención a la presente, me suscribo de usted.

Atentamente


Lic. Mg. José David Talé Rosales
Gerente



Correlativo

Documentos relacionados (72) folios en fotocopia

Firma Electronica: ee11bde30c09bd8a7a49285e3ee71049

No. Track.192851



8a. Calle 1-66, Zona 9, Guatemala, C. A. PBX: 2317-1991
www.infom.gob.gt

GER-0365-2022



Guatemala , 10 de Marzo de 2022

Licenciado
Hugo José Valle Alegría
Director Técnico del Presupuesto
Ministerio de Finanzas Públicas


Su Despacho

Licenciado Valle Alegría:

Reciba un cordial saludo, por este medio y en cumplimiento a lo que establece el artículo 35 del Decreto No. 101-97 Ley Orgánica del Presupuesto y artículo 38, literal e) inciso ii) de su reglamento, me permito remitirle adjunto, el "Informe de Gestión", correspondiente al mes de febrero de 2022, elaborado por la Unidad de Información y Estadística y el Área de Programación Presupuestaria de la Institución, para su conocimiento y efectos correspondientes.

Sin otro particular y agradeciendo la atención a la presente, me suscribo de usted.

Atentamente



Lic. Mg. José David Talé Rosales
Gerente



Correlativo
Un CD conteniendo (72) folios
Firma Electronica: 6f25bc1b57bba9d20dacd3329c4a50da

No. Track.192849

8a. Calle 1-66, Zona 9, Guatemala, C. A. PBX: 2317-1991
www.infom.gob.gt

Dirección De Información Y Estadística

DIE-0124-2022
Guatemala, 09 de marzo de 2022

Licenciado
Otto Danilo Villatoro Shack
Gerente Administrativo Financiero
GERENCIA ADMINISTRATIVA-FINANCIERA
Edificio

Licenciado Villatoro Shack:

En referencia a Oficio DIE-No.45-2017, adjunto se servirá encontrar para su conocimiento y efecto correspondiente parte de la información relacionada al **"Informe de Gestión" correspondiente al mes de Febrero de 2022** y de conformidad con lo establecido en el artículo 38, literal e) inciso ii) del Acuerdo Gubernativo 540-2013 Reglamento de la Ley Orgánica del Presupuesto el cual debe ser presentado a la Dirección Técnica del Presupuesto -DTP- y a la Secretaría de Planificación y Programación de la Presidencia -SEGEPLAN- durante los primeros 10 días de cada mes impreso y de forma digital en formato PDF al correo informeslop@minfin.gob.gt.


El presente informe, es elaborado de manera conjunta con el Área de Programación Presupuestaria y con base a los lineamientos emitidos por el Ministerio de Finanzas Públicas. El informe fue elaborado con la información extraída de los reportes SICOIN IGRC02 Ejecución Física No.R00822834.rpt, generado por entidad de fecha 3 de Marzo de 2022, y Reporte R00815097.rpt "Seguimiento de Indicadores" de fecha 3 de Marzo de 2022 los cuales se adjuntan.

Debiéndose adjuntar por la Gerencia Administrativa Financiera, el complemento del Informe previo a su envío, adjuntando además los reportes R00820869.rpt "Informes de Gestión y Rendición de Cuentas IGRC03", R00820850.rpt "Ejecución Financiera", R00820856.rpt "Ejecución Financiera de los Recursos por Rubro de Ingresos", R00820875.rpt "Resultados Económicos y Financieros", R00820857.rpt "Análisis y justificaciones de las principales variaciones".



Firma Electronica 6c499ee1e5af9f0baa8b30df0d8f9a18

8a Calle 1-66 Zona 9 Guatemala, C.A.
PBX: 2317-1991


www.infom.gob.gt sigüentes en 

No. Track. 192758
Página 1 de 2





Solicitando atentamente que al tener consolidada la información, la cual remiten para aprobación de Gerencia, sea trasladada por medio de oficio emitido por la Gerencia Administrativa Financiera.

Sin otro particular, nos suscribimos


Licda. Ana Victoria Quelex Chajon
Investigador Cualitativo

Atentamente.






Vo.Bo. Licda. Norma Fabiola Aburto Pérez
Directora



CC. Archivo
Adjunto. Informe de Gestión Febrero 2022.
AVQV/NFAP/imof
Firma Electronica 6c499ee1e5af9f0baa8b30df0d8f9a18

No. Track. 192758
Página 2 de 2

8a Calle 1-66 Zona 9 Guatemala, C.A.
PBX: 2317-1991

www.infom.gob.gt siguenos.ca    





Guatemala, 09 de marzo de 2022


Licenciada
Norma Fabiola Aburto Pérez
Directora

Estimada Licenciada Aburto Pérez:

De manera atenta, me dirijo a usted para informarle que se le adjunta el Informe mensual de Gestión, según el artículo 38, inciso "e" literal (ii) del Acuerdo Gubernativo No.540-2013 "Reglamento de la Ley Orgánica del Presupuesto", al mes febrero 2022. Con los siguientes documentos:


- Informe de Gestión del mes de febrero 2022.
- Reporte No. R00822834.rpt "Informe de Gestión y Rendición de Cuentas -IGRC02" -Ejecución Física. De fecha 3 de marzo 2022.
- Seguimiento de Indicadores No. 00815097 "Seguimiento de Indicadores. En cumplimiento Artículo 20 inciso "2" literal (a) de fecha 3 de marzo 2022.

Esperando haber atendido lo solicitado, me suscribo, Atentamente,




[Handwritten Signature]
Licda. Ana Victoria Quelex Chajón
Investigador Cualitativo

Cc. archivo




INFORME DE GESTIÓN
FEBRERO 2022



INFORME DE GESTIÓN 2022
AL MES DE FEBRERO 2022

Guatemala, marzo 2022



INFORME DE GESTIÓN
FEBRERO 2022

El Instituto de Fomento Municipal -INFOM-, a través del Informe de Gestión mensual, da cumplimiento a lo establecido en el Artículo 38 literal “e”, inciso (ii) del Acuerdo Gubernativo No. 540-2013 “Reglamento de la Ley Orgánica del Presupuesto”. Dicho informe ha sido realizado de conformidad con los lineamientos proporcionados por la Dirección Técnica del Presupuesto del Ministerio de Finanzas Públicas.


El INFOM, en cumplimiento con los Lineamientos Generales de Planificación 2021-2026, basa sus intervenciones en dos ejes del Plan Nacional de Desarrollo K’atun, Nuestra Guatemala 2032: 1) Bienestar para la Gente y 2) Guatemala Urbana y Rural; los cuales se vinculan con las tres Prioridades Nacionales de Desarrollo: a) “Reducción de la pobreza y protección social”, b) “Seguridad alimentaria y nutricional”, y c) “Ordenamiento Territorial”; además, a los pilares de la Política General de Gobierno: Desarrollo Social y Estado Responsable Transparente y Efectivo.

La tabla mostrada a continuación, articula los resultados institucionales en los cuales el Instituto, basará sus intervenciones con los ejes del PND, las Prioridades Nacionales de Desarrollo y los Resultados Estratégicos de Desarrollo, siendo estos:

| ALINEACIÓN - VINCULACIÓN ESTRATEGICA A NIVEL SECTORIAL E INSTITUCIONAL | | | | | | | | | |
|--|---------------|--|--|--|--|---|---|--|---|
| Eje K'atun | ODS | Prioridad Nacional de Desarrollo | Meta Estratégica de Desarrollo | Metas de la Política General de Gobierno 2020-2024 | | | | RED | Resultado Institucional |
| | | | | Pilar | Objetivo Sectorial | Acción Estratégica | Meta | | |
| Bienestar para la gente | 1, 6 | 1. Reducción de la pobreza y protección social | MED 1 - Para 2030, potenciar y promover la inclusión social, económica y política de todos, independientemente de su edad, sexo, discapacidad, raza, etnia, origen, religión o situación económica u otra condición. | Desarrollo Social | Mejorar la calidad de vida de los guatemaltecos, especialmente de los grupos más vulnerables y familias que se encuentran en estado de pobreza y pobreza extrema, por medio de la provisión y facilitación efectiva y oportuna de la infraestructura social priorizada en educación, salud, nutrición y vivienda popular. | Acciones estratégicas en materia de vivienda: Propiciar el acceso a los servicios públicos en el área rural y zonas urbano marginales (agua, electricidad y telecomunicaciones); además proporcionar drenajes de aguas pluviales, alcantarillado para aguas servidas, áreas verdes y espacios públicos para el deporte y la vida al aire libre. | Sin meta PGG 2020-2024 | Para el 2024, se ha incrementado en 10.8 puntos porcentuales el acceso a agua potable domiciliar en los hogares guatemaltecos (de 76.3% en 2014 a 87.10% en 2024). | Resultado Institucional de agua potable: "Para el 2026, se ha incrementado la proporción de viviendas con acceso a agua potable en 1.25 puntos porcentuales" (Línea Base Segeplan RED 2020-2024: De 76.30% a 77.55% meta institucional). |
| | | | | | | | | Para el 2024, se ha incrementado en 21 puntos porcentuales el acceso a saneamiento básico en los hogares guatemaltecos (de 53.3% en 2014 a 74.3% en 2024). | Resultado Institucional de Saneamiento básico: "Para el 2026, se ha incrementado la proporción de viviendas con acceso a saneamiento básico en 0.85 puntos porcentuales". (Línea Base Segeplan RED Saneamiento 2020-2024: De 53.30% a 54.15% meta Institucional)." |
| Guatemala urbana y rural | 2 | 5. Seguridad alimentaria y nutricional | MED 9 - Para el año 2032, reducir en no menos de 25 puntos porcentuales la desnutrición crónica en niños y niñas menores de cinco años de los pueblos Maya, Xinka y Garífuna, y la no indígena con énfasis en el área rural. | Desarrollo Social | Acciones estratégicas en materia de nutrición: Ampliación de la inversión en saneamiento ambiental mediante la construcción de letrinas, drenajes, fosas sépticas, eliminación de excretas, control de artrópodos y la introducción de agua potable, incluyendo la perforación de pozos en el área rural y las zonas marginales de las ciudades; asimismo, impulsar medidas básicas de higiene, educación sanitaria y cuidado de la salud. | M26- Para el año 2023 se redujo la tasa de desnutrición crónica en 7 puntos porcentuales. | Para el 2024, se ha disminuido la prevalencia de desnutrición crónica en niñas y niños menores de cinco años en 13.23 puntos porcentuales (de 46.5% en 2015 a 33.27% en 2024) | Resultado Institucional de agua potable: "Para el 2026, se ha incrementado la proporción de viviendas con acceso a agua potable en 1.25 puntos porcentuales" (Línea Base Segeplan RED 2020-2024: De 76.30% a 77.55% meta institucional). | |
| | | | | | | | | Resultado Institucional de Saneamiento básico: "Para el 2026, se ha incrementado la proporción de viviendas con acceso a saneamiento básico en 0.85 puntos porcentuales". (Línea Base Segeplan RED Saneamiento 2020-2024: De 53.30% a 54.15% meta Institucional)." | |
| Guatemala urbana y rural | 9, 10, 11, 13 | 10. Ordenamiento Territorial | MED 16- En 2032, los gobiernos municipales alcanzan una mayor capacidad de gestión para atender las necesidades y demandas de la ciudadanía. | Estado Responsable, Transparente y Efectivo | Impulsar el sistema nacional de planificación y desarrollo. | Actualizar los planes de desarrollo en los distintos niveles territoriales: municipales, departamentales, regionales y nacional bajo el enfoque de ordenamiento territorial. Cada uno de los municipios deberá contar e implementar su respectivo Plan de Desarrollo Municipal y Ordenamiento Territorial. | Sin meta PGG 2020-2024 | Para el 2024, se ha incrementado en 50 puntos porcentuales la gestión municipal de los gobiernos municipales (De 14% en 2016 a 50% en 2024, según el Ranking de la gestión municipal) | Resultado Institucional de la Débil Gestión Municipal: "Para el 2026, se ha incrementado en un 30% (102 de las 340 municipalidades) la capacidad de gestión administrativa, técnica y financiera de las municipalidades del país". Línea base Ranking 2013, 22.76% (76 de 334 municipalidades de la categoría Media Alta y Media) |

Nota: Los resultados institucionales, se alcanzaran toda vez se cuenten con los recursos financieros necesarios para ejecutar los proyectos de agua y saneamiento, los cuales son otorgados por medio del Ministerio de Finanzas Públicas

Fuente: Segeplan, Instrumentos de planificación 2022- 2026 SPPD-03 y SPPD-07



INFORME DE GESTIÓN
FEBRERO 2022

Con la finalidad de avanzar en el logro de resultados que coadyuven a mejorar las condiciones y calidad de vida de la población, el Instituto de conformidad con sus competencias, elaboró los siguientes resultados institucionales:

Resultados Institucionales:

El Instituto ha formulado tres resultados institucionales, de los cuales se encuentran vinculados a las prioridades Nacionales: Reducción de la pobreza y protección social y *Seguridad Alimentaria y Nutricional*, cuyas intervenciones se realizan a través del Programa 14 Prevención de la Desnutrición Crónica, en donde se enmarcan proyectos de infraestructura de agua potable y saneamiento. Así como el resultado institucional vinculado a la Prioridad Nacional de Desarrollo "*Ordenamiento Territorial*", cuyas intervenciones se realizan por medio de los Programas: 11 Asistencia Crediticia a Municipalidades, 12 Asistencia y Servicios Técnicos Municipales y 13 Fortalecimiento Municipal. Para su formulación se contó con la asesoría y acompañamiento técnico de la Secretaría de Planificación y Programación de la Presidencia –SEGEPLAN-, utilizando la metodología de Gestión por Resultados.

Siendo estos los siguientes:

1) Resultado Institucional del Sector Agua Potable


"Para el 2026, se ha incrementado la proporción de viviendas con acceso a agua potable en 1.25 puntos porcentuales" (Línea Base, Segeplan RED 2020-2024: De 76.30% a 77.55% meta institucional)"

2) Resultado Institucional de Saneamiento

"Para el 2026, se ha incrementado la proporción de viviendas con acceso a saneamiento básico en 0.85 puntos porcentuales". (Línea Base Segeplan RED Saneamiento 2020-2024: De 53.30% a 54.15% meta Institucional)."

Estructura presupuestaria asociada a los Resultados Estratégicos de Desarrollo e Institucionales:

| VINCULACIÓN INSTITUCIONAL | | | | | Producto | Programa | Subprograma | Proyecto | Actividad | Obra | Descripción de la Estructura Programática | Unidad Ejecutora |
|--|---|---|---|---|---------------------------------|----------|-------------|----------|-----------|------|---|------------------|
| Pilar de la Política General de Gobierno 2020-2024 | Objetivo Sectorial PGG | Meta PGG | RED | Resultados Institucionales | | | | | | | | |
| | | | | | | 14 | 00 | 001 | 00 | | Infraestructura de Agua y Saneamiento | 301 306 |
| Desarrollo Social | Mejorar la calidad de vida de los guatemaltecos, especialmente de los grupos más vulnerables y familias que se encuentran en estado de pobreza y pobreza extrema, por medio de la provisión y facilitación efectiva y oportuna de la infraestructura social prioritizada en educación, salud, nutrición y vivienda popular. | Sin meta PGG 2020-2024 | Para el 2024, se ha incrementado en 21 puntos porcentuales el acceso a saneamiento básico en los hogares guatemaltecos (de 53.3% en 2014 a 74.3% en 2024) | Para el 2026, se ha incrementado la proporción de viviendas con acceso a saneamiento básico en 0.85 puntos porcentuales. (Línea Base Segeplan RED Saneamiento 2020-2024: De 53.30% a 54.15% meta Institucional)." | Construcción de Alcantarillados | | | | | 001 | Construcción de Alcantarillados | 301 306 |
| | | M26- Para el año 2023 se redujo la tasa de desnutrición crónica en 7 puntos porcentuales. | Para el 2024, se ha incrementado en 10.8 puntos porcentuales el acceso a agua potable domiciliar en los hogares guatemaltecos (de 76.3% en 2014 a 87.10% en 2024). | Para el 2026, se ha incrementado la proporción de viviendas con acceso a agua potable en 1.25 puntos porcentuales. (Línea Base, Segeplan RED 2020-2024: De 76.30% a 77.55% meta institucional). | Construcción de Acueductos | | | | | 002 | Construcción de Acueductos | 301 306 |
| | | | Para el 2024, se ha disminuido la prevalencia de desnutrición crónica en niñas y niños menores de cinco años en 13.23 puntos porcentuales (de 46.5% en 2015 a 33.27% en 2024) | | | | | | | | | |



INFORME DE GESTIÓN
FEBRERO 2022

El Instituto de Fomento Municipal, ha formulado indicadores para la cobertura de agua potable y saneamiento los que se dan a conocer a continuación:

a) Indicador de Agua Potable

Nombre del Indicador de Producto - cobertura de agua potable: Proporción de las viviendas con acceso a agua potable.

Este indicador, permitirá medir la proporción de las viviendas con acceso al servicio de agua potable. Siendo importante resaltar, que se ha realizado una estimación de las viviendas, con base en el XII Censo Nacional de Población y VII de Vivienda, elaborado por el INE, que establece que en promedio habitan un total de 5 personas por vivienda.

Se prevé ampliar la cobertura de agua potable del año 2017 al 2026 con los proyectos de INFOM en un 1.25% esto al incrementar en 49,382 el número de viviendas con acceso a agua potable por medio de la construcción de acueductos, estimándose con ello, beneficiar a una población 246,910 con los proyectos de infraestructura de agua potable, siempre y cuando se asignen los recursos financieros necesarios y se ejecuten las obras conforme han sido programadas. Se mide el avance de este indicador por medio de:

Fórmula: Proporción de las viviendas con acceso a agua potable = Viviendas beneficiadas con proyectos de agua potable del INFOM + Viviendas año base con acceso a agua potable / Total de viviendas año base * cien.

b) Indicador de Saneamiento

Nombre del Indicador: Proporción de viviendas con acceso a servicios de saneamiento.

Este indicador, permitirá medir el porcentaje de las viviendas objetivo que han recibido el servicio por medio de la construcción de alcantarillados.


Se prevé ampliar la cobertura de saneamiento básico en el período 2017 al 2026, con los proyectos de INFOM en un 0.85% esto al incrementar en 33,651 el número de viviendas con acceso a saneamiento por medio de la construcción de alcantarillados, estimándose con ello, beneficiar a una población 168,256 personas con los proyectos de infraestructura de saneamiento, que han sido programados para este período.

Formula: Proporción de viviendas con acceso a servicios de saneamiento = Total de viviendas beneficiadas con proyectos INFOM de saneamiento del año + viviendas año base con acceso a servicios de saneamiento / Total de viviendas año base, multiplicado por cien.

c) Resultados Institucionales de la Débil Gestión Municipal

Con la finalidad de avanzar en el logro de los resultados que coadyuven a mejorar las condiciones y calidad de vida de la población, el Instituto de conformidad con sus competencias ha formulado el siguiente resultado institucional:

"Para el 2026, se ha incrementado en un 30% (102 de las 340 municipalidades) la capacidad de gestión administrativa, técnica y financiera de las municipalidades del país". Línea base Ranking 2013, 22.76% (76 de 334 municipalidades de la categoría Media Alta y Media)."




INFORME DE GESTIÓN
FEBRERO 2022

A continuación, se muestra la estructura presupuestaria asociada a los resultados:

Estructura presupuestaria asociada a los Resultados Estratégicos Institucionales de la Débil Gestión Municipal

| RESULTADOS INSTITUCIONALES | | | Programa | Subprograma | Proyecto | Actividad | Obra | Productos | Sub productos | Unidad de Medida | Unidad Ejecutora | Tipo de Indicador | |
|---|---|--|----------|-------------|----------|-----------|------|--|---|------------------|------------------|-------------------|----------|
| RESULTADO FINAL | RESULTADO INTERMEDIO | RESULTADO INMEDIATO | | | | | | | | | | | |
| "Para el 2026, se ha incrementado en un 30% (102 de las 340 municipalidades) la capacidad de gestión administrativa, técnica y financiera de las municipalidades del país". Línea base Ranking 2013, 22.76% (76 de 334 municipalidades de la categoría Media Alta y Media). | Para el 2025, se ha mejorado la capacidad de gestión administrativa en 63 municipios priorizados (Ranking 2013 categoría media baja y baja) | Para el 2024 se ha facilitado la asistencia técnica en 63 Municipalidades del país, para el diseño e implementación del modelo organizacional básico "MODELOS TIPO" | 13 | 00 | 000 | 002 | 000 | Capacitación en gestión municipal a autoridades, funcionarios y empleados municipales | | Evento | 201 | Producto | |
| | | | | | | | | Capacitación en carrera administrativa municipal a autoridades, funcionarios y empleados | | Evento | 201 | Producto | |
| | | Para el 2024 se han diseñado políticas municipales en materia de Recursos Humanos | | | | | | | Capacitación en legislación municipal a autoridades, funcionarios y empleados | | Evento | 201 | Producto |
| | Para el 2025, se ha mejorado la capacidad de gestión financiera en los 43 municipios que conforman la agenda urbana | Para el 2024, se ha fortalecido la capacidad de gestión técnica y financiera a las municipalidades que demanden los bienes y servicios que les permitan ampliar y mejorar los servicios públicos | | 13 | 00 | 000 | 004 | 000 | Capacitación en temas de administración y finanzas y en elaboración de instrumentos, dirigida a autoridades, funcionarios y empleados municipales | | | 201 | Producto |
| | | | | | | | | | Asesoría en administración y finanzas para autoridades, funcionarios y empleados municipales. | | Evento | 201 | Producto |
| | | | | | | | | | Capacitación en administración y finanzas para autoridades, funcionarios y empleados municipales. | | Evento | 201 | Producto |
| | | | | | | | | | Instrumentos administrativos y financieros para autoridades, funcionarios y empleados municipales. | | Documento | 201 | Producto |
| | | | | | | | | | Asistencia crediticia a municipalidades | | | 201 | Producto |
| | | | | | | | | | Préstamos aprobados por la Gerencia del Instituto para beneficio de las municipalidades. | | Préstamo | 201 | Producto |
| | | | | | | | | | Préstamos aprobados por la Junta Directiva para beneficio de las municipalidades. | | Préstamo | 201 | Producto |
| | Para el 2025, se han fortalecido las capacidades de los empleados municipales y sociedad civil en temas de organización, participación ciudadana, legislación, transparencia y rendición de cuentas | | | 12 | 000 | 000 | 002 | 000 | Informes de asistencia técnica de formulación de proyectos a municipalidades | | | 201 | Producto |
| | | | | | | | | | Informes de asistencia técnica en formulación de proyectos a Entidades | | Documento | 201 | Producto |
| Informes de asistencia técnica en revisión de proyectos a Entidades | | | | | | | | | | Documento | 201 | Producto | |
| Informes de asistencia técnica en asesoría de proyectos a Entidades | | | | | | | | | | Documento | 201 | Producto | |
| Informes de asistencia técnica en levantamientos topográficos de proyectos a Entidades | | | | | | | | | | Documento | 201 | Producto | |
| Para el 2025, se han fortalecido las capacidades de los empleados municipales y sociedad civil en temas de organización, participación ciudadana, legislación, transparencia y rendición de cuentas | | | 13 | 00 | 000 | 003 | 000 | Capacitación en gestión social a empleados municipales y sociedad civil urbana organizada | | Evento | 201 | Producto | |
| | | | | | | | | Capacitación en organización y participación ciudadana con enfoque de género a empleados municipales sociedad civil urbana organizada. | | Evento | 201 | Producto | |

Fuente: Resultado de talleres INFOM, 2017



**INFORME DE GESTIÓN
FEBRERO 2022**

Para el alcance de los resultados institucionales se han diseñado indicadores de producto, con los cuales se medirán los avances en la gestión año con año, lo que permitirá reorientar, replantear o tomar las acciones necesarias que permitan alcanzar el resultado previsto, los que se presentan a continuación:

- **Asistencia Crediticia a Municipalidades**

Nombre del indicador de producto- desempeño: Porcentaje de préstamos otorgados a municipalidades

Fórmula: Porcentaje de préstamos otorgados a las municipalidades = Préstamos otorgados en el período/ Préstamos planificados a otorgar en el período multiplicado por cien.

- **Asistencia y servicios técnicos municipales**

Nombre del indicador de producto-desempeño: Porcentaje de informes de asistencia técnica de formulación de proyectos a municipalidades.

Fórmula: Porcentaje de informes de asistencia técnica de formulación de proyectos a municipalidades = Informes de asistencia técnica de formulación de proyectos a municipalidades elaborados / informes de asistencia técnica de formulación de proyectos a municipalidades planificados, multiplicado por cien.

- **Fortalecimiento Municipal**

Nombre del indicador de producto – desempeño: Porcentaje de eventos de capacitación en gestión municipal, gestión social y administración y finanzas.

Fórmula: Porcentaje de talleres impartidos en capacitación municipal, gestión social y asesoría administración y finanzas = Eventos de capacitación municipal + gestión social + talleres en administración y finanzas impartidos / Eventos de capacitación municipal + gestión social + talleres en administración y finanzas planificados, multiplicado por cien.

- **Asistencia administrativa y financiera**


Nombre del indicador de producto – desempeño: Porcentaje de instrumentos de administrativos y financieros elaborados.

Fórmula: Porcentaje de instrumentos de administrativos y financieros elaborados = Número de instrumentos administrativos y financieros elaborados / Número de instrumentos administrativos y financieros planificados, multiplicado por cien.

Ejecución Física y Financiera por Programa

El Instituto de Fomento Municipal, solicitó en el anteproyecto de presupuesto, un monto de cuatrocientos treinta y cinco millones cuatrocientos ochenta y siete mil novecientos cuatro quetzales (Q.435,487,904.00).

El Plan Operativo Anual 2,022 del Instituto que contiene las metas físicas y financieras, aprobado por Junta Directiva del Instituto por medio de Resolución Número 178-2021 de fecha 12 de julio de 2021, conforme a lo establecido en el Artículo 21 "Presentación de Anteproyectos" del Acuerdo Gubernativo Número 540-2013, Reglamento de la Ley Orgánica del Presupuesto, se compatibiliza con el presupuesto de Ingresos y Egresos del Instituto de Fomento Municipal –INFOM- para el Ejercicio Fiscal 2,022, comprendido del uno de enero al treinta y uno de diciembre del dos mil veintidós, aprobado mediante Acuerdo Gubernativo No. 251-2021 de fecha 14 de diciembre 2,021.



INFORME DE GESTIÓN
FEBRERO 2022

A continuación, se desglosa la ejecución del presupuesto de egresos de Q.435,487,904.00, por programa presupuestario:

EJECUCIÓN PRESUPUESTO DE EGRESOS
POR PROGRAMA PRESUPUESTARIO
DEL 1 DE ENERO AL 28 DE FEBRERO DE 2022
Cifras expresadas en Quetzales

| Programa | Descripción | Asignado | Modificado | Vigente | Devengado | % Devengado |
|--------------|---|-----------------------|-------------|-----------------------|----------------------|--------------|
| 01 | Actividades Centrales | 49,085,867.00 | 0.00 | 49,085,867.00 | 6,016,996.24 | 12.26 |
| 11 | Asistencia Crediticia a las Municipalidades | 251,333,786.00 | 0.00 | 251,333,786.00 | 26,176,558.59 | 10.42 |
| 12 | Asistencia y Servicios Técnicos Municipales | 6,263,384.00 | 0.00 | 6,263,384.00 | 535,617.74 | 8.55 |
| 13 | Fortalecimiento Municipal | 4,738,867.00 | 0.00 | 4,738,867.00 | 307,237.43 | 6.48 |
| 14 | Prevención de la Desnutrición Crónica | 124,066,000.00 | 0.00 | 124,066,000.00 | 20,157,806.50 | 16.25 |
| TOTAL | | 435,487,904.00 | 0.00 | 435,487,904.00 | 53,194,216.50 | 12.21 |

Fuente: Reporte SICOIN R00804768.rpt, impreso el 1 de marzo de 2022.

Se presentan los avances de metas físicas y financieras, por programas institucionales, correspondientes al 28 de febrero de 2022:

Programa 01 - Actividades Centrales: con un presupuesto vigente de Q.49,085,867.00, devengó Q.6,016,996.24 que representa un 12.26% de ejecución financiera. En cuanto a la ejecución de metas físicas y financieras, según reporte de SIGES "Reporte de Ejecución Física y Financiera", en el producto y subproducto "Dirección y Coordinación" de una meta física vigente de 120 documentos realizó 20 documentos que representan el 16.67% y respecto a su presupuesto vigente de Q.21,213,119.00 ejecutó Q.2,218,079.45 lo que significó el 10.46% de avance financiero. En cuanto al producto y subproducto "Servicios Administrativos" de una meta física vigente de 12 documentos se realizó 2 documentos que representa el 16.67% y respecto a su presupuesto vigente de Q.10,269,509.00 ejecutó Q.1,239,546.91 que significa el 12.07%. Para el producto y subproducto "Servicios Financieros" de una meta física vigente de 12 documentos se realizó 2 documentos que representa el 16.67%, respecto a su presupuesto vigente de Q.7,774,817.00 ejecutó Q.921,136.26 que representa el 11.85%. En el producto y subproducto "Recursos Humanos" de una meta física vigente de 12 documentos se realizó 2 documentos que representa el 16.67% para su presupuesto vigente de Q.4,835,235.00 ejecutó Q.1,234,453.69 que significó el 25.53%. En el producto y subproducto "Servicios Informáticos" con meta física vigente de 12 documentos, realizó 2 documentos que representa el 16.67% y su presupuesto vigente de Q.1,466,802.00 ejecutó Q.63,107.36 que significó el 4.30%. Para "Servicios de Auditoría" producto y subproducto de una meta física vigente de 12 documentos realizó 2 documentos que representa el 16.67%, en cuanto a su presupuesto vigente de Q.2,638,336.00 ejecutó Q.240,406.91 que significó el 9.11%. Y para el producto y subproducto de "Servicios Jurídicos" de una meta física vigente de 12 documentos realizó 2 documentos que representa el 16.67% y respecto a su presupuesto vigente de Q.888,049.00 ejecutó Q.100,265.66 que significó el 11.29%.

Programa 11 - Asistencia Crediticia a las Municipalidades: de un presupuesto vigente de Q.251,333,786.00 devengó Q.26,176,558.59 lo que representa un 10.42% de avance financiero. En lo que respecta a la ejecución de metas físicas y financieras, según reporte de SICOIN "Informes de Gestión y Rendición de Cuentas-IGRC03" No.R00820869.rpt "Comparación de Ejecución Financiera y Física" y reporte SIGES No.00817597.rpt "Reporte de Ejecución Física y Financiera",



INFORME DE GESTIÓN
FEBRERO 2022

en el producto y subproducto "Dirección y Coordinación" de una meta física vigente de 14 documentos realizó 2 documentos que representan el 14.29% y respecto a su presupuesto vigente de Q.1,333,786.00 ejecutó Q.155,892.62 lo que significó el 11.69% de avance financiero.

En cuanto al producto "Asistencia crediticia a municipalidades", de 50 préstamos de meta física vigente se otorgaron 2 préstamos durante al mes de febrero 2022 que representa el 4.00%. Lo que respecta al presupuesto vigente del producto "Asistencia Crediticia a Municipalidades" de Q.250,000,000.00 se devengó Q.26,020,665.97 que representa el 10.41% de ejecución financiera. Y el subproducto "Préstamos aprobados por la Gerencia del Instituto para beneficio de Municipalidades", de una meta física de 20 préstamos su avance físico es del 0.00% de un presupuesto vigente de Q.16,925,000.00 su avance financiero es el 0.0%. Para "Préstamos aprobados por Junta Directiva para beneficio de Municipalidades" de una meta física de 30 préstamos se otorgaron 2 préstamos que representa el 6.67% de avance físico del presupuesto vigente de Q.233,075,000.00, se devengó Q.26,020,665.97, que representa el 11.16%. Beneficiando a 2 municipalidades: San José Acatempa, Jutiapa (1) y San Antonio Ilotenango, Quiché (1), de conformidad con el reporte "Listado de Créditos Otorgados" del Sistema de Créditos, que adjunta el Área de Créditos en oficio GAF-DF-SDEC-0060-2022.


No esta demás indicar que en el monto devengado de Q.26,020,665.97, están incluidos: Q.14,512,585.97 que corresponden a desembolsos de préstamos formalizados en el 2021 de las municipalidades de Santa María Ixhuatán, Santa Rosa (2do desembolso) por Q.4,000,000.00; Jutiapa, Jutiapa, (3er desembolso) por Q.3,647,590.00 y San Juan Cotzal, Quiché (2do desembolso) por Q.6,864,995.97.

Programa 12 - Asistencia y Servicios Técnicos Municipales, del presupuesto vigente de Q.6,263,384.00 devengó Q.535,617.74 que representa un 8.55%.

En el producto y subproducto "Dirección y Coordinación", de una meta física vigente de 12 documentos se elaboraron 2 documentos que representa el 16.67% de avance físico, respecto a su avance financiero de Q.775,428.00 ejecutó Q.83,186.33 que representa el 10.73%.

En el producto "Informes de asistencia técnica de formulación de proyectos a Municipalidades" de una meta vigente de 69 documentos programados, se ejecutaron 2 documentos y su ejecución es del 2.90%, respecto a su avance financiero de Q.2,814,016.00 de presupuesto vigente ejecutó Q.281,717.19 que representa el 10.01%. Beneficiando a 2 entidades según oficio UET-0068-2022.

En los subproductos "Informes de asistencia técnica en formulación de proyectos a Entidades" obtuvo avance físico del 0.00% de 6 documentos programados en cuanto a lo financiero se ejecutó el Q.109,916.86 de Q.822,628.00 que representa el 13.36%. En el subproducto "Informes de asistencia técnica en revisión de proyectos a Entidades" de 28 documentos programado se elaboro 1 documento que representa el 3.57% de avance físico y financieramente el 6.83% de Q.655,424.00 de lo cual se ejecutó Q.44,779.58, beneficiando 1 entidad, según oficio UET-0068-2022. En el subproducto "Informes de asistencia técnica en asesoría de proyectos a Entidades" de 18 documentos programados se elaboró 1 documento obteniendo el 5.56% de avance físico, en cuanto a la ejecución financiera de Q. 258,295.00 se ejecutó Q.34,857.17 que representa el 13.50% beneficiando 1 entidad, según oficio UET-0068-2022. Y el subproducto "Informes de asistencia técnica en levantamientos topográficos de proyectos a Entidades", el 0.00% de ejecución física de 17 documentos programados, financieramente se ejecutó Q.92,163.58 que representa el 8.55% de Q.1,077,669.00



INFORME DE GESTIÓN
FEBRERO 2022

Mientras que, en el producto de "Asesoría y asistencia técnica en el mantenimiento de sistemas de agua potable a Municipalidades", de 103 eventos vigentes, presenta avance físico del 0.00% y en la parte financiera de un presupuesto vigente Q.1,145,388.00 ejecutó Q.82,782.89 que representa el 7.23% de ejecución financiera. Para los subproductos se obtuvieron los siguientes avances: "Asistencia técnica en el mantenimiento de sistemas de agua potable a Municipalidades" físicamente 0.00% de 90 eventos programado y se devengó Q.71,166.57 de Q.1,009,710.00 vigente que representa el 7.05% y en "Asesoría en el mantenimiento de sistemas de agua potable a Municipalidades" el 0.00% de ejecución física de 13 documentos programados, financieramente se ejecutó Q.11,616.32 que representa el 8.56% de Q.135,678.00.

En lo que concierne al producto "Análisis de laboratorio de agua a Entidades, personas jurídicas e individuales" de 3,200 análisis de laboratorio que tiene como meta física vigente, ejecutó 774 análisis de laboratorio con el 24.19% de avance físico. A su vez, de un presupuesto vigente de Q.1,528,552.00, devengó Q.87,931.33 que representa un 5.75% de avance financiero, con ello se logró beneficiar a 62 entidades, personas jurídicas e individuales, de conformidad con el informe mensual que traslada a esta Dirección, y para el mes de febrero, en el Oficio Lab-00160-2022 de fecha 28 febrero 2022.

Para los subproductos se obtuvieron los siguientes avances: "Análisis microbiológicos de muestras de agua potable a Entidades, personas jurídicas e individuales", de 2,300 análisis programados se ejecutó 492 análisis obteniendo el 21.39% de avance físico. Para lo financiero de Q.525,366.00 se devengó Q.44,445.61 que representa el 8.46%, beneficiando a 34 entidades. En "Análisis microbiológicos de muestras de aguas residuales a Entidades, personas jurídicas e individuales" de 100 análisis programados se ejecutaron 9 análisis obteniendo el 9.00% de avance físico. Para lo financiero de Q.332,105.00 se devengó Q.26,799.56 que representa el 8.07%, beneficiando a 2 entidades. Para "Análisis fisicoquímicos de muestras de agua potable a Entidades, personas jurídicas e individuales" de 700 análisis programados se ejecutó 264 análisis obteniendo el 37.71% de avance físico. Para lo financiero de Q.338,976.00 no se devengó en el mes de febrero 2022 por lo que su avance fue el 0.00%, beneficiando a 24 entidades, y para "Análisis fisicoquímicos de muestras de aguas residuales a Entidades, personas jurídicas e individuales" de 100 análisis programados se ejecutaron 9 análisis obteniendo el 9.00% de avance físico. Para lo financiero de Q.332,105.00 se devengó Q.16,686.16 que representa el 5.02%, beneficiando a 2 entidades.

Programa 13 -Fortalecimiento Municipal: Con un presupuesto vigente de Q.4,738,867.00 devengó Q.307,237.43 lo que significa un 6.48% de ejecución, según los reportes de SICOIN y SIGES, y respecto a las diferentes metas físicas y financieras dentro del programa, se lograron los siguientes resultados:

En el producto y subproducto "Dirección y Coordinación" de una meta vigente de 12 documentos se elaboró 2 documentos que representan el 16.67% de ejecución física. Y, respecto a su presupuesto vigente de Q.450,923.00 ejecutó Q.44,082.92 lo que significó el 9.78% de avance financiero.

En el Producto: "Capacitación en gestión municipal a autoridades, funcionarios y empleados municipales" tiene como meta física vigente 100 eventos, se realizaron 10 eventos y su porcentaje de avance físico es del 10%, respecto a su avance financiero, de un presupuesto vigente de Q.1,544,252.00 ejecutó Q.67,054.91 que representa el 4.34% de avance financiero. Beneficiando a 312 personas.



INFORME DE GESTIÓN
FEBRERO 2022

Para los subproductos se obtuvieron los siguientes avances: "Capacitación en legislación municipal a autoridades, funcionarios y empleados" de 40 eventos programados se realizan 4 eventos que representa el 10.00% de avance físico. Para lo financiero de Q.800,304.00 se devengo Q.56,708.88 que representa el 7.09%, beneficiando a 258 personas que corresponden al género masculino 188 y al femenino 70 personas. Y para "Capacitación en carrera administrativa municipal a autoridades, funcionarios y empleados" de 60 eventos programados se realizaron 6 eventos que representa el 10.00% de avance físico. Para lo financiero de Q.743,948.00 se devengo Q.10,346.03 que representa el 1.39%, con lo que se beneficio a 54 personas que corresponden al género masculino 28 y al femenino 26 personas.

A su vez, en el producto "Capacitación en gestión social a empleados municipales y sociedad civil urbana organizada" tiene una meta vigente 100 eventos, se ejecutaron 10 eventos, obteniendo de ejecución física 10.00% y en lo que respecta a su avance financiero de Q.898,498.00 de presupuesto vigente, ejecutó Q.104,249.52 que representa el 11.60% de ejecución financiera. Beneficiando a 34 personas.

Para los subproductos se obtuvieron los siguientes avances: "Capacitación en educación sanitaria y ambiental a empleados municipales y sociedad civil urbana organizada" de 90 eventos programados se realizaron 9 eventos que representa el 10.00% de avance físico. Para lo financiero de Q.568,815.00 se devengo Q.81,983.60 que representa el 14.41%. Beneficiando a 27 personas, que corresponden al género masculino 6 y al femenino 21 personas. En "Capacitación en organización y participación ciudadana con enfoque de género a empleados municipales y sociedad civil urbana organizada" de 10 eventos programados se realizó 1 evento que representa el 10% de avance físico. Para lo financiero de Q.329,683.00 se devengo Q.22,265.92 que representa el 6.75%. beneficiando a 7 personas que corresponden al género masculino 1 y al femenino 6 personas.

En lo que corresponde al producto "Capacitación en temas de administración, finanzas y en elaboración de instrumentos dirigida a autoridades, funcionarios y empleados municipales", se tiene como meta física vigente 50 eventos, de los que se ejecutó 4 eventos con un avance físico del 8%. Del presupuesto vigente de Q.1,845,194.00 ejecutó Q.91,850.08 que representa el 4.98% de ejecución financiera, beneficiando a 37 personas, según oficio UFM-0080-2022.

Para los subproductos se obtuvieron los siguientes avances: "Asesoría en administración y finanzas para autoridades, funcionarios y empleados municipales" de 45 eventos programados se realizaron 4 eventos que representa el 8.89% de avance físico. Para lo financiero de Q.297,951.00 no se devengo en el mes de febrero 2022 por lo que su avance financiero es del 0.00%. Beneficiando a 37 personas que corresponden al género masculino 31 y al femenino 6 personas, según oficio UFM-0080-2022. Para "Capacitación en administración y finanzas para autoridades, funcionarios y empleados municipales" de 5 eventos programados no se realizó ningún evento que representa el 0.00% de avance físico. Para lo financiero de Q.874,834.00 se devengo Q.43,891.60 que representa el 5.02%. Y para "Instrumentos administrativos y financieros para autoridades, funcionarios y empleados municipales" de 35 documentos programados se realizaron 3 documentos que representa el 8.57% de avance físico. Para lo financiero de Q.672,409.00 se devengo Q.47,958.48 que representa el 7.13%, beneficiando a 3 personas que corresponden al género masculino, según oficio UFM-0080-2022.

Programa 14 - Prevención de la Desnutrición Crónica: Del presupuesto vigente de Q.124,066,000.00 devengó Q.20,157,806.50 lo que significa un 16.25% de ejecución financiera,



INFORME DE GESTIÓN
FEBRERO 2022

según los reportes de SICOIN Y SIGES, y respecto a las diferentes metas dentro del programa se lograron los siguientes resultados:

En cuanto a la ejecución física del producto y subproducto "*Dirección y Coordinación*", de una meta física vigente de 132 documentos ejecutó 20 documentos, lo que representa 15.15% de avance físico; en lo que respecta a su avance financiero del presupuesto vigente de Q.38,548,000.00 ejecutó Q.3,968,256.67 que representa el 10.29% de ejecución financiera.

Para el producto "*Informes de supervisión y asesoría técnica en proyectos de agua potable y saneamiento para la comunidad*" de una meta física vigente de 103 documentos, ejecutó 26 documentos lo que representa un 25.24% de ejecución física y de un presupuesto vigente de Q.9,748,000.00 devengó Q.278,000.00 que representa un 2.85% avance financiero.

Para los subproductos se obtuvieron los siguientes avances: "*Informes de supervisión y control de calidad de proyectos de agua y saneamiento del área urbana y periurbana*" de 97 eventos programados se realizaron 26 documentos que representa el 26.80% de avance físico. Para lo financiero de Q.9,693,000.00 se devengó Q.278,000.00 que representa el 2.87%. En "*Informes de supervisión y control de calidad de proyectos de agua y saneamiento del área rural*" no se obtuvo avance físico y financiero de 6 documentos programados con presupuesto vigente de Q.55,000.00

Para el producto "*Informes de desarrollo institucional sectorial de agua y saneamiento*" de una meta física vigente de 10 documentos, con presupuesto vigente de Q. 5,000,000.00, su ejecución física y financiera fue del 0.00%.

Para los subproductos se obtuvieron los siguientes avances: "*Informes de asistencia técnica en agua y saneamiento para el Ministerio de Salud Pública y Asistencia Social*" no se obtuvo avance físico y financiero de 5 documentos programados con presupuesto vigente de Q.3,000,000.00. Y para "*Informes de vigilancia de calidad de agua para el Ministerio de Salud Pública y Asistencia Social*" tampoco se obtuvo avance físico y financiero de 5 documentos programados con presupuesto vigente de Q.2,000,000.00.

Para el producto y subproducto "*Informes de consultorías para la Gestión Social de proyectos de agua y saneamiento para comunidades*" presenta de una meta física vigente de 40 documentos, ejecutó 8 documentos lo que representa un 20.00% de avance físico y de un presupuesto vigente de Q.1,170,000.00, se ejecutó Q.200,000.00, que representa el 17.09% de ejecución financiera.

En lo relativo a la ejecución de obras de infraestructura de agua y saneamiento, al 28 de febrero de 2022, presenta un presupuesto vigente de Q.69,600,000.00 del cual se devengó Q.15,711,549.83 y su avance financiero es del 22.57%.

Las 28 obras con presupuesto vigente, corresponden a: Construcción de Alcantarillados, 5 obras con 7,576 metros de los cuales se ejecutaron 523 metros que representa el 6.90% y presupuesto vigente de Q43,635,000.00, su ejecución es de Q.12,752,132.75 que representa el 29.22%. En Construcción de Acueductos, 23 obras con 43,222 metros de los que se ejecutaron 811 metros que representa el 1.88% de ejecución física y un presupuesto vigente de Q.25,965,000.00 del cual se ejecutó Q.2,959,417.08 con un avance financiero del 11.40%.



INFORME DE GESTIÓN
FEBRERO 2022

ANÁLISIS DE EFICIENCIA

De conformidad con la información extraída del Sistema de Contabilidad Integrada reporte No.R00804768.rpt generado el 01 de marzo de 2022, el Instituto de Fomento Municipal, de un presupuesto vigente de Q.435,487,904.00, ha ejecutado Q.53,194,216.50 que representa el 12.21% de ejecución financiera a nivel institucional.

Los programas que ejecutaron con mayor eficiencia respecto al presupuesto vigente de la institución, contando de mayor a menor, fueron: Programa 14 Prevención de la Desnutrición Crónica con un 16.25%; Programa 01 Actividades Centrales con 12.26%; Programa 11 Asistencia Crediticia a las Municipalidades con el 10.42%; Programa 12 Asistencia y Servicios Técnicos Municipales con un 8.55% y Programa 13 Fortalecimiento Municipal con un 6.48%.

ANÁLISIS DE EFICACIA

En relación al principio de eficacia, los mayores porcentajes de avance físico en sus productos se describen a continuación:

El Programa 01 – Actividades Centrales: La ejecución física se sitúa en el 16.67%, ejecutada por sus productos, “Dirección y Coordinación” con el 16.67%, Servicios Administrativos con 16.67%, Servicios financieros con el 16.67%, Recursos Humanos 16.67%, Servicios Informáticos con el 16.67%, Servicios de Auditoría 16.67% y Servicios Jurídicos con el 16.67%.

El Programa 11 - Asistencia Crediticia a las Municipalidades: La ejecución física oscila entre 4.00% al 14.29%, ejecutada por sus productos, “Dirección y Coordinación” con el 14.29% y “Asistencia Crediticia a Municipalidades” con 4.00%.

Programa 12 -Asistencia y Servicios Técnicos Municipales: Tuvo un avance en el cumplimiento de sus metas físicas, ya que oscilaron del 0.00% al 24.19%, en lo que corresponde a sus productos, en “Dirección y Coordinación” obtuvo del 16.67%, en “Informes de asistencia técnica de formulación de proyectos a Municipalidades” el 2.90%, en “Asesoría y asistencia técnica en el mantenimiento de sistemas de agua potable a municipalidades” el 0.00% y en “Análisis de laboratorio de agua a Entidades, personas jurídicas e individuales” el 24.19%.

Programa 13 -Fortalecimiento Municipal: La ejecución física oscila entre el 8.00% al 16.67%; en sus productos programados que incluyen “Dirección y Coordinación” con el 16.67%, “Capacitación en gestión municipal a autoridades, funcionarios y empleados municipales” el 10.00%, “Capacitación en gestión social a empleados municipales y sociedad civil urbana organizada” el 10.00% y “Capacitación en temas de administración, finanzas y en elaboración de instrumentos dirigida a autoridades, funcionarios y empleados municipales” con el 8.00%.

Programa 14 Prevención de la Desnutrición Crónica: Su ejecución física oscila entre el 0.00% al 25.24% en sus productos programados que incluyen: “Dirección y Coordinación” con el 15.15%, “Informes de supervisión y asesoría técnica en proyectos de agua potable y saneamiento para la comunidad” con el 25.24%; “Informes de desarrollo institucional sectorial de agua y saneamiento” el 0.00%; “Informes de consultorías para la Gestión Social de proyectos de agua y saneamiento para comunidades” el 20.00%, “Construcción de Acueductos” el 1.88% y “Construcción de Alcantarillado” el 6.90%



INFORME DE GESTIÓN
FEBRERO 2022

ANÁLISIS DE INDICADORES

En el presente informe, se indican los resultados de los indicadores al 28 de febrero de 2022:

1) Indicador de Agua Potable

Fórmula: Proporción de las viviendas con acceso a agua potable = Viviendas beneficiadas con proyectos de agua potable del INFOM + Viviendas año base con acceso a agua potable / Total de viviendas año base * cien

Al 28 de febrero de 2022, no se tiene reporte de obras finalizadas por lo que el avance en el indicador es del 0%.

2) Indicador de Saneamiento

Formula: Proporción de viviendas con acceso a servicios de saneamiento = Total de viviendas beneficiadas con proyectos INFOM de saneamiento del año + viviendas año base con acceso a servicios de saneamiento / Total de viviendas año base, multiplicado por cien.

Al 28 de febrero de 2022, no se tiene reporte de obras finalizadas por lo que el avance en el indicador es del 0%.

3) Asistencia Crediticia a Municipalidades

Fórmula: Porcentaje de préstamos otorgados a las municipalidades = Préstamos otorgados en el período/ Préstamos planificados a otorgar en el período multiplicado por cien.

El porcentaje de avance acumulado al 28 de febrero de 2022 de este indicador, es del 4.00% que corresponde al porcentaje de préstamos otorgados a las municipalidades.

4) Porcentaje de Informes de asistencia técnica de formulación de proyectos a municipalidades

Fórmula: Informes de asistencia técnica de formulación de proyectos a municipalidades elaborados / informes de asistencia técnica de formulación de proyectos a municipalidades planificados, multiplicado por cien.

El porcentaje de avance acumulado al 28 de febrero de 2022 es del 2.89% que corresponde al porcentaje de informes elaborados.


5) Porcentaje de eventos de capacitación en gestión municipal, gestión social y administración y finanzas

Fórmula: Eventos de capacitación municipal + gestión social + Capacitación en temas de administración y finanzas impartidos / Eventos de capacitación municipal + gestión social + capacitación en temas de administración y finanzas planificados, multiplicados por cien.

El porcentaje de avance acumulado al 28 de febrero de 2022 es del 9.60%, que corresponde al porcentaje de los eventos impartidos.

6) Porcentaje de instrumentos de administrativos y financieros elaborados

Fórmula: Número de instrumentos administrativos y financieros elaborados / Número de instrumentos administrativos y financieros planificados, multiplicado por cien.



INFORME DE GESTIÓN
FEBRERO 2022

El porcentaje de avance acumulado al 28 de febrero de 2022 es del 8.57%, que corresponde al porcentaje de los documentos realizados.

7) Porcentaje de eventos de capacitación en gestión municipal, organización y participación ciudadana y en administración y finanzas

Fórmula: Eventos de Capacitación en gestión municipal a autoridades, funcionarios y empleados municipales + Capacitación en organización y participación ciudadana con enfoque de género a empleados municipales y sociedad civil urbana organizada + Capacitación en temas de administración y finanzas y en elaboración de instrumentos, dirigida a autoridades, funcionarios y empleados municipales impartidos / Capacitación en temas de gestión municipal, organización y participación ciudadana y en temas de administración y finanzas planificados por cien.

El porcentaje de avance acumulado de este indicador al 28 de febrero de 2022 es del 9.37%.

8) Porcentaje de incremento de eventos de capacitación en gestión municipal, gestión social y capacitación en temas de administración y finanzas respecto al año base

Fórmula: Eventos de capacitación municipal + gestión social + asesoría administrativa y financiera impartidos / porcentaje de incremento de eventos de capacitación realizados para las municipalidades del país en relación al año base.

Se formuló el indicador, en el que se tomó como base el año 2015 con 115 eventos ejecutados. Al 28 de febrero de 2022, se han realizado 24 eventos, por lo que el porcentaje con respecto a los 115 eventos del año base es del 20.86%.

En el reporte de SICOIN R00815097.rpt Seguimiento de Indicadores, en cuanto al indicador "Porcentaje de incremento de eventos de capacitación en gestión municipal social, administración y finanzas respecto al año base" esta mostrado en la columna de "Ejecución Acumulada" de 0.20860 y en la columna "% de Avance", muestra 9.60%, siendo el dato correcto del indicador 20.86%.

CONCLUSIONES:


De conformidad con la información extraída del Sistema de Contabilidad Integrada reportes R00804768.rpt "Ejecución del presupuesto" de fecha 1 de marzo de 2022, R00822834.rpt Informes de Gestión y Rendición de Cuentas -IGRC02, "Ejecución Física" de fecha 3 de marzo de 2022, el Instituto de Fomento Municipal, alcanzó el 12.21% de ejecución presupuestaria, ya que del presupuesto vigente de Q.435,487,904.00 ejecutó Q.53,194,216.50 al 28 de febrero de 2022.

Programa 01 Actividades Centrales: del presupuesto vigente de Q. 49,085,867.00, devengaron Q.6,016,996.24 que representa el 12.26% de avance financiero del programa.

Los avances físicos y financieros de los productos fueron de: "Dirección y Coordinación" 16.67% físico y financiero del 10.46%, "Servicios Administrativos", 16.67% físico y 12.07% financieros. "Servicios financieros", 16.67% físico y 11.85% financieros. "Recursos Humanos" 16.67% físico y 25.53% financiero. "Servicios Informáticos" 16.67% físico y 4.30% financiero. "Servicios de Auditoría" 16.67% físico y 9.11% financiero y "Servicios Jurídicos" 16.67% físico y 11.29% financiero.

Programa 11 Asistencia Crediticia a las Municipalidades

Este programa muestra un avance financiero del 10.42%, del presupuesto vigente de Q.251,333,786.00 del que devengo Q.26,176,558.59.



INFORME DE GESTIÓN
FEBRERO 2022

En los productos: "Dirección y Coordinación" muestra avance físico del 14.29% y el 11.69% financiero. En "Asistencia crediticia a Municipalidades" el 4.00% físico y 10.41% financiero.

Programa 12 Asistencia y Servicios Técnicos Municipales

El programa, presenta un avance financiero 8.55% del presupuesto vigente de Q.6,263,384.00 se devengo Q.535,617.74.

En el producto "Dirección y Coordinación" alcanzó el 16.67% avance físico y 10.73% financiero. En "Informes de asistencia técnica de formulación de proyectos a Municipalidades" del 2.90% de avance físico y 10.01% financiero. En "Asesoría y asistencia técnica en el mantenimiento de sistemas de agua potable a Municipalidades" con 0.00% de avance físico y financiero del 7.23%. En el producto "Análisis de laboratorio de agua a Entidades, personas jurídicas e individuales" se obtuvo un avance físico del 24.19% físico y financiero del 5.75%.

Programa 13 Fortalecimiento Municipal

Del presupuesto vigente de Q. 4,738,867.00, este programa, registra un avance financiero del 6.48% de lo devengado por Q.307,237.43.

Respecto al avance físico y financiero de los productos: "Dirección y Coordinación" alcanzo el 16.67% físico y 9.78% financiero. En "Capacitación en Gestión Municipal a autoridades, funcionarios y empleados municipales" el 10.00% de avance físico y 4.34% financiero. Para producto "Capacitación en gestión social a empleados municipales y sociedad civil urbana organizada" su avance físico fue el 10.00% y 11.60% financiero. Y "Capacitación en temas de administración, finanzas y en elaboración de instrumentos, dirigida a autoridades, funcionarios y empleados municipales" su avance físico es del 8.00% y 4.98% financiero.

Programa 14 Prevención de la Desnutrición Crónica

Este programa, registra un avance financiero del 16.25% del presupuesto vigente de Q.124,066,000.00 se ejecutó Q.20,157,806.50.

En relación al avance físico de sus productos se muestra de la siguiente forma: "Dirección y Coordinación" alcanzo el 15.15% de avance físico y 10.29% financiero. En "Informes de supervisión y asesoría técnica en proyectos de agua potable y saneamiento para la comunidad" el 25.24% físico y 2.85% financiero; "Informes de desarrollo institucional sectorial de agua y saneamiento" el 0.00% de avance físico y financiero, e "Informes de consultorías para la Gestión Social de proyectos de agua y saneamiento para comunidades" el 20.00% de avance físico y 17.09% financiero.

De las 28 obras de infraestructura con presupuesto vigente está dividida en 5 obras de Construcción de alcantarillado obtuvo el 6.90% físico y 29.22% financiero y 23 obras de Construcción de acueductos el 1.88% físico y 11.40% financiero.

OBSERVACIONES:

El presente informe, fue elaborado con base a los lineamientos emitidos por el Ministerio de Finanzas Públicas, con la información extraída de los reportes de SICOIN R.00822834.rpt Informes de Gestión y Rendición de Cuentas -IGRC02, *Ejecución Física*, generado el 3 de marzo de 2022. Adicional se utilizaron los reportes de SICOIN, reporte R00804768.rpt "Ejecución del Presupuesto" de fecha 1 de marzo 2022, reportes SICOIN R00815097.rpt Seguimiento de Indicadores, reporte



INFORME DE GESTIÓN
FEBRERO 2022

No.R00820869.rpt "Informes de Gestión y Rendición de Cuentas- IGRC03 Comparación de Ejecución Financiera y Física" y reporte de SIGES No. R00817597.rpt Reporte de Ejecución Física y Financiera generados el 03 de febrero de 2022, así como los oficios No. BID-11905-00220-2022 recibido con fecha 7 de marzo 2022 y oficio DGU-SPU-0015-2022 con fecha de recibido 4 de marzo de 2022.

En el reporte R00822834.rpt "Informes de Gestión y Rendición de Cuentas –IGRC02, ejecución física" de fecha 3 de marzo de 2022, se observa lo siguiente:

Es importante indicar que los beneficiarios directos del Instituto de Fomento Municipal, son las municipalidades que constituye su población objetivo y que la unidad de medida de los beneficiarios es entidades, a excepción de las obras de infraestructura que benefician a personas y el programa 13, que sus actividades son eventos de capacitación a autoridades, funcionarios y empleados municipales.

En cuanto a los beneficiarios de los programas 11 "Asistencia crediticia a las municipalidades" y 12 "Asistencia y Servicios Técnicos Municipales", la unidad de medida de los beneficiarios es "entidades", sin embargo en el reporte IGRC02 no se reflejan datos "la información de beneficiarios genera "0", debido a que no se pudieron ingresar los datos en el módulo de SICOIN "Distribución de Beneficiarios de Metas", tal como lo indica la Unidad de Asesoría Técnica por medio de oficio UET-0068-2022 "que la distribución de beneficiario, no fue posible ingresarlo, porque no aparece en el sistema de sicoin". Al respecto se realizó la consulta a MINFIN por medio de ticket de mesa de ayuda No. 202203070400127 de fecha 7 de marzo de 2022. Por lo que los beneficiarios fueron indicados por las áreas o direcciones por medio de los siguientes oficios:

- a) Área de créditos oficio No. GAF-DF-SDEC- 0058-2022, a nivel producto 2 entidades.
- b) Unidad de Asesoría Técnica oficio No. UET-0068-2022, a nivel producto "Informes de asistencia técnica de formulación de proyectos a municipalidades", 2 entidades.
- c) Dirección de Laboratorio de Agua, oficio No. 160-2022, a nivel producto "Análisis de laboratorio de agua a Entidades, Personas jurídicas e individuales", 62 entidades.

En el reporte de SICOIN R00822834.rpt "Informes de Gestión y Rendición de Cuentas - IGRC02, Ejecución Física" se visualiza en el producto "Capacitación en temas de administración, finanzas y en elaboración de instrumentos, dirigida a autoridades, funcionarios y empleados municipales" 38 personas beneficiadas, en el subproducto "Instrumento administrativos y financieros para autoridades, funcionarios y empleados municipales" indica 4 personas, sin embargo según oficio UFM-0080-2022 en el producto son 37 personas las beneficiadas y en el subproducto 4 personas

En cuanto al avance físico de las obras de infraestructura de agua y saneamiento al 28 de febrero 2022, se validó la información enviada por medio de oficios No. BID-11905-0220-2022 y DGU-SPU-0015-2022, debido a que el avance físico no se visualiza en el reporte R00822834.rpt "Informes de Gestión y Rendición de Cuentas –IGRC02, ejecución física".

En el reporte de SICOIN R00822834.rpt "Informes de Gestión y Rendición de Cuentas - IGRC02, Ejecución Física", en infraestructura de Agua y Saneamiento, se visualizan 7 obras duplicadas y algunas diferencias en cuanto a las metas físicas con relación a lo aprobado en resolución de Junta Directiva No. 19-2022 del Instituto de Fomento Municipal, estas obras pertenecen a la Unidad Ejecutora 301 Fondo Nacional Unepar, se muestran a continuación:



**INFORME DE GESTIÓN
FEBRERO 2022**

| No. | SNIP | OBRA | UNIDAD DE MEDIDA | RESOLUCION No. 19-2022 | Reporte No.R00822834.rpt | SICOIN |
|-----|--------|---|------------------|------------------------|--------------------------|--------|
| 1 | 139973 | Construcción sistema de agua potable aldea Chiyuc municipio de San Cristobal Verapaz departamento de Alta Verapaz | Metro | 70 | 70 | 190 |
| 2 | 185883 | Construcción sistema de agua potable caserío El Naranjo y la Laguna II Cubulco, Baja Verapaz | Metro | 7,742 | 18,742 | 0 |
| 3 | 185989 | Construcción sistema de agua potable con perforación de pozo aldea Tres Cruces municipio de Sipacapa departamento de San Marcos | Metro | 333 | 333 | 8,554 |
| 4 | 187496 | Construcción sistema de agua potable aldea Panimacoc Tecpan Guatemala Chimaltenango | Metro | 552 | 552 | 1,400 |
| 5 | 203100 | Construcción sistema de agua potable aldea Las Minas, aldea Quequesiguan y sus caseríos Palimope y Barranca el Cafetal municipio de Sipacapa departamento de San Marcos | Metro | 500 | 0 | 13,157 |
| 6 | 206779 | Construcción sistema de agua potable aldea Cua municipio de Cuilco Huehuetenango | Metro | 3,875 | 8,756 | 0 |
| 7 | 244246 | Construcción sistema de agua potable caserío San Juan aldea Cua Cuilco, Huehuetenango | Metro | 712 | 1,537 | 0 |

Con respecto a los Indicadores, se visualizan en los reportes R00822834.rpt "Informes de Gestión y Rendición de Cuentas –IGRC02, ejecución física, en el apartado de Indicadores; y en reporte SICOIN R00815097.rpt "Seguimiento de Indicadores", es de hacer notar que los datos en los porcentajes de los indicadores son expresados de diferente manera en los dos reportes; en el reporte R00822834.rpt, la fórmula se divide numerador dentro del denominador y aproxima al inmediato, mientras que en el Reporte SICOIN R00815097.rpt "Seguimiento de Indicadores", la formula se divide el numerador dentro del denominador y se multiplica por cien.

Instituto de Fomento Municipal

Informe de Gestión

Reporte No. R00822834.rpt

“Informes de Gestión y Rendición de Cuentas –IGRC02”

Generado por Entidad

En cumplimiento Artículo 38 literal “e” inciso (ii)

FEBRERO 2022

Sistema de Contabilidad Integrada Gubernamental
Informes de Gestion y Rendicion de Cuentas - IGRC02 - Ejecucion Fisica - IGRC02
Ejecucion Fisica

PAGINA 1 DE 10
 FECHA 3/03/2022
 HORA 8:18.42
 REPORTE: R00822834.rpt

Expresado en Quetzales

| EJERCICIO: 2022 | | DEL MES ENERO AL MES DE FEBRERO | | CORTE: ENTIDAD | | | | | | | | | | |
|---|----|---------------------------------|----|----------------|------|---|------------------|---------------|---------|------|--------|------------------|------------------|--|
| PG | SP | PY | AC | OB | UBG | DESCRIPCION | UNIDAD DE MEDIDA | METAS FÍSICAS | | | | No. beneficiados | Unidad de Medida | |
| | | | | | | | | INICIAL | VIGENTE | EJEC | % EJEC | | | |
| Entidad : 11200054-000-000 INSTITUTO DE FOMENTO MUNICIPAL (INFOM) | | | | | | | | | | | | | | |
| 11 | | | | | | ASISTENCIA CREDITICIA A LAS MUNICIPALIDADES | | | | | | | | |
| 00 | | | | | | SIN SUBPROGRAMA | | | | | | | | |
| 000 | | | | | | SIN PROYECTO | | | | | | | | |
| | | 001-000 | | | | DIRECCIÓN Y COORDINACIÓN | | | | | | | | |
| | | | | 1 | | Dirección y coordinación | Documento | 14 | 14 | 2 | 14.29 | | 0 | |
| | | | | | 0101 | GUATEMALA, GUATEMALA | | | | 2 | | | | |
| | | | | 2 | | Dirección y coordinación | Documento | 14 | 14 | 2 | 14.29 | | 0 | |
| | | | | | 0101 | GUATEMALA, GUATEMALA | | | | 2 | | | | |
| | | 002-000 | | | | ASISTENCIA CREDITICIA PARA DESARROLLO URBANO Y RURAL | | | | | | | | |
| | | | | 1 | | Asistencia crediticia a Municipalidades | Préstamo | 50 | 50 | 2 | 4.00 | | 0 | |
| | | | | | 0101 | GUATEMALA, GUATEMALA | | | | 2 | | | | |
| | | | | 2 | | Préstamos aprobados por la Gerencia del Instituto para beneficio de Municipalidades | Préstamo | 20 | 20 | 0 | 0.00 | | 0 | |
| | | | | 3 | | Préstamos aprobados por Junta Directiva para beneficio de Municipalidades | Préstamo | 30 | 30 | 2 | 6.67 | | 0 | |
| | | | | | 0101 | GUATEMALA, GUATEMALA | | | | 2 | | | | |
| 12 | | | | | | ASISTENCIA Y SERVICIOS TÉCNICOS MUNICIPALES | | | | | | | | |
| 00 | | | | | | SIN SUBPROGRAMA | | | | | | | | |
| 000 | | | | | | SIN PROYECTO | | | | | | | | |
| | | 001-000 | | | | DIRECCIÓN Y COORDINACIÓN | | | | | | | | |
| | | | | 1 | | Dirección y coordinación | Documento | 12 | 12 | 2 | 16.67 | | 0 | |
| | | | | | 0101 | GUATEMALA, GUATEMALA | | | | 2 | | | | |
| | | | | 2 | | Dirección y coordinación | Documento | 12 | 12 | 2 | 16.67 | | 0 | |
| | | | | | 0101 | GUATEMALA, GUATEMALA | | | | 2 | | | | |
| | | 002-000 | | | | FORMULACIÓN DE PROYECTOS | | | | | | | | |
| | | | | 1 | | Informes de asistencia técnica de formulación de proyectos a Municipalidades | Documento | 69 | 69 | 2 | 2.90 | | 0 | |
| | | | | | 0101 | GUATEMALA, GUATEMALA | | | | 2 | | | | |
| | | | | 2 | | Informes de asistencia técnica en formulación de proyectos a Entidades | Documento | 6 | 6 | 0 | 0.00 | | 0 | |
| | | | | 3 | | Informes de asistencia técnica en revisión de proyectos a Entidades | Documento | 28 | 28 | 1 | 3.57 | | 0 | |
| | | | | | 0101 | GUATEMALA, GUATEMALA | | | | 1 | | | | |



Sistema de Contabilidad Integrada Gubernamental
Informes de Gestion y Rendicion de Cuentas - IGRC02 - Ejecucion Fisica - IGRC02
Ejecucion Fisica

PAGINA 2 DE 10
 FECHA 3/03/2022
 HORA 8:18.42
 REPORTE: R00822834.rpt

| EJERCICIO: 2022 | | Expresado en Quetzales | | DEL MES ENERO AL MES DE FEBRERO | | CORTE: ENTIDAD | | | | | | | |
|-----------------|----|------------------------|----|---------------------------------|------|---|------------------|---------------|---------|------|--------|------------------|------------------|
| PG | SP | PY | AC | OB | UBG | DESCRIPCION | UNIDAD DE MEDIDA | METAS FÍSICAS | | | | No. beneficiados | Unidad de Medida |
| | | | | | | | | INICIAL | VIGENTE | EJEC | % EJEC | | |
| | | | | | | 4 Informes de asistencia técnica en asesoría de proyectos a Entidades | Documento | 18 | 18 | 1 | 5.56 | 0 | |
| | | | | | 0101 | GUATEMALA, GUATEMALA | | | | 1 | | | |
| | | | | | | 5 Informes de asistencia técnica en levantamientos topográficos de proyectos a Entidades | Documento | 17 | 17 | 0 | 0.00 | 0 | |
| | | 003-000 | | | | SERVICIOS DE MANTENIMIENTO DE SISTEMAS DE AGUA POTABLE | | | | | | | |
| | | | | | | 1 Asesoría y asistencia técnica en el mantenimiento de sistemas de agua potable a Municipalidades | Evento | 103 | 103 | 0 | 0.00 | 0 | |
| | | | | | | 2 Asistencia técnica en el mantenimiento de sistemas de agua potable a Municipalidades | Evento | 90 | 90 | 0 | 0.00 | 0 | |
| | | | | | | 3 Asesoría en el mantenimiento de sistemas de agua potable a Municipalidades | Evento | 13 | 13 | 0 | 0.00 | 0 | |
| | | 004-000 | | | | SERVICIOS DE LABORATORIO DE AGUA | | | | | | | |
| | | | | | | 1 Análisis de laboratorio de agua a Entidades, personas jurídicas e individuales | Análisis de Labo | 3,200 | 3,200 | 774 | 24.19 | 0 | |
| | | | | | 0101 | GUATEMALA, GUATEMALA | | | | 774 | | | |
| | | | | | | 2 Análisis microbiológicos de muestras de agua potable a Entidades, personas jurídicas e individuales | Análisis de Labo | 2,300 | 2,300 | 492 | 21.39 | 0 | |
| | | | | | 0101 | GUATEMALA, GUATEMALA | | | | 492 | | | |
| | | | | | | 3 Análisis microbiológicos de muestras de aguas residuales a Entidades, personas jurídicas e individuales | Análisis de Labo | 100 | 100 | 9 | 9.00 | 0 | |
| | | | | | 0101 | GUATEMALA, GUATEMALA | | | | 9 | | | |
| | | | | | | 4 Análisis fisicoquímicos de muestras de agua potable a Entidades, personas jurídicas e individuales | Análisis de Labo | 700 | 700 | 264 | 37.71 | 0 | |
| | | | | | 0101 | GUATEMALA, GUATEMALA | | | | 264 | | | |
| | | | | | | 5 Análisis fisicoquímicos de muestras de agua residuales a Entidades, personas jurídicas e individuales | Análisis de Labo | 100 | 100 | 9 | 9.00 | 0 | |
| | | | | | 0101 | GUATEMALA, GUATEMALA | | | | 9 | | | |
| | | 13 | | | | FORTALECIMIENTO MUNICIPAL | | | | | | | |
| | | 00 | | | | SIN SUBPROGRAMA | | | | | | | |
| | | 000 | | | | SIN PROYECTO | | | | | | | |
| | | 001-000 | | | | DIRECCIÓN Y COORDINACIÓN | | | | | | | |

Sistema de Contabilidad Integrada Gubernamental
Informes de Gestion y Rendicion de Cuentas - IGRC02 - Ejecucion Fisica - IGRC02
Ejecucion Fisica

PAGINA 3 DE 10
 FECHA 3/03/2022
 HORA 8:18.42
 REPORTE: R00822834.rpt

| EJERCICIO: | | 2022 | | Expresado en Quetzales | | | | DEL MES ENERO AL MES DE FEBRERO | | CORTE: ENTIDAD | | | |
|------------|----|---------|----|------------------------|-----|--|------------------|---------------------------------|---------|----------------|--------|------------------|------------------|
| PG | SP | PY | AC | OB | UBG | DESCRIPCION | UNIDAD DE MEDIDA | METAS FÍSICAS | | | | No. beneficiados | Unidad de Medida |
| | | | | | | | | INICIAL | VIGENTE | EJEC | % EJEC | | |
| | | | | | | 1 Dirección y coordinación | Documento | 12 | 12 | 2 | 16.67 | 0 | |
| | | | | | | 0101 GUATEMALA, GUATEMALA | | | | 2 | | | |
| | | | | | | 2 Dirección y coordinación | Documento | 12 | 12 | 2 | 16.67 | 0 | |
| | | | | | | 0101 GUATEMALA, GUATEMALA | | | | 2 | | | |
| | | 002-000 | | | | CAPACITACIÓN MUNICIPAL | | | | | | | |
| | | | | | | 1 Capacitación en gestión municipal a autoridades, funcionarios y empleados municipales | Evento | 100 | 100 | 10 | 10.00 | 312 | Persona |
| | | | | | | 0101 GUATEMALA, GUATEMALA | | | | 10 | | | |
| | | | | | | 2 Capacitación en legislación municipal a autoridades, funcionarios y empleados | Evento | 40 | 40 | 4 | 10.00 | 258 | Persona |
| | | | | | | 0101 GUATEMALA, GUATEMALA | | | | 4 | | | |
| | | | | | | 3 Capacitación en carrera administrativa municipal a autoridades, funcionarios y empleados | Evento | 60 | 60 | 6 | 10.00 | 54 | Persona |
| | | | | | | 0101 GUATEMALA, GUATEMALA | | | | 6 | | | |
| | | 003-000 | | | | GESTIÓN SOCIAL | | | | | | | |
| | | | | | | 1 Capacitación en gestión social a empleados municipales y sociedad civil urbana organizada | Evento | 100 | 100 | 10 | 10.00 | 34 | Persona |
| | | | | | | 0101 GUATEMALA, GUATEMALA | | | | 10 | | | |
| | | | | | | 2 Capacitación en educación sanitaria y ambiental a empleados municipales y sociedad civil urbana organizada | Evento | 90 | 90 | 9 | 10.00 | 27 | Persona |
| | | | | | | 0101 GUATEMALA, GUATEMALA | | | | 9 | | | |
| | | | | | | 4 Capacitación en organización y participación ciudadana con enfoque de género a empleados municipales y sociedad civil urbana organizada | Evento | 10 | 10 | 1 | 10.00 | 7 | Persona |
| | | | | | | 0101 GUATEMALA, GUATEMALA | | | | 1 | | | |
| | | 004-000 | | | | ASESORÍA ADMINISTRATIVA Y FINANCIERA | | | | | | | |
| | | | | | | 1 Capacitación en temas de administración, finanzas y en elaboración de instrumentos, dirigida a autoridades, funcionarios y empleados municipales | Evento | 50 | 50 | 4 | 8.00 | 38 | Persona |
| | | | | | | 0101 GUATEMALA, GUATEMALA | | | | 4 | | | |
| | | | | | | 2 Asesoría en administración y finanzas para autoridades, funcionarios y empleados municipales | Evento | 45 | 45 | 4 | 8.89 | 37 | Persona |
| | | | | | | 0101 GUATEMALA, GUATEMALA | | | | 4 | | | |
| | | | | | | 3 Capacitación en administración y finanzas para autoridades, funcionarios y empleados municipales | Evento | 5 | 5 | 0 | 0.00 | 0 | |

Sistema de Contabilidad Integrada Gubernamental
Informes de Gestion y Rendicion de Cuentas - IGRC02 - Ejecucion Fisica - IGRC02
Ejecucion Fisica

PAGINA 4 DE 10
 FECHA 3/03/2022
 HORA 8:18.42
 REPORTE: R00822834.rpt

Expresado en Quetzales

| EJERCICIO: 2022 | | DEL MES ENERO AL MES DE FEBRERO | | CORTE: ENTIDAD | | | | | | | | | |
|-----------------|----|---------------------------------|---------|----------------|-----|---|------------------|---------------|---------|------|--------|------------------|------------------|
| PG | SP | PY | AC | OB | UBG | DESCRIPCION | UNIDAD DE MEDIDA | METAS FÍSICAS | | | | No. beneficiados | Unidad de Medida |
| | | | | | | | | INICIAL | VIGENTE | EJEC | % EJEC | | |
| | | | | | | 4 Instrumentos administrativos y financieros para autoridades, funcionarios y empleados municipales | Documento | 35 | 35 | 3 | 8.57 | 4 | Persona |
| | | | | | | 0101 GUATEMALA, GUATEMALA | | | | 3 | | | |
| 14 | | | | | | PREVENCIÓN DE LA DESNUTRICIÓN CRÓNICA | | | | | | | |
| | 00 | | | | | SIN SUBPROGRAMA | | | | | | | |
| | | 000 | | | | SIN PROYECTO | | | | | | | |
| | | | 001-000 | | | DIRECCIÓN Y COORDINACIÓN | | | | | | | |
| | | | | | | 1 Dirección y coordinación | Documento | 132 | 132 | 20 | 15.15 | 0 | |
| | | | | | | 0101 GUATEMALA, GUATEMALA | | | | 2 | | | |
| | | | | | | 0901 QUETZALTENANGO, QUETZALTENANGO | | | | 2 | | | |
| | | | | | | 1001 SUCHITEPÉQUEZ, MAZATENANGO | | | | 2 | | | |
| | | | | | | 1201 SAN MARCOS, SAN MARCOS | | | | 2 | | | |
| | | | | | | 1301 HUEHUETENANGO, HUEHUETENANGO | | | | 2 | | | |
| | | | | | | 1401 QUICHE, SANTA CRUZ DEL QUICHE | | | | 1 | | | |
| | | | | | | 1601 ALTA VERAPAZ, COBÁN | | | | 1 | | | |
| | | | | | | 1703 PETÉN, SAN BENITO | | | | 2 | | | |
| | | | | | | 1901 ZACAPA, ZACAPA | | | | 2 | | | |
| | | | | | | 2201 JUTIAPA, JUTIAPA | | | | 2 | | | |
| | | | | | | 2 Dirección y coordinación | Documento | 132 | 132 | 20 | 15.15 | 0 | |
| | | | | | | 0101 GUATEMALA, GUATEMALA | | | | 2 | | | |
| | | | | | | 0901 QUETZALTENANGO, QUETZALTENANGO | | | | 2 | | | |
| | | | | | | 1001 SUCHITEPÉQUEZ, MAZATENANGO | | | | 2 | | | |
| | | | | | | 1201 SAN MARCOS, SAN MARCOS | | | | 2 | | | |
| | | | | | | 1301 HUEHUETENANGO, HUEHUETENANGO | | | | 2 | | | |
| | | | | | | 1401 QUICHE, SANTA CRUZ DEL QUICHE | | | | 1 | | | |
| | | | | | | 1601 ALTA VERAPAZ, COBÁN | | | | 1 | | | |
| | | | | | | 1703 PETÉN, SAN BENITO | | | | 2 | | | |
| | | | | | | 1901 ZACAPA, ZACAPA | | | | 2 | | | |
| | | | | | | 2201 JUTIAPA, JUTIAPA | | | | 2 | | | |
| | | 002-000 | | | | SUPERVISIÓN Y ASESORÍA TÉCNICA | | | | | | | |
| | | | | | | 1 Informes de supervisión y asesoría técnica en proyectos de agua potable y saneamiento para la comunidad | Documento | 103 | 103 | 26 | 25.24 | 0 | |
| | | | | | | 0101 GUATEMALA, GUATEMALA | | | | 26 | | | |
| | | | | | | 6 Informes de supervisión y control de calidad de proyectos de agua y saneamiento del área urbana y periurbana | Documento | 97 | 97 | 26 | 26.80 | 0 | |
| | | | | | | 0101 GUATEMALA, GUATEMALA | | | | 26 | | | |
| | | | | | | 7 Informes de supervisión y control de calidad de proyectos de agua y saneamiento del área rural | Documento | 6 | 6 | 0 | 0.00 | 0 | |

Sistema de Contabilidad Integrada Gubernamental
Informes de Gestion y Rendicion de Cuentas - IGRC02 - Ejecucion Fisica - IGRC02
Ejecucion Fisica

PAGINA 5 DE 10
 FECHA 3/03/2022
 HORA 8:18.42
 REPORTE: R00822834.rpt

Expresado en Quetzales

| EJERCICIO: 2022 | | DEL MES ENERO AL MES DE FEBRERO | | CORTE: ENTIDAD | | | | | | | | | |
|-----------------|-----|---------------------------------|----|----------------|-----|---|------------------|---------------|---------|------|--------|------------------|------------------|
| PG | SP | PY | AC | OB | UBG | DESCRIPCION | UNIDAD DE MEDIDA | METAS FÍSICAS | | | | No. beneficiados | Unidad de Medida |
| | | | | | | | | INICIAL | VIGENTE | EJEC | % EJEC | | |
| 004 | 000 | | | | | DESARROLLO INSTITUCIONAL DEL SECTOR DE AGUA Y SANEAMIENTO | | | | | | | |
| | | | | | | 1 Informes de desarrollo institucional sectorial de agua y saneamiento | Documento | 10 | 10 | 0 | 0.00 | 0 | |
| | | | | | | 10 Informes de asistencia técnica en agua y saneamiento para el Ministerio de Salud Pública y Asistencia Social | Documento | 5 | 5 | 0 | 0.00 | 0 | |
| | | | | | | 11 Informes de vigilancia de calidad de agua para el Ministerio de Salud Pública y Asistencia Social | Documento | 5 | 5 | 0 | 0.00 | 0 | |
| 005 | 000 | | | | | DESARROLLO COMUNITARIO | | | | | | | |
| | | | | | | 1 Informes de consultorías para la Gestión Social de proyectos de agua y saneamiento para comunidades 0101 GUATEMALA, GUATEMALA | Documento | 40 | 40 | 8 | 20.00 | 0 | |
| | | | | | | 4 Informes de consultorías para la gestión social de proyectos de agua y saneamiento para comunidades 0101 GUATEMALA, GUATEMALA | Documento | 40 | 40 | 8 | 20.00 | 0 | |
| 001 | | | | | | INFRAESTRUCTURA DE AGUA Y SANEAMIENTO | | | | | | | |
| 000 | 001 | | | | | CONSTRUCCIÓN DE ALCANTARILLADOS | | | | | | | |
| | | | | | | 153671 MEJORAMIENTO SISTEMA DE ALCANTARILLADO SANITARIO CABECERA MUNICIPAL DE SAN PEDRO SACATEPÉQUEZ, SAN MARCOS | Metro | 1,505 | 1,505 | 0 | 0.00 | 0 | |
| | | | | | | 153676 MEJORAMIENTO SISTEMA DE ALCANTARILLADO SANITARIO CABECERA MUNICIPAL DE ESQUIPULAS PALO GORDO, SAN MARCOS. | Metro | 890 | 890 | 0 | 0.00 | 0 | |
| | | | | | | 153750 MEJORAMIENTO SISTEMA DE ALCANTARILLADO SANITARIO CABECERA MUNICIPAL DE SAN PABLO, SAN MARCOS | Metro | 320 | 320 | 0 | 0.00 | 0 | |
| | | | | | | 153759 MEJORAMIENTO SISTEMA DE ALCANTARILLADO SANITARIO CABECERA MUNICIPAL DE SAN JOSE EL RODEO, SAN MARCOS | Metro | 161 | 161 | 0 | 0.00 | 0 | |

Sistema de Contabilidad Integrada Gubernamental
Informes de Gestion y Rendicion de Cuentas - IGRC02 - Ejecucion Fisica - IGRC02
Ejecucion Fisica

PAGINA 6 DE 10
 FECHA 3/03/2022
 HORA 8:18.42
 REPORTE: R00822834.rpt

| EJERCICIO: | | 2022 | | Expresado en Quetzales | | | | DEL MES ENERO AL MES DE FEBRERO | | | | CORTE: ENTIDAD | |
|------------|----|------|----|------------------------|-----|--|------------------|---------------------------------|---------|------|--------|------------------|------------------|
| PG | SP | PY | AC | OB | UBG | DESCRIPCION | UNIDAD DE MEDIDA | METAS FÍSICAS | | | | No. beneficiados | Unidad de Medida |
| | | | | | | | | INICIAL | VIGENTE | EJEC | % EJEC | | |
| | | | | | | 189147 MEJORAMIENTO SISTEMA DE ALCANTARILLADO SANITARIO CABECERA MUNICIPAL DE SAN MARCOS, SAN MARCOS | Metro | 4,700 | 4,700 | 0 | 0.00 | 0 | |
| | | | | | | 223846 CONSTRUCCION SISTEMA DE ALCANTARILLADO SANITARIO CASERIO NAZARETH ALDEA ZACULEU CENTRAL HUEHUETENANGO HUEHUETENANGO | Metro | 1,000 | 0 | 0 | 0.00 | 0 | |
| 000-002 | | | | | | CONSTRUCCIÓN DE ACUEDUCTOS | | | | | | | |
| | | | | | | 94956 AMPLIACION SISTEMA DE AGUA POTABLE Y LETRINIZACION ALDEA OJO DE AGUA, ESQUIPULAS PALO GORDO, SAN MARCOS | Metro | 45 | 45 | 0 | 0.00 | 0 | |
| | | | | | | 94965 MEJORAMIENTO SISTEMA DE AGUA POTABLE Y LETRINIZACION ALDEA SAN ISIDRO CHAMAC, SAN PEDRO SACATEPEQUEZ, SAN MARCOS | Metro | 45 | 45 | 0 | 0.00 | 0 | |
| | | | | | | 94992 CONSTRUCCION SISTEMA DE AGUA POTABLE Y LETRINIZACION ALDEA EL XAB, EL ASINTAL, RETALHULEU | Metro | 45 | 45 | 0 | 0.00 | 0 | |
| | | | | | | 133272 CONSTRUCCION SISTEMA DE AGUA POTABLE ALDEA ESQUIPULAS SEQUE SAN CARLOS SIJA QUETZALTENANGO | Metro | 3,563 | 4,981 | 0 | 0.00 | 0 | |
| | | | | | | 138102 CONSTRUCCION SISTEMA DE AGUA POTABLE ALDEA SAN FRANCISCO MOMONLAC Y ALDEA MOMONLAC MUNICIPIO DE SANTA CRUZ BARILLAS DEPARTAMENTO DE HUEHUETENANGO | Metro | 3,098 | 5,505 | 35 | 0.64 | 0 | |
| | | | | | | 1326 HUEHUETENANGO, BARILLAS | | | | 34 | | | |
| | | | | | | 153650 MEJORAMIENTO SISTEMA DE AGUA POTABLE CABECERA MUNICIPAL DE SAN PEDRO SACATEPÉQUEZ, SAN MARCOS | Metro | 260 | 260 | 0 | 0.00 | 0 | |
| | | | | | | 153745 MEJORAMIENTO SISTEMA DE AGUA POTABLE CABECERA MUNICIPAL DE SAN PABLO, SAN MARCOS. | Metro | 65 | 65 | 0 | 0.00 | 0 | |

Sistema de Contabilidad Integrada Gubernamental
Informes de Gestion y Rendicion de Cuentas - IGRC02 - Ejecucion Fisica - IGRC02
Ejecucion Fisica

PAGINA 7 DE 10
 FECHA 3/03/2022
 HORA 8:18.42
 REPORTE: R00822834.rpt

| EJERCICIO: 2022 | | Expresado en Quetzales | | DEL MES ENERO AL MES DE FEBRERO | | | | CORTE: ENTIDAD | | | | | |
|-----------------|----|------------------------|----|---------------------------------|-----|---|------------------|----------------|---------|------|--------|------------------|------------------|
| PG | SP | PY | AC | OB | UBG | DESCRIPCION | UNIDAD DE MEDIDA | METAS FÍSICAS | | | | No. beneficiados | Unidad de Medida |
| | | | | | | | | INICIAL | VIGENTE | EJEC | % EJEC | | |
| | | | | | | 185797 AMPLIACION SISTEMA DE AGUA POTABLE CASERIO TEOGAL ALDEA SAN MARTIN CUCHUMATAN TODOS SANTOS CUCHUMATAN HUEHUETENANGO | Metro | 5,452 | 4,554 | 0 | 0.00 | 0 | |
| | | | | | | 185827 AMPLIACION SISTEMA DE AGUA POTABLE SECTOR LA CUCHILLA ALDEA NAHUALATE I SAN ANTONIO SUCHITEPEQUEZ SUCHITEPEQUEZ | Metro | 1,469 | 1,662 | 0 | 0.00 | 0 | |
| | | | | | | 186007 AMPLIACION SISTEMA DE AGUA POTABLE CASERIO YERBABUENA CHIMALTENANGO CHIMALTENANGO | Metro | 934 | 587 | 0 | 0.00 | 0 | |
| | | | | | | 188890 MEJORAMIENTO SISTEMA DE AGUA POTABLE CABECERA MUNICIPAL DE SAN JOSE EL RODEO, SAN MARCOS | Metro | 54 | 54 | 0 | 0.00 | 0 | |
| | | | | | | 188909 MEJORAMIENTO SISTEMA DE AGUA POTABLE CABECERA MUNICIPAL DE ESQUIPULAS PALO GORDO, SAN MARCOS | Metro | 2,640 | 2,640 | 0 | 0.00 | 0 | |
| | | | | | | 188921 MEJORAMIENTO SISTEMA DE AGUA POTABLE CABECERA MUNICIPAL DE SAN MARCOS, SAN MARCOS | Metro | 1,272 | 1,272 | 0 | 0.00 | 0 | |
| | | | | | | 223847 CONSTRUCCION SISTEMA DE AGUA POTABLE SECTOR I ALDEA CHIQUILILA SAN ILDEFONSO IXTAHUACAN HUEHUETENANGO | Metro | 1,878 | 1,810 | 0 | 0.00 | 0 | |
| | | | | | | 223906 CONSTRUCCION SISTEMA DE AGUA POTABLE ALDEA GUARITAS MUNICIPIO EL ESTOR DEPARTAMENTO DE IZABAL | Metro | 8,303 | 4,803 | 0 | 0.00 | 0 | |
| | | | | | | 244390 CONSTRUCCION SISTEMA DE AGUA POTABLE ALDEA TUICHUNA MUNICIPIO CONCEPCION TUTUAPA SAN MARCOS | Metro | 5,632 | 1,109 | 0 | 0.00 | 0 | |

R

Sistema de Contabilidad Integrada Gubernamental
Informes de Gestion v Rendicion de Cuentas - IGRC02 - Eiecucion Fisica - IGRC02
Ejecucion Fisica

PAGINA 8 DE 10
 FECHA 3/03/2022
 HORA 8:18.42
 REPORTE: R00822834.rpt

| EJERCICIO: 2022 | | Expresado en Quetzales | | DEL MES ENERO AL MES DE FEBRERO | | CORTE: ENTIDAD | | | | | | | |
|-----------------|----|------------------------|----|---------------------------------|-----|---|------------------|---------------|---------|------|--------|------------------|------------------|
| PG | SP | PY | AC | OB | UBG | DESCRIPCION | UNIDAD DE MEDIDA | METAS FÍSICAS | | | | No. beneficiados | Unidad de Medida |
| | | | | | | | | INICIAL | VIGENTE | EJEC | % EJEC | | |
| | | | | | | 244391 CONSTRUCCION SISTEMA DE AGUA POTABLE CON PERFORACION DE POZO ALDEA TRES CRUCES MUNICIPIO DE SIPACAPA DEPARTAMENTO DE SAN MARCOS | Metro | 0 | 8,554 | 0 | 0.00 | 0 | |
| | | | | | | 244392 CONSTRUCCION SISTEMA DE AGUA POTABLE ALDEA CHIYUC MUNICIPIO DE SAN CRISTOBAL VERAPAZ DEPARTAMENTO DE ALTA VERAPAZ | Metro | 0 | 190 | 0 | 0.00 | 0 | |
| | | | | | | 244393 CONSTRUCCION SISTEMA DE AGUA POTABLE CASERIO EL NARANJO Y LA LAGUNA II CUBULCO BAJA VERAPAZ | Metro | 0 | 18,742 | 0 | 0.00 | 0 | |
| | | | | | | 244394 CONSTRUCCION SISTEMA DE AGUA POTABLE ALDEA PANIMACOC TECPAN GUATEMALA CHIMALTENANGO | Metro | 0 | 1,400 | 0 | 0.00 | 0 | |
| | | | | | | 244395 CONSTRUCCION SISTEMA DE AGUA POTABLE ALDEA LAS MINAS ALDEA QUEQUESIGUAN Y SUS CASERIOS PALIMOPE Y BARRANCA EL CAFETAL MUNICIPIO DE SIPACAPA DEPARTAMENTO DE SAN MARCOS | Metro | 0 | 13,657 | 0 | 0.00 | 0 | |
| | | | | | | 244396 CONSTRUCCION SISTEMA DE AGUA POTABLE ALDEA CUA MUNICIPIO DE CUILCO HUEHUETENANGO | Metro | 0 | 8,756 | 0 | 0.00 | 0 | |
| | | | | | | 244397 CONSTRUCCION SISTEMA DE AGUA POTABLE CASERIO SAN JUAN ALDEA CUA CUILCO HUEHUETENANGO | Metro | 0 | 1,537 | 0 | 0.00 | 0 | |
| | | | | | | 244398 CONSTRUCCION SISTEMA DE AGUA POTABLE CASERIO SAN JUAN ALDEA CUA CUILCO HUEHUETENANGO | Metro | 0 | 0 | 0 | 0.00 | 0 | |



Sistema de Contabilidad Integrada Gubernamental
Informes de Gestion y Rendicion de Cuentas - IGRC02 - Ejecucion Fisica - IGRC02
Ejecucion Fisica

PAGINA 9 DE 10
 FECHA 3/03/2022
 HORA 8:18.42
 REPORTE: R00822834.rpt

| EJERCICIO: 2022 | | Expresado en Quetzales | | DEL MES ENERO AL MES DE FEBRERO | | CORTE: ENTIDAD | | | | | | | |
|-----------------|----|------------------------|----|---------------------------------|-----|--|------------------|---------------|---------|------|--------|------------------|------------------|
| PG | SP | PY | AC | OB | UBG | DESCRIPCION | UNIDAD DE MEDIDA | METAS FÍSICAS | | | | No. beneficiados | Unidad de Medida |
| | | | | | | | | INICIAL | VIGENTE | EJEC | % EJEC | | |
| | | | | | | 244399 CONSTRUCCION SISTEMA DE AGUA POTABLE ALDEA CUA MUNICIPIO DE CUILCO HUEHUETENANGO | Metro | 0 | 0 | 0 | 0.00 | 0 | |
| | | | | | | 244400 CONSTRUCCION SISTEMA DE AGUA POTABLE ALDEA LAS MINAS ALDEA QUEQUESIGUAN Y SUS CASERIOS PALIMPE Y BARRANCA EL CAFETAL MUNICIPIO DE SIPACAPA DEPARTAMENTO DE SAN MARCOS | Metro | 0 | 0 | 0 | 0.00 | 0 | |
| | | | | | | 244401 CONSTRUCCION SISTEMA DE AGUA POTABLE ALDEA PANIMACOC TECPAN GUATEMALA CHIMALTENANGO | Metro | 0 | 552 | 0 | 0.00 | 0 | |
| | | | | | | 244402 CONSTRUCCION SISTEMA DE AGUA POTABLE CON PERFORACION DE POZO ALDEA TRES CRUCES MUNICIPIO DE SIPACAPA DEPARTAMENTO DE SAN MARCOS | Metro | 0 | 333 | 0 | 0.00 | 0 | |
| | | | | | | 244403 CONSTRUCCION SISTEMA DE AGUA POTABLE CASERIO EL NARANJO Y LA LAGUNA II CUBULCO BAJA VERAPAZ | Metro | 0 | 0 | 0 | 0.00 | 0 | |
| | | | | | | 244404 CONSTRUCCION SISTEMA DE AGUA POTABLE ALDEA CHIYUC MUNICIPIO DE SAN CRISTOBAL VERAPAZ DEPARTAMENTO DE ALTA VERAPAZ | Metro | 0 | 70 | 0 | 0.00 | 0 | |



Sistema de Contabilidad Integrada Gubernamental
Informes de Gestion y Rendicion de Cuentas - IGRC02 - Eiecucion Fisica - IGRC02
Ejecucion Fisica

PAGINA 10 DE 10
 FECHA 3/03/2022
 HORA 8:18.42
 REPORTE: R00822834.rpt

Expresado en Quetzales

EJERCICIO: 2022

DEL MES ENERO AL MES DE FEBRERO

CORTE: ENTIDAD



| PG | SP | PY | AC | OB | UBG | DESCRIPCION | UNIDAD DE MEDIDA | METAS FÍSICAS | | | | No. beneficiados | Unidad de Medida |
|----|----|----|----|----|-----|-------------|------------------|---------------|---------|------|--------|------------------|------------------|
| | | | | | | | | INICIAL | VIGENTE | EJEC | % EJEC | | |

Indicadores de Gestión

| Nombre del Indicador | Línea Base | | Porcentaje de Avance Acumulado <small>(Año Actual)</small> |
|----------------------|------------|--------------------------|---|
| | Año | Porcentaje del Indicador | |

Política Vinculada al Indicador:

| | | | |
|---|------|------|------|
| Porcentaje de instrumentos administrativos y financieros elaborados | 2016 | 1.00 | 0.09 |
| Porcentaje de eventos de capacitación en gestión administrativa, técnica y financiera | 2015 | 1.00 | 0.09 |
| Porcentaje de eventos de capacitación en gestión municipal, gestión social y administrativa, técnica y financiera | 2015 | 1.00 | 0.10 |
| Porcentaje de préstamos otorgados a las municipalidades | 2015 | 0.94 | 0.04 |
| Porcentaje de incremento de eventos de capacitación en gestión municipal social, administración y finanzas respecto al año base | 2015 | 1.00 | 0.21 |
| Porcentaje de informes de asistencia técnica de formulación de proyectos a entidades | 2015 | 1.00 | 0.03 |


 Firma y Sello
 Funcionario Responsable de la
 Unidad de Administración Financiera
 

Instituto de Fomento Municipal

Seguimiento de Indicadores

Reporte 00815097 “Seguimiento de Indicadores”

En cumplimiento Artículo 20 inciso “2” literal (a)

FEBRERO 2022

SEGUIMIENTO DE INDICADORES

A MES 2 AÑO 2,022

Fecha: 3/03/2022
 Hora: 08:23:52
 Pagina : 1 DE 1
 Reporte : R00815097.rpt

Institución: 1120-0054-000-00 INSTITUTO DE FOMENTO MUNICIPAL (INFOM)

| INDICADOR | | Programacion Inicial | Ejecucion Acumulada | % de Avance |
|-----------------|---|----------------------|---------------------|-------------|
| No. Correlativo | Nombre del Indicador | | | |
| 1 | Porcentaje de préstamos otorgados a las municipalidades | 1,00000 | 0,04000 | 4.00 |
| 2 | Porcentaje de informes de asistencia técnica de formulación de proyectos a entidades | 1,00000 | 0,02890 | 2.89 |
| 3 | Porcentaje de eventos de capacitación en gestión municipal, gestión social y administrativa, técnica y financiera | 1,00000 | 0,09600 | 9.60 |
| 4 | Porcentaje de instrumentos administrativos y financieros elaborados | 1,00000 | 0,08570 | 8.57 |
| 5 | Porcentaje de eventos de capacitación en gestión administrativa, técnica y financiera | 1,00000 | 0,09370 | 9.37 |
| 6 | Porcentaje de incremento de eventos de capacitación en gestión municipal social, administración y finanzas respecto al año base | 2,17390 | 0,20860 | 9.60 |

b. Ejecución Financiera de los gastos por programas y proyectos, que incluye lo asignado, modificado y ejecutado, con detalle de renglón de gasto.



Sistema de Contabilidad Integrada Gubernamental
 Informes de Gestion y Rendicion de Cuentas - IGRC01
 Ejecución Financiera
 Expresado en Quetzales
 DEL MES DE ENERO AL MES DE FEBRERO
 Entidad Institucional Igual a 11200054

PAGINA : 1 DE 24
 FECHA : 9/03/2022
 HORA : 11:22.00
 REPORTE: R00820850.rpt

EJERCICIO: 2022

CORTE: ENTIDAD

| PG - SPG - PY - ACT - OB - REN | ASIGNADO | MODIFICADO | VIGENTE | DEVENGADO | % EJEC |
|--|--|--------------|---------|--------------|------------------|
| ENTIDAD:11200054-000-00 INSTITUTO DE FOMENTO MUNICIPAL (INFOM) | | | | | |
| M1 ACTIVIDADES CENTRALES | | | | | |
| 00 SIN SUBPROGRAMA | | | | | |
| 000 SIN PROYECTO | | | | | |
| 001 000 DIRECCIÓN Y COORDINACIÓN | | | | | |
| 011 | PERSONAL PERMANENTE | 7,586,460.00 | 0.00 | 7,586,460.00 | 955,986.30 12.60 |
| 012 | COMPLEMENTO PERSONAL AL SALARIO DEL PERSONAL PERMANENTE | 1,340,448.00 | 0.00 | 1,340,448.00 | 84,996.00 6.34 |
| 013 | COMPLEMENTO POR ANTIGÜEDAD AL PERSONAL PERMANENTE | 835,908.00 | 0.00 | 835,908.00 | 116,871.15 13.98 |
| 014 | COMPLEMENTO POR CALIDAD PROFESIONAL AL PERSONAL PERMANENTE | 948,000.00 | 0.00 | 948,000.00 | 127,850.00 13.49 |
| 015 | COMPLEMENTOS ESPECÍFICOS AL PERSONAL PERMANENTE | 2,343,736.00 | 0.00 | 2,343,736.00 | 137,667.50 5.87 |
| 016 | COMPLEMENTO POR TRANSPORTE AL PERSONAL PERMANENTE | 921,600.00 | 0.00 | 921,600.00 | 109,680.00 11.90 |
| 022 | PERSONAL POR CONTRATO | 224,880.00 | 0.00 | 224,880.00 | 37,480.00 16.67 |
| 024 | COMPLEMENTO PERSONAL AL SALARIO DEL PERSONAL TEMPORAL | 13,920.00 | 0.00 | 13,920.00 | 2,320.00 16.67 |
| 027 | COMPLEMENTOS ESPECÍFICOS AL PERSONAL TEMPORAL | 9,000.00 | 0.00 | 9,000.00 | 1,500.00 16.67 |
| 028 | COMPLEMENTO POR TRANSPORTE AL PERSONAL TEMPORAL | 12,600.00 | 0.00 | 12,600.00 | 2,100.00 16.67 |
| 051 | APORTE PATRONAL AL IGSS | 1,269,957.00 | 0.00 | 1,269,957.00 | 157,563.32 12.41 |
| 061 | DIETAS | 1,152,000.00 | 0.00 | 1,152,000.00 | 182,000.00 15.80 |
| 063 | GASTOS DE REPRESENTACIÓN EN EL INTERIOR | 660,000.00 | 0.00 | 660,000.00 | 112,000.00 16.97 |
| 071 | AGUINALDO | 991,818.00 | 0.00 | 991,818.00 | 11,783.95 1.19 |
| 072 | BONIFICACIÓN ANUAL (BONO 14) | 991,818.00 | 0.00 | 991,818.00 | 7,460.56 0.75 |
| 073 | BONO VACACIONAL | 991,818.00 | 0.00 | 991,818.00 | 119,804.45 12.08 |
| 111 | ENERGÍA ELÉCTRICA | 54,880.00 | 0.00 | 54,880.00 | 3,464.99 6.31 |
| 112 | AGUA | 2,720.00 | 0.00 | 2,720.00 | 210.00 7.72 |
| 113 | TELEFONÍA | 58,540.00 | 0.00 | 58,540.00 | 2,469.63 4.22 |
| 115 | EXTRACCIÓN DE BASURA Y DESTRUCCIÓN DE DESECHOS SÓLIDOS | 1,525.00 | 0.00 | 1,525.00 | 158.04 10.36 |
| 121 | DIVULGACIÓN E INFORMACIÓN | 18,000.00 | 0.00 | 18,000.00 | 13,677.70 75.99 |

CS
 CS

Sistema de Contabilidad Integrada Gubernamental
 Informes de Gestion y Rendicion de Cuentas - IGRC01
 Ejecución Financiera
 Expresado en Quetzales
 DEL MES DE ENERO AL MES DE FEBRERO
 Entidad Institucional Igual a 11200054

PAGINA : 2 DE 24
 FECHA : 9/03/2022
 HORA : 11:22.00
 REPORTE: R00820850.rpt

EJERCICIO: 2022

CORTE: ENTIDAD

| PG - SPG - PY - ACT- OB - REN | | ASIGNADO | MODIFICADO | VIGENTE | DEVENGADO | % EJEC |
|-------------------------------|--|------------|------------|------------|-----------|--------|
| 122 | IMPRESIÓN, ENCUADERNACIÓN Y REPRODUCCIÓN | 42,100.00 | 0.00 | 42,100.00 | 0.00 | 0.00 |
| 133 | VIÁTICOS EN EL INTERIOR | 43,089.00 | 0.00 | 43,089.00 | 0.00 | 0.00 |
| 136 | RECONOCIMIENTO DE GASTOS | 27,700.00 | 0.00 | 27,700.00 | 0.00 | 0.00 |
| 142 | FLETES | 4,933.00 | 0.00 | 4,933.00 | 0.00 | 0.00 |
| 151 | ARRENDAMIENTO DE EDIFICIOS Y LOCALES | 396,780.00 | 0.00 | 396,780.00 | 27,115.00 | 6.83 |
| 153 | ARRENDAMIENTO DE MÁQUINAS Y EQUIPOS DE OFICINA | 0.00 | 0.00 | 0.00 | 0.00 | 0.00 |
| 162 | MANTENIMIENTO Y REPARACIÓN DE EQUIPO DE OFICINA | 3,220.00 | 0.00 | 3,220.00 | 0.00 | 0.00 |
| 165 | MANTENIMIENTO Y REPARACIÓN DE MEDIOS DE TRANSPORTE | 500.00 | 0.00 | 500.00 | 0.00 | 0.00 |
| 166 | MANTENIMIENTO Y REPARACIÓN DE EQUIPO PARA COMUNICACIONES | 100.00 | 0.00 | 100.00 | 0.00 | 0.00 |
| 168 | MANTENIMIENTO Y REPARACIÓN DE EQUIPO DE CÓMPUTO | 0.00 | 0.00 | 0.00 | 0.00 | 0.00 |
| 195 | IMPUESTOS, DERECHOS Y TASAS | 1,730.00 | 0.00 | 1,730.00 | 10.00 | 0.58 |
| 196 | SERVICIOS DE ATENCIÓN Y PROTOCOLO | 15,311.00 | 0.00 | 15,311.00 | 0.00 | 0.00 |
| 199 | OTROS SERVICIOS | 300.00 | 0.00 | 300.00 | 18.00 | 6.00 |
| 211 | ALIMENTOS PARA PERSONAS | 121,420.00 | 0.00 | 121,420.00 | 3,592.86 | 2.96 |
| 233 | PRENDAS DE VESTIR | 8,450.00 | 0.00 | 8,450.00 | 0.00 | 0.00 |
| 239 | OTROS TEXTILES Y VESTUARIO | 1,710.00 | 0.00 | 1,710.00 | 0.00 | 0.00 |
| 241 | PAPEL DE ESCRITORIO | 1,650.00 | 0.00 | 1,650.00 | 0.00 | 0.00 |
| 243 | PRODUCTOS DE PAPEL O CARTÓN | 1,303.00 | 0.00 | 1,303.00 | 0.00 | 0.00 |
| 244 | PRODUCTOS DE ARTES GRÁFICAS | 1,181.00 | 0.00 | 1,181.00 | 0.00 | 0.00 |
| 245 | LIBROS, REVISTAS Y PERIÓDICOS | 6,960.00 | 0.00 | 6,960.00 | 300.00 | 4.31 |
| 247 | ESPECIES TIMBRADAS Y VALORES | 500.00 | 0.00 | 500.00 | 0.00 | 0.00 |
| 253 | LLANTAS Y NEUMÁTICOS | 0.00 | 0.00 | 0.00 | 0.00 | 0.00 |
| 254 | ARTÍCULOS DE CAUCHO | 36.00 | 0.00 | 36.00 | 0.00 | 0.00 |
| 261 | ELEMENTOS Y COMPUESTOS QUÍMICOS | 75.00 | 0.00 | 75.00 | 0.00 | 0.00 |
| 262 | COMBUSTIBLES Y LUBRICANTES | 41,346.00 | 0.00 | 41,346.00 | 0.00 | 0.00 |
| 266 | PRODUCTOS MEDICINALES Y FARMACÉUTICOS | 0.00 | 0.00 | 0.00 | 0.00 | 0.00 |

Sistema de Contabilidad Integrada Gubernamental
 Informes de Gestion y Rendicion de Cuentas - IGRC01
 Ejecución Financiera
 Expresado en Quetzales
 DEL MES DE ENERO AL MES DE FEBRERO
 Entidad Institucional Igual a 11200054

PAGINA : 3 DE 24
 FECHA : 9/03/2022
 HORA : 11:22.00
 REPORTE: R00820850.rpt

EJERCICIO: 2022

CORTE: ENTIDAD

| PG - SPG - PY - ACT- OB - REN | | ASIGNADO | MODIFICADO | VIGENTE | DEVENGADO | % EJEC |
|---|---|----------------------|-------------|----------------------|---------------------|--------------|
| 267 | TINTES, PINTURAS Y COLORANTES | 7,560.00 | 0.00 | 7,560.00 | 0.00 | 0.00 |
| 268 | PRODUCTOS PLÁSTICOS, NYLON, VINIL Y P.V.C. | 435.00 | 0.00 | 435.00 | 0.00 | 0.00 |
| 286 | HERRAMIENTAS MENORES | 150.00 | 0.00 | 150.00 | 0.00 | 0.00 |
| 289 | OTROS PRODUCTOS METÁLICOS | 370.00 | 0.00 | 370.00 | 0.00 | 0.00 |
| 291 | ÚTILES DE OFICINA | 1,221.00 | 0.00 | 1,221.00 | 0.00 | 0.00 |
| 292 | PRODUCTOS SANITARIOS, DE LIMPIEZA Y DE USO PERSONAL | 676.00 | 0.00 | 676.00 | 0.00 | 0.00 |
| 297 | MATERIALES, PRODUCTOS Y ACCS. ELÉCTRICOS, CABLEADO ESTRUCTURADO DE REDES INFORMÁTICAS Y TELEFÓNICAS | 170.00 | 0.00 | 170.00 | 0.00 | 0.00 |
| 298 | ACCESORIOS Y REPUESTOS EN GENERAL | 2,425.00 | 0.00 | 2,425.00 | 0.00 | 0.00 |
| 299 | OTROS MATERIALES Y SUMINISTROS | 90.00 | 0.00 | 90.00 | 0.00 | 0.00 |
| 435 | TRANSFERENCIAS A OTRAS INSTITUCIONES SIN FINES DE LUCRO | 50,000.00 | 0.00 | 50,000.00 | 0.00 | 0.00 |
| TOTAL 001 000 DIRECCIÓN Y COORDINACIÓN | | 21,213,119.00 | 0.00 | 21,213,119.00 | 2,218,079.45 | 10.46 |
| 002 000 SERVICIOS ADMINISTRATIVOS | | | | | | |
| 011 | PERSONAL PERMANENTE | 1,939,848.00 | 0.00 | 1,939,848.00 | 243,624.00 | 12.56 |
| 012 | COMPLEMENTO PERSONAL AL SALARIO DEL PERSONAL PERMANENTE | 429,120.00 | 0.00 | 429,120.00 | 31,140.00 | 7.26 |
| 013 | COMPLEMENTO POR ANTIGÜEDAD AL PERSONAL PERMANENTE | 260,556.00 | 0.00 | 260,556.00 | 42,150.54 | 16.18 |
| 014 | COMPLEMENTO POR CALIDAD PROFESIONAL AL PERSONAL PERMANENTE | 60,000.00 | 0.00 | 60,000.00 | 7,000.00 | 11.67 |
| 015 | COMPLEMENTOS ESPECÍFICOS AL PERSONAL PERMANENTE | 690,454.00 | 0.00 | 690,454.00 | 43,098.84 | 6.24 |
| 016 | COMPLEMENTO POR TRANSPORTE AL PERSONAL PERMANENTE | 403,200.00 | 0.00 | 403,200.00 | 49,200.00 | 12.20 |
| 022 | PERSONAL POR CONTRATO | 302,400.00 | 0.00 | 302,400.00 | 39,900.00 | 13.19 |
| 024 | COMPLEMENTO PERSONAL AL SALARIO DEL PERSONAL TEMPORAL | 35,520.00 | 0.00 | 35,520.00 | 4,686.66 | 13.19 |
| 027 | COMPLEMENTOS ESPECÍFICOS AL PERSONAL TEMPORAL | 24,000.00 | 0.00 | 24,000.00 | 3,500.00 | 14.58 |
| 028 | COMPLEMENTO POR TRANSPORTE AL PERSONAL TEMPORAL | 33,600.00 | 0.00 | 33,600.00 | 4,433.34 | 13.19 |
| 051 | APORTE PATRONAL AL IGSS | 370,282.00 | 0.00 | 370,282.00 | 45,069.86 | 12.17 |

37

Sistema de Contabilidad Integrada Gubernamental
 Informes de Gestion y Rendicion de Cuentas - IGRC01
 Ejecución Financiera
 Expresado en Quetzales
 DEL MES DE ENERO AL MES DE FEBRERO
 Entidad Institucional Igual a 11200054

PAGINA : 4 DE 24
 FECHA : 9/03/2022
 HORA : 11:22.00
 REPORTE: R00820850.rpt

EJERCICIO: 2022

CORTE: ENTIDAD

| PG - SPG - PY - ACT - OB - REN | | ASIGNADO | MODIFICADO | VIGENTE | DEVENGADO | % EJEC |
|--------------------------------|---|------------|------------|------------|------------|--------|
| 055 | APORTE PARA CLASES PASIVAS | 689,832.00 | 0.00 | 689,832.00 | 106,522.70 | 15.44 |
| 071 | AGUINALDO | 289,187.00 | 0.00 | 289,187.00 | 0.00 | 0.00 |
| 072 | BONIFICACIÓN ANUAL (BONO 14) | 289,187.00 | 0.00 | 289,187.00 | 0.00 | 0.00 |
| 073 | BONO VACACIONAL | 289,187.00 | 0.00 | 289,187.00 | 37,531.99 | 12.98 |
| 111 | ENERGÍA ELÉCTRICA | 330,000.00 | 0.00 | 330,000.00 | 60,090.43 | 18.21 |
| 112 | AGUA | 15,000.00 | 0.00 | 15,000.00 | 70.08 | 0.47 |
| 113 | TELEFONÍA | 84,000.00 | 0.00 | 84,000.00 | 24,624.78 | 29.32 |
| 115 | EXTRACCIÓN DE BASURA Y DESTRUCCIÓN DE DESECHOS SÓLIDOS | 18,840.00 | 0.00 | 18,840.00 | 0.00 | 0.00 |
| 122 | IMPRESIÓN, ENCUADERNACIÓN Y REPRODUCCIÓN | 6,000.00 | 0.00 | 6,000.00 | 0.00 | 0.00 |
| 133 | VIÁTICOS EN EL INTERIOR | 5,000.00 | 0.00 | 5,000.00 | 0.00 | 0.00 |
| 142 | FLETES | 36,000.00 | 0.00 | 36,000.00 | 0.00 | 0.00 |
| 153 | ARRENDAMIENTO DE MÁQUINAS Y EQUIPOS DE OFICINA | 90,000.00 | 0.00 | 90,000.00 | 5,812.50 | 6.46 |
| 165 | MANTENIMIENTO Y REPARACIÓN DE MEDIOS DE TRANSPORTE | 15,000.00 | 0.00 | 15,000.00 | 1,262.95 | 8.42 |
| 169 | MANTENIMIENTO Y REPARACIÓN DE OTRAS MAQUINARIAS Y EQUIPOS | 0.00 | 0.00 | 0.00 | 0.00 | 0.00 |
| 171 | MANTENIMIENTO Y REPARACIÓN DE EDIFICIOS | 384,000.00 | 0.00 | 384,000.00 | 0.00 | 0.00 |
| 174 | MANTENIMIENTO Y REPARACIÓN DE INSTALACIONES | 0.00 | 0.00 | 0.00 | 0.00 | 0.00 |
| 183 | SERVICIOS JURÍDICOS | 720,000.00 | 0.00 | 720,000.00 | 105,017.31 | 14.59 |
| 186 | SERVICIOS DE INFORMÁTICA Y SISTEMAS COMPUTARIZADOS | 0.00 | 0.00 | 0.00 | 0.00 | 0.00 |
| 191 | PRIMAS Y GASTOS DE SEGUROS Y FIANZAS | 900,000.00 | 0.00 | 900,000.00 | 237,223.32 | 26.36 |
| 195 | IMPUESTOS, DERECHOS Y TASAS | 15,000.00 | 0.00 | 15,000.00 | 0.00 | 0.00 |
| 197 | SERVICIOS DE VIGILANCIA | 670,000.00 | 0.00 | 670,000.00 | 46,651.79 | 6.96 |
| 199 | OTROS SERVICIOS | 98,100.00 | 0.00 | 98,100.00 | 17,703.68 | 18.05 |
| 211 | ALIMENTOS PARA PERSONAS | 60,000.00 | 0.00 | 60,000.00 | 0.00 | 0.00 |
| 214 | PRODUCTOS AGROFORESTALES, MADERA, CORCHO Y SUS MANUFACTURAS | 29,995.00 | 0.00 | 29,995.00 | 0.00 | 0.00 |
| 232 | ACABADOS TEXTILES | 1,650.00 | 0.00 | 1,650.00 | 0.00 | 0.00 |
| 233 | PRENDAS DE VESTIR | 29,995.00 | 0.00 | 29,995.00 | 0.00 | 0.00 |

Sistema de Contabilidad Integrada Gubernamental
 Informes de Gestion y Rendicion de Cuentas - IGRC01
 Ejecución Financiera
 Expresado en Quetzales
 DEL MES DE ENERO AL MES DE FEBRERO
 Entidad Institucional Igual a 11200054

PAGINA : 5 DE 24
 FECHA : 9/03/2022
 HORA : 11:22.00
 REPORTE: R00820850.rpt

EJERCICIO: 2022

CORTE: ENTIDAD

| PG - SPG - PY - ACT - OB - REN | | ASIGNADO | MODIFICADO | VIGENTE | DEVENGADO | % EJEC |
|--|---|----------------------|-------------|----------------------|---------------------|--------------|
| 241 | PAPEL DE ESCRITORIO | 70,000.00 | 0.00 | 70,000.00 | 0.00 | 0.00 |
| 243 | PRODUCTOS DE PAPEL O CARTÓN | 1,000.00 | 0.00 | 1,000.00 | 0.00 | 0.00 |
| 244 | PRODUCTOS DE ARTES GRÁFICAS | 12,390.00 | 0.00 | 12,390.00 | 0.00 | 0.00 |
| 245 | LIBROS, REVISTAS Y PERIÓDICOS | 795.00 | 0.00 | 795.00 | 0.00 | 0.00 |
| 253 | LLANTAS Y NEUMÁTICOS | 90,475.00 | 0.00 | 90,475.00 | 0.00 | 0.00 |
| 261 | ELEMENTOS Y COMPUESTOS QUÍMICOS | 4,390.00 | 0.00 | 4,390.00 | 0.00 | 0.00 |
| 262 | COMBUSTIBLES Y LUBRICANTES | 190,040.00 | 0.00 | 190,040.00 | 80,357.14 | 42.28 |
| 266 | PRODUCTOS MEDICINALES Y FARMACÉUTICOS | 14,670.00 | 0.00 | 14,670.00 | 0.00 | 0.00 |
| 267 | TINTES, PINTURAS Y COLORANTES | 25,020.00 | 0.00 | 25,020.00 | 0.00 | 0.00 |
| 268 | PRODUCTOS PLÁSTICOS, NYLON, VINIL Y P.V.C. | 10,000.00 | 0.00 | 10,000.00 | 0.00 | 0.00 |
| 269 | OTROS PRODUCTOS QUÍMICOS Y CONEXOS | 0.00 | 0.00 | 0.00 | 0.00 | 0.00 |
| 286 | HERRAMIENTAS MENORES | 870.00 | 0.00 | 870.00 | 0.00 | 0.00 |
| 291 | ÚTILES DE OFICINA | 25,000.00 | 0.00 | 25,000.00 | 0.00 | 0.00 |
| 292 | PRODUCTOS SANITARIOS, DE LIMPIEZA Y DE USO PERSONAL | 49,999.00 | 0.00 | 49,999.00 | 0.00 | 0.00 |
| 295 | ÚTILES MENORES, SUMINISTROS E INSTRUMENTAL MÉDICO-QUIRÚRGICOS, DE LABORATORIO Y CUIDADO DE LA SALUD | 30,000.00 | 0.00 | 30,000.00 | 0.00 | 0.00 |
| 296 | ÚTILES DE COCINA Y COMEDOR | 2,000.00 | 0.00 | 2,000.00 | 0.00 | 0.00 |
| 297 | MATERIALES, PRODUCTOS Y ACCS. ELÉCTRICOS, CABLEADO ESTRUCTURADO DE REDES INFORMÁTICAS Y TELEFÓNICAS | 5,000.00 | 0.00 | 5,000.00 | 0.00 | 0.00 |
| 298 | ACCESORIOS Y REPUESTOS EN GENERAL | 92,907.00 | 0.00 | 92,907.00 | 2,875.00 | 3.09 |
| 322 | MOBILIARIO Y EQUIPO DE OFICINA | 10,000.00 | 0.00 | 10,000.00 | 0.00 | 0.00 |
| 328 | EQUIPO DE CÓMPUTO | 20,000.00 | 0.00 | 20,000.00 | 0.00 | 0.00 |
| 329 | OTRAS MAQUINARIAS Y EQUIPOS | 0.00 | 0.00 | 0.00 | 0.00 | 0.00 |
| TOTAL 002 000 SERVICIOS ADMINISTRATIVOS | | 10,269,509.00 | 0.00 | 10,269,509.00 | 1,239,546.91 | 12.07 |
| 003 000 SERVICIOS FINANCIEROS | | | | | | |
| 011 | PERSONAL PERMANENTE | 2,177,244.00 | 0.00 | 2,177,244.00 | 273,028.00 | 12.54 |
| 012 | COMPLEMENTO PERSONAL AL SALARIO DEL PERSONAL PERMANENTE | 385,308.00 | 0.00 | 385,308.00 | 23,500.00 | 6.10 |



Sistema de Contabilidad Integrada Gubernamental
 Informes de Gestion y Rendicion de Cuentas - IGRC01
 Ejecución Financiera
 Expresado en Quetzales
 DEL MES DE ENERO AL MES DE FEBRERO
 Entidad Institucional Igual a 11200054

PAGINA : 6 DE 24
 FECHA : 9/03/2022
 HORA : 11:22.00
 REPORTE: R00820850.rpt

EJERCICIO: 2022

CORTE: ENTIDAD

| PG - SPG - PY - ACT - OB - REN | | ASIGNADO | MODIFICADO | VIGENTE | DEVENGADO | % EJEC |
|--------------------------------|--|------------|------------|------------|------------|--------|
| 013 | COMPLEMENTO POR ANTIGÜEDAD AL PERSONAL PERMANENTE | 271,896.00 | 0.00 | 271,896.00 | 42,457.04 | 15.62 |
| 014 | COMPLEMENTO POR CALIDAD PROFESIONAL AL PERSONAL PERMANENTE | 180,000.00 | 0.00 | 180,000.00 | 19,000.00 | 10.56 |
| 015 | COMPLEMENTOS ESPECÍFICOS AL PERSONAL PERMANENTE | 690,008.00 | 0.00 | 690,008.00 | 39,699.12 | 5.75 |
| 016 | COMPLEMENTO POR TRANSPORTE AL PERSONAL PERMANENTE | 309,600.00 | 0.00 | 309,600.00 | 36,000.00 | 11.63 |
| 022 | PERSONAL POR CONTRATO | 840,480.00 | 0.00 | 840,480.00 | 127,480.00 | 15.17 |
| 024 | COMPLEMENTO PERSONAL AL SALARIO DEL PERSONAL TEMPORAL | 77,280.00 | 0.00 | 77,280.00 | 11,400.00 | 14.75 |
| 026 | COMPLEMENTO POR CALIDAD PROFESIONAL AL PERSONAL TEMPORAL | 36,000.00 | 0.00 | 36,000.00 | 4,000.00 | 11.11 |
| 027 | COMPLEMENTOS ESPECÍFICOS AL PERSONAL TEMPORAL | 51,000.00 | 0.00 | 51,000.00 | 7,500.00 | 14.71 |
| 028 | COMPLEMENTO POR TRANSPORTE AL PERSONAL TEMPORAL | 71,400.00 | 0.00 | 71,400.00 | 10,500.00 | 14.71 |
| 051 | APORTE PATRONAL AL IGSS | 464,744.00 | 0.00 | 464,744.00 | 59,078.64 | 12.71 |
| 071 | AGUINALDO | 362,934.00 | 0.00 | 362,934.00 | 0.00 | 0.00 |
| 072 | BONIFICACIÓN ANUAL (BONO 14) | 362,934.00 | 0.00 | 362,934.00 | 0.00 | 0.00 |
| 073 | BONO VACACIONAL | 362,934.00 | 0.00 | 362,934.00 | 15,082.28 | 4.16 |
| 122 | IMPRESIÓN, ENCUADERNACIÓN Y REPRODUCCIÓN | 30,186.00 | 0.00 | 30,186.00 | 0.00 | 0.00 |
| 133 | VIÁTICOS EN EL INTERIOR | 5,137.00 | 0.00 | 5,137.00 | 0.00 | 0.00 |
| 141 | TRANSPORTE DE PERSONAS | 1,000.00 | 0.00 | 1,000.00 | 0.00 | 0.00 |
| 162 | MANTENIMIENTO Y REPARACIÓN DE EQUIPO DE OFICINA | 5,000.00 | 0.00 | 5,000.00 | 0.00 | 0.00 |
| 195 | IMPUESTOS, DERECHOS Y TASAS | 31,523.00 | 0.00 | 31,523.00 | 6,000.00 | 19.03 |
| 211 | ALIMENTOS PARA PERSONAS | 12,749.00 | 0.00 | 12,749.00 | 0.00 | 0.00 |
| 262 | COMBUSTIBLES Y LUBRICANTES | 9,800.00 | 0.00 | 9,800.00 | 0.00 | 0.00 |
| 267 | TINTES, PINTURAS Y COLORANTES | 31,025.00 | 0.00 | 31,025.00 | 0.00 | 0.00 |
| 298 | ACCESORIOS Y REPUESTOS EN GENERAL | 6,190.00 | 0.00 | 6,190.00 | 0.00 | 0.00 |
| 328 | EQUIPO DE CÓMPUTO | 12,800.00 | 0.00 | 12,800.00 | 0.00 | 0.00 |
| 456 | SERVICIOS GUBERNAMENTALES DE FISCALIZACIÓN | 985,645.00 | 0.00 | 985,645.00 | 246,411.18 | 25.00 |

Sistema de Contabilidad Integrada Gubernamental
 Informes de Gestión y Rendición de Cuentas - IGRC01
 Ejecución Financiera
 Expresado en Quetzales
 DEL MES DE ENERO AL MES DE FEBRERO
 Entidad Institucional Igual a 11200054

PAGINA : 7 DE 24
 FECHA : 9/03/2022
 HORA : 11:22.00
 REPORTE: R00820850.rpt

EJERCICIO: 2022

CORTE: ENTIDAD

| PG - SPG - PY - ACT- OB - REN | ASIGNADO | MODIFICADO | VIGENTE | DEVENGADO | % EJEC |
|--|--------------|------------|--------------|------------|--------|
| TOTAL 003 000 SERVICIOS FINANCIEROS | 7,774,817.00 | 0.00 | 7,774,817.00 | 921,136.26 | 11.85 |
| 004 000 RECURSOS HUMANOS | | | | | |
| 011 PERSONAL PERMANENTE | 708,696.00 | 0.00 | 708,696.00 | 98,688.00 | 13.93 |
| 012 COMPLEMENTO PERSONAL AL SALARIO DEL PERSONAL PERMANENTE | 119,916.00 | 0.00 | 119,916.00 | 7,760.00 | 6.47 |
| 013 COMPLEMENTO POR ANTIGÜEDAD AL PERSONAL PERMANENTE | 72,456.00 | 0.00 | 72,456.00 | 12,070.70 | 16.66 |
| 014 COMPLEMENTO POR CALIDAD PROFESIONAL AL PERSONAL PERMANENTE | 114,000.00 | 0.00 | 114,000.00 | 10,000.00 | 8.77 |
| 015 COMPLEMENTOS ESPECÍFICOS AL PERSONAL PERMANENTE | 226,578.00 | 0.00 | 226,578.00 | 13,919.14 | 6.14 |
| 016 COMPLEMENTO POR TRANSPORTE AL PERSONAL PERMANENTE | 86,400.00 | 0.00 | 86,400.00 | 10,800.00 | 12.50 |
| 022 PERSONAL POR CONTRATO | 157,080.00 | 0.00 | 157,080.00 | 26,180.00 | 16.67 |
| 024 COMPLEMENTO PERSONAL AL SALARIO DEL PERSONAL TEMPORAL | 13,320.00 | 0.00 | 13,320.00 | 2,220.00 | 16.67 |
| 027 COMPLEMENTOS ESPECÍFICOS AL PERSONAL TEMPORAL | 9,000.00 | 0.00 | 9,000.00 | 1,500.00 | 16.67 |
| 028 COMPLEMENTO POR TRANSPORTE AL PERSONAL TEMPORAL | 12,600.00 | 0.00 | 12,600.00 | 2,100.00 | 16.67 |
| 029 OTRAS REMUNERACIONES DE PERSONAL TEMPORAL | 1,200,000.00 | 0.00 | 1,200,000.00 | 321,126.74 | 26.76 |
| 041 SERVICIOS EXTRAORDINARIOS DE PERSONAL PERMANENTE | 150,000.00 | 0.00 | 150,000.00 | 38,985.98 | 25.99 |
| 042 SERVICIOS EXTRAORDINARIOS DE PERSONAL TEMPORAL | 20,000.00 | 0.00 | 20,000.00 | 4,595.93 | 22.98 |
| 051 APORTE PATRONAL AL IGSS | 137,715.00 | 0.00 | 137,715.00 | 23,672.56 | 17.19 |
| 071 AGUINALDO | 107,539.00 | 0.00 | 107,539.00 | 0.00 | 0.00 |
| 072 BONIFICACIÓN ANUAL (BONO 14) | 107,539.00 | 0.00 | 107,539.00 | 0.00 | 0.00 |
| 073 BONO VACACIONAL | 107,539.00 | 0.00 | 107,539.00 | 24,445.60 | 22.73 |
| 122 IMPRESIÓN, ENCUADERNACIÓN Y REPRODUCCIÓN | 1,153.00 | 0.00 | 1,153.00 | 0.00 | 0.00 |
| 133 VIÁTICOS EN EL INTERIOR | 2,520.00 | 0.00 | 2,520.00 | 0.00 | 0.00 |
| 185 SERVICIOS DE CAPACITACIÓN | 3,500.00 | 0.00 | 3,500.00 | 0.00 | 0.00 |
| 211 ALIMENTOS PARA PERSONAS | 23,832.00 | 0.00 | 23,832.00 | 0.00 | 0.00 |
| 328 EQUIPO DE CÓMPUTO | 0.00 | 0.00 | 0.00 | 0.00 | 0.00 |

41

Sistema de Contabilidad Integrada Gubernamental
 Informes de Gestión y Rendición de Cuentas - IGRC01
 Ejecución Financiera
 Expresado en Quetzales
 DEL MES DE ENERO AL MES DE FEBRERO
 Entidad Institucional Igual a 11200054

PAGINA : 8 DE 24
 FECHA : 9/03/2022
 HORA : 11:22.00
 REPORTE: R00820850.rpt

EJERCICIO: 2022

CORTE: ENTIDAD

| PG - SPG - PY - ACT - OB - REN | | ASIGNADO | MODIFICADO | VIGENTE | DEVENGADO | % EJEC |
|---------------------------------------|--|---------------------|-------------|---------------------|---------------------|--------------|
| 411 | AYUDA PARA FUNERALES | 35,000.00 | 0.00 | 35,000.00 | 19,000.00 | 54.29 |
| 413 | INDEMNIZACIONES AL PERSONAL | 1,062,805.00 | 0.00 | 1,062,805.00 | 381,585.32 | 35.90 |
| 415 | VACACIONES PAGADAS POR RETIRO | 150,000.00 | 0.00 | 150,000.00 | 32,757.59 | 21.84 |
| 419 | OTRAS TRANSFERENCIAS A PERSONAS INDIVIDUALES | 3,000.00 | 0.00 | 3,000.00 | 0.00 | 0.00 |
| 913 | SENTENCIAS JUDICIALES | 203,047.00 | 0.00 | 203,047.00 | 203,046.13 | 100.00 |
| TOTAL 004 000 RECURSOS HUMANOS | | 4,835,235.00 | 0.00 | 4,835,235.00 | 1,234,453.69 | 25.53 |
| 005 000 SERVICIOS INFORMÁTICOS | | | | | | |
| 011 | PERSONAL PERMANENTE | 530,328.00 | 0.00 | 530,328.00 | 30,722.00 | 5.79 |
| 012 | COMPLEMENTO PERSONAL AL SALARIO DEL PERSONAL PERMANENTE | 82,512.00 | 0.00 | 82,512.00 | 2,180.00 | 2.64 |
| 013 | COMPLEMENTO POR ANTIGÜEDAD AL PERSONAL PERMANENTE | 9,528.00 | 0.00 | 9,528.00 | 1,587.04 | 16.66 |
| 014 | COMPLEMENTO POR CALIDAD PROFESIONAL AL PERSONAL PERMANENTE | 54,000.00 | 0.00 | 54,000.00 | 3,000.00 | 5.56 |
| 015 | COMPLEMENTOS ESPECÍFICOS AL PERSONAL PERMANENTE | 146,328.00 | 0.00 | 146,328.00 | 3,393.34 | 2.32 |
| 016 | COMPLEMENTO POR TRANSPORTE AL PERSONAL PERMANENTE | 57,600.00 | 0.00 | 57,600.00 | 2,400.00 | 4.17 |
| 051 | APORTE PATRONAL AL IGSS | 78,314.00 | 0.00 | 78,314.00 | 4,511.52 | 5.76 |
| 071 | AGUINALDO | 61,164.00 | 0.00 | 61,164.00 | 0.00 | 0.00 |
| 072 | BONIFICACIÓN ANUAL (BONO 14) | 61,164.00 | 0.00 | 61,164.00 | 0.00 | 0.00 |
| 073 | BONO VACACIONAL | 61,164.00 | 0.00 | 61,164.00 | 0.00 | 0.00 |
| 113 | TELEFONÍA | 214,000.00 | 0.00 | 214,000.00 | 15,313.46 | 7.16 |
| 158 | DERECHOS DE BIENES INTANGIBLES | 25,000.00 | 0.00 | 25,000.00 | 0.00 | 0.00 |
| 168 | MANTENIMIENTO Y REPARACIÓN DE EQUIPO DE CÓMPUTO | 15,000.00 | 0.00 | 15,000.00 | 0.00 | 0.00 |
| 169 | MANTENIMIENTO Y REPARACIÓN DE OTRAS MAQUINARIAS Y EQUIPOS | 9,000.00 | 0.00 | 9,000.00 | 0.00 | 0.00 |
| 199 | OTROS SERVICIOS | 2,000.00 | 0.00 | 2,000.00 | 0.00 | 0.00 |
| 211 | ALIMENTOS PARA PERSONAS | 1,440.00 | 0.00 | 1,440.00 | 0.00 | 0.00 |
| 268 | PRODUCTOS PLÁSTICOS, NYLON, VINIL Y P.V.C. | 2,050.00 | 0.00 | 2,050.00 | 0.00 | 0.00 |
| 269 | OTROS PRODUCTOS QUÍMICOS Y CONEXOS | 2,200.00 | 0.00 | 2,200.00 | 0.00 | 0.00 |

Sistema de Contabilidad Integrada Gubernamental
 Informes de Gestion y Rendicion de Cuentas - IGRC01
 Ejecución Financiera
 Expresado en Quetzales
 DEL MES DE ENERO AL MES DE FEBRERO
 Entidad Institucional Igual a 11200054

PAGINA : 9 DE 24
 FECHA : 9/03/2022
 HORA : 11:22.00
 REPORTE: R00820850.rpt

| EJERCICIO: 2022 | | CORTE: ENTIDAD | | | | |
|---|---|---------------------|-------------|---------------------|------------------|-------------|
| PG - SPG - PY - ACT - OB - REN | | ASIGNADO | MODIFICADO | VIGENTE | DEVENGADO | % EJEC |
| 297 | MATERIALES, PRODUCTOS Y ACCS. ELÉCTRICOS, CABLEADO ESTRUCTURADO DE REDES INFORMÁTICAS Y TELEFÓNICAS | 4,010.00 | 0.00 | 4,010.00 | 0.00 | 0.00 |
| 298 | ACCESORIOS Y REPUESTOS EN GENERAL | 10,000.00 | 0.00 | 10,000.00 | 0.00 | 0.00 |
| 326 | EQUIPO PARA COMUNICACIONES | 0.00 | 0.00 | 0.00 | 0.00 | 0.00 |
| 328 | EQUIPO DE CÓMPUTO | 40,000.00 | 0.00 | 40,000.00 | 0.00 | 0.00 |
| 329 | OTRAS MAQUINARIAS Y EQUIPOS | 0.00 | 0.00 | 0.00 | 0.00 | 0.00 |
| TOTAL 005 000 SERVICIOS INFORMÁTICOS | | 1,466,802.00 | 0.00 | 1,466,802.00 | 63,107.36 | 4.30 |
| 006 000 SERVICIOS DE AUDITORÍA | | | | | | |
| 011 | PERSONAL PERMANENTE | 757,320.00 | 0.00 | 757,320.00 | 70,884.00 | 9.36 |
| 012 | COMPLEMENTO PERSONAL AL SALARIO DEL PERSONAL PERMANENTE | 118,080.00 | 0.00 | 118,080.00 | 5,140.00 | 4.35 |
| 013 | COMPLEMENTO POR ANTIGÜEDAD AL PERSONAL PERMANENTE | 57,936.00 | 0.00 | 57,936.00 | 7,819.84 | 13.50 |
| 014 | COMPLEMENTO POR CALIDAD PROFESIONAL AL PERSONAL PERMANENTE | 114,000.00 | 0.00 | 114,000.00 | 11,000.00 | 9.65 |
| 015 | COMPLEMENTOS ESPECÍFICOS AL PERSONAL PERMANENTE | 220,756.00 | 0.00 | 220,756.00 | 9,122.64 | 4.13 |
| 016 | COMPLEMENTO POR TRANSPORTE AL PERSONAL PERMANENTE | 79,200.00 | 0.00 | 79,200.00 | 7,200.00 | 9.09 |
| 022 | PERSONAL POR CONTRATO | 498,996.00 | 0.00 | 498,996.00 | 78,032.00 | 15.64 |
| 024 | COMPLEMENTO PERSONAL AL SALARIO DEL PERSONAL TEMPORAL | 33,480.00 | 0.00 | 33,480.00 | 5,210.00 | 15.56 |
| 026 | COMPLEMENTO POR CALIDAD PROFESIONAL AL PERSONAL TEMPORAL | 60,000.00 | 0.00 | 60,000.00 | 8,000.00 | 13.33 |
| 027 | COMPLEMENTOS ESPECÍFICOS AL PERSONAL TEMPORAL | 21,000.00 | 0.00 | 21,000.00 | 3,250.00 | 15.48 |
| 028 | COMPLEMENTO POR TRANSPORTE AL PERSONAL TEMPORAL | 29,400.00 | 0.00 | 29,400.00 | 4,550.00 | 15.48 |
| 051 | APORTE PATRONAL AL IGSS | 186,597.00 | 0.00 | 186,597.00 | 21,762.36 | 11.66 |
| 071 | AGUINALDO | 145,701.00 | 0.00 | 145,701.00 | 0.00 | 0.00 |
| 072 | BONIFICACIÓN ANUAL (BONO 14) | 145,701.00 | 0.00 | 145,701.00 | 0.00 | 0.00 |
| 073 | BONO VACACIONAL | 145,701.00 | 0.00 | 145,701.00 | 8,436.07 | 5.79 |
| 133 | VIÁTICOS EN EL INTERIOR | 21,329.00 | 0.00 | 21,329.00 | 0.00 | 0.00 |
| 162 | MANTENIMIENTO Y REPARACIÓN DE EQUIPO DE OFICINA | 800.00 | 0.00 | 800.00 | 0.00 | 0.00 |

Sistema de Contabilidad Integrada Gubernamental
 Informes de Gestion y Rendición de Cuentas - IGRC01
 Ejecución Financiera
 Expresado en Quetzales
DEL MES DE ENERO AL MES DE FEBRERO
 Entidad Institucional Igual a 11200054

PAGINA : 10 DE 24
 FECHA : 9/03/2022
 HORA : 11:22.00
 REPORTE: R00820850.rpt

| EJERCICIO: 2022 | | CORTE: ENTIDAD | | | | |
|---|--|----------------------|-------------|----------------------|---------------------|--------------|
| PG - SPG - PY - ACT - OB - REN | | ASIGNADO | MODIFICADO | VIGENTE | DEVENGADO | % EJEC |
| 211 | ALIMENTOS PARA PERSONAS | 338.00 | 0.00 | 338.00 | 0.00 | 0.00 |
| 262 | COMBUSTIBLES Y LUBRICANTES | 2,001.00 | 0.00 | 2,001.00 | 0.00 | 0.00 |
| 267 | TINTES, PINTURAS Y COLORANTES | 0.00 | 0.00 | 0.00 | 0.00 | 0.00 |
| 291 | ÚTILES DE OFICINA | 0.00 | 0.00 | 0.00 | 0.00 | 0.00 |
| 298 | ACCESORIOS Y REPUESTOS EN GENERAL | 0.00 | 0.00 | 0.00 | 0.00 | 0.00 |
| 328 | EQUIPO DE CÓMPUTO | 0.00 | 0.00 | 0.00 | 0.00 | 0.00 |
| TOTAL 006 000 SERVICIOS DE AUDITORÍA | | 2,638,336.00 | 0.00 | 2,638,336.00 | 240,406.91 | 9.11 |
| 007 000 SERVICIOS JURÍDICOS | | | | | | |
| 011 | PERSONAL PERMANENTE | 381,612.00 | 0.00 | 381,612.00 | 54,658.00 | 14.32 |
| 012 | COMPLEMENTO PERSONAL AL SALARIO DEL PERSONAL PERMANENTE | 63,756.00 | 0.00 | 63,756.00 | 4,500.00 | 7.06 |
| 013 | COMPLEMENTO POR ANTIGÜEDAD AL PERSONAL PERMANENTE | 33,780.00 | 0.00 | 33,780.00 | 5,625.92 | 16.65 |
| 014 | COMPLEMENTO POR CALIDAD PROFESIONAL AL PERSONAL PERMANENTE | 48,000.00 | 0.00 | 48,000.00 | 8,000.00 | 16.67 |
| 015 | COMPLEMENTOS ESPECÍFICOS AL PERSONAL PERMANENTE | 113,058.00 | 0.00 | 113,058.00 | 7,227.02 | 6.39 |
| 016 | COMPLEMENTO POR TRANSPORTE AL PERSONAL PERMANENTE | 43,200.00 | 0.00 | 43,200.00 | 6,000.00 | 13.89 |
| 051 | APORTE PATRONAL AL IGSS | 60,856.00 | 0.00 | 60,856.00 | 8,910.62 | 14.64 |
| 071 | AGUINALDO | 47,529.00 | 0.00 | 47,529.00 | 0.00 | 0.00 |
| 072 | BONIFICACIÓN ANUAL (BONO 14) | 47,529.00 | 0.00 | 47,529.00 | 0.00 | 0.00 |
| 073 | BONO VACACIONAL | 47,529.00 | 0.00 | 47,529.00 | 5,344.10 | 11.24 |
| 162 | MANTENIMIENTO Y REPARACIÓN DE EQUIPO DE OFICINA | 350.00 | 0.00 | 350.00 | 0.00 | 0.00 |
| 245 | LIBROS, REVISTAS Y PERIÓDICOS | 300.00 | 0.00 | 300.00 | 0.00 | 0.00 |
| 298 | ACCESORIOS Y REPUESTOS EN GENERAL | 550.00 | 0.00 | 550.00 | 0.00 | 0.00 |
| TOTAL 007 000 SERVICIOS JURÍDICOS | | 888,049.00 | 0.00 | 888,049.00 | 100,265.66 | 11.29 |
| TOTAL 000 SIN PROYECTO | | 49,085,867.00 | 0.00 | 49,085,867.00 | 6,016,996.24 | 12.26 |
| TOTAL 00 SIN SUBPROGRAMA | | 49,085,867.00 | 0.00 | 49,085,867.00 | 6,016,996.24 | 12.26 |

Sistema de Contabilidad Integrada Gubernamental
 Informes de Gestion y Rendicion de Cuentas - IGRC01
 Ejecución Financiera
 Expresado en Quetzales
 DEL MES DE ENERO AL MES DE FEBRERO
 Entidad Institucional Igual a 11200054

PAGINA : 11 DE 24
 FECHA : 9/03/2022
 HORA : 11:22.00
 REPORTE: R00820850.rpt

| EJERCICIO: 2022 | | CORTE: ENTIDAD | | | |
|---|-----------------------|----------------|-----------------------|----------------------|--------------|
| PG - SPG - PY - ACT - OB - REN | ASIGNADO | MODIFICADO | VIGENTE | DEVENGADO | % EJEC |
| OTAL 01 ACTIVIDADES CENTRALES | 49,085,867.00 | 0.00 | 49,085,867.00 | 6,016,996.24 | 12.26 |
| 1 ASISTENCIA CREDITICIA A LAS MUNICIPALIDADES | | | | | |
| 00 SIN SUBPROGRAMA | | | | | |
| 000 SIN PROYECTO | | | | | |
| 001 000 DIRECCIÓN Y COORDINACIÓN | | | | | |
| 011 PERSONAL PERMANENTE | 520,992.00 | 0.00 | 520,992.00 | 79,210.00 | 15.20 |
| 012 COMPLEMENTO PERSONAL AL SALARIO DEL PERSONAL PERMANENTE | 94,512.00 | 0.00 | 94,512.00 | 6,860.00 | 7.26 |
| 013 COMPLEMENTO POR ANTIGÜEDAD AL PERSONAL PERMANENTE | 91,848.00 | 0.00 | 91,848.00 | 13,861.16 | 15.09 |
| 014 COMPLEMENTO POR CALIDAD PROFESIONAL AL PERSONAL PERMANENTE | 54,000.00 | 0.00 | 54,000.00 | 9,000.00 | 16.67 |
| 015 COMPLEMENTOS ESPECÍFICOS AL PERSONAL PERMANENTE | 168,892.00 | 0.00 | 168,892.00 | 11,683.88 | 6.92 |
| 016 COMPLEMENTO POR TRANSPORTE AL PERSONAL PERMANENTE | 72,000.00 | 0.00 | 72,000.00 | 10,800.00 | 15.00 |
| 051 APOORTE PATRONAL AL IGSS | 88,919.00 | 0.00 | 88,919.00 | 12,872.18 | 14.48 |
| 071 AGUINALDO | 69,446.00 | 0.00 | 69,446.00 | 0.00 | 0.00 |
| 072 BONIFICACIÓN ANUAL (BONO 14) | 69,446.00 | 0.00 | 69,446.00 | 0.00 | 0.00 |
| 073 BONO VACACIONAL | 69,446.00 | 0.00 | 69,446.00 | 11,605.40 | 16.71 |
| 122 IMPRESIÓN, ENCUADERNACIÓN Y REPRODUCCIÓN | 4,400.00 | 0.00 | 4,400.00 | 0.00 | 0.00 |
| 162 MANTENIMIENTO Y REPARACIÓN DE EQUIPO DE OFICINA | 1,005.00 | 0.00 | 1,005.00 | 0.00 | 0.00 |
| 199 OTROS SERVICIOS | 5,700.00 | 0.00 | 5,700.00 | 0.00 | 0.00 |
| 211 ALIMENTOS PARA PERSONAS | 2,400.00 | 0.00 | 2,400.00 | 0.00 | 0.00 |
| 267 TINTES, PINTURAS Y COLORANTES | 20,780.00 | 0.00 | 20,780.00 | 0.00 | 0.00 |
| TOTAL 001 000 DIRECCIÓN Y COORDINACIÓN | 1,333,786.00 | 0.00 | 1,333,786.00 | 155,892.62 | 11.69 |
| 002 000 ASISTENCIA CREDITICIA PARA DESARROLLO URBANO Y RURAL | | | | | |
| 847 PRÉSTAMOS A MUNICIPALIDADES | 250,000,000.00 | 0.00 | 250,000,000.00 | 26,020,665.97 | 10.41 |
| TOTAL 002 000 ASISTENCIA CREDITICIA PARA DESARROLLO URBANO Y RURAL | 250,000,000.00 | 0.00 | 250,000,000.00 | 26,020,665.97 | 10.41 |

Sistema de Contabilidad Integrada Gubernamental
 Informes de Gestion y Rendicion de Cuentas - IGRC01
 Ejecución Financiera
 Expresado en Quetzales
 DEL MES DE ENERO AL MES DE FEBRERO
 Entidad Institucional Igual a 11200054

PAGINA : 12 DE 24
 FECHA : 9/03/2022
 HORA : 11:22.00
 REPORTE: R00820850.rpt

| EJERCICIO: 2022 | | CORTE: ENTIDAD | | | | |
|--|--|----------------|----------------|---------------|-----------|-------|
| PG - SPG - PY - ACT - OB - REN | ASIGNADO | MODIFICADO | VIGENTE | DEVENGADO | % EJEC | |
| TOTAL 000 SIN PROYECTO | 251,333,786.00 | 0.00 | 251,333,786.00 | 26,176,558.59 | 10.42 | |
| TOTAL 00 SIN SUBPROGRAMA | 251,333,786.00 | 0.00 | 251,333,786.00 | 26,176,558.59 | 10.42 | |
| TOTAL 11 ASISTENCIA CREDITICIA A LAS MUNICIPALIDADES | 251,333,786.00 | 0.00 | 251,333,786.00 | 26,176,558.59 | 10.42 | |
| 2 ASISTENCIA Y SERVICIOS TÉCNICOS MUNICIPALES | | | | | | |
| 00 SIN SUBPROGRAMA | | | | | | |
| 000 SIN PROYECTO | | | | | | |
| 001 000 DIRECCIÓN Y COORDINACIÓN | | | | | | |
| 011 | PERSONAL PERMANENTE | 211,188.00 | 0.00 | 211,188.00 | 35,198.00 | 16.67 |
| 012 | COMPLEMENTO PERSONAL AL SALARIO DEL PERSONAL PERMANENTE | 33,648.00 | 0.00 | 33,648.00 | 2,420.00 | 7.19 |
| 013 | COMPLEMENTO POR ANTIGÜEDAD AL PERSONAL PERMANENTE | 35,136.00 | 0.00 | 35,136.00 | 5,852.92 | 16.66 |
| 014 | COMPLEMENTO POR CALIDAD PROFESIONAL AL PERSONAL PERMANENTE | 36,000.00 | 0.00 | 36,000.00 | 6,000.00 | 16.67 |
| 015 | COMPLEMENTOS ESPECÍFICOS AL PERSONAL PERMANENTE | 65,262.00 | 0.00 | 65,262.00 | 4,684.00 | 7.18 |
| 016 | COMPLEMENTO POR TRANSPORTE AL PERSONAL PERMANENTE | 21,600.00 | 0.00 | 21,600.00 | 3,600.00 | 16.67 |
| 022 | PERSONAL POR CONTRATO | 142,992.00 | 0.00 | 142,992.00 | 13,564.00 | 9.49 |
| 024 | COMPLEMENTO PERSONAL AL SALARIO DEL PERSONAL TEMPORAL | 9,480.00 | 0.00 | 9,480.00 | 840.00 | 8.86 |
| 026 | COMPLEMENTO POR CALIDAD PROFESIONAL AL PERSONAL TEMPORAL | 18,000.00 | 0.00 | 18,000.00 | 2,000.00 | 11.11 |
| 027 | COMPLEMENTOS ESPECÍFICOS AL PERSONAL TEMPORAL | 6,000.00 | 0.00 | 6,000.00 | 500.00 | 8.33 |
| 028 | COMPLEMENTO POR TRANSPORTE AL PERSONAL TEMPORAL | 8,400.00 | 0.00 | 8,400.00 | 700.00 | 8.33 |
| 051 | APORTE PATRONAL AL IGSS | 55,111.00 | 0.00 | 55,111.00 | 7,827.41 | 14.20 |
| 071 | AGUINALDO | 43,037.00 | 0.00 | 43,037.00 | 0.00 | 0.00 |
| 072 | BONIFICACIÓN ANUAL (BONO 14) | 43,037.00 | 0.00 | 43,037.00 | 0.00 | 0.00 |
| 073 | BONO VACACIONAL | 43,037.00 | 0.00 | 43,037.00 | 0.00 | 0.00 |
| 133 | VIÁTICOS EN EL INTERIOR | 2,948.00 | 0.00 | 2,948.00 | 0.00 | 0.00 |
| 262 | COMBUSTIBLES Y LUBRICANTES | 552.00 | 0.00 | 552.00 | 0.00 | 0.00 |

Sistema de Contabilidad Integrada Gubernamental
 Informes de Gestión y Rendición de Cuentas - IGRC01
 Ejecución Financiera
 Expresado en Quetzales
 DEL MES DE ENERO AL MES DE FEBRERO
 Entidad Institucional Igual a 11200054

PAGINA : 13 DE 24
 FECHA : 9/03/2022
 HORA : 11:22.00
 REPORTE: R00820850.rpt

| EJERCICIO: 2022 | | CORTE: ENTIDAD | | | | |
|---|---|---------------------|-------------|---------------------|-------------------|--------------|
| PG - SPG - PY - ACT - OB - REN | | ASIGNADO | MODIFICADO | VIGENTE | DEVENGADO | % EJEC |
| TOTAL 001 000 DIRECCIÓN Y COORDINACIÓN | | 775,428.00 | 0.00 | 775,428.00 | 83,186.33 | 10.73 |
| 002 000 FORMULACIÓN DE PROYECTOS | | | | | | |
| 011 | PERSONAL PERMANENTE | 1,033,344.00 | 0.00 | 1,033,344.00 | 133,981.47 | 12.97 |
| 012 | COMPLEMENTO PERSONAL AL SALARIO DEL PERSONAL PERMANENTE | 199,032.00 | 0.00 | 199,032.00 | 13,129.33 | 6.60 |
| 013 | COMPLEMENTO POR ANTIGÜEDAD AL PERSONAL PERMANENTE | 145,164.00 | 0.00 | 145,164.00 | 23,165.40 | 15.96 |
| 014 | COMPLEMENTO POR CALIDAD PROFESIONAL AL PERSONAL PERMANENTE | 114,000.00 | 0.00 | 114,000.00 | 19,000.00 | 16.67 |
| 015 | COMPLEMENTOS ESPECÍFICOS AL PERSONAL PERMANENTE | 345,190.00 | 0.00 | 345,190.00 | 23,427.72 | 6.79 |
| 016 | COMPLEMENTO POR TRANSPORTE AL PERSONAL PERMANENTE | 165,600.00 | 0.00 | 165,600.00 | 20,480.00 | 12.37 |
| 051 | APORTE PATRONAL AL IGSS | 176,817.00 | 0.00 | 176,817.00 | 23,059.86 | 13.04 |
| 071 | AGUINALDO | 138,095.00 | 0.00 | 138,095.00 | 47.97 | 0.03 |
| 072 | BONIFICACIÓN ANUAL (BONO 14) | 138,095.00 | 0.00 | 138,095.00 | 2,254.68 | 1.63 |
| 073 | BONO VACACIONAL | 138,095.00 | 0.00 | 138,095.00 | 23,170.76 | 16.78 |
| 133 | VIÁTICOS EN EL INTERIOR | 110,895.00 | 0.00 | 110,895.00 | 0.00 | 0.00 |
| 136 | RECONOCIMIENTO DE GASTOS | 55,440.00 | 0.00 | 55,440.00 | 0.00 | 0.00 |
| 167 | MANTENIMIENTO Y REPARACIÓN DE MAQUINARIA Y EQUIPO DE CONSTRUCCIÓN | 15,600.00 | 0.00 | 15,600.00 | 0.00 | 0.00 |
| 262 | COMBUSTIBLES Y LUBRICANTES | 27,435.00 | 0.00 | 27,435.00 | 0.00 | 0.00 |
| 298 | ACCESORIOS Y REPUESTOS EN GENERAL | 11,214.00 | 0.00 | 11,214.00 | 0.00 | 0.00 |
| TOTAL 002 000 FORMULACIÓN DE PROYECTOS | | 2,814,016.00 | 0.00 | 2,814,016.00 | 281,717.19 | 10.01 |
| 003 000 SERVICIOS DE MANTENIMIENTO DE SISTEMAS DE AGUA POTABLE | | | | | | |
| 011 | PERSONAL PERMANENTE | 389,568.00 | 0.00 | 389,568.00 | 45,064.00 | 11.57 |
| 012 | COMPLEMENTO PERSONAL AL SALARIO DEL PERSONAL PERMANENTE | 71,772.00 | 0.00 | 71,772.00 | 4,540.00 | 6.33 |
| 013 | COMPLEMENTO POR ANTIGÜEDAD AL PERSONAL PERMANENTE | 63,312.00 | 0.00 | 63,312.00 | 8,520.60 | 13.46 |
| 014 | COMPLEMENTO POR CALIDAD PROFESIONAL AL PERSONAL PERMANENTE | 36,000.00 | 0.00 | 36,000.00 | 3,000.00 | 8.33 |
| 015 | COMPLEMENTOS ESPECÍFICOS AL PERSONAL PERMANENTE | 127,042.00 | 0.00 | 127,042.00 | 7,099.26 | 5.59 |

Sistema de Contabilidad Integrada Gubernamental
 Informes de Gestion y Rendicion de Cuentas - IGRC01
 Ejecución Financiera
 Expresado en Quetzales
 DEL MES DE ENERO AL MES DE FEBRERO
 Entidad Institucional Igual a 11200054

PAGINA : 14 DE 24
 FECHA : 9/03/2022
 HORA : 11:22.00
 REPORTE: R00820850.rpt

| EJERCICIO: 2022 | | CORTE: ENTIDAD | | | | |
|---|--|---------------------|-------------|---------------------|------------------|-------------|
| PG - SPG - PY - ACT - OB - REN | | ASIGNADO | MODIFICADO | VIGENTE | DEVENGADO | % EJEC |
| 016 | COMPLEMENTO POR TRANSPORTE AL PERSONAL PERMANENTE | 57,600.00 | 0.00 | 57,600.00 | 7,200.00 | 12.50 |
| 051 | APORTE PATRONAL AL IGSS | 65,967.00 | 0.00 | 65,967.00 | 7,359.03 | 11.16 |
| 071 | AGUINALDO | 51,521.00 | 0.00 | 51,521.00 | 0.00 | 0.00 |
| 072 | BONIFICACIÓN ANUAL (BONO 14) | 51,521.00 | 0.00 | 51,521.00 | 0.00 | 0.00 |
| 073 | BONO VACACIONAL | 51,521.00 | 0.00 | 51,521.00 | 0.00 | 0.00 |
| 133 | VIÁTICOS EN EL INTERIOR | 100,800.00 | 0.00 | 100,800.00 | 0.00 | 0.00 |
| 136 | RECONOCIMIENTO DE GASTOS | 47,040.00 | 0.00 | 47,040.00 | 0.00 | 0.00 |
| 252 | ARTÍCULOS DE CUERO | 910.00 | 0.00 | 910.00 | 0.00 | 0.00 |
| 262 | COMBUSTIBLES Y LUBRICANTES | 25,946.00 | 0.00 | 25,946.00 | 0.00 | 0.00 |
| 267 | TINTES, PINTURAS Y COLORANTES | 2,250.00 | 0.00 | 2,250.00 | 0.00 | 0.00 |
| 286 | HERRAMIENTAS MENORES | 720.00 | 0.00 | 720.00 | 0.00 | 0.00 |
| 298 | ACCESORIOS Y REPUESTOS EN GENERAL | 1,898.00 | 0.00 | 1,898.00 | 0.00 | 0.00 |
| TOTAL 003 000 SERVICIOS DE MANTENIMIENTO DE SISTEMAS DE AGUA POTABLE | | 1,145,388.00 | 0.00 | 1,145,388.00 | 82,782.89 | 7.23 |
| 004 000 SERVICIOS DE LABORATORIO DE AGUA | | | | | | |
| 011 | PERSONAL PERMANENTE | 582,120.00 | 0.00 | 582,120.00 | 34,472.00 | 5.92 |
| 012 | COMPLEMENTO PERSONAL AL SALARIO DEL PERSONAL PERMANENTE | 99,840.00 | 0.00 | 99,840.00 | 3,060.00 | 3.06 |
| 013 | COMPLEMENTO POR ANTIGÜEDAD AL PERSONAL PERMANENTE | 63,192.00 | 0.00 | 63,192.00 | 5,720.84 | 9.05 |
| 014 | COMPLEMENTO POR CALIDAD PROFESIONAL AL PERSONAL PERMANENTE | 66,000.00 | 0.00 | 66,000.00 | 3,000.00 | 4.55 |
| 015 | COMPLEMENTOS ESPECÍFICOS AL PERSONAL PERMANENTE | 177,192.00 | 0.00 | 177,192.00 | 5,063.18 | 2.86 |
| 016 | COMPLEMENTO POR TRANSPORTE AL PERSONAL PERMANENTE | 72,000.00 | 0.00 | 72,000.00 | 4,800.00 | 6.67 |
| 051 | APORTE PATRONAL AL IGSS | 94,232.00 | 0.00 | 94,232.00 | 5,774.18 | 6.13 |
| 071 | AGUINALDO | 73,596.00 | 0.00 | 73,596.00 | 0.00 | 0.00 |
| 072 | BONIFICACIÓN ANUAL (BONO 14) | 73,596.00 | 0.00 | 73,596.00 | 0.00 | 0.00 |
| 073 | BONO VACACIONAL | 73,596.00 | 0.00 | 73,596.00 | 15,401.93 | 20.93 |
| 111 | ENERGÍA ELÉCTRICA | 68,253.00 | 0.00 | 68,253.00 | 10,382.06 | 15.21 |
| 133 | VIÁTICOS EN EL INTERIOR | 1,508.00 | 0.00 | 1,508.00 | 0.00 | 0.00 |

Sistema de Contabilidad Integrada Gubernamental
 Informes de Gestion y Rendicion de Cuentas - IGRC01
 Ejecución Financiera
 Expresado en Quetzales
 DEL MES DE ENERO AL MES DE FEBRERO
 Entidad Institucional Igual a 11200054

PAGINA : 15 DE 24
 FECHA : 9/03/2022
 HORA : 11:22.00
 REPORTE: R00820850.rpt

| EJERCICIO: 2022 | | CORTE: ENTIDAD | | | | |
|--|---|---------------------|-------------|---------------------|-------------------|-------------|
| PG - SPG - PY - ACT - OB - REN | | ASIGNADO | MODIFICADO | VIGENTE | DEVENGADO | % EJEC |
| 162 | MANTENIMIENTO Y REPARACIÓN DE EQUIPO DE OFICINA | 2,000.00 | 0.00 | 2,000.00 | 0.00 | 0.00 |
| 163 | MANTENIMIENTO Y REPARACIÓN DE EQUIPO MÉDICO, SANITARIO Y DE LABORATORIO | 5,000.00 | 0.00 | 5,000.00 | 0.00 | 0.00 |
| 169 | MANTENIMIENTO Y REPARACIÓN DE OTRAS MAQUINARIAS Y EQUIPOS | 5,000.00 | 0.00 | 5,000.00 | 0.00 | 0.00 |
| 242 | PAPELES COMERCIALES, CARTULINAS, CARTONES Y OTROS | 540.00 | 0.00 | 540.00 | 0.00 | 0.00 |
| 243 | PRODUCTOS DE PAPEL O CARTÓN | 1,263.00 | 0.00 | 1,263.00 | 0.00 | 0.00 |
| 249 | OTROS PRODUCTOS DE PAPEL, CARTÓN E IMPRESOS | 2,200.00 | 0.00 | 2,200.00 | 0.00 | 0.00 |
| 261 | ELEMENTOS Y COMPUESTOS QUÍMICOS | 54,370.00 | 0.00 | 54,370.00 | 257.14 | 0.47 |
| 262 | COMBUSTIBLES Y LUBRICANTES | 1,098.00 | 0.00 | 1,098.00 | 0.00 | 0.00 |
| 268 | PRODUCTOS PLÁSTICOS, NYLON, VINIL Y P.V.C. | 1,500.00 | 0.00 | 1,500.00 | 0.00 | 0.00 |
| 269 | OTROS PRODUCTOS QUÍMICOS Y CONEXOS | 4,040.00 | 0.00 | 4,040.00 | 0.00 | 0.00 |
| 272 | PRODUCTOS DE VIDRIO | 1,500.00 | 0.00 | 1,500.00 | 0.00 | 0.00 |
| 292 | PRODUCTOS SANITARIOS, DE LIMPIEZA Y DE USO PERSONAL | 1,006.00 | 0.00 | 1,006.00 | 0.00 | 0.00 |
| 295 | ÚTILES MENORES, SUMINISTROS E INSTRUMENTAL MÉDICO-QUIRÚRGICOS, DE LABORATORIO Y CUIDADO DE LA SALUD | 3,010.00 | 0.00 | 3,010.00 | 0.00 | 0.00 |
| 299 | OTROS MATERIALES Y SUMINISTROS | 900.00 | 0.00 | 900.00 | 0.00 | 0.00 |
| TOTAL 004 000 SERVICIOS DE LABORATORIO DE AGUA | | <u>1,528,552.00</u> | <u>0.00</u> | <u>1,528,552.00</u> | <u>87,931.33</u> | <u>5.75</u> |
| TOTAL 000 SIN PROYECTO | | <u>6,263,384.00</u> | <u>0.00</u> | <u>6,263,384.00</u> | <u>535,617.74</u> | <u>8.55</u> |
| TOTAL 00 SIN SUBPROGRAMA | | <u>6,263,384.00</u> | <u>0.00</u> | <u>6,263,384.00</u> | <u>535,617.74</u> | <u>8.55</u> |
| TOTAL 12 ASISTENCIA Y SERVICIOS TÉCNICOS MUNICIPALES | | <u>6,263,384.00</u> | <u>0.00</u> | <u>6,263,384.00</u> | <u>535,617.74</u> | <u>8.55</u> |
| 3 FORTALECIMIENTO MUNICIPAL | | | | | | |
| 00 SIN SUBPROGRAMA | | | | | | |
| 000 SIN PROYECTO | | | | | | |
| 001 000 DIRECCIÓN Y COORDINACIÓN | | | | | | |
| 011 | PERSONAL PERMANENTE | 206,256.00 | 0.00 | 206,256.00 | 28,076.00 | 13.61 |

Sistema de Contabilidad Integrada Gubernamental
 Informes de Gestion y Rendicion de Cuentas - IGRC01
 Ejecución Financiera
 Expresado en Quetzales
 DEL MES DE ENERO AL MES DE FEBRERO
 Entidad Institucional Igual a 11200054

PAGINA : 16 DE 24
 FECHA : 9/03/2022
 HORA : 11:22.00
 REPORTE: R00820850.rpt

| EJERCICIO: 2022 | | CORTE: ENTIDAD | | | | |
|---|--|-------------------|-------------|-------------------|------------------|-------------|
| PG - SPG - PY - ACT - OB - REN | | ASIGNADO | MODIFICADO | VIGENTE | DEVENGADO | % EJEC |
| 012 | COMPLEMENTO PERSONAL AL SALARIO DEL PERSONAL PERMANENTE | 33,852.00 | 0.00 | 33,852.00 | 2,180.00 | 6.44 |
| 013 | COMPLEMENTO POR ANTIGÜEDAD AL PERSONAL PERMANENTE | 8,616.00 | 0.00 | 8,616.00 | 1,434.30 | 16.65 |
| 014 | COMPLEMENTO POR CALIDAD PROFESIONAL AL PERSONAL PERMANENTE | 18,000.00 | 0.00 | 18,000.00 | 3,000.00 | 16.67 |
| 015 | COMPLEMENTOS ESPECÍFICOS AL PERSONAL PERMANENTE | 57,054.00 | 0.00 | 57,054.00 | 3,225.42 | 5.65 |
| 016 | COMPLEMENTO POR TRANSPORTE AL PERSONAL PERMANENTE | 21,600.00 | 0.00 | 21,600.00 | 2,400.00 | 11.11 |
| 051 | APORTE PATRONAL AL IGSS | 30,764.00 | 0.00 | 30,764.00 | 3,767.20 | 12.25 |
| 071 | AGUINALDO | 24,027.00 | 0.00 | 24,027.00 | 0.00 | 0.00 |
| 072 | BONIFICACIÓN ANUAL (BONO 14) | 24,027.00 | 0.00 | 24,027.00 | 0.00 | 0.00 |
| 073 | BONO VACACIONAL | 24,027.00 | 0.00 | 24,027.00 | 0.00 | 0.00 |
| 162 | MANTENIMIENTO Y REPARACIÓN DE EQUIPO DE OFICINA | 2,700.00 | 0.00 | 2,700.00 | 0.00 | 0.00 |
| TOTAL 001 000 DIRECCIÓN Y COORDINACIÓN | | 450,923.00 | 0.00 | 450,923.00 | 44,082.92 | 9.78 |
| 002 000 CAPACITACIÓN MUNICIPAL | | | | | | |
| 011 | PERSONAL PERMANENTE | 644,820.00 | 0.00 | 644,820.00 | 38,305.32 | 5.94 |
| 012 | COMPLEMENTO PERSONAL AL SALARIO DEL PERSONAL PERMANENTE | 106,488.00 | 0.00 | 106,488.00 | 2,813.34 | 2.64 |
| 013 | COMPLEMENTO POR ANTIGÜEDAD AL PERSONAL PERMANENTE | 42,144.00 | 0.00 | 42,144.00 | 6,572.82 | 15.60 |
| 014 | COMPLEMENTO POR CALIDAD PROFESIONAL AL PERSONAL PERMANENTE | 102,000.00 | 0.00 | 102,000.00 | 4,333.34 | 4.25 |
| 015 | COMPLEMENTOS ESPECÍFICOS AL PERSONAL PERMANENTE | 195,442.00 | 0.00 | 195,442.00 | 5,385.48 | 2.76 |
| 016 | COMPLEMENTO POR TRANSPORTE AL PERSONAL PERMANENTE | 79,200.00 | 0.00 | 79,200.00 | 4,400.00 | 5.56 |
| 051 | APORTE PATRONAL AL IGSS | 103,995.00 | 0.00 | 103,995.00 | 5,244.61 | 5.04 |
| 071 | AGUINALDO | 81,221.00 | 0.00 | 81,221.00 | 0.00 | 0.00 |
| 072 | BONIFICACIÓN ANUAL (BONO 14) | 81,221.00 | 0.00 | 81,221.00 | 0.00 | 0.00 |
| 073 | BONO VACACIONAL | 81,221.00 | 0.00 | 81,221.00 | 0.00 | 0.00 |
| 133 | VIÁTICOS EN EL INTERIOR | 20,060.00 | 0.00 | 20,060.00 | 0.00 | 0.00 |
| 262 | COMBUSTIBLES Y LUBRICANTES | 6,440.00 | 0.00 | 6,440.00 | 0.00 | 0.00 |

Sistema de Contabilidad Integrada Gubernamental
 Informes de Gestión y Rendición de Cuentas - IGRC01
 Ejecución Financiera
 Expresado en Quetzales
 DEL MES DE ENERO AL MES DE FEBRERO
 Entidad Institucional Igual a 11200054

PAGINA : 17 DE 24
 FECHA : 9/03/2022
 HORA : 11:22.00
 REPORTE: R00820850.rpt

| EJERCICIO: 2022 | | CORTE: ENTIDAD | | | |
|--|---------------------|----------------|---------------------|-------------------|--------------|
| PG - SPG - PY - ACT - OB - REN | ASIGNADO | MODIFICADO | VIGENTE | DEVENGADO | % EJEC |
| TOTAL.002 000 CAPACITACIÓN MUNICIPAL | 1,544,252.00 | 0.00 | 1,544,252.00 | 67,054.91 | 4.34 |
| 003 000 GESTIÓN SOCIAL | | | | | |
| 011 PERSONAL PERMANENTE | 346,608.00 | 0.00 | 346,608.00 | 50,146.00 | 14.47 |
| 012 COMPLEMENTO PERSONAL AL SALARIO DEL PERSONAL PERMANENTE | 56,424.00 | 0.00 | 56,424.00 | 3,360.00 | 5.95 |
| 013 COMPLEMENTO POR ANTIGÜEDAD AL PERSONAL PERMANENTE | 50,880.00 | 0.00 | 50,880.00 | 8,473.02 | 16.65 |
| 014 COMPLEMENTO POR CALIDAD PROFESIONAL AL PERSONAL PERMANENTE | 72,000.00 | 0.00 | 72,000.00 | 12,000.00 | 16.67 |
| 015 COMPLEMENTOS ESPECÍFICOS AL PERSONAL PERMANENTE | 108,652.00 | 0.00 | 108,652.00 | 6,726.72 | 6.19 |
| 016 COMPLEMENTO POR TRANSPORTE AL PERSONAL PERMANENTE | 36,000.00 | 0.00 | 36,000.00 | 4,800.00 | 13.33 |
| 051 APORTE PATRONAL AL IGSS | 59,956.00 | 0.00 | 59,956.00 | 8,910.08 | 14.86 |
| 071 AGUINALDO | 46,826.00 | 0.00 | 46,826.00 | 0.00 | 0.00 |
| 072 BONIFICACIÓN ANUAL (BONO 14) | 46,826.00 | 0.00 | 46,826.00 | 0.00 | 0.00 |
| 073 BONO VACACIONAL | 46,826.00 | 0.00 | 46,826.00 | 9,833.70 | 21.00 |
| 133 VIÁTICOS EN EL INTERIOR | 21,504.00 | 0.00 | 21,504.00 | 0.00 | 0.00 |
| 196 SERVICIOS DE ATENCIÓN Y PROTOCOLO | 3,000.00 | 0.00 | 3,000.00 | 0.00 | 0.00 |
| 262 COMBUSTIBLES Y LUBRICANTES | 2,996.00 | 0.00 | 2,996.00 | 0.00 | 0.00 |
| TOTAL.003 000 GESTIÓN SOCIAL | 898,498.00 | 0.00 | 898,498.00 | 104,249.52 | 11.60 |
| 004 000 ASESORÍA ADMINISTRATIVA Y FINANCIERA | | | | | |
| 011 PERSONAL PERMANENTE | 774,156.00 | 0.00 | 774,156.00 | 50,056.00 | 6.47 |
| 012 COMPLEMENTO PERSONAL AL SALARIO DEL PERSONAL PERMANENTE | 130,824.00 | 0.00 | 130,824.00 | 4,000.00 | 3.06 |
| 013 COMPLEMENTO POR ANTIGÜEDAD AL PERSONAL PERMANENTE | 57,228.00 | 0.00 | 57,228.00 | 8,094.14 | 14.14 |
| 014 COMPLEMENTO POR CALIDAD PROFESIONAL AL PERSONAL PERMANENTE | 90,000.00 | 0.00 | 90,000.00 | 9,000.00 | 10.00 |
| 015 COMPLEMENTOS ESPECÍFICOS AL PERSONAL PERMANENTE | 241,168.00 | 0.00 | 241,168.00 | 7,129.00 | 2.96 |
| 016 COMPLEMENTO POR TRANSPORTE AL PERSONAL PERMANENTE | 100,800.00 | 0.00 | 100,800.00 | 6,000.00 | 5.95 |
| 051 APORTE PATRONAL AL IGSS | 123,666.00 | 0.00 | 123,666.00 | 7,570.94 | 6.12 |

Sistema de Contabilidad Integrada Gubernamental
 Informes de Gestion y Rendicion de Cuentas - IGRC01
 Ejecución Financiera
 Expresado en Quetzales
 DEL MES DE ENERO AL MES DE FEBRERO
 Entidad Institucional Igual a 11200054

PAGINA : 18 DE 24
 FECHA : 9/03/2022
 HORA : 11:22.00
 REPORTE: R00820850.rpt

| EJERCICIO: 2022 | | | CORTE: ENTIDAD | | | |
|---|--|---------------------|----------------|---------------------|-------------------|-------------|
| PG - SPG - PY - ACT - OB - REN | | ASIGNADO | MODIFICADO | VIGENTE | DEVENGADO | % EJEC |
| 071 | AGUINALDO | 96,584.00 | 0.00 | 96,584.00 | 0.00 | 0.00 |
| 072 | BONIFICACIÓN ANUAL (BONO 14) | 96,584.00 | 0.00 | 96,584.00 | 0.00 | 0.00 |
| 073 | BONO VACACIONAL | 96,584.00 | 0.00 | 96,584.00 | 0.00 | 0.00 |
| 122 | IMPRESIÓN, ENCUADERNACIÓN Y REPRODUCCIÓN | 4,200.00 | 0.00 | 4,200.00 | 0.00 | 0.00 |
| 133 | VIÁTICOS EN EL INTERIOR | 23,100.00 | 0.00 | 23,100.00 | 0.00 | 0.00 |
| 196 | SERVICIOS DE ATENCIÓN Y PROTOCOLO | 5,016.00 | 0.00 | 5,016.00 | 0.00 | 0.00 |
| 245 | LIBROS, REVISTAS Y PERIÓDICOS | 300.00 | 0.00 | 300.00 | 0.00 | 0.00 |
| 262 | COMBUSTIBLES Y LUBRICANTES | 4,984.00 | 0.00 | 4,984.00 | 0.00 | 0.00 |
| TOTAL 004 000 ASESORÍA ADMINISTRATIVA Y FINANCIERA | | 1,845,194.00 | 0.00 | 1,845,194.00 | 91,850.08 | 4.98 |
| TOTAL 000 SIN PROYECTO | | 4,738,867.00 | 0.00 | 4,738,867.00 | 307,237.43 | 6.48 |
| TOTAL 00 SIN SUBPROGRAMA | | 4,738,867.00 | 0.00 | 4,738,867.00 | 307,237.43 | 6.48 |
| TOTAL 13 FORTALECIMIENTO MUNICIPAL | | 4,738,867.00 | 0.00 | 4,738,867.00 | 307,237.43 | 6.48 |
| 4 PREVENCIÓN DE LA DESNUTRICIÓN CRÓNICA | | | | | | |
| 00 SIN SUBPROGRAMA | | | | | | |
| 000 SIN PROYECTO | | | | | | |
| 001 000 DIRECCIÓN Y COORDINACIÓN | | | | | | |
| 022 | PERSONAL POR CONTRATO | 6,655,152.00 | 0.00 | 6,655,152.00 | 919,567.86 | 13.82 |
| 024 | COMPLEMENTO PERSONAL AL SALARIO DEL PERSONAL TEMPORAL | 319,572.00 | 0.00 | 319,572.00 | 40,973.47 | 12.82 |
| 026 | COMPLEMENTO POR CALIDAD PROFESIONAL AL PERSONAL TEMPORAL | 414,000.00 | 0.00 | 414,000.00 | 52,800.00 | 12.75 |
| 027 | COMPLEMENTOS ESPECÍFICOS AL PERSONAL TEMPORAL | 162,000.00 | 0.00 | 162,000.00 | 22,116.67 | 13.65 |
| 028 | COMPLEMENTO POR TRANSPORTE AL PERSONAL TEMPORAL | 210,000.00 | 0.00 | 210,000.00 | 28,863.33 | 13.74 |
| 029 | OTRAS REMUNERACIONES DE PERSONAL TEMPORAL | 13,381,500.00 | 0.00 | 13,381,500.00 | 1,987,529.13 | 14.85 |
| 031 | JORNALES | 3,087,943.00 | 0.00 | 3,087,943.00 | 388,691.98 | 12.59 |
| 033 | COMPLEMENTOS ESPECÍFICOS AL PERSONAL POR JORNAL | 270,625.00 | 0.00 | 270,625.00 | 35,283.84 | 13.04 |
| 051 | APORTE PATRONAL AL IGSS | 1,143,697.00 | 0.00 | 1,143,697.00 | 136,460.32 | 11.93 |

Sistema de Contabilidad Integrada Gubernamental
 Informes de Gestión y Rendición de Cuentas - IGRC01
 Ejecución Financiera
 Expresado en Quetzales
 DEL MES DE ENERO AL MES DE FEBRERO
 Entidad Institucional Igual a 11200054

PAGINA : 19 DE 24
 FECHA : 9/03/2022
 HORA : 11:22.00
 REPORTE: R00820850.rpt

| EJERCICIO: 2022 | | CORTE: ENTIDAD | | | | |
|--------------------------------|--|----------------|------------|------------|-----------|--------|
| PG - SPG - PY - ACT - OB - REN | | ASIGNADO | MODIFICADO | VIGENTE | DEVENGADO | % EJEC |
| 055 | APORTE PARA CLASES PASIVAS | 50,900.00 | 0.00 | 50,900.00 | 7,472.14 | 14.68 |
| 071 | AGUINALDO | 895,980.00 | 0.00 | 895,980.00 | 0.00 | 0.00 |
| 072 | BONIFICACIÓN ANUAL (BONO 14) | 895,980.00 | 0.00 | 895,980.00 | 0.00 | 0.00 |
| 073 | BONO VACACIONAL | 689,594.00 | 0.00 | 689,594.00 | 0.00 | 0.00 |
| 081 | PERSONAL ADMINISTRATIVO, TÉCNICO, PROFESIONAL Y OPERATIVO | 760,000.00 | 0.00 | 760,000.00 | 90,000.00 | 11.84 |
| 111 | ENERGÍA ELÉCTRICA | 132,200.00 | 0.00 | 132,200.00 | 17,378.42 | 13.15 |
| 112 | AGUA | 100,360.00 | 0.00 | 100,360.00 | 12,835.64 | 12.79 |
| 113 | TELEFONÍA | 450,600.00 | 0.00 | 450,600.00 | 73,409.99 | 16.29 |
| 114 | CORREOS Y TELÉGRAFOS | 1,200.00 | 0.00 | 1,200.00 | 0.00 | 0.00 |
| 115 | EXTRACCIÓN DE BASURA Y DESTRUCCIÓN DE DESECHOS SÓLIDOS | 10,500.00 | 0.00 | 10,500.00 | 0.00 | 0.00 |
| 121 | DIVULGACIÓN E INFORMACIÓN | 224,000.00 | 0.00 | 224,000.00 | 14,000.00 | 6.25 |
| 122 | IMPRESIÓN, ENCUADERNACIÓN Y REPRODUCCIÓN | 146,029.00 | 0.00 | 146,029.00 | 0.00 | 0.00 |
| 133 | VIÁTICOS EN EL INTERIOR | 526,312.00 | 0.00 | 526,312.00 | 0.00 | 0.00 |
| 136 | RECONOCIMIENTO DE GASTOS | 494,400.00 | 0.00 | 494,400.00 | 0.00 | 0.00 |
| 141 | TRANSPORTE DE PERSONAS | 50,000.00 | 0.00 | 50,000.00 | 0.00 | 0.00 |
| 142 | FLETES | 236,055.00 | 0.00 | 236,055.00 | 0.00 | 0.00 |
| 151 | ARRENDAMIENTO DE EDIFICIOS Y LOCALES | 72,000.00 | 0.00 | 72,000.00 | 0.00 | 0.00 |
| 153 | ARRENDAMIENTO DE MÁQUINAS Y EQUIPOS DE OFICINA | 116,000.00 | 0.00 | 116,000.00 | 1,875.00 | 1.62 |
| 156 | ARRENDAMIENTO DE OTRAS MÁQUINAS Y EQUIPO | 4,000.00 | 0.00 | 4,000.00 | 0.00 | 0.00 |
| 158 | DERECHOS DE BIENES INTANGIBLES | 16,000.00 | 0.00 | 16,000.00 | 0.00 | 0.00 |
| 162 | MANTENIMIENTO Y REPARACIÓN DE EQUIPO DE OFICINA | 20,958.00 | 0.00 | 20,958.00 | 0.00 | 0.00 |
| 165 | MANTENIMIENTO Y REPARACIÓN DE MEDIOS DE TRANSPORTE | 112,500.00 | 0.00 | 112,500.00 | 0.00 | 0.00 |
| 166 | MANTENIMIENTO Y REPARACIÓN DE EQUIPO PARA COMUNICACIONES | 5,500.00 | 0.00 | 5,500.00 | 0.00 | 0.00 |
| 167 | MANTENIMIENTO Y REPARACIÓN DE MAQUINARIA Y EQUIPO DE CONSTRUCCIÓN | 168,000.00 | 0.00 | 168,000.00 | 0.00 | 0.00 |
| 168 | MANTENIMIENTO Y REPARACIÓN DE EQUIPO DE CÓMPUTO | 15,186.00 | 0.00 | 15,186.00 | 0.00 | 0.00 |



Sistema de Contabilidad Integrada Gubernamental
 Informes de Gestión y Rendición de Cuentas - IGRC01
 Ejecución Financiera
 Expresado en Quetzales
 DEL MES DE ENERO AL MES DE FEBRERO
 Entidad Institucional Igual a 11200054

PAGINA : 20 DE 24
 FECHA : 9/03/2022
 HORA : 11:22.00
 REPORTE: R00820850.rpt

EJERCICIO: 2022

CORTE: ENTIDAD

| PG - SPG - PY - ACT - OB - REN | | ASIGNADO | MODIFICADO | VIGENTE | DEVENGADO | % EJEC |
|--------------------------------|---|--------------|------------|--------------|-----------|--------|
| 169 | MANTENIMIENTO Y REPARACIÓN DE OTRAS MAQUINARIAS Y EQUIPOS | 104,000.00 | 0.00 | 104,000.00 | 0.00 | 0.00 |
| 171 | MANTENIMIENTO Y REPARACIÓN DE EDIFICIOS | 6,500.00 | 0.00 | 6,500.00 | 0.00 | 0.00 |
| 184 | SERVICIOS ECONÓMICOS, FINANCIEROS, CONTABLES Y DE AUDITORÍA | 643,935.00 | 0.00 | 643,935.00 | 0.00 | 0.00 |
| 191 | PRIMAS Y GASTOS DE SEGUROS Y FIANZAS | 1,302,000.00 | 0.00 | 1,302,000.00 | 0.00 | 0.00 |
| 194 | GASTOS BANCARIOS, COMISIONES Y OTROS GASTOS | 5,293.00 | 0.00 | 5,293.00 | 0.00 | 0.00 |
| 195 | IMPUESTOS, DERECHOS Y TASAS | 15,500.00 | 0.00 | 15,500.00 | 0.00 | 0.00 |
| 196 | SERVICIOS DE ATENCIÓN Y PROTOCOLO | 28,000.00 | 0.00 | 28,000.00 | 5,100.00 | 18.21 |
| 197 | SERVICIOS DE VIGILANCIA | 700,000.00 | 0.00 | 700,000.00 | 50,000.00 | 7.14 |
| 199 | OTROS SERVICIOS | 33,126.00 | 0.00 | 33,126.00 | 0.00 | 0.00 |
| 211 | ALIMENTOS PARA PERSONAS | 73,836.00 | 0.00 | 73,836.00 | 0.00 | 0.00 |
| 214 | PRODUCTOS AGROFORESTALES, MADERA, CORCHO Y SUS MANUFACTURAS | 2,000.00 | 0.00 | 2,000.00 | 0.00 | 0.00 |
| 223 | PIEDRA, ARCILLA Y ARENA | 1,500.00 | 0.00 | 1,500.00 | 0.00 | 0.00 |
| 233 | PRENDAS DE VESTIR | 3,372.00 | 0.00 | 3,372.00 | 0.00 | 0.00 |
| 241 | PAPEL DE ESCRITORIO | 64,620.00 | 0.00 | 64,620.00 | 0.00 | 0.00 |
| 242 | PAPELES COMERCIALES, CARTULINAS, CARTONES Y OTROS | 1,196.00 | 0.00 | 1,196.00 | 0.00 | 0.00 |
| 243 | PRODUCTOS DE PAPEL O CARTÓN | 76,009.00 | 0.00 | 76,009.00 | 0.00 | 0.00 |
| 244 | PRODUCTOS DE ARTES GRÁFICAS | 23,980.00 | 0.00 | 23,980.00 | 0.00 | 0.00 |
| 247 | ESPECIES TIMBRADAS Y VALORES | 2,000.00 | 0.00 | 2,000.00 | 0.00 | 0.00 |
| 253 | LLANTAS Y NEUMÁTICOS | 111,968.00 | 0.00 | 111,968.00 | 0.00 | 0.00 |
| 254 | ARTÍCULOS DE CAUCHO | 1,300.00 | 0.00 | 1,300.00 | 0.00 | 0.00 |
| 261 | ELEMENTOS Y COMPUESTOS QUÍMICOS | 22,466.00 | 0.00 | 22,466.00 | 0.00 | 0.00 |
| 262 | COMBUSTIBLES Y LUBRICANTES | 416,106.00 | 0.00 | 416,106.00 | 0.00 | 0.00 |
| 264 | INSECTICIDAS, FUMIGANTES Y SIMILARES | 2,400.00 | 0.00 | 2,400.00 | 0.00 | 0.00 |
| 266 | PRODUCTOS MEDICINALES Y FARMACÉUTICOS | 2,390.00 | 0.00 | 2,390.00 | 0.00 | 0.00 |
| 267 | TINTES, PINTURAS Y COLORANTES | 149,335.00 | 0.00 | 149,335.00 | 0.00 | 0.00 |
| 268 | PRODUCTOS PLÁSTICOS, NYLON, VINIL Y P.V.C. | 31,660.00 | 0.00 | 31,660.00 | 0.00 | 0.00 |



Sistema de Contabilidad Integrada Gubernamental
 Informes de Gestion y Rendicion de Cuentas - IGRC01
 Ejecución Financiera
 Expresado en Quetzales
 DEL MES DE ENERO AL MES DE FEBRERO
 Entidad Institucional Igual a 11200054

PAGINA : 21 DE 24
 FECHA : 9/03/2022
 HORA : 11:22.00
 REPORTE: R00820850.rpt

| EJERCICIO: 2022 | | CORTE: ENTIDAD | | | | |
|--|---|----------------------|-------------|----------------------|---------------------|--------------|
| PG - SPG - PY - ACT- OB - REN | | ASIGNADO | MODIFICADO | VIGENTE | DEVENGADO | % EJEC |
| 269 | OTROS PRODUCTOS QUÍMICOS Y CONEXOS | 4,280.00 | 0.00 | 4,280.00 | 0.00 | 0.00 |
| 273 | PRODUCTOS DE LOZA Y PORCELANA | 1,950.00 | 0.00 | 1,950.00 | 0.00 | 0.00 |
| 274 | CEMENTO | 800.00 | 0.00 | 800.00 | 0.00 | 0.00 |
| 283 | PRODUCTOS DE METAL Y SUS ALEACIONES | 1,154.00 | 0.00 | 1,154.00 | 0.00 | 0.00 |
| 286 | HERRAMIENTAS MENORES | 6,672.00 | 0.00 | 6,672.00 | 0.00 | 0.00 |
| 289 | OTROS PRODUCTOS METÁLICOS | 1,106.00 | 0.00 | 1,106.00 | 0.00 | 0.00 |
| 291 | ÚTILES DE OFICINA | 56,779.00 | 0.00 | 56,779.00 | 0.00 | 0.00 |
| 292 | PRODUCTOS SANITARIOS, DE LIMPIEZA Y DE USO PERSONAL | 53,928.00 | 0.00 | 53,928.00 | 0.00 | 0.00 |
| 293 | ÚTILES EDUCACIONALES Y CULTURALES | 3,000.00 | 0.00 | 3,000.00 | 0.00 | 0.00 |
| 295 | ÚTILES MENORES, SUMINISTROS E INSTRUMENTAL MÉDICO-QUIRÚRGICOS, DE LABORATORIO Y CUIDADO DE LA SALUD | 8,230.00 | 0.00 | 8,230.00 | 0.00 | 0.00 |
| 297 | MATERIALES, PRODUCTOS Y ACCS. ELÉCTRICOS, CABLEADO ESTRUCTURADO DE REDES INFORMÁTICAS Y TELEFÓNICAS | 8,096.00 | 0.00 | 8,096.00 | 0.00 | 0.00 |
| 298 | ACCESORIOS Y REPUESTOS EN GENERAL | 205,059.00 | 0.00 | 205,059.00 | 0.00 | 0.00 |
| 299 | OTROS MATERIALES Y SUMINISTROS | 6,994.00 | 0.00 | 6,994.00 | 0.00 | 0.00 |
| 413 | INDEMNIZACIONES AL PERSONAL | 312,190.00 | 0.00 | 312,190.00 | 0.00 | 0.00 |
| 415 | VACACIONES PAGADAS POR RETIRO | 611,452.00 | 0.00 | 611,452.00 | 0.00 | 0.00 |
| 456 | SERVICIOS GUBERNAMENTALES DE FISCALIZACIÓN | 103,075.00 | 0.00 | 103,075.00 | 16,995.17 | 16.49 |
| 913 | SENTENCIAS JUDICIALES | 1,500,000.00 | 0.00 | 1,500,000.00 | 66,903.71 | 4.46 |
| TOTAL 001 000 DIRECCIÓN Y COORDINACIÓN | | 38,548,000.00 | 0.00 | 38,548,000.00 | 3,968,256.67 | 10.29 |
| 002 000 SUPERVISIÓN Y ASESORÍA TÉCNICA | | | | | | |
| 081 | PERSONAL ADMINISTRATIVO, TÉCNICO, PROFESIONAL Y OPERATIVO | 1,952,000.00 | 0.00 | 1,952,000.00 | 278,000.00 | 14.24 |
| 151 | ARRENDAMIENTO DE EDIFICIOS Y LOCALES | 66,000.00 | 0.00 | 66,000.00 | 0.00 | 0.00 |
| 188 | SERVICIOS DE INGENIERÍA, ARQUITECTURA Y SUPERVISIÓN DE OBRAS | 7,730,000.00 | 0.00 | 7,730,000.00 | 0.00 | 0.00 |
| TOTAL 002 000 SUPERVISIÓN Y ASESORÍA TÉCNICA | | 9,748,000.00 | 0.00 | 9,748,000.00 | 278,000.00 | 2.85 |
| 004 000 DESARROLLO INSTITUCIONAL DEL SECTOR DE AGUA Y SANEAMIENTO | | | | | | |

Sistema de Contabilidad Integrada Gubernamental
 Informes de Gestión y Rendición de Cuentas - IGRC01
 Ejecución Financiera
 Expresado en Quetzales
 DEL MES DE ENERO AL MES DE FEBRERO
 Entidad Institucional Igual a 11200054

PAGINA : 22 DE 24
 FECHA : 9/03/2022
 HORA : 11:22.00
 REPORTE: R00820850.rpt

| EJERCICIO: 2022 | | CORTE: ENTIDAD | | | | |
|--|--|----------------------|-------------|----------------------|---------------------|--------------|
| PG - SPG - PY - ACT - OB - REN | | ASIGNADO | MODIFICADO | VIGENTE | DEVENGADO | % EJEC |
| 189 | OTROS ESTUDIOS Y/O SERVICIOS | 5,000,000.00 | 0.00 | 5,000,000.00 | 0.00 | 0.00 |
| TOTAL 004 000 DESARROLLO INSTITUCIONAL DEL SECTOR DE AGUA Y SANEAMIENTO | | 5,000,000.00 | 0.00 | 5,000,000.00 | 0.00 | 0.00 |
| 005 000 DESARROLLO COMUNITARIO | | | | | | |
| 081 | PERSONAL ADMINISTRATIVO, TÉCNICO, PROFESIONAL Y OPERATIVO | 1,170,000.00 | 0.00 | 1,170,000.00 | 200,000.00 | 17.09 |
| TOTAL 005 000 DESARROLLO COMUNITARIO | | 1,170,000.00 | 0.00 | 1,170,000.00 | 200,000.00 | 17.09 |
| TOTAL 000 SIN PROYECTO | | 54,466,000.00 | 0.00 | 54,466,000.00 | 4,446,256.67 | 8.16 |
| 001 INFRAESTRUCTURA DE AGUA Y SANEAMIENTO | | | | | | |
| 000 002 CONSTRUCCIÓN DE ACUEDUCTOS | | | | | | |
| 031 | JORNALES | 559,966.00 | 2,090.00 | 562,056.00 | 0.00 | 0.00 |
| 033 | COMPLEMENTOS ESPECÍFICOS AL PERSONAL POR JORNAL | 48,800.00 | 0.00 | 48,800.00 | 0.00 | 0.00 |
| 051 | APORTE PATRONAL AL IGSS | 59,762.00 | 220.00 | 59,982.00 | 0.00 | 0.00 |
| 071 | AGUINALDO | 46,684.00 | 160.00 | 46,844.00 | 0.00 | 0.00 |
| 072 | BONIFICACIÓN ANUAL (BONO 14) | 46,684.00 | 160.00 | 46,844.00 | 0.00 | 0.00 |
| 073 | BONO VACACIONAL | 8,085.00 | 67.00 | 8,152.00 | 0.00 | 0.00 |
| 121 | DIVULGACIÓN E INFORMACIÓN | 508.00 | 1,474.00 | 1,982.00 | 0.00 | 0.00 |
| 142 | FLETES | 5,537.00 | 142,463.00 | 148,000.00 | 0.00 | 0.00 |
| 181 | ESTUDIOS, INVESTIGACIONES Y PROYECTOS DE PRE-FACTIBILIDAD Y FACTIBILIDAD | 12,000.00 | -12,000.00 | 0.00 | 0.00 | 0.00 |
| 199 | OTROS SERVICIOS | 0.00 | 25,000.00 | 25,000.00 | 0.00 | 0.00 |
| 223 | PIEDRA, ARCILLA Y ARENA | 0.00 | 106,253.00 | 106,253.00 | 0.00 | 0.00 |
| 224 | PÓMEZ, CAL Y YESO | 0.00 | 300.00 | 300.00 | 0.00 | 0.00 |
| 232 | ACABADOS TEXTILES | 0.00 | 75.00 | 75.00 | 0.00 | 0.00 |
| 261 | ELEMENTOS Y COMPUESTOS QUÍMICOS | 2,800.00 | 43,800.00 | 46,600.00 | 0.00 | 0.00 |
| 267 | TINTES, PINTURAS Y COLORANTES | 185.00 | -185.00 | 0.00 | 0.00 | 0.00 |
| 268 | PRODUCTOS PLÁSTICOS, NYLON, VINIL Y P.V.C. | 807,202.00 | 532,891.00 | 1,340,093.00 | 0.00 | 0.00 |
| 269 | OTROS PRODUCTOS QUÍMICOS Y CONEXOS | 13,978.00 | 34,832.00 | 48,810.00 | 0.00 | 0.00 |
| 271 | PRODUCTOS DE ARCILLA | 209,006.00 | -186,006.00 | 23,000.00 | 0.00 | 0.00 |

Sistema de Contabilidad Integrada Gubernamental
 Informes de Gestión y Rendición de Cuentas - IGRC01
 Ejecución Financiera
 Expresado en Quetzales
 DEL MES DE ENERO AL MES DE FEBRERO
 Entidad Institucional Igual a 11200054

PAGINA : 23 DE 24
 FECHA : 9/03/2022
 HORA : 11:22.00
 REPORTE: R00820850.rpt

| EJERCICIO: 2022 | | CORTE: ENTIDAD | | | | |
|---|---|-----------------------|---------------|-----------------------|----------------------|--------------|
| PG - SPG - PY - ACT - OB - REN | | ASIGNADO | MODIFICADO | VIGENTE | DEVENGADO | % EJEC |
| 274 | CEMENTO | 358,924.00 | -25,924.00 | 333,000.00 | 0.00 | 0.00 |
| 275 | PRODUCTOS DE CEMENTO, PÓMEZ, ASBESTO Y YESO | 447,885.00 | -239,811.00 | 208,074.00 | 0.00 | 0.00 |
| 281 | PRODUCTOS SIDERÚRGICOS | 254,817.00 | -1,847.00 | 252,970.00 | 0.00 | 0.00 |
| 282 | PRODUCTOS METALÚRGICOS NO FÉRRICOS | 328,752.00 | 264,748.00 | 593,500.00 | 0.00 | 0.00 |
| 283 | PRODUCTOS DE METAL Y SUS ALEACIONES | 313,137.00 | 146,617.00 | 459,754.00 | 0.00 | 0.00 |
| 284 | ESTRUCTURAS METÁLICAS ACABADAS | 7,750.00 | 16,850.00 | 24,600.00 | 0.00 | 0.00 |
| 286 | HERRAMIENTAS MENORES | 0.00 | 90,000.00 | 90,000.00 | 0.00 | 0.00 |
| 289 | OTROS PRODUCTOS METÁLICOS | 216,421.00 | -101,885.00 | 114,536.00 | 0.00 | 0.00 |
| 297 | MATERIALES, PRODUCTOS Y ACCS. ELÉCTRICOS, CABLEADO ESTRUCTURADO DE REDES INFORMÁTICAS Y TELEFÓNICAS | 0.00 | 8,000.00 | 8,000.00 | 0.00 | 0.00 |
| 329 | OTRAS MAQUINARIAS Y EQUIPOS | 151,850.00 | -20,110.00 | 131,740.00 | 0.00 | 0.00 |
| 331 | CONSTRUCCIONES DE BIENES NACIONALES DE USO COMÚN | 47,635,000.00 | -4,000,000.00 | 43,635,000.00 | 12,752,132.75 | 29.22 |
| 331 | CONSTRUCCIONES DE BIENES NACIONALES DE USO COMÚN | 17,976,500.00 | 3,167,539.00 | 21,144,039.00 | 2,959,417.08 | 14.00 |
| 413 | INDEMNIZACIONES AL PERSONAL | 54,473.00 | 179.00 | 54,652.00 | 0.00 | 0.00 |
| 415 | VACACIONES PAGADAS POR RETIRO | 33,294.00 | 4,050.00 | 37,344.00 | 0.00 | 0.00 |
| TOTAL 000 002 CONSTRUCCIÓN DE ACUEDUCTOS | | <u>69,600,000.00</u> | <u>0.00</u> | <u>69,600,000.00</u> | <u>15,711,549.83</u> | <u>22.57</u> |
| TOTAL 001 INFRAESTRUCTURA DE AGUA Y SANEAMIENTO | | <u>69,600,000.00</u> | <u>0.00</u> | <u>69,600,000.00</u> | <u>15,711,549.83</u> | <u>22.57</u> |
| TOTAL 00 SIN SUBPROGRAMA | | <u>124,066,000.00</u> | <u>0.00</u> | <u>124,066,000.00</u> | <u>20,157,806.50</u> | <u>16.25</u> |
| TOTAL 14 PREVENCIÓN DE LA DESNUTRICIÓN CRÓNICA | | <u>124,066,000.00</u> | <u>0.00</u> | <u>124,066,000.00</u> | <u>20,157,806.50</u> | <u>16.25</u> |
| ENTIDAD: 11200054-000-00 INSTITUTO DE FOMENTO MUNICIPAL (INFOM) | | <u>435,487,904.00</u> | <u>0.00</u> | <u>435,487,904.00</u> | <u>53,194,216.50</u> | <u>12.21</u> |

Sistema de Contabilidad Integrada Gubernamental
Informes de Gestion y Rendicion de Cuentas - IGRC01
Ejecución Financiera
Expresado en Quetzales
DEL MES DE ENERO AL MES DE FEBRERO
Entidad Institucional Igual a 11200054

PAGINA : 24 DE 24
FECHA : 9/03/2022
HORA : 11:22.00
REPORTE: R00820850.rpt

EJERCICIO: 2022

CORTE: ENTIDAD

PG - SPG - PY - ACT - OB - REN


ASIGNADO


MODIFICADO

VIGENTE

DEVENGADO

% EJEC


Firma y Sello
Funcionario Responsable de la
Unidad de Administración Financiera





c. Ejecución Financiera de los Recursos por Rubro de Ingreso

Sistema de Contabilidad Integrada Gubernamental
 Informes de Gestión y Rendición de Cuentas - IGRC04
 Ejecución Financiera de los Recursos por Rubro de Ingreso
 Expresado en Quetzales

PAGINA : 1 DE 2
 FECHA : 9/03/2022
 HORA : 11:23.20
 REPORTE: R00820856.rpt

Entidad Institucional Igual a 11200054
 DEL MES DE ENERO AL MES DE FEBRERO

EJERCICIO: 2022

Corte: ENTIDAD

| Rubro | | | | | Aprobado | Modificado | Vigente | Devengado | % de Ejecución |
|---|--|---------|-------|--------------------------------|----------------|------------|----------------|---------------|----------------|
| Fuente | Clase | Sección | Grupo | Descripción del Recurso | | | | | |
| 1200054-000-00 | INSTITUTO DE FOMENTO MUNICIPAL (INFOM) | | | | | | | | |
| 11 | 16 | 2 | 10 | DE LA ADMINISTRACIÓN CENTRAL | 20,836,000.00 | 0.00 | 20,836,000.00 | 4,051,000.00 | 19.44 |
| TOTAL SECCIÓN: 16200 DEL SECTOR PÚBLICO | | | | | 20,836,000.00 | 0.00 | 20,836,000.00 | 4,051,000.00 | 19.44 |
| TOTAL CLASE: 16000 TRANSFERENCIAS CORRIENTES | | | | | 20,836,000.00 | 0.00 | 20,836,000.00 | 4,051,000.00 | 19.44 |
| TOTAL FUENTE: 11 INGRESOS CORRIENTES | | | | | 20,836,000.00 | 0.00 | 20,836,000.00 | 4,051,000.00 | 19.44 |
| 31 | 11 | 6 | 90 | OTRAS MULTAS | 231,800.00 | 0.00 | 231,800.00 | 66,587.24 | 28.73 |
| TOTAL SECCIÓN: 11600 MULTAS | | | | | 231,800.00 | 0.00 | 231,800.00 | 66,587.24 | 28.73 |
| 31 | 11 | 7 | 90 | OTROS INTERESES POR MORA | 6,800.00 | 0.00 | 6,800.00 | 43.52 | 0.64 |
| TOTAL SECCIÓN: 11700 INTERESES POR MORA | | | | | 6,800.00 | 0.00 | 6,800.00 | 43.52 | 0.64 |
| 31 | 11 | 9 | 90 | OTROS INGRESOS NO TRIBUTARIOS | 6,800.00 | 0.00 | 6,800.00 | 0.00 | 0.00 |
| TOTAL SECCIÓN: 11900 OTROS INGRESOS NO TRIBUTARIOS | | | | | 6,800.00 | 0.00 | 6,800.00 | 0.00 | 0.00 |
| TOTAL CLASE: 11000 INGRESOS NO TRIBUTARIOS | | | | | 245,400.00 | 0.00 | 245,400.00 | 66,630.76 | 27.15 |
| 31 | 13 | 2 | 50 | SERVICIOS DE LABORATORIO | 842,000.00 | 0.00 | 842,000.00 | 118,553.57 | 14.08 |
| 31 | 13 | 2 | 90 | OTROS SERVICIOS | 615,520.00 | 0.00 | 615,520.00 | 33,754.54 | 5.48 |
| TOTAL SECCIÓN: 13200 VENTA DE SERVICIOS | | | | | 1,457,520.00 | 0.00 | 1,457,520.00 | 152,308.11 | 10.45 |
| TOTAL CLASE: 13000 VTA. DE BIENES Y SERV. DE LA ADM. PÚBLICA | | | | | 1,457,520.00 | 0.00 | 1,457,520.00 | 152,308.11 | 10.45 |
| 31 | 15 | 1 | 10 | POR PRÉSTAMOS INTERNOS | 38,073,510.00 | 0.00 | 38,073,510.00 | 5,551,942.12 | 14.58 |
| 31 | 15 | 1 | 31 | POR DEPÓSITOS INTERNOS | 2,815,704.00 | 0.00 | 2,815,704.00 | 248,889.28 | 8.84 |
| 31 | 15 | 1 | 41 | POR TÍTULOS Y VALORES INTERNOS | 17,964,660.00 | 0.00 | 17,964,660.00 | 1,265,861.65 | 7.05 |
| TOTAL SECCIÓN: 15100 INTERESES | | | | | 58,853,874.00 | 0.00 | 58,853,874.00 | 7,066,693.05 | 12.01 |
| TOTAL CLASE: 15000 RENTAS DE LA PROPIEDAD | | | | | 58,853,874.00 | 0.00 | 58,853,874.00 | 7,066,693.05 | 12.01 |
| 31 | 22 | 2 | 50 | DE MUNICIPALIDADES | 219,286,883.00 | 0.00 | 219,286,883.00 | 27,737,855.84 | 12.65 |
| TOTAL SECCIÓN: 22200 DEL SECTOR PÚBLICO | | | | | 219,286,883.00 | 0.00 | 219,286,883.00 | 27,737,855.84 | 12.65 |
| TOTAL CLASE: 22000 RECUPERACIÓN DE PRESTAMOS DE LARGO PLAZO | | | | | 219,286,883.00 | 0.00 | 219,286,883.00 | 27,737,855.84 | 12.65 |
| TOTAL FUENTE: 31 INGRESOS PROPIOS | | | | | 279,843,677.00 | 0.00 | 279,843,677.00 | 35,023,487.76 | 12.52 |
| 32 | 23 | 1 | 10 | DISMINUCIÓN DE CAJA Y BANCOS | 33,008,227.00 | 0.00 | 33,008,227.00 | 0.00 | 0.00 |
| TOTAL SECCIÓN: 23100 DISMINUCIÓN DE DISPONIBILIDADES | | | | | 33,008,227.00 | 0.00 | 33,008,227.00 | 0.00 | 0.00 |
| TOTAL CLASE: 23000 DISMINUCIÓN DE OTROS ACTIVOS FINANCIEROS | | | | | 33,008,227.00 | 0.00 | 33,008,227.00 | 0.00 | 0.00 |
| TOTAL FUENTE: 32 DISMINUCIÓN DE CAJA Y BANCOS DE INGRESOS PROPIOS | | | | | 33,008,227.00 | 0.00 | 33,008,227.00 | 0.00 | 0.00 |

Sistema de Contabilidad Integrada Gubernamental
 Informes de Gestión y Rendición de Cuentas - IGRC04
 Ejecución Financiera de los Recursos por Rubro de Ingreso
 Expresado en Quetzales

PAGINA : 2 DE 2
 FECHA : 9/03/2022
 HORA : 11:23.20
 REPORTE: R00820856.rpt

Entidad Institucional Igual a 11200054
 DEL MES DE ENERO AL MES DE FEBRERO

EJERCICIO: 2022

Corte: ENTIDAD

| Rubro | | | | | Aprobado | Modificado | Vigente | Devengado | % de Ejecución |
|---|-------|---------|-------|------------------------------|----------------|------------|----------------|---------------|----------------|
| Fuente | Clase | Sección | Grupo | Descripción del Recurso | | | | | |
| 41 | 16 | 2 | 10 | DE LA ADMINISTRACIÓN CENTRAL | 12,000,000.00 | 0.00 | 12,000,000.00 | 0.00 | 0.00 |
| TOTAL SECCIÓN: 16200 DEL SECTOR PÚBLICO | | | | | 12,000,000.00 | 0.00 | 12,000,000.00 | 0.00 | 0.00 |
| TOTAL CLASE: 16000 TRANSFERENCIAS CORRIENTES | | | | | 12,000,000.00 | 0.00 | 12,000,000.00 | 0.00 | 0.00 |
| 41 | 17 | 2 | 10 | DE LA ADMINISTRACIÓN CENTRAL | 8,000,000.00 | 0.00 | 8,000,000.00 | 0.00 | 0.00 |
| TOTAL SECCIÓN: 17200 DEL SECTOR PÚBLICO | | | | | 8,000,000.00 | 0.00 | 8,000,000.00 | 0.00 | 0.00 |
| TOTAL CLASE: 17000 TRANSFERENCIAS DE CAPITAL | | | | | 8,000,000.00 | 0.00 | 8,000,000.00 | 0.00 | 0.00 |
| TOTAL FUENTE: 41 COLOCACIONES INTERNAS | | | | | 20,000,000.00 | 0.00 | 20,000,000.00 | 0.00 | 0.00 |
| 52 | 16 | 2 | 10 | DE LA ADMINISTRACIÓN CENTRAL | 10,300,000.00 | 0.00 | 10,300,000.00 | 0.00 | 0.00 |
| TOTAL SECCIÓN: 16200 DEL SECTOR PÚBLICO | | | | | 10,300,000.00 | 0.00 | 10,300,000.00 | 0.00 | 0.00 |
| TOTAL CLASE: 16000 TRANSFERENCIAS CORRIENTES | | | | | 10,300,000.00 | 0.00 | 10,300,000.00 | 0.00 | 0.00 |
| 52 | 17 | 2 | 10 | DE LA ADMINISTRACIÓN CENTRAL | 32,500,000.00 | 0.00 | 32,500,000.00 | 0.00 | 0.00 |
| TOTAL SECCIÓN: 17200 DEL SECTOR PÚBLICO | | | | | 32,500,000.00 | 0.00 | 32,500,000.00 | 0.00 | 0.00 |
| TOTAL CLASE: 17000 TRANSFERENCIAS DE CAPITAL | | | | | 32,500,000.00 | 0.00 | 32,500,000.00 | 0.00 | 0.00 |
| TOTAL FUENTE: 52 PRÉSTAMOS EXTERNOS | | | | | 42,800,000.00 | 0.00 | 42,800,000.00 | 0.00 | 0.00 |
| 61 | 16 | 2 | 10 | DE LA ADMINISTRACIÓN CENTRAL | 9,900,000.00 | 0.00 | 9,900,000.00 | 1,993,353.00 | 20.13 |
| TOTAL SECCIÓN: 16200 DEL SECTOR PÚBLICO | | | | | 9,900,000.00 | 0.00 | 9,900,000.00 | 1,993,353.00 | 20.13 |
| TOTAL CLASE: 16000 TRANSFERENCIAS CORRIENTES | | | | | 9,900,000.00 | 0.00 | 9,900,000.00 | 1,993,353.00 | 20.13 |
| 61 | 17 | 2 | 10 | DE LA ADMINISTRACIÓN CENTRAL | 29,100,000.00 | 0.00 | 29,100,000.00 | 14,992,451.00 | 51.52 |
| TOTAL SECCIÓN: 17200 DEL SECTOR PÚBLICO | | | | | 29,100,000.00 | 0.00 | 29,100,000.00 | 14,992,451.00 | 51.52 |
| TOTAL CLASE: 17000 TRANSFERENCIAS DE CAPITAL | | | | | 29,100,000.00 | 0.00 | 29,100,000.00 | 14,992,451.00 | 51.52 |
| TOTAL FUENTE: 61 DONACIONES EXTERNAS | | | | | 39,000,000.00 | 0.00 | 39,000,000.00 | 16,985,804.00 | 43.55 |
| TOTAL ENTIDAD/UNIDAD EJECUTORA : 11200054-000-00 INSTITUTO DE FOMENTO MUNICIPAL (INFOM) | | | | | 435,487,904.00 | 0.00 | 435,487,904.00 | 56,060,291.76 | 12.87 |

Firma y Sello
 Funcionario Responsable de la
 Unidad de Administración Financiera

d. Resultados Económicos y Financieros del Periodo



**Sistema de Contabilidad Integrada Gubernamental
Informes de Gestion y Rendicion de Cuentas - IGRC05**

Resultados Economicos y Financieros

DEL MES DE ENERO AL MES DE FEBRERO

Entidad Institucional Igual a 11200054

Expresado en Quetzales

PAGINA : 1 DE 3

FECHA : 9/03/2022

HORA : 11:23.59

REPORTE: R00820875.rpt

EJERCICIO: 2022

ENTIDAD: 1120-0054-000 INSTITUTO DE FOMENTO MUNICIPAL (INFOM)

| DESCRIPCION | APROBADO | VIGENTE | DEVENGADO | PORCENTAJE DE EJECUCION |
|---|-----------------------|-----------------------|----------------------|-------------------------|
| 1. RECURSOS | 837,967,581.00 | 837,967,581.00 | 73,077,391.52 | 8.72 |
| 1.1. Ingresos Corrientes | 227,185,588.00 | 227,185,588.00 | 16,880,330.88 | 7.43 |
| 1.1.3. Ingresos No Tributarios | 490,800.00 | 490,800.00 | 66,630.76 | 13.58 |
| 1.1.3.5. Otros No Tributarios | 490,800.00 | 490,800.00 | 66,630.76 | 13.58 |
| 1.1.4. VENTA DE BIENES Y SERVICIOS DE LA ADMINISTRACIÓN PÚBLICA | 2,915,040.00 | 2,915,040.00 | 154,433.11 | 5.30 |
| 1.1.4.2. Sobre diversos servicios | 1,684,000.00 | 1,684,000.00 | 120,678.57 | 7.17 |
| 1.1.4.9. Sobre otros servicios | 1,231,040.00 | 1,231,040.00 | 33,754.54 | 2.74 |
| 1.1.6. Renta de la Propiedad | 117,707,748.00 | 117,707,748.00 | 10,614,914.01 | 9.02 |
| 1.1.6.1. Intereses | 117,707,748.00 | 117,707,748.00 | 10,614,914.01 | 9.02 |
| 1.1.6.1.1. Intereses por préstamos internos | 76,147,020.00 | 76,147,020.00 | 8,369,031.36 | 10.99 |
| 1.1.6.1.3. INTERESES POR DEPÓSITOS | 5,631,408.00 | 5,631,408.00 | 347,090.19 | 6.16 |
| 1.1.6.1.4. INTERESES POR TÍTULOS Y VALORES | 35,929,320.00 | 35,929,320.00 | 1,898,792.46 | 5.28 |
| 1.1.7. Transferencias Corrientes | 106,072,000.00 | 106,072,000.00 | 6,044,353.00 | 5.70 |
| 1.1.7.2. DEL SECTOR PÚBLICO | 106,072,000.00 | 106,072,000.00 | 6,044,353.00 | 5.70 |
| 1.1.7.2.1. De la Administración Central | 106,072,000.00 | 106,072,000.00 | 6,044,353.00 | 5.70 |
| 1.2. Recursos de Capital | 577,773,766.00 | 577,773,766.00 | 56,197,060.64 | 9.73 |
| 1.2.1. Transferencias de capital | 139,200,000.00 | 139,200,000.00 | 14,992,451.00 | 10.77 |
| 1.2.1.2. DEL SECTOR PÚBLICO | 139,200,000.00 | 139,200,000.00 | 14,992,451.00 | 10.77 |
| 1.2.1.2.1. De la Administración Central | 139,200,000.00 | 139,200,000.00 | 14,992,451.00 | 10.77 |
| 1.2.3. DISMINUCIÓN DE LA INVERSIÓN FINANCIERA | 438,573,766.00 | 438,573,766.00 | 41,204,609.64 | 9.40 |
| 1.2.3.3. Recuperación de Préstamos de Largo Plazo | 438,573,766.00 | 438,573,766.00 | 41,204,609.64 | 9.40 |
| 1.2.3.3.2. Del Sector Público | 438,573,766.00 | 438,573,766.00 | 41,204,609.64 | 9.40 |
| 1.2.3.3.2.5. De municipalidades | 438,573,766.00 | 438,573,766.00 | 41,204,609.64 | 9.40 |
| 1.3. Fuentes Financieras | 33,008,227.00 | 33,008,227.00 | 0.00 | 0.00 |
| 1.3.1. DISMINUCIÓN DE LA INVERSIÓN FINANCIERA | 33,008,227.00 | 33,008,227.00 | 0.00 | 0.00 |
| 1.3.1.5. DISMINUCIÓN DE OTROS ACTIVOS FINANCIEROS | 33,008,227.00 | 33,008,227.00 | 0.00 | 0.00 |
| 1.3.1.5.1. DISMINUCIÓN DE DISPONIBILIDADES | 33,008,227.00 | 33,008,227.00 | 0.00 | 0.00 |
| 1.3.1.5.1.1. DISMINUCIÓN DE DISPONIBILIDADES | 33,008,227.00 | 33,008,227.00 | 0.00 | 0.00 |

**Sistema de Contabilidad Integrada Gubernamental
Informes de Gestion y Rendicion de Cuentas - IGRC05**

Resultados Economicos y Financieros

DEL MES DE ENERO AL MES DE FEBRERO

Entidad Institucional Igual a 11200054

Expresado en Quetzales

PAGINA : 2 DE 3

FECHA : 9/03/2022

HORA : 11:23.59

REPORTE: R00820875.rpt

EJERCICIO: 2022

ENTIDAD: 1120-0054-000 INSTITUTO DE FOMENTO MUNICIPAL (INFOM)

| DESCRIPCION | APROBADO | VIGENTE | DEVENGADO | PORCENTAJE DE EJECUCION |
|---|-----------------------|-----------------------|----------------------|-------------------------|
| 2. GASTOS | 435,487,904.00 | 435,487,904.00 | 53,194,216.50 | 12.21 |
| 2.1. Gastos Corrientes | 115,805,104.00 | 115,805,104.00 | 11,462,000.70 | 9.90 |
| 2.1.1. Gastos de Consumo | 114,587,384.00 | 114,587,384.00 | 11,179,594.35 | 9.76 |
| 2.1.1.1. Remuneraciones | 86,883,301.00 | 86,883,301.00 | 10,070,387.60 | 11.59 |
| 2.1.1.1.1. Sueldos y salarios | 67,310,304.00 | 67,310,304.00 | 8,416,431.72 | 12.50 |
| 2.1.1.1.2. Aportes patronales | 5,252,321.00 | 5,252,321.00 | 653,409.53 | 12.44 |
| 2.1.1.1.3. DIETAS Y GASTOS DE REPRESENTACIÓN | 1,812,000.00 | 1,812,000.00 | 294,000.00 | 16.23 |
| 2.1.1.1.4. Otras prestaciones relacionadas con salarios | 12,508,676.00 | 12,508,676.00 | 706,546.35 | 5.65 |
| 2.1.1.2. Bienes y servicios | 27,640,330.00 | 27,640,330.00 | 1,103,196.75 | 3.99 |
| 2.1.1.2.1. Servicios no personales | 25,065,483.00 | 25,065,483.00 | 1,015,814.61 | 4.05 |
| 2.1.1.2.2. Materiales y suministros | 2,574,847.00 | 2,574,847.00 | 87,382.14 | 3.39 |
| 2.1.1.3. Impuestos Indirectos | 63,753.00 | 63,753.00 | 6,010.00 | 9.43 |
| 2.1.3. Rentas de la Propiedad | 41,000.00 | 41,000.00 | 0.00 | 0.00 |
| 2.1.3.3. Derechos sobre Bienes Intangibles | 41,000.00 | 41,000.00 | 0.00 | 0.00 |
| 2.1.7. Transferencias Corrientes | 1,176,720.00 | 1,176,720.00 | 282,406.35 | 24.00 |
| 2.1.7.1. Al Sector Privado | 88,000.00 | 88,000.00 | 19,000.00 | 21.59 |
| 2.1.7.1.1. Directas a personas | 38,000.00 | 38,000.00 | 19,000.00 | 50.00 |
| 2.1.7.1.2. A entidades sin fines de lucro | 50,000.00 | 50,000.00 | 0.00 | 0.00 |
| 2.1.7.2. AL SECTOR PÚBLICO | 1,088,720.00 | 1,088,720.00 | 263,406.35 | 24.19 |
| 2.1.7.2.1. Al Sector Publico No Empresarial | 1,088,720.00 | 1,088,720.00 | 263,406.35 | 24.19 |
| 2.1.7.2.1.6. CUOTA SOSTENIMIENTO A CONTRALORÍA DE CUEN | 1,088,720.00 | 1,088,720.00 | 263,406.35 | 24.19 |
| 2.2. Gastos de Capital | 69,682,800.00 | 69,682,800.00 | 15,711,549.83 | 22.55 |
| 2.2.1. INVERSIÓN REAL DIRECTA | 69,682,800.00 | 69,682,800.00 | 15,711,549.83 | 22.55 |
| 2.2.1.1. FORMACIÓN BRUTA DE CAPITAL FIJO | 69,682,800.00 | 69,682,800.00 | 15,711,549.83 | 22.55 |
| 2.2.1.1.3. Maquinaria, equipo y otros bienes muebles | 234,650.00 | 214,540.00 | 0.00 | 0.00 |
| 2.2.1.1.4. CONSTRUCCIONES DE BIENES NACIONALES DE USO COI | 65,611,500.00 | 64,779,039.00 | 15,711,549.83 | 24.25 |
| 2.2.1.1.6. PRODUCCIÓN PROPIA | 3,836,650.00 | 4,689,221.00 | 0.00 | 0.00 |
| 2.2.1.1.6.1. Remuneraciones | 857,748.00 | 864,674.00 | 0.00 | 0.00 |
| 2.2.1.1.6.1.1. Sueldos y salarios | 608,766.00 | 610,856.00 | 0.00 | 0.00 |

**Sistema de Contabilidad Integrada Gubernamental
Informes de Gestion y Rendicion de Cuentas - IGRC05**

Resultados Economicos y Financieros

DEL MES DE ENERO AL MES DE FEBRERO

Entidad Institucional Igual a 11200054

Expresado en Quetzales

PAGINA : 3 DE 3


FECHA : 9/03/2022

HORA : 11:23.59

REPORTE: R00820875.rpt

EJERCICIO: 2022

| ENTIDAD: | DESCRIPCION | APROBADO | VIGENTE | DEVENGADO | PORCENTAJE DE EJECUCION |
|--|---|-----------------------|-----------------------|----------------------|-------------------------|
| 1120-0054-000 INSTITUTO DE FOMENTO MUNICIPAL (INFOM) | | | | | |
| | 2.2.1.1.6.1.2. Aportes patronales | 59,762.00 | 59,982.00 | 0.00 | 0.00 |
| | 2.2.1.1.6.1.4. OTRAS PRESTACIONES RELACIONADAS CON SA | 189,220.00 | 193,836.00 | 0.00 | 0.00 |
| | 2.2.1.1.6.2. Bienes y servicios | 2,978,902.00 | 3,824,547.00 | 0.00 | 0.00 |
| | 2.2.1.1.6.2.1. Servicios no personales | 18,045.00 | 174,982.00 | 0.00 | 0.00 |
| | 2.2.1.1.6.2.2. Materiales y suministros | 2,960,857.00 | 3,649,565.00 | 0.00 | 0.00 |
| | 2.3. Aplicaciones Financieras | 250,000,000.00 | 250,000,000.00 | 26,020,665.97 | 10.41 |
| | 2.3.1. INVERSIÓN FINANCIERA | 250,000,000.00 | 250,000,000.00 | 26,020,665.97 | 10.41 |
| | 2.3.1.4. Concesión de Préstamos a Largo Plazo | 250,000,000.00 | 250,000,000.00 | 26,020,665.97 | 10.41 |
| | 2.3.1.4.2. AL SECTOR PÚBLICO | 250,000,000.00 | 250,000,000.00 | 26,020,665.97 | 10.41 |
| | 2.3.1.4.2.6. A municipalidades | 250,000,000.00 | 250,000,000.00 | 26,020,665.97 | 10.41 |
| Unidad Ejecutora: | 000 | | | | |
| | Balance en Cuenta Corriente: | 111,380,484.00 | 111,380,484.00 | 5,418,330.18 | 4.86 |
| | Balance Presupuestal: | 619,471,450.00 | 619,471,450.00 | 45,903,840.99 | 7.41 |


 Firma y Sello
 Funcionario Responsable de la
 Unidad de Administración Financiera



COMPARACIÓN DE LA EJECUCIÓN FINANCIERA Y FISICA

Sistema de Contabilidad Integrada Gubernamental
Informes de Gestion y Rendición de Cuentas - IGRC03
Comparacion de Ejecucion Financiera y Fisica

PAGINA 1 DE 6
 FECHA 9/03/2022
 HORA 11:24.42
 REPORTE: R00820869.rpt

ENTIDAD Igual a 11200054

Expresado en Quetzales

EJERCICIO: 2022

DEL MES ENERO AL MES DE FEBRERO

CORTE: ENTIDAD

| PG | SP | PY | AC | OB | DESCRIPCION | SNIP | UNIDAD DE MEDIDA | METAS FÍSICAS | | | | PRESUPUESTO FINANCIERO | | | | | | |
|--|--------------|-----------|----|----|---|------|-------------------------|---------------|---------|------|--------|------------------------|---------|-----------------------|-----------------------|----------------------|--------------|--|
| | | | | | | | | INICIAL | VIGENTE | EJEC | % EJEC | INICIAL | VIGENTE | EJEC | % EJEC | | | |
| Entidad : 11200054-000-00 INSTITUTO DE FOMENTO MUNICIPAL (INFOM) | | | | | | | | | | | | | | | | | | |
| 11 | | | | | ASISTENCIA CREDITICIA A LAS MUNICIPALIDADES | | | | | | | | | | | | | |
| | 001 | | | | DIRECCIÓN Y COORDINACIÓN | | | | | | | | | 1,333,786.00 | 1,333,786.00 | 155,892.62 | 11.69 | |
| | | 1 | | | Dirección y coordinación | 0 | DOCUMENTO | 14 | 14 | 2 | 14.29 | | | | | | | |
| | | 2 | | | Dirección y coordinación | 0 | DOCUMENTO | 14 | 14 | 2 | 14.29 | | | | | | | |
| | 002 | | | | ASISTENCIA CREDITICIA PARA DESARROLLO URBANO Y RURAL | | | | | | | | | 250,000,000.00 | 250,000,000.00 | 26,020,665.97 | 10.41 | |
| | | 1 | | | Asistencia crediticia a Municipalidades | 0 | PRÉSTAMO | 50 | 50 | 2 | 4.00 | | | | | | | |
| | | 2 | | | Préstamos aprobados por la Gerencia del Instituto para beneficio de Municipalidades | 0 | PRÉSTAMO | 20 | 20 | 0 | 0.00 | | | | | | | |
| | | 3 | | | Préstamos aprobados por Junta Directiva para beneficio de Municipalidades | 0 | PRÉSTAMO | 30 | 30 | 2 | 6.67 | | | | | | | |
| | Total | 11 | | | ASISTENCIA CREDITICIA A LAS MUNICIPALIDADES | | | | | | | | | 251,333,786.00 | 251,333,786.00 | 26,176,558.59 | 10.42 | |
| 12 | | | | | ASISTENCIA Y SERVICIOS TÉCNICOS MUNICIPALES | | | | | | | | | | | | | |
| | 001 | | | | DIRECCIÓN Y COORDINACIÓN | | | | | | | | | 775,428.00 | 775,428.00 | 83,186.33 | 10.73 | |
| | | 1 | | | Dirección y coordinación | 0 | DOCUMENTO | 12 | 12 | 2 | 16.67 | | | | | | | |
| | | 2 | | | Dirección y coordinación | 0 | DOCUMENTO | 12 | 12 | 2 | 16.67 | | | | | | | |
| | 002 | | | | FORMULACIÓN DE PROYECTOS | | | | | | | | | 2,814,016.00 | 2,814,016.00 | 281,717.19 | 10.01 | |
| | | 1 | | | Informes de asistencia técnica de formulación de proyectos a Municipalidades | 0 | DOCUMENTO | 69 | 69 | 2 | 2.90 | | | | | | | |
| | | 2 | | | Informes de asistencia técnica en formulación de proyectos a Entidades | 0 | DOCUMENTO | 6 | 6 | 0 | 0.00 | | | | | | | |
| | | 3 | | | Informes de asistencia técnica en revisión de proyectos a Entidades | 0 | DOCUMENTO | 28 | 28 | 1 | 3.57 | | | | | | | |
| | | 4 | | | Informes de asistencia técnica en asesoría de proyectos a Entidades | 0 | DOCUMENTO | 18 | 18 | 1 | 5.56 | | | | | | | |
| | | 5 | | | Informes de asistencia técnica en levantamientos topográficos de proyectos a Entidades | 0 | DOCUMENTO | 17 | 17 | 0 | 0.00 | | | | | | | |
| | 003 | | | | SERVICIOS DE MANTENIMIENTO DE SISTEMAS DE AGUA POTABLE | | | | | | | | | 1,145,388.00 | 1,145,388.00 | 82,782.89 | 7.23 | |
| | | 1 | | | Asesoría y asistencia técnica en el mantenimiento de sistemas de agua potable a Municipalidades | 0 | EVENTO | 103 | 103 | 0 | 0.00 | | | | | | | |
| | | 2 | | | Asistencia técnica en el mantenimiento de sistemas de agua potable a Municipalidades | 0 | EVENTO | 90 | 90 | 0 | 0.00 | | | | | | | |
| | | 3 | | | Asesoría en el mantenimiento de sistemas de agua potable a Municipalidades | 0 | EVENTO | 13 | 13 | 0 | 0.00 | | | | | | | |
| | 004 | | | | SERVICIOS DE LABORATORIO DE AGUA | | | | | | | | | 1,528,552.00 | 1,528,552.00 | 87,931.33 | 5.75 | |
| | | 1 | | | Análisis de laboratorio de agua a Entidades, personas jurídicas e individuales | 0 | ANÁLISIS DE LABORATORIO | 3,200 | 3,200 | 774 | 24.19 | | | | | | | |
| | | 2 | | | Análisis microbiológicos de muestras de agua potable a Entidades, personas jurídicas e individuales | 0 | ANÁLISIS DE LABORATORIO | 2,300 | 2,300 | 492 | 21.39 | | | | | | | |
| | | 3 | | | Análisis microbiológicos de muestras de aguas residuales a Entidades, personas jurídicas e individuales | 0 | ANÁLISIS DE LABORATORIO | 100 | 100 | 9 | 9.00 | | | | | | | |



Sistema de Contabilidad Integrada Gubernamental
Informes de Gestión y Rendición de Cuentas - IGRC03
Comparación de Ejecución Financiera y Física

PAGINA 2 DE 6
 FECHA 9/03/2022
 HORA 11:24.42
 REPORTE: R00820869.rpt

ENTIDAD Igual a 11200054

Expresado en Quetzales

EJERCICIO: 2022

DEL MES ENERO AL MES DE FEBRERO

CORTE: ENTIDAD

| PG | SP | PY | AC | OB | DESCRIPCION | SNIP | UNIDAD DE MEDIDA | METAS FÍSICAS | | | | PRESUPUESTO FINANCIERO | | | | | |
|----|----|----|----|-----------------|--|------|-------------------------|---------------|---------|------|--------|------------------------|---------------------|-------------------|-------------|--|--|
| | | | | | | | | INICIAL | VIGENTE | EJEC | % EJEC | INICIAL | VIGENTE | EJEC | % EJEC | | |
| | | | | 4 | Análisis fisicoquímicos de muestras de agua potable a Entidades, personas jurídicas e individuales | 0 | ANÁLISIS DE LABORATORIO | 700 | 700 | 264 | 37.71 | | | | | | |
| | | | | 5 | Análisis fisicoquímicos de muestras de agua residuales a Entidades, personas jurídicas e individuales | 0 | ANÁLISIS DE LABORATORIO | 100 | 100 | 9 | 9.00 | | | | | | |
| | | | | Total 12 | ASISTENCIA Y SERVICIOS TÉCNICOS MUNICIPALES | | | | | | | <u>6,263,384.00</u> | <u>6,263,384.00</u> | <u>535,617.74</u> | <u>8.55</u> | | |
| 13 | | | | | FORTALECIMIENTO MUNICIPAL | | | | | | | | | | | | |
| | | | | 001 | 000 DIRECCIÓN Y COORDINACIÓN | | | | | | | 450,923.00 | 450,923.00 | 44,082.92 | 9.78 | | |
| | | | | 1 | Dirección y coordinación | 0 | DOCUMENTO | 12 | 12 | 2 | 16.67 | | | | | | |
| | | | | 2 | Dirección y coordinación | 0 | DOCUMENTO | 12 | 12 | 2 | 16.67 | | | | | | |
| | | | | 002 | 000 CAPACITACIÓN MUNICIPAL | | | | | | | 1,544,252.00 | 1,544,252.00 | 67,054.91 | 4.34 | | |
| | | | | 1 | Capacitación en gestión municipal a autoridades, funcionarios y empleados municipales | 0 | EVENTO | 100 | 100 | 10 | 10.00 | | | | | | |
| | | | | 2 | Capacitación en legislación municipal a autoridades, funcionarios y empleados | 0 | EVENTO | 40 | 40 | 4 | 10.00 | | | | | | |
| | | | | 3 | Capacitación en carrera administrativa municipal a autoridades, funcionarios y empleados | 0 | EVENTO | 60 | 60 | 6 | 10.00 | | | | | | |
| | | | | 003 | 000 GESTIÓN SOCIAL | | | | | | | 898,498.00 | 898,498.00 | 104,249.52 | 11.60 | | |
| | | | | 1 | Capacitación en gestión social a empleados municipales y sociedad civil urbana organizada | 0 | EVENTO | 100 | 100 | 10 | 10.00 | | | | | | |
| | | | | 2 | Capacitación en educación sanitaria y ambiental a empleados municipales y sociedad civil urbana organizada | 0 | EVENTO | 90 | 90 | 9 | 10.00 | | | | | | |
| | | | | 4 | Capacitación en organización y participación ciudadana con enfoque de género a empleados municipales y sociedad civil urbana organizada | 0 | EVENTO | 10 | 10 | 1 | 10.00 | | | | | | |
| | | | | 004 | 000 ASESORÍA ADMINISTRATIVA Y FINANCIERA | | | | | | | 1,845,194.00 | 1,845,194.00 | 91,850.08 | 4.98 | | |
| | | | | 1 | Capacitación en temas de administración, finanzas y en elaboración de instrumentos, dirigida a autoridades, funcionarios y empleados municipales | 0 | EVENTO | 50 | 50 | 4 | 8.00 | | | | | | |
| | | | | 2 | Asesoría en administración y finanzas para autoridades, funcionarios y empleados municipales | 0 | EVENTO | 45 | 45 | 4 | 8.89 | | | | | | |
| | | | | 3 | Capacitación en administración y finanzas para autoridades, funcionarios y empleados municipales | 0 | EVENTO | 5 | 5 | 0 | 0.00 | | | | | | |
| | | | | 4 | Instrumentos administrativos y financieros para autoridades, funcionarios y empleados municipales | 0 | DOCUMENTO | 35 | 35 | 3 | 8.57 | | | | | | |
| | | | | Total 13 | FORTALECIMIENTO MUNICIPAL | | | | | | | <u>4,738,867.00</u> | <u>4,738,867.00</u> | <u>307,237.43</u> | <u>6.48</u> | | |
| 14 | | | | | PREVENCIÓN DE LA DESNUTRICIÓN CRÓNICA | | | | | | | | | | | | |
| | | | | 001 | 000 DIRECCIÓN Y COORDINACIÓN | | | | | | | 38,548,000.00 | 38,548,000.00 | 3,968,256.67 | 10.29 | | |
| | | | | 1 | Dirección y coordinación | 0 | DOCUMENTO | 132 | 132 | 20 | 15.15 | | | | | | |
| | | | | 2 | Dirección y coordinación | 0 | DOCUMENTO | 132 | 132 | 20 | 15.15 | | | | | | |
| | | | | 002 | 000 SUPERVISIÓN Y ASESORÍA TÉCNICA | | | | | | | 9,748,000.00 | 9,748,000.00 | 278,000.00 | 2.85 | | |



Sistema de Contabilidad Integrada Gubernamental
Informes de Gestion y Rendicion de Cuentas - IGRC03
Comparacion de Ejecucion Financiera y Fisica

PAGINA 3 DE 6
 FECHA 9/03/2022
 HORA 11:24.42
 REPORTE: R00820869.rpt

ENTIDAD Igual a 11200054

Expresado en Quetzales

EJERCICIO: 2022

DEL MES ENERO AL MES DE FEBRERO

CORTE: ENTIDAD

| PG | SP | PY | AC | OB | DESCRIPCION | SNIP | UNIDAD DE MEDIDA | METAS FÍSICAS | | | | PRESUPUESTO FINANCIERO | | | |
|-----|-----|----|----|----|---|------|------------------|---------------|---------|------|--------|------------------------|---------------|---------------|--------|
| | | | | | | | | INICIAL | VIGENTE | EJEC | % EJEC | INICIAL | VIGENTE | EJEC | % EJEC |
| | | | | | 1 | | DOCUMENTO | 103 | 103 | 26 | 25.24 | | | | |
| | | | | | 6 | | DOCUMENTO | 97 | 97 | 26 | 26.80 | | | | |
| | | | | | 7 | | DOCUMENTO | 6 | 6 | 0 | 0.00 | | | | |
| 004 | 000 | | | | DESARROLLO INSTITUCIONAL DEL SECTOR DE AGUA Y SANEAMIENTO | | | | | | | 5,000,000.00 | 5,000,000.00 | 0.00 | 0.00 |
| | | | | | 1 | | DOCUMENTO | 10 | 10 | 0 | 0.00 | | | | |
| | | | | | 10 | | DOCUMENTO | 5 | 5 | 0 | 0.00 | | | | |
| | | | | | 11 | | DOCUMENTO | 5 | 5 | 0 | 0.00 | | | | |
| 005 | 000 | | | | DESARROLLO COMUNITARIO | | | | | | | 1,170,000.00 | 1,170,000.00 | 200,000.00 | 17.09 |
| | | | | | 1 | | DOCUMENTO | 40 | 40 | 8 | 20.00 | | | | |
| | | | | | 4 | | DOCUMENTO | 40 | 40 | 8 | 20.00 | | | | |
| 001 | | | | | INFRAESTRUCTURA DE AGUA Y SANEAMIENTO | | | | | | | 47,635,000.00 | 43,635,000.00 | 12,752,132.75 | 29.22 |
| 000 | 001 | | | | CONSTRUCCIÓN DE ALCANTARILLADOS | | | | | | | 47,635,000.00 | 43,635,000.00 | 12,752,132.75 | 29.22 |
| | | | | | 53,67 | | METRO | 1,505 | 1,505 | 259 | 17.21 | | | | |
| | | | | | 53,67 | | METRO | 890 | 890 | 0 | 0.00 | | | | |
| | | | | | 53,75 | | METRO | 320 | 320 | 8 | 2.43 | | | | |
| | | | | | 53,75 | | METRO | 161 | 161 | 3 | 1.79 | | | | |
| | | | | | 89,14 | | METRO | 4,700 | 4,700 | 251 | 5.34 | | | | |
| | | | | | 223,84 | | METRO | 1,000 | 0 | 0 | 0.00 | | | | |
| 000 | 002 | | | | CONSTRUCCIÓN DE ACUEDUCTOS | | | | | | | 21,965,000.00 | 25,965,000.00 | 2,959,417.08 | 11.40 |
| | | | | | 94,956 | | METRO | 45 | 45 | 0 | 0.00 | | | | |

Sistema de Contabilidad Integrada Gubernamental
Informes de Gestion v Rendicion de Cuentas - IGRC03
Comparacion de Ejecucion Financiera y Fisica

PAGINA 4 DE 6
 FECHA 9/03/2022
 HORA 11:24.42
 REPORTE: R00820869.rpt

ENTIDAD Igual a 11200054

Expresado en Quetzales

EJERCICIO: 2022

DEL MES ENERO AL MES DE FEBRERO

CORTE: ENTIDAD

| PG | SP | PY | AC | OB | DESCRIPCION | SNIP | UNIDAD DE MEDIDA | METAS FÍSICAS | | | | PRESUPUESTO FINANCIERO | | | | |
|----|----|----|----|----|-------------|---|------------------|---------------|---------|-------|--------|------------------------|---------|------|--------|--|
| | | | | | | | | INICIAL | VIGENTE | EJEC | % EJEC | INICIAL | VIGENTE | EJEC | % EJEC | |
| | | | | | 94,965 | MEJORAMIENTO SISTEMA DE AGUA POTABLE Y LETRINIZACION ALDEA SAN ISIDRO CHAMAC, SAN PEDRO SACATEPEQUEZ, SAN MARCOS | 94965 | METRO | 45 | 45 | 0 | 0.00 | | | | |
| | | | | | 94,992 | CONSTRUCCION SISTEMA DE AGUA POTABLE Y LETRINIZACION ALDEA EL XAB, EL ASINTAL, RETALHULEU | 94992 | METRO | 45 | 45 | 0 | 0.00 | | | | |
| | | | | | 33,27 | CONSTRUCCION SISTEMA DE AGUA POTABLE ALDEA ESQUIPULAS SEQUE SAN CARLOS SIJA QUETZALTENANGO | 133272 | METRO | 3,563 | 4,981 | 0 | 0.00 | | | | |
| | | | | | 38,10 | CONSTRUCCION SISTEMA DE AGUA POTABLE ALDEA SAN FRANCISCO MOMONLAC Y ALDEA MOMONLAC MUNICIPIO DE SANTA CRUZ BARILLAS DEPARTAMENTO DE HUEHUETENANGO | 138102 | METRO | 3,098 | 5,505 | 34 | 0.63 | | | | |
| | | | | | 53,65 | MEJORAMIENTO SISTEMA DE AGUA POTABLE CABECERA MUNICIPAL DE SAN PEDRO SACATEPEQUEZ, SAN MARCOS | 153650 | METRO | 260 | 260 | 63 | 24.04 | | | | |
| | | | | | 53,74 | MEJORAMIENTO SISTEMA DE AGUA POTABLE CABECERA MUNICIPAL DE SAN PABLO, SAN MARCOS. | 153745 | METRO | 65 | 65 | 2 | 3.26 | | | | |
| | | | | | 85,79 | AMPLIACION SISTEMA DE AGUA POTABLE CASERIO TEOGAL ALDEA SAN MARTIN CUCHUMATAN TODOS SANTOS CUCHUMATAN HUEHUETENANGO | 185797 | METRO | 5,452 | 4,554 | 0 | 0.00 | | | | |
| | | | | | 85,82 | AMPLIACION SISTEMA DE AGUA POTABLE SECTOR LA CUCHILLA ALDEA NAHUALATE I SAN ANTONIO SUCHITEPEQUEZ SUCHITEPEQUEZ | 185827 | METRO | 1,469 | 1,662 | 0 | 0.00 | | | | |
| | | | | | 86,00 | AMPLIACION SISTEMA DE AGUA POTABLE CASERIO YERBABUENA CHIMALTENANGO CHIMALTENANGO | 186007 | METRO | 934 | 587 | 0 | 0.00 | | | | |
| | | | | | 88,89 | MEJORAMIENTO SISTEMA DE AGUA POTABLE CABECERA MUNICIPAL DE SAN JOSE EL RODEO, SAN MARCOS | 188890 | METRO | 54 | 54 | 3 | 6.09 | | | | |
| | | | | | 88,90 | MEJORAMIENTO SISTEMA DE AGUA POTABLE CABECERA MUNICIPAL DE ESQUIPULAS PALO GORDO, SAN MARCOS | 188909 | METRO | 2,640 | 2,640 | 647 | 24.51 | | | | |
| | | | | | 88,92 | MEJORAMIENTO SISTEMA DE AGUA POTABLE CABECERA MUNICIPAL DE SAN MARCOS, SAN MARCOS | 188921 | METRO | 1,272 | 1,272 | 0 | 0.00 | | | | |
| | | | | | 123,84 | CONSTRUCCION SISTEMA DE AGUA POTABLE SECTOR I ALDEA CHIQUILILA SAN ILDEFONSO IXTAHUACAN HUEHUETENANGO | 223847 | METRO | 1,878 | 1,810 | 0 | 0.00 | | | | |
| | | | | | 123,90 | CONSTRUCCION SISTEMA DE AGUA POTABLE ALDEA GUARITAS MUNICIPIO EL ESTOR DEPARTAMENTO DE IZABAL | 223906 | METRO | 8,303 | 4,803 | 0 | 0.00 | | | | |

Sistema de Contabilidad Integrada Gubernamental
Informes de Gestion v Rendicion de Cuentas - IGRC03
Comparacion de Ejecucion Financiera y Fisica

PAGINA 5 DE 6
 FECHA 9/03/2022
 HORA 11:24.42
 REPORTE: R00820869.rpt

ENTIDAD Igual a 11200054

Expresado en Quetzales

EJERCICIO: 2022

DEL MES ENERO AL MES DE FEBRERO

CORTE: ENTIDAD

| PG | SP | PY | AC | OB | DESCRIPCION | SNIP | UNIDAD DE MEDIDA | METAS FÍSICAS | | | | PRESUPUESTO FINANCIERO | | | | |
|----|----|----|----|----|-------------|--|------------------|---------------|---------|--------|--------|------------------------|---------|------|--------|--|
| | | | | | | | | INICIAL | VIGENTE | EJEC | % EJEC | INICIAL | VIGENTE | EJEC | % EJEC | |
| | | | | | :44,39 | CONSTRUCCION SISTEMA DE AGUA POTABLE ALDEA TUICHUNA MUNICIPIO CONCEPCION TUTUAPA SAN MARCOS | 244390 | METRO | 5,632 | 1,109 | 0 | 0.00 | | | | |
| | | | | | :44,39 | CONSTRUCCION SISTEMA DE AGUA POTABLE CON PERFORACION DE POZO ALDEA TRES CRUCES MUNICIPIO DE SIPACAPA DEPARTAMENTO DE SAN MARCOS | 185989 | METRO | 0 | 8,554 | 0 | 0.00 | | | | |
| | | | | | :44,39 | CONSTRUCCION SISTEMA DE AGUA POTABLE ALDEA CHIYUC MUNICIPIO DE SAN CRISTOBAL VERAPAZ DEPARTAMENTO DE ALTA VERAPAZ | 139973 | METRO | 0 | 190 | 0 | 0.00 | | | | |
| | | | | | :44,39 | CONSTRUCCION SISTEMA DE AGUA POTABLE CASERIO EL NARANJO Y LA LAGUNA II CUBULCO BAJA VERAPAZ | 185883 | METRO | 0 | 18,742 | 0 | 0.00 | | | | |
| | | | | | :44,39 | CONSTRUCCION SISTEMA DE AGUA POTABLE ALDEA PANIMACOC TECPAN GUATEMALA CHIMALTENANGO | 187496 | METRO | 0 | 1,400 | 0 | 0.00 | | | | |
| | | | | | :44,39 | CONSTRUCCION SISTEMA DE AGUA POTABLE ALDEA LAS MINAS ALDEA QUEQUESIGUAN Y SUS CASERIOS PALIMOPE Y BARRANCA EL CAFETAL MUNICIPIO DE SIPACAPA DEPARTAMENTO DE SAN MARCOS | 203160 | METRO | 0 | 13,657 | 0 | 0.00 | | | | |
| | | | | | :44,39 | CONSTRUCCION SISTEMA DE AGUA POTABLE ALDEA CUA MUNICIPIO DE CUILCO HUEHUETENANGO | 206779 | METRO | 0 | 8,756 | 0 | 0.00 | | | | |
| | | | | | :44,39 | CONSTRUCCION SISTEMA DE AGUA POTABLE CASERIO SAN JUAN ALDEA CUA CUILCO HUEHUETENANGO | 244246 | METRO | 0 | 1,537 | 0 | 0.00 | | | | |
| | | | | | :44,39 | CONSTRUCCION SISTEMA DE AGUA POTABLE CASERIO SAN JUAN ALDEA CUA CUILCO HUEHUETENANGO | 244246 | METRO | 0 | 0 | 0 | 0.00 | | | | |
| | | | | | :44,39 | CONSTRUCCION SISTEMA DE AGUA POTABLE ALDEA CUA MUNICIPIO DE CUILCO HUEHUETENANGO | 206779 | METRO | 0 | 0 | 0 | 0.00 | | | | |
| | | | | | :44,40 | CONSTRUCCION SISTEMA DE AGUA POTABLE ALDEA LAS MINAS ALDEA QUEQUESIGUAN Y SUS CASERIOS PALIMOPE Y BARRANCA EL CAFETAL MUNICIPIO DE SIPACAPA DEPARTAMENTO DE SAN MARCOS | 203100 | METRO | 0 | 0 | 0 | 0.00 | | | | |
| | | | | | :44,40 | CONSTRUCCION SISTEMA DE AGUA POTABLE ALDEA PANIMACOC TECPAN GUATEMALA CHIMALTENANGO | 187496 | METRO | 0 | 552 | 0 | 0.00 | | | | |
| | | | | | :44,40 | CONSTRUCCION SISTEMA DE AGUA POTABLE CON PERFORACION DE POZO ALDEA TRES CRUCES MUNICIPIO DE SIPACAPA DEPARTAMENTO DE SAN MARCOS | 185989 | METRO | 0 | 333 | 0 | 0.00 | | | | |

**Sistema de Contabilidad Integrada Gubernamental
 Informes de Gestion y Rendicion de Cuentas - IGRC03
 Comparacion de Ejecucion Financiera y Fisica**

PAGINA 6 DE 6
 FECHA 9/03/2022
 HORA 11:24.42
 REPORTE: R00820869.rpt

ENTIDAD Igual a 11200054


Expresado en Quetzales

EJERCICIO: 2022

DEL MES ENERO AL MES DE FEBRERO

CORTE: ENTIDAD

| PG | SP | PY | AC | OB | DESCRIPCION | SNIP | UNIDAD DE MEDIDA | METAS FÍSICAS | | | | PRESUPUESTO FINANCIERO | | | |
|--------------|----|----|----|----|---|--------|------------------|---------------|---------|------|--------|------------------------|----------------|---------------|--------|
| | | | | | | | | INICIAL | VIGENTE | EJEC | % EJEC | INICIAL | VIGENTE | EJEC | % EJEC |
| | | | | | :44,40: CONSTRUCCION SISTEMA DE AGUA POTABLE CASERIO EL NARANJO Y LA LAGUNA II CUBULCO BAJA VERAPAZ | 185883 | METRO | 0 | 0 | 0 | 0.00 | | | | |
| | | | | | :44,40: CONSTRUCCION SISTEMA DE AGUA POTABLE ALDEA CHIYUC MUNICIPIO DE SAN CRISTOBAL VERAPAZ DEPARTAMENTO DE ALTA VERAPAZ | 139973 | METRO | 0 | 70 | 0 | 0.00 | | | | |
| | | | | | :44,40: CONSTRUCCION SISTEMA DE AGUA POTABLE ALDEA PANIMACOC TECPAN GUATEMALA CHIMALTENANGO | 187496 | METRO | 0 | 552 | 0 | 0.00 | | | | |
| | | | | | :44,40: CONSTRUCCION SISTEMA DE AGUA POTABLE CON PERFORACION DE POZO ALDEA TRES CRUCES MUNICIPIO DE SIPACAPA DEPARTAMENTO DE SAN MARCOS | 185989 | METRO | 0 | 333 | 0 | 0.00 | | | | |
| Total | | | | | 14 PREVENCIÓN DE LA DESNUTRICIÓN CRÓNICA | | | | | | | 124,066,000.00 | 124,066,000.00 | 20,157,806.50 | 16.25 |


Firma y Sello
 Funcionario Responsable de la
 Unidad de Administración Financiera

