

A decorative graphic on the left side of the page, consisting of overlapping, rounded rectangular shapes in shades of teal, blue, and yellow, with a grid pattern. The shapes are layered, creating a sense of depth and movement.

2023

INFORME DE GESTIÓN Y RENDICIÓN DE CUENTAS I CUATRIMESTRE

DIVISIÓN ADMINISTRATIVA FINANCIERA

PRESENTACIÓN

EL INTECAP, es una Institución descentralizada, técnica, no lucrativa, con patrimonio propio, fondos privativos, con plena capacidad para adquirir derechos y contraer obligaciones, operando dentro del marco legal de la Ley Orgánica de la Institución. El INTECAP es un organismo que está en capacidad de difundir tecnología de punta, proporcionando conocimientos teóricos y prácticos en las diversas ocupaciones y oficios para el desarrollo del país, generando sistemáticamente un conjunto de conocimientos, habilidades y actitudes en los trabajadores de los sectores económicos de comercio, industria y servicios.

Las actividades que realiza EL INTECAP, tienen como propósito contribuir a acrecentar la producción de las empresas con un mínimo de tiempo, bajo costo, con los mismos recursos y superando la calidad de los productos que ofrece.

El registro de las operaciones de ejecución presupuestaria se realiza en el Sistema de Contabilidad Integrada SICOIN, cumpliendo con la normativa aplicable a la gestión pública, principalmente en observancia específica de la Constitución Política de la República de Guatemala, Ley Orgánica del Instituto Técnico de Capacitación y Productividad, Ley de Contrataciones del Estado y Ley Orgánica del Presupuesto, entre otras.

INDICE

Introducción	i
1. PRESUPUESTO DE INGRESOS	
1.1. Base legal	1
1.2. Asignación e integración de ingresos	1
1.3. Ejecución	3
2. PRESUPUESTO DE EGRESOS	
2.1 Base legal	4
2.2 Asignación e integración de egresos	4
2.3 Ejecución	5
3. REPORTES DE INGRESOS Y EGRESOS	10
4. REPORTES DE INFORMES Y RENDICIÓN DE CUENTAS	23
5. RESULTADOS ECONOMICOS Y FINANCIEROS	36
6. REPORTE ANALITICO DE EJECUCIÓN FISICA Y FINANCIERA	39

INTRODUCCIÓN

El Instituto Técnico de Capacitación y Productividad –INTECAP– cuenta con una estructura organizacional que le permite realizar las funciones que tienen como objetivo colaborar con los planes de desarrollo del Gobierno en el cumplimiento de las metas de formación y capacitación técnica y profesional. Su estructura organizacional conformada por los organismos de: dirección, consulta, administración, investigación, coordinación y operación, los cuales están representados por: Junta Directiva; Gerencia, Divisiones, Departamentos y Secciones.

El desarrollo de las actividades se enmarca en las orientaciones, objetivos, líneas estratégicas y metas aprobadas por la Honorable Junta Directiva, que sirven como marco referencial para la planeación y ejecución de las operaciones, tomando en cuenta el entorno socioeconómico del país, el cual se constituye como un elemento fundamental para la planeación de las operaciones del Instituto Técnico de Capacitación y Productividad –INTECAP–.

Por lo que, en cumplimiento a lo que establecen los artículos 183 y 241 de la Constitución Política de la República de Guatemala; 4, 39 y 42 del Decreto 101-97 del Congreso de la República de Guatemala, Ley Orgánica del Presupuesto y sus reformas; 20, 38 literal e) y 45 de su Reglamento contenido en el Acuerdo Gubernativo número 540-2013 y 11 del Decreto 54-2022 Ley del Presupuesto General de Ingresos y Egresos del Estado para el Ejercicio Fiscal 2023 vigente para el presente Ejercicio Fiscal; el Instituto Técnico de Capacitación y Productividad –INTECAP– presenta el Informe Cuatrimestral de Ejecución Presupuestaria, el cual comprende la integración del presupuesto de ingresos y egresos ejecutados del 1 de enero al 30 de abril de 2023; siendo el mismo, el producto de los registros de la ejecución del Presupuesto General de Ingresos y Egresos del INTECAP, derivados de las actividades en materia de capacitación, formación profesional y asistencia técnica, desarrolladas por las unidades operativas de la Institución.

PRESUPUESTO DE INGRESOS

1. PRESUPUESTO DE INGRESOS

1.1. BASE LEGAL

El Decreto 101-97 Ley Orgánica del Presupuesto, en el artículo 40 establece “Las entidades descentralizadas presentarán su proyecto de presupuesto de ingresos y egresos al Organismo Ejecutivo, a través del Ministerio de Finanzas Públicas. El Organismo Ejecutivo aprobará antes del quince de diciembre de cada año y ordenará publicar en el Diario Oficial el Acuerdo Gubernativo correspondiente”. Enmarcado en dicho artículo mediante **Acuerdo Gubernativo No. 325-2022 del Ministerio de Trabajo y Previsión Social, de fecha 14 de diciembre de 2022** se aprobó el Presupuesto de Ingresos del Instituto Técnico de Capacitación y Productividad –INTECAP–, para el período comprendido del 1 de enero al treinta y uno de diciembre del año dos mil veintitrés, por la cantidad de **SETECIENTOS SESENTA MILLONES TRESCIENTOS VEINTICUATRO MIL SEISCIENTOS CINCUENTA QUETZALES (Q. 760,324,650.00)**.

1.2. ASIGNACIÓN E INTEGRACIÓN DE INGRESOS

El presupuesto de ingresos está conformado de la manera siguiente:

CUADRO 1
INSTITUTO TÉCNICO DE CAPACITACIÓN Y PRODUCTIVIDAD -INTECAP-
PRESUPUESTO DE INGRESOS ASIGNADO
EJERCICIO FISCAL 2023
 (Cifras expresadas en quetzales)

RUBRO	DESCRIPCIÓN	ASIGNADO
11	Ingresos No Tributarios	562,085,053.00
	Tasas	560,000,000.00
	Otros Arrendamientos	2,085,053.00
13	Venta de Bienes y Servicios de la Administración Pública	60,135,804.00
	Bienes	4,593,687.00
	Servicios Educativos	55,542,117.00
15	Rentas de La Propiedad	96,350,000.00
	Por Depósitos Internos	755,000.00
	Por títulos y valores Internos	95,595,000.00
23	Disminución de Otros Activos Financieros	41,753,793.00
	Disminución de Caja y Bancos	41,753,793.00
	TOTAL, INGRESOS PROPIOS	760,324,650.00

Fuente: Sistema de Contabilidad Integrada. -SICOIN-DES.

- I. Ingresos No Tributarios:** Comprende los ingresos provenientes de fuentes no impositivas, que contienen el concepto de contraprestación, tales como: tasas, derechos, arrendamientos, multas, etc.
- a) Tasas:** Ingresos derivados de los importes pagados al Estado en virtud de la entrega de un bien o contraprestación de un servicio público.
- La tasa de INTECAP, es recaudada por el Instituto Guatemalteco de Seguridad Social, -IGSS- al mismo tiempo que recauda sus propias contribuciones, depositando el monto cobrado en la cuenta bancaria del INTECAP, según lo establecido en el artículo 28 del Decreto 17-72 del Congreso de la República de Guatemala, Ley Orgánica del INTECAP.
- b) Arrendamientos:** Recursos originados por el arrendamiento de edificios, maquinarias, equipos e instalaciones a terceros, por los conceptos siguientes:
- Arrendamiento de equipo audiovisual
 - Arrendamiento de parqueo
 - Arrendamiento de salones
- II. Venta de Bienes y Servicios de la Administración Pública:** Comprende los recursos provenientes de la venta de bienes y prestación de servicios que efectúa el Sector Público, cuya gestión no se realiza bajo criterios empresariales, ni que vendan o distribuyan elementos con fines de promoción en ferias y exposiciones. Entre estos se encuentran:
- a) Venta de bienes:**
- Manuales
 - Diplomas
 - Subproductos cárnicos
 - Alimentos
 - Subproductos varios
- b) Venta de Servicios:**
- Capacitación
 - Asistencia Técnica
 - Certificación Laboral
- III. Rentas de la Propiedad:** Son todos los ingresos provenientes de intereses, dividendos y/o utilidades, arrendamiento de tierras y terrenos y derechos derivados de propiedad de activos de las entidades del Sector Público, entre estos se encuentran:

- a) **Intereses por depósitos:** Intereses generados de las cuentas bancarias de la Institución en los bancos G&T Continental, S.A.; Industrial, S.A.; Banrural, S.A.; Banco de América Central, S.A; Agromercantil, S.A.; Promerica S.A.; Banco Internacional, S.A; Banco de los Trabajadores y Ficohsa, S.A.
- b) **Intereses por títulos y valores:** Intereses generados por inversiones a plazo fijo, en los bancos G&T Continental, S.A.; Industrial, S.A.; Banrural, S.A.; Banco de América Central, S.A; Agromercantil, S.A.; Promerica S.A.; Banco Internacional, S.A; Banco de los Trabajadores; Ficohsa, S.A. y Crédito Hipotecario Nacional de Guatemala.

1.3. EJECUCION PRESUPUESTO DE INGRESOS

La ejecución de los ingresos corresponde al monto devengado en los diferentes rubros que integran el presupuesto de Ingresos, los cuales se detallan a continuación:

CUADRO 2
INSTITUTO TÉCNICO DE CAPACITACIÓN Y PRODUCTIVIDAD -INTECAP-
PRESUPUESTO DE INGRESOS EJECUTADO
 Del 1 de enero al 30 de abril de 2023
 (Cifras expresadas en quetzales)

El monto total del Presupuesto vigente de ingresos del Instituto Técnico de Capacitación y Productividad –INTECAP– es de **SETECIENTOS SESENTA MILLONES TRESCIENTOS VEINTICUATRO MIL SEISCIENTOS CINCUENTA QUETZALES (Q. 760,324,650.00)** de los cuales se ha devengado la cantidad **DOSCIENTOS CINCUENTA Y SIETE MILLONES SEISCIENTOS CUATRO MIL CUARENTA Y CUATRO QUETZALES CON SESENTA Y CINCO CENTAVOS (Q.257,604,044.65)**, que equivale al 33.88% de ejecución.

RUBRO	DESCRIPCIÓN	ASIGNADO	VIGENTE	EJECUTADO	% DE EJECUCIÓN
11	Ingresos No Tributarios	562,085,053.00	562,085,053.00	207,695,406.14	36.95
	Tasas	560,000,000.00	560,000,000.00	207,053,832.79	36.97
	Otros Arrendamientos	2,085,053.00	2,085,053.00	615,906.16	29.54
	Otras Multas	0.00	0.00	25,667.19	0.00
13	Venta de Bienes y Servicios de la Administración Pública	60,135,804.00	60,135,804.00	20,724,037.49	34.46
	Bienes	4,593,687.00	4,593,687.00	1,169,869.51	25.47
	Servicios Educativos	55,542,117.00	55,542,117.00	19,554,167.98	35.21
15	Rentas de La Propiedad	96,350,000.00	96,350,000.00	29,184,601.02	30.29
	Por Depósitos Internos	755,000.00	755,000.00	172,667.58	22.87
	Por títulos y valores Internos	95,595,000.00	95,595,000.00	29,011,933.44	30.35
23	Disminución de Otros Activos Financieros	41,753,793.00	41,753,793.00	0.00	0.00
	Disminución de Caja y Bancos	41,753,793.00	41,753,793.00	0	0.00
TOTAL INGRESOS PROPIOS		760,324,650.00	760,324,650.00	257,604,044.65	33.88

Fuente: Sistema de Contabilidad Integrada. -SICOIN-DES.

PRESUPUESTO DE EGRESOS

2. PRESUPUESTO DE EGRESOS

2.1. BASE LEGAL

El artículo 12 del Decreto 101-97 “Ley Orgánica del Presupuesto”, establece que se debe utilizar una estructura programática coherente con las políticas y planes de acción del Gobierno, que permita identificar la producción de bienes y servicios de los organismos y entes del sector público, así como la incidencia económica y financiera de la ejecución de los gastos y la vinculación con sus fuentes de financiamiento. En tal sentido mediante **Acuerdo Gubernativo No. 325-2022 del Ministerio de Trabajo y Previsión Social, de fecha 14 de diciembre de 2022**, se aprobó el Presupuesto de Egresos del Instituto Técnico de Capacitación y Productividad –INTECAP–, para el período comprendido del 1 de enero al treinta y uno de diciembre del año dos mil veintitrés, por la cantidad de **SETECIENTOS SESENTA MILLONES TRESCIENTOS VEINTICUATRO MIL SEISCIENTOS CINCUENTA QUETZALES (Q. 760,324,650.00)**

2.2. ASIGNACIÓN E INTEGRACIÓN DEL PRESUPUESTO DE EGRESOS

El presupuesto de egresos asignado al INTECAP se encuentra distribuido de la manera siguiente:

CUADRO 3
INSTITUTO TÉCNICO DE CAPACITACIÓN Y PRODUCTIVIDAD –INTECAP–
PRESUPUESTO DE EGRESOS ASIGNADO
EJERCICIO FISCAL 2023
(Cifras expresadas en quetzales)

ENTIDAD	DESCRIPCIÓN	ASIGNADO
11200034	Instituto Técnico de Capacitación y Productividad (INTECAP)	760,324,650.00
TOTAL, PRESUPUESTO DE EGRESOS		760,324,650.00

Fuente: Sistema de Contabilidad Integrada. -SICOIN-DES.

2.3. EJECUCIÓN

La ejecución de los egresos al 30 de abril de 2023, asciende a la cantidad de **CIENTO CINCUENTA Y SEIS MILLONES SETECIENTOS DIECIOCHO MIL TRESCIENTOS VEINTINUEVE QUETZALES CON SESENTA Y UN CENTAVOS (Q. 156,718,329.61)**, tal como se muestra en las clasificaciones siguientes:

I. POR FUENTE DE FINANCIAMIENTO

CUADRO 4
INSTITUTO TÉCNICO DE CAPACITACIÓN Y PRODUCTIVIDAD –INTECAP–
PRESUPUESTO DE EGRESOS EJECUTADO
Del 1 de enero al 30 de abril de 2023
(Cifras expresadas en quetzales)

FUENTE	DESCRIPCIÓN	ASIGNADO	VIGENTE	EJECUTADO	%
31	Ingresos Propios	718,570,827.00	718,570,827.00	141,756,174.21	19.73
32	Disminución de Caja y Bancos de Ingresos Propios	41,753,793.00	41,753,793.00	14,962,155.40	35.83
TOTAL PRESUPUESTO DE EGRESOS		760,324,620.00	760,324,620.00	156,718,329.61	20.61

Fuente: Sistema de Contabilidad Integrada. -SICOIN-DES.

II. POR GRUPO DE GASTO

CUADRO 5
INSTITUTO TÉCNICO DE CAPACITACIÓN Y PRODUCTIVIDAD -INTECAP-
PRESUPUESTO DE EGRESOS EJECUTADO
Del 1 de enero al 30 de abril de 2023
(Cifras expresadas en quetzales)

GRUPO	DESCRIPCIÓN	ASIGNADO	VIGENTE	EJECUTADO	%
000	Servicios Personales	224,789,918.00	224,789,918.00	42,806,769.15	19.04
100	Servicios no Personales	238,537,337.00	237,126,299.00	49,226,501.30	20.76
200	Materiales y Suministros	51,167,783.00	51,278,821.00	11,802,050.43	23.02
300	Propiedad, Planta, Equipo e Intangibles	210,550,000.00	210,550,000.00	39,565,146.08	18.79
400	Transferencias Corrientes	34,279,612.00	35,579,612.00	12,998,587.29	36.53
900	Asignaciones Globales	1,000,000.00	1,000,000.00	319,275.36	31.93
TOTAL, PRESUPUESTO DE EGRESOS		760,324,650.00	760,324,650.00	156,718,329.61	20.61

Fuente: Sistema de Contabilidad Integrada. -SICOIN-DES.

- a) El grupo de gasto 000 **“Servicios personales”** presenta una de ejecución de **CUARENTA Y DOS MILLONES OCHOCIENTOS SEIS MIL SETECIENTOS SESENTA Y NUEVE QUETZALES CON QUINCE CENTAVOS (Q. 42,806,769.15)**, equivalente al 19.04% de ejecución, en este grupo se contempla el pago de sueldos y prestaciones al personal 011, Jornales 031 y cuota patronal IGSS.
- b) El grupo de gasto 100 **“Servicios no personales”**, refleja una ejecución de **CUARENTA Y NUEVE MILLONES DOSCIENTOS VEINTISÉIS MIL QUINIENTOS UNO QUETZALES CON TREINTA CENTAVOS (Q. 49,226,501.30)** que equivale al 20.76% de ejecución, el cual está conformado por los renglones de gasto para el pago de diversos servicios como: energía eléctrica, telefonía, divulgación e información, impresión, viáticos, arrendamiento de edificios, mantenimiento de vehículos, edificios e instalaciones, mantenimiento de mobiliario y equipo, servicios técnicos profesionales, primas, seguros y fianzas, seguridad y vigilancia, así como el pago de comisión por servicio de recaudación que realiza el Instituto Guatemalteco de Seguridad Social –IGSS-.
- c) El grupo de gasto 200 **“Materiales y suministros”**, refleja una ejecución de **ONCE MILLONES OCHOCIENTOS DOS MIL CINCUENTA QUETZALES CON CUARENTA Y TRES CENTAVOS (Q. 11,802,050.43)** que equivale al 23.02% de ejecución, en dicho grupo se ejecuta el gasto para la adquisición de materiales para la ejecución de los programas de capacitación y uso administrativo tales como: insumos de gastronomía para la elaboración de los alimentos en los restaurantes escuela, combustibles y lubricantes, cartuchos de tóner, pintura, productos de ferretería, productos de belleza como tintes, esmaltes, químicos, papelería y útiles de oficina y otros.
- d) El grupo de gasto 300 **“Propiedad, planta, equipo e intangibles”** refleja una ejecución de **TREINTA NUEVE MILLONES QUINIENTOS SESENTA Y CINCO MIL CIENTO CUARENTA Y SEIS QUETZALES CON OCHO CENTAVOS (Q. 39,565,146.08)** que equivale al 18.79% de ejecución, este grupo está conformado por los renglones de gasto Maquinaria, Mobiliario y Equipo para los Centros de Capacitación en los renglones de gasto: 321 al 329 **“Maquinaria y Equipo”** y el renglón 351 **“Libros, revistas y otros elementos coleccionables”** en el cual se adquieren libros y enciclopedias para las bibliotecas de los diferentes Centros de Capacitación de la Institución. En este grupo también se incluye el renglón 332 **“Construcciones de bienes nacionales de uso no común”** en el cual se encuentra la Construcción del Centro de Capacitación Totonicapán.

- e) El grupo de gastos **400 “Transferencias corrientes”** refleja una ejecución de **DOCE MILLONES NOVECIENTOS NOVENTA Y OCHO MIL QUINIENTOS OCHENTA Y SIETE QUETZALES CON VEINTINUEVE CENTAVOS (Q. 12,998,587.29)**, que corresponde al 36.53% de ejecución, dentro del cual se cubren los gastos de indemnización del personal 011 y 031, becas y pago de servicios de fiscalización a la Contraloría General de Cuentas, así como el pago a CINTERFOR. (Organismo Internacional).
- f) El grupo de gasto **900 “Asignaciones globales”** refleja una ejecución de **TRESCIENTOS DIECINUEVE MIL DOSCIENTOS SETENTA Y CINCO QUETZALES CON TREINTA Y SEIS CENTAVOS (Q. 319,275.36)**, que corresponde al 31.93% de ejecución, el cual corresponde a Sentencias Judiciales.

III. POR PROGRAMA

CUADRO 6
INSTITUTO TÉCNICO DE CAPACITACIÓN Y PRODUCTIVIDAD –INTECAP-
PRESUPUESTO DE EGRESOS EJECUTADO
Del 1 de enero al 30 de abril de 2023
(Cifras expresadas en quetzales)

PROGRAMA	DESCRIPCIÓN	ASIGNADO	VIGENTE	EJECUTADO	%
11	Formación de recurso humano	760,259,650.00	760,259,650.00	156,655,932.49	20.61
99	Partidas no asignables a programas	65,000.00	65,000.00	62,397.12	96.00
TOTAL PRESUPUESTO DE EGRESOS		760,324,650.00	760,324,650.00	156,718,329.61	20.61

Fuente: Sistema de Contabilidad Integrada. -SICOIN-DES.

El programa presupuestario 11 “Formación de Recurso Humano” presenta una ejecución de **CIENTO CINCUENTA Y SEIS MILLONES SEISCIENTOS CINCUENTA Y CINCO MIL NOVECIENTOS TREINTA Y DOS QUETZALES CON CUARENTA Y NUEVE CENTAVOS (Q. 156,655,932.49)** que refleja un 20.61% de ejecución; en dicho programa se encuentran concentradas las actividades principales para cumplir con los objetivos institucionales y el programa 99 “Partidas no asignables a programas” presenta una ejecución de **SESENTA Y DOS MIL TRESCIENTOS NOVENTA Y SIETE QUETZALES CON DOCE CENTAVOS (Q. 62,397.12)** que refleja el 96% de ejecución.

IV. POR PROYECTO, ACTIVIDAD U OBRA

CUADRO 7
INSTITUTO TÉCNICO DE CAPACITACIÓN Y PRODUCTIVIDAD –INTECAP-
PRESUPUESTO DE EGRESOS EJECUTADO
Del 1 de enero al 30 de abril de 2023
(Cifras expresadas en quetzales)

PG	PRY	ACT	OBR	DESCRIPCIÓN	ASIGNADO	VIGENTE	EJECUTADO	%
11	0	1	0	Administración Institucional	285,984,484.00	285,669,484.00	71,703,129.35	25.10
11	0	2	0	Formación Ocupacional Certificable	298,202,086.00	296,610,086.00	58,387,734.09	19.69
11	0	3	0	Capacitación no Certificable	40,757,135.00	39,957,135.00	8,673,267.00	21.71
11	0	4	0	Asistencia Técnica	13,782,825.00	16,482,825.00	2,452,064.00	14.88
11	0	5	0	Certificación Laboral	1,533,120.00	1,540,120.00	212,395.00	13.79
11	1	0	1		120,000,000.00	120,000,000.00	15,227,343.05	12.69
99	0	1	0	Partidas no Asignables A Programas	65,000.00	65,000.00	62,397.12	96.00
TOTAL, PRESUPUESTO DE EGRESOS					760,324,650.00	760,324,650.00	156,718,329.61	20.61

Fuente: Sistema de Contabilidad Integrada. -SICOIN-DES.

Las actividades 01 y 02 se concentran los recursos para llevar a cabo las acciones para el cumplimiento de las metas y objetivos en materia de capacitación del recurso humano, en dichas actividades se encuentran los recursos financieros para el pago de sueldos, servicios, materiales, equipamiento y pago de prestaciones laborales.

La actividad 03 corresponde a la capacitación no certificable, prestada por INTECAP tales como seminarios y cursos cortos, dirigidos a trabajadores y población en general con el objetivo de actualizar y complementar los conocimientos y habilidades que ya poseen.

La actividad 04 corresponde a la asistencia técnica prestada por INTECAP a las empresas, con el objetivo de que las mismas implementen procedimientos ágiles que les permita incrementar su productividad.

La Actividad 05 corresponde a la Certificación Laboral, proceso mediante el cual se otorga a una persona, reconocimiento formal y temporal, de sus competencias capacidades; con base a un proceso de evaluación, basado en un estándar o una norma de competencia laboral.

La obra 01 concentra los recursos programados para la Construcción de Centros de Capacitación.

V. POR TIPO DE GASTO

CUADRO 8
INSTITUTO TÉCNICO DE CAPACITACIÓN Y PRODUCTIVIDAD –INTECAP–
PRESUPUESTO DE EGRESOS EJECUTADO
Del 1 de enero al 30 de abril de 2023
(Cifras expresadas en quetzales)

TIPO	DESCRIPCIÓN	ASIGNADO	VIGENTE	EJECUTADO	%
10	Gastos de Funcionamiento	542,774,650.00	542,774,650.00	117,153,183.53	21.58
20	Gastos de Inversión	217,550,000.00	217,550,000.00	39,565,146.08	18.19
PRESUPUESTO DE EGRESOS		760,324,650.00	760,324,650.00	156,718,329.61	20.61

Fuente: Sistema de Contabilidad Integrada. -SICOIN-DES.

El presupuesto de funcionamiento de INTECAP presenta una ejecución de **CIENTO DIECISIETE MILLONES CIENTO CINCUENTA Y TRES MIL CIENTO OCHENTA Y TRES QUETZALES CON CINCUENTA Y TRES CENTAVOS (Q 117,153,183.53)** que representa el 21.58% de ejecución, y los gastos de inversión **TREINTA Y NUEVE MILLONES QUINIENTOS SESENTA Y CINCO MIL CIENTO CUARENTA Y SEIS QUETZALES CON OCHO CENTAVOS (Q. 39,565,146.08)**. que representa el 18.19% de ejecución.

REPORTES DE:
EJECUCIÓN PRESUPUESTARIA DE INGRESOS Y EGRESOS

Sistema de Contabilidad Integrada Gubernamental
Ejecución de Ingresos - Reportes - Presupuesto Vigente
Presupuesto Vigente por Rubro y Fuente

Expresado en Quetzales
 Entidad Institucional Igual a 11200034
 DEL MES DE ENERO AL MES DE ABRIL

PAGINA : 1 DE 1
 FECHA : 8/05/2023
 HORA : 10:05.00
 REPORTE: R00804260.rpt

EJERCICIO: 2023

RUBRO	DESCRIPCION	PRESUPUESTO ASIGNADO	ADICIONES	DISMINUCIONES	TRASPASOS	PRESUPUESTO VIGENTE
ENTIDAD: 1120-0034-000-00 INSTITUTO TÉCNICO DE CAPACITACIÓN Y PRODUCTIVIDAD (INTECAP)						
FUENTE : 31 INGRESOS PROPIOS						
11290	TASAS Y LICENCIAS VARIAS	560,000,000.00	0.00	0.00	0.00	560,000,000.00
11490	OTROS ARRENDAMIENTOS	2,085,053.00	0.00	0.00	0.00	2,085,053.00
13110	BIENES	4,593,687.00	0.00	0.00	0.00	4,593,687.00
13230	SERVICIOS EDUCACIONALES	55,542,117.00	0.00	0.00	0.00	55,542,117.00
15131	POR DEPÓSITOS INTERNOS	755,000.00	0.00	0.00	0.00	755,000.00
15141	POR TÍTULOS Y VALORES INTERNOS	95,595,000.00	0.00	0.00	0.00	95,595,000.00
TOTAL FUENTE :		718,570,857.00	0.00	0.00	0.00	718,570,857.00
FUENTE : 32 DISMINUCIÓN DE CAJA Y BANCOS DE INGRESOS PROPIOS						
23110	DISMINUCIÓN DE CAJA Y BANCOS	41,753,793.00	0.00	0.00	0.00	41,753,793.00
TOTAL FUENTE :		41,753,793.00	0.00	0.00	0.00	41,753,793.00
TOTAL :		760,324,650.00	0.00	0.00	0.00	760,324,650.00
GRAN TOTAL :		760,324,650.00	0.00	0.00	0.00	760,324,650.00

010

01011

Sistema de Contabilidad Integrada Gubernamental
Ejecución de Ingresos - Reportes - Información Consolidada
Grupos Dinámicos de Ingresos
 Expresado en Quetzales

PAGINA :1 DE 1
 FECHA :8/05/2023
 HORA :10:16.08
 REPORTE : R00815310.rpt

- Entidad - Recurso -

DEL MES ENERO AL MES DE ABRIL

EJERCICIO: 2,023

DESCRIPCION		ASIGNADO	MODIFICACIONES	VIGENTE	PERCIBIDO	DEVENGADO	%EJECUCION
11200-034	INSTITUTO TÉCNICO DE CAPACITACIÓN Y PRODUCTIVIDAD (INTECAP)						
11290	TASAS Y LICENCIAS VARIAS	560,000,000.00	0.00	560,000,000.00	206,949,753.41	207,053,832.79	36.97
11490	OTROS ARRENDAMIENTOS	2,085,053.00	0.00	2,085,053.00	615,906.16	615,906.16	29.54
11690	OTRAS MULTAS	0.00	0.00	0.00	25,667.19	25,667.19	0.00
13110	BIENES	4,593,687.00	0.00	4,593,687.00	1,169,869.51	1,169,869.51	25.47
13230	SERVICIOS EDUCACIONALES	55,542,117.00	0.00	55,542,117.00	19,554,167.98	19,554,167.98	35.21
15131	POR DEPÓSITOS INTERNOS	755,000.00	0.00	755,000.00	172,667.58	172,667.58	22.87
15141	POR TÍTULOS Y VALORES INTERNOS	95,595,000.00	0.00	95,595,000.00	29,011,933.44	29,011,933.44	30.35
23110	DISMINUCIÓN DE CAJA Y BANCOS	41,753,793.00	0.00	41,753,793.00	0.00	0.00	0.00
TOTAL	11200-034 INSTITUTO TÉCNICO DE CAPACITACIÓN Y PRODUCTIVIDAD (INTECAP)	760,324,650.00	0.00	760,324,650.00	257,499,965.27	257,604,044.65	

Sistema de Contabilidad Integrada Gubernamental
Ejecución de Gastos - Reportes - Presupuesto Vigente

Presupuesto Vigente por Entidad

Expresado en Quetzales
Entidad Institucional Igual a 11200034
DEL MES DE ENERO AL MES DE ABRIL

PAGINA : 1 DE 1
FECHA : 8/05/2023
HORA : 11:35.39
REPORTE: R00804383.rpt

EJERCICIO: 2023

ENTIDAD	DESCRIPCION	PRESUPUESTO ASIGNADO	ADICIONES	DISMINUCIONES	TRASPASOS	TRANSFERENCIAS	PRESUPUESTO VIGENTE
1120-0034-000-00	INSTITUTO TÉCNICO DE CAPACITACIÓN Y PRODUCTIVIDAD (INTECAP)	760,324,650.00	0.00	0.00	0.00	0.00	760,324,650.00
Gran Total:		760,324,650.00	0.00	0.00	0.00	0.00	760,324,650.00

013

Sistema de Contabilidad Integrada Gubernamental
Ejecución de Gastos - Reportes - Información Consolidada
Ejecución del Presupuesto (Grupos Dinámicos)
 Expresado en Quetzales
 ENTIDAD = 11200034
 - ENTIDAD - FUENTE DE FINANCIAMIENTO -
 DEL MES ENERO AL MES DE ABRIL

PAGINA : 1 DE 1
 FECHA : 8/05/2023
 HORA : 11:34.41
 REPORTE : R00804768.rpt

EJERCICIO: 2,023

DESCRIPCION	ASIGNADO	MODIFICADO	VIGENTE	PRE COMPROMISO	COMPROMETIDO	DEVENGADO	PAGADO	SALDO POR COMPROMETER	SALDO POR DEVENGAR	SALDO POR PAGAR	% EJEC
11200034 INSTITUTO TÉCNICO DE CAPACITACIÓN Y PRODUCTIVIDAD (INTECAP)											
31 INGRESOS PROPIOS	718,570,857.00	0.00	718,570,857.00	259,500.00	180,660,637.12	141,756,174.21	141,561,648.42	537,910,219.88	576,814,682.79	194,525.79	19.73
32 DISMINUCIÓN DE CAJA Y BANCOS DE INGRESOS PROPIOS	41,753,793.00	0.00	41,753,793.00	0.00	29,390,226.40	14,962,155.40	14,962,155.40	12,363,566.60	26,791,637.60	0.00	35.83
TOTAL 11200034 INSTITUTO TÉCNICO DE CAPACITACIÓN Y PRODUCTIVIDAD (INTECAP)	760,324,650.00	0.00	760,324,650.00	259,500.00	210,050,863.52	156,718,329.61	156,523,803.82	550,273,786.48	603,606,320.39	194,525.79	20.61

Sistema de Contabilidad Integradra Gubernamental
Ejecución de Gastos - Reportes - Información Consolidada
Ejecución del Presupuesto (Grupos Dinámicos)
 Expresado en Quetzales
 ENTIDAD = 11200034
 - ENTIDAD - GRUPO GASTO -
 DEL MES ENERO AL MES DE ABRIL

PAGINA : 1 DE 1
 FECHA : 8/05/2023
 HORA : 11:55.17
 REPORTE : R00804768.rpt

EJERCICIO: 2,023

DESCRIPCION	ASIGNADO	MODIFICADO	VIGENTE	PRE COMPROMISO	COMPROMETIDO	DEVENGADO	PAGADO	SALDO POR COMPROMETER	SALDO POR DEVENGAR	SALDO POR PAGAR	% EJEC
11200034 INSTITUTO TÉCNICO DE CAPACITACIÓN Y PRODUCTIVIDAD (INTECAP)											
000 SERVICIOS PERSONALES	224,789,918.00	0.00	224,789,918.00	0.00	42,806,769.15	42,806,769.15	42,802,769.15	181,983,148.85	181,983,148.85	4,000.00	19.04
100 SERVICIOS NO PERSONALES	238,537,337.00	-1,411,038.00	237,126,299.00	0.00	68,707,231.06	49,226,501.30	49,226,501.30	168,419,067.94	187,899,797.70	0.00	20.76
200 MATERIALES Y SUMINISTROS	51,167,783.00	111,038.00	51,278,821.00	0.00	12,066,504.43	11,802,050.43	11,802,050.43	39,212,316.57	39,476,770.57	0.00	23.02
300 PROPIEDAD, PLANTA, EQUIPO E INTANGIBLES	210,550,000.00	0.00	210,550,000.00	259,500.00	73,152,496.23	39,565,146.08	39,565,146.08	137,397,503.77	170,984,853.92	0.00	18.79
400 TRANSFERENCIAS CORRIENTES	34,279,612.00	1,300,000.00	35,579,612.00	0.00	12,998,587.29	12,998,587.29	12,808,061.50	22,581,024.71	22,581,024.71	190,525.79	36.53
900 ASIGNACIONES GLOBALES	1,000,000.00	0.00	1,000,000.00	0.00	319,275.36	319,275.36	319,275.36	680,724.64	680,724.64	0.00	31.93
TOTAL 11200034 INSTITUTO TÉCNICO DE CAPACITACIÓN Y PRODUCTIVIDAD (INTECAP)	760,324,650.00	0.00	760,324,650.00	259,500.00	210,050,863.52	156,718,329.61	156,523,803.82	550,273,786.48	603,606,320.39	194,525.79	20.61

014

Sistema de Contabilidad Integrada Gubernamental
Ejecución de Gastos - Reportes - Información Consolidada
Ejecución del Presupuesto (Grupos Dinámicos)

Expresado en Quetzales

ENTIDAD = 11200034

- ENTIDAD - PROGRAMA -

DEL MES ENERO AL MES DE ABRIL

PAGINA : 1 DE 1

FECHA : 8/05/2023

HORA : 12:20.27

REPORTE : R00804768.rpt

EJERCICIO: 2,023

DESCRIPCION	ASIGNADO	MODIFICADO	VIGENTE	PRE COMPROMISO	COMPROMETIDO	DEVENGADO	PAGADO	SALDO POR COMPROMETER	SALDO POR DEVENGAR	SALDO POR PAGAR	% EJEC
11200034 INSTITUTO TÉCNICO DE CAPACITACIÓN Y PRODUCTIVIDAD (INTECAP)											
11 FORMACIÓN DE RECURSO HUMANO	760,259,650.00	0.00	760,259,650.00	259,500.00	209,988,466.40	156,655,932.49	156,461,406.70	550,271,183.60	603,603,717.51	194,525.79	20.61
99 PARTIDAS NO ASIGNABLES A PROGRAMAS	65,000.00	0.00	65,000.00	0.00	62,397.12	62,397.12	62,397.12	2,602.88	2,602.88	0.00	96.00
TOTAL 11200034 INSTITUTO TÉCNICO DE CAPACITACIÓN Y PRODUCTIVIDAD (INTECAP)	760,324,650.00	0.00	760,324,650.00	259,500.00	210,050,863.52	156,718,329.61	156,523,803.82	550,273,786.48	603,606,320.39	194,525.79	20.61

Sistema de Contabilidad Inteegrada Gubernamental
Ejecución de Gastos - Reportes - Información Consolidada
Ejecución del Presupuesto (Grupos Dinámicos)
 Expresado en Quetzales
 ENTIDAD = 11200034
 - ENTIDAD - ACTIVIDAD U OBRA -
 DEL MES ENERO AL MES DE ABRIL

PAGINA : 1 DE 1
 FECHA : 8/05/2023
 HORA : 12:30.42
 REPORTE : R00804768.rpt

EJERCICIO: 2,023

DESCRIPCION	ASIGNADO	MODIFICADO	VIGENTE	PRE COMPROMISO	COMPROMETIDO	DEVENGADO	PAGADO	SALDO POR COMPROMETER	SALDO POR DEVENGAR	SALDO POR PAGAR	% EJEC
11200034 INSTITUTO TÉCNICO DE CAPACITACIÓN Y PRODUCTIVIDAD (INTECAP)											
11 00 000 001 000 ADMINISTRACIÓN INSTITUCIONAL	285,984,484.00	-315,000.00	285,669,484.00	259,500.00	108,060,738.05	71,703,129.35	71,699,129.35	177,608,745.95	213,966,354.65	4,000.00	25.10
11 00 000 002 000 FORMACIÓN OCUPACIONAL CERTIFICABLE	298,202,086.00	-1,592,000.00	296,610,086.00	0.00	60,371,322.35	58,387,734.09	58,197,208.30	236,238,763.65	238,222,351.91	190,525.79	19.69
11 00 000 003 000 CAPACITACIÓN NO CERTIFICABLE	40,757,135.00	-800,000.00	39,957,135.00	0.00	8,803,057.00	8,673,267.00	8,673,267.00	31,154,078.00	31,283,868.00	0.00	21.71
11 00 000 004 000 ASISTENCIA TÉCNICA	13,782,825.00	2,700,000.00	16,482,825.00	0.00	2,540,954.00	2,452,064.00	2,452,064.00	13,941,871.00	14,030,761.00	0.00	14.88
11 00 000 005 000 CERTIFICACIÓN LABORAL	1,533,120.00	7,000.00	1,540,120.00	0.00	212,395.00	212,395.00	212,395.00	1,327,725.00	1,327,725.00	0.00	13.79
11 00 001 000 001 CONSTRUCCIONES, MEJORAMIENTOS Y AMPLIACIONES DE CENTROS DE CAPACITACIÓN	120,000,000.00	0.00	120,000,000.00	0.00	30,000,000.00	15,227,343.05	15,227,343.05	90,000,000.00	104,772,656.95	0.00	12.69
99 00 000 001 000 PARTIDAS NO ASIGNABLES A PROGRAMAS	65,000.00	0.00	65,000.00	0.00	62,397.12	62,397.12	62,397.12	2,602.88	2,602.88	0.00	96.00
TOTAL 11200034 INSTITUTO TÉCNICO DE CAPACITACIÓN Y PRODUCTIVIDAD (INTECAP)	760,324,650.00	0.00	760,324,650.00	259,500.00	210,050,863.52	156,718,329.61	156,523,803.82	550,273,786.48	603,606,320.39	194,525.79	20.61

Sistema de Contabilidad Integrada Gubernamental
Ejecución de Gastos - Reportes - Información Consolidada
Ejecución del Presupuesto (Grupos Dinámicos)
 Expresado en Quetzales
 ENTIDAD = 11200034
 - ENTIDAD - TIPO GASTO -
 DEL MES ENERO AL MES DE ABRIL

PAGINA : 1 DE 1
 FECHA : 8/05/2023
 HORA : 12:38.09
 REPORTE : R00804768.rpt

EJERCICIO: 2,023

DESCRIPCION	ASIGNADO	MODIFICADO	VIGENTE	PRE COMPROMISO	COMPROMETIDO	DEVENGADO	PAGADO	SALDO POR COMPROMETER	SALDO POR DEVENGAR	SALDO POR PAGAR	% EJEC
11200034 INSTITUTO TÉCNICO DE CAPACITACIÓN Y PRODUCTIVIDAD (INTECAP)											
10 FUNCIONAMIENTO	542,774,650.00	0.00	542,774,650.00	0.00	136,898,367.29	117,153,183.53	116,958,657.74	405,876,282.71	425,621,466.47	194,525.79	21.58
20 INVERSION	217,550,000.00	0.00	217,550,000.00	259,500.00	73,152,496.23	39,565,146.08	39,565,146.08	144,397,503.77	177,984,853.92	0.00	18.19
TOTAL 11200034 INSTITUTO TÉCNICO DE CAPACITACIÓN Y PRODUCTIVIDAD (INTECAP)	760,324,650.00	0.00	760,324,650.00	259,500.00	210,050,863.52	156,718,329.61	156,523,803.82	550,273,786.48	603,606,320.39	194,525.79	20.61

Sistema de Contabilidad Integrada Gubernamental
Ejecución de Gastos - Reportes - Información Consolidada
Ejecución del Presupuesto (Grupos Dinámicos)

Expresado en Quetzales

ENTIDAD = 11200034

- ENTIDAD - RENGLON -

DEL MES ENERO AL MES DE ABRIL

PAGINA : 1 DE 5

FECHA : 11/05/2023

HORA : 12:14.14

REPORTE : R00804768.rpt

EJERCICIO: 2,023

DESCRIPCION	ASIGNADO	MODIFICADO	VIGENTE	PRE COMPROMISO	COMPROMETIDO	DEVENGADO	PAGADO	SALDO POR COMPROMETER	SALDO POR DEVENGAR	SALDO POR PAGAR	% EJEC	
11200034	INSTITUTO TÉCNICO DE CAPACITACIÓN Y PRODUCTIVIDAD (INTECAP)											
011	PERSONAL PERMANENTE	156,711,300.00	0.00	156,711,300.00	0.00	35,847,521.51	35,847,521.51	35,847,521.51	120,863,778.49	120,863,778.49	0.00	22.87
012	COMPLEMENTO PERSONAL AL SALARIO DEL PERSONAL PERMANENTE	587,100.00	0.00	587,100.00	0.00	195,700.00	195,700.00	195,700.00	391,400.00	391,400.00	0.00	33.33
013	COMPLEMENTO POR ANTIGÜEDAD AL PERSONAL PERMANENTE	1,534,920.00	0.00	1,534,920.00	0.00	456,442.48	456,442.48	456,442.48	1,078,477.52	1,078,477.52	0.00	29.74
014	COMPLEMENTO POR CALIDAD PROFESIONAL AL PERSONAL PERMANENTE	441,000.00	0.00	441,000.00	0.00	110,395.32	110,395.32	110,395.32	330,604.68	330,604.68	0.00	25.03
015	COMPLEMENTOS ESPECÍFICOS AL PERSONAL PERMANENTE	3,912,000.00	0.00	3,912,000.00	0.00	894,821.73	894,821.73	894,821.73	3,017,178.27	3,017,178.27	0.00	22.87
016	COMPLEMENTO POR TRANSPORTE AL PERSONAL PERMANENTE	502,040.00	0.00	502,040.00	0.00	124,981.12	124,981.12	124,981.12	377,058.88	377,058.88	0.00	24.89
029	OTRAS REMUNERACIONES DE PERSONAL TEMPORAL	500,000.00	-500,000.00	0.00	0.00	0.00	0.00	0.00	0.00	0.00	0.00	0.00
031	JORNAL	7,480,990.00	0.00	7,480,990.00	0.00	1,091,280.30	1,091,280.30	1,091,280.30	6,389,709.70	6,389,709.70	0.00	14.59
033	COMPLEMENTOS ESPECÍFICOS AL PERSONAL POR JORNAL	774,000.00	0.00	774,000.00	0.00	87,468.26	87,468.26	87,468.26	686,531.74	686,531.74	0.00	11.30
034	COMPLEMENTO POR TRANSPORTE AL PERSONAL POR JORNAL	108,360.00	0.00	108,360.00	0.00	12,227.85	12,227.85	12,227.85	96,132.15	96,132.15	0.00	11.28
035	RETRIBUCIONES A DESTAJO	993,288.00	0.00	993,288.00	0.00	0.00	0.00	0.00	993,288.00	993,288.00	0.00	0.00
041	SERVICIOS EXTRAORDINARIOS DE PERSONAL PERMANENTE	70,000.00	0.00	70,000.00	0.00	13,384.71	13,384.71	13,384.71	56,615.29	56,615.29	0.00	19.12
051	APORTE PATRONAL AL IGSS	17,893,267.00	0.00	17,893,267.00	0.00	2,694,398.88	2,694,398.88	2,694,398.88	15,198,868.12	15,198,868.12	0.00	15.06
055	APORTE PARA CLASES PASIVAS	3,771,781.00	0.00	3,771,781.00	0.00	876,351.47	876,351.47	876,351.47	2,895,429.53	2,895,429.53	0.00	23.23
061	DIETAS	1,248,000.00	500,000.00	1,748,000.00	0.00	350,000.00	350,000.00	346,000.00	1,398,000.00	1,398,000.00	4,000.00	20.02
071	AGUINALDO	13,974,736.00	0.00	13,974,736.00	0.00	13,631.38	13,631.38	13,631.38	13,961,104.62	13,961,104.62	0.00	0.10
072	BONIFICACIÓN ANUAL (BONO 14)	13,974,736.00	0.00	13,974,736.00	0.00	37,834.82	37,834.82	37,834.82	13,936,901.18	13,936,901.18	0.00	0.27
073	BONO VACACIONAL	312,400.00	0.00	312,400.00	0.00	329.32	329.32	329.32	312,070.68	312,070.68	0.00	0.11
111	ENERGÍA ELÉCTRICA	12,062,600.00	-209,062.00	11,853,538.00	0.00	2,852,847.25	2,852,847.25	2,852,847.25	9,000,690.75	9,000,690.75	0.00	24.07
112	AGUA	650,000.00	-89,876.00	560,124.00	0.00	77,467.75	77,467.75	77,467.75	482,656.25	482,656.25	0.00	13.83
113	TELEFONÍA	3,447,700.00	-101,500.00	3,346,200.00	0.00	904,617.58	677,185.61	677,185.61	2,441,582.42	2,669,014.39	0.00	20.24
114	CORREOS Y TELÉGRAFOS	7,000.00	0.00	7,000.00	0.00	0.00	0.00	0.00	7,000.00	7,000.00	0.00	0.00
115	EXTRACCIÓN DE BASURA Y DESTRUCCIÓN DE DESECHOS SÓLIDOS	247,050.00	0.00	247,050.00	0.00	47,800.39	47,800.39	47,800.39	199,249.61	199,249.61	0.00	19.35
116	SERVICIOS DE LAVANDERÍA	77,100.00	0.00	77,100.00	0.00	5,731.50	5,731.50	5,731.50	71,368.50	71,368.50	0.00	7.43
121	DIVULGACIÓN E INFORMACIÓN	14,021,000.00	-433,600.00	13,587,400.00	0.00	10,411,945.86	2,418,470.86	2,418,470.86	3,175,454.14	11,168,929.14	0.00	17.80
122	IMPRESIÓN, ENCUADERNACIÓN Y REPRODUCCIÓN	2,477,800.00	-395,000.00	2,082,800.00	0.00	1,016,323.84	211,364.54	211,364.54	1,066,476.16	1,871,435.46	0.00	10.15
131	VIÁTICOS EN EL EXTERIOR	2,200,000.00	-800,000.00	1,400,000.00	0.00	51,961.43	51,961.43	51,961.43	1,348,038.57	1,348,038.57	0.00	3.71
133	VIÁTICOS EN EL INTERIOR	3,356,000.00	-21,000.00	3,335,000.00	0.00	275,951.36	275,951.36	275,951.36	3,059,048.64	3,059,048.64	0.00	8.27
141	TRANSPORTE DE PERSONAS	254,800.00	-18,998.00	235,802.00	0.00	9,500.00	9,500.00	9,500.00	226,302.00	226,302.00	0.00	4.03
142	FLETES	275,100.00	0.00	275,100.00	0.00	26,519.51	26,519.51	26,519.51	248,580.49	248,580.49	0.00	9.64

18.019

Sistema de Contabilidad Integrada Gubernamental
Ejecución de Gastos - Reportes - Información Consolidada
Ejecución del Presupuesto (Grupos Dinámicos)

Expresado en Quetzales

ENTIDAD = 11200034

- ENTIDAD - RENGLON -

DEL MES ENERO AL MES DE ABRIL

PAGINA : 2 DE 5

FECHA : 11/05/2023

HORA : 12:14.14

REPORTE : R00804768.rpt

EJERCICIO: 2,023

	DESCRIPCION	ASIGNADO	MODIFICADO	VIGENTE	PRE COMPROMISO	COMPROMETIDO	DEVENGADO	PAGADO	SALDO POR COMPROMETER	SALDO POR DEVENGAR	SALDO POR PAGAR	% EJEC
151	ARRENDAMIENTO DE EDIFICIOS Y LOCALES	707,502.00	59,498.00	767,000.00	0.00	528,900.00	188,850.00	188,850.00	238,100.00	578,150.00	0.00	24.62
152	ARRENDAMIENTO DE TIERRAS Y TERRENOS	35,000.00	0.00	35,000.00	0.00	0.00	0.00	0.00	35,000.00	35,000.00	0.00	0.00
153	ARRENDAMIENTO DE MÁQUINAS Y EQUIPOS DE OFICINA	470,000.00	25,000.00	495,000.00	0.00	345,000.00	98,792.04	98,792.04	150,000.00	396,207.96	0.00	19.96
154	ARRENDAMIENTO DE MAQUINARIA Y EQUIPO DE CONSTRUCCIÓN	45,000.00	0.00	45,000.00	0.00	0.00	0.00	0.00	45,000.00	45,000.00	0.00	0.00
155	ARRENDAMIENTO DE MEDIOS DE TRANSPORTE	225,000.00	-5,000.00	220,000.00	0.00	32,950.20	32,950.20	32,950.20	187,049.80	187,049.80	0.00	14.98
158	DERECHOS DE BIENES INTANGIBLES	9,983,035.00	300,000.00	10,283,035.00	0.00	1,665,501.56	1,550,648.35	1,550,648.35	8,617,533.44	8,732,386.65	0.00	15.08
162	MANTENIMIENTO Y REPARACIÓN DE EQUIPO DE OFICINA	373,250.00	0.00	373,250.00	0.00	48,101.02	48,101.02	48,101.02	325,148.98	325,148.98	0.00	12.89
163	MANTENIMIENTO Y REPARACIÓN DE EQUIPO MÉDICO, SANITARIO Y DE LABORATORIO	20,000.00	-2,000.00	18,000.00	0.00	0.00	0.00	0.00	18,000.00	18,000.00	0.00	0.00
164	MANTENIMIENTO Y REPARACIÓN DE EQUIPOS EDUCACIONALES Y RECREATIVOS	913,500.00	0.00	913,500.00	0.00	96,829.35	96,829.35	96,829.35	816,670.65	816,670.65	0.00	10.60
165	MANTENIMIENTO Y REPARACIÓN DE MEDIOS DE TRANSPORTE	645,000.00	247,500.00	892,500.00	0.00	107,646.81	107,646.81	107,646.81	784,853.19	784,853.19	0.00	12.06
166	MANTENIMIENTO Y REPARACIÓN DE EQUIPO PARA COMUNICACIONES	780,000.00	0.00	780,000.00	0.00	493,205.00	493,205.00	493,205.00	286,795.00	286,795.00	0.00	63.23
168	MANTENIMIENTO Y REPARACIÓN DE EQUIPO DE CÓMPUTO	513,200.00	50,000.00	563,200.00	0.00	57,819.99	53,620.00	53,620.00	505,380.01	509,580.00	0.00	9.52
169	MANTENIMIENTO Y REPARACIÓN DE OTRAS MAQUINARIAS Y EQUIPOS	2,970,700.00	-300,000.00	2,670,700.00	0.00	421,861.69	421,861.69	421,861.69	2,248,838.31	2,248,838.31	0.00	15.80
171	MANTENIMIENTO Y REPARACIÓN DE EDIFICIOS	21,559,700.00	-215,000.00	21,344,700.00	0.00	5,184,870.75	5,176,310.75	5,176,310.75	16,159,829.25	16,168,389.25	0.00	24.25
174	MANTENIMIENTO Y REPARACIÓN DE INSTALACIONES	5,520,000.00	60,000.00	5,580,000.00	0.00	508,810.25	508,810.25	508,810.25	5,071,189.75	5,071,189.75	0.00	9.12
181	ESTUDIOS, INVESTIGACIONES Y PROYECTOS DE PRE-FACTIBILIDAD Y FACTIBILIDAD	4,300,000.00	0.00	4,300,000.00	0.00	423,040.00	398,040.00	398,040.00	3,876,960.00	3,901,960.00	0.00	9.26
182	SERVICIOS MÉDICO-SANITARIOS	1,435,580.00	0.00	1,435,580.00	0.00	140,985.43	140,985.43	140,985.43	1,294,594.57	1,294,594.57	0.00	9.82
183	SERVICIOS JURÍDICOS	315,000.00	0.00	315,000.00	0.00	82,742.00	52,742.00	52,742.00	232,258.00	262,258.00	0.00	16.74
184	SERVICIOS ECONÓMICOS, FINANCIEROS, CONTABLES Y DE AUDITORÍA	230,000.00	0.00	230,000.00	0.00	0.00	0.00	0.00	230,000.00	230,000.00	0.00	0.00
185	SERVICIOS DE CAPACITACIÓN	80,622,862.00	-7,000.00	80,615,862.00	0.00	17,784,389.50	17,569,489.50	17,569,489.50	62,831,472.50	63,046,372.50	0.00	21.79
186	SERVICIOS DE INFORMÁTICA Y SISTEMAS COMPUTARIZADOS	2,530,000.00	0.00	2,530,000.00	0.00	126,322.59	82,322.59	82,322.59	2,403,677.41	2,447,677.41	0.00	3.25
187	SERVICIOS POR ACTUACIONES ARTÍSTICAS Y DEPORTIVAS	200,000.00	0.00	200,000.00	0.00	0.00	0.00	0.00	200,000.00	200,000.00	0.00	0.00
188	SERVICIOS DE INGENIERÍA, ARQUITECTURA Y SUPERVISIÓN DE OBRAS	2,702,000.00	0.00	2,702,000.00	0.00	369,144.85	221,048.09	221,048.09	2,332,855.15	2,480,951.91	0.00	8.18
189	OTROS ESTUDIOS Y/O SERVICIOS	24,980,008.00	7,000.00	24,987,008.00	0.00	4,906,512.36	3,514,896.95	3,514,896.95	20,080,495.64	21,472,111.05	0.00	14.07
191	PRIMAS Y GASTOS DE SEGUROS Y FIANZAS	6,075,000.00	-600,000.00	5,475,000.00	0.00	3,331,379.46	3,331,379.46	3,331,379.46	2,143,620.54	2,143,620.54	0.00	60.85
192	COMISIONES A RECEPTORES FISCALES Y RECAUDADORES	11,200,000.00	1,005,000.00	12,205,000.00	0.00	4,138,345.83	4,138,345.83	4,138,345.83	8,066,654.17	8,066,654.17	0.00	33.91
194	GASTOS BANCARIOS, COMISIONES Y OTROS GASTOS	325,000.00	395,000.00	720,000.00	0.00	226,610.73	226,610.73	226,610.73	493,389.27	493,389.27	0.00	31.47
195	IMPUESTOS, DERECHOS Y TASAS	2,370,550.00	-902,000.00	1,468,550.00	0.00	279,086.00	279,086.00	279,086.00	1,189,464.00	1,189,464.00	0.00	19.00
196	SERVICIOS DE ATENCIÓN Y PROTOCOLO	1,259,300.00	0.00	1,259,300.00	0.00	9,109.30	9,109.30	9,109.30	1,250,190.70	1,250,190.70	0.00	0.72
197	SERVICIOS DE VIGILANCIA	10,000,000.00	1,000,000.00	11,000,000.00	0.00	8,632,800.00	2,697,750.00	2,697,750.00	2,367,200.00	8,302,250.00	0.00	24.53

Sistema de Contabilidad Integrada Gubernamental
Ejecución de Gastos - Reportes - Información Consolidada
Ejecución del Presupuesto (Grupos Dinámicos)
 Expresado en Quetzales
 ENTIDAD = 11200034
 - ENTIDAD - RENGLON -
 DEL MES ENERO AL MES DE ABRIL

PAGINA : 3 DE 5
 FECHA : 11/05/2023
 HORA : 12:14.14
 REPORTE : R00804768.rpt

EJERCICIO: 2,023

	DESCRIPCION	ASIGNADO	MODIFICADO	VIGENTE	PRE COMPROMISO	COMPROMETIDO	DEVENGADO	PAGADO	SALDO POR COMPROMETER	SALDO POR DEVENGAR	SALDO POR PAGAR	% EJEC
199	OTROS SERVICIOS	6,155,000.00	-460,000.00	5,695,000.00	0.00	3,084,599.92	1,132,269.76	1,132,269.76	2,610,400.08	4,562,730.24	0.00	19.88
211	ALIMENTOS PARA PERSONAS	1,681,750.00	-203,500.00	1,478,250.00	0.00	245,069.62	245,069.62	245,069.62	1,233,180.38	1,233,180.38	0.00	16.58
212	GRANOS, FORRAJES, CONCENTRADOS Y ALIMENTOS DESTINADOS A CONSUMO PARA ANIMALES	5,300.00	0.00	5,300.00	0.00	0.00	0.00	0.00	5,300.00	5,300.00	0.00	0.00
214	PRODUCTOS AGROFORESTALES, MADERA, CORCHO Y SUS MANUFACTURAS	786,000.00	-20,000.00	766,000.00	0.00	42,645.57	42,645.57	42,645.57	723,354.43	723,354.43	0.00	5.57
219	OTROS ALIMENTOS, PRODUCTOS AGROFORESTALES Y AGROPECUARIOS	5,781,000.00	-115,000.00	5,666,000.00	0.00	1,212,946.43	1,212,946.43	1,212,946.43	4,453,053.57	4,453,053.57	0.00	21.41
221	CARBÓN MINERAL	6,000.00	0.00	6,000.00	0.00	0.00	0.00	0.00	6,000.00	6,000.00	0.00	0.00
223	PIEDRA, ARCILLA Y ARENA	312,000.00	-500.00	311,500.00	0.00	19,529.80	19,529.80	19,529.80	291,970.20	291,970.20	0.00	6.27
224	PÓMEZ, CAL Y YESO	205,800.00	0.00	205,800.00	0.00	627.04	627.04	627.04	205,172.96	205,172.96	0.00	0.30
229	OTROS MINERALES	14,200.00	0.00	14,200.00	0.00	171.00	171.00	171.00	14,029.00	14,029.00	0.00	1.20
231	HILADOS Y TELAS	450,200.00	-2,500.00	447,700.00	0.00	95,981.50	95,981.50	95,981.50	351,718.50	351,718.50	0.00	21.44
232	ACABADOS TEXTILES	562,800.00	-4,000.00	558,800.00	0.00	105,431.39	105,431.39	105,431.39	453,368.61	453,368.61	0.00	18.87
233	PRENDAS DE VESTIR	3,717,700.00	0.00	3,717,700.00	0.00	1,688,745.50	1,605,684.00	1,605,684.00	2,028,954.50	2,112,016.00	0.00	43.19
239	OTROS TEXTILES Y VESTUARIO	152,700.00	0.00	152,700.00	0.00	29,527.51	15,545.01	15,545.01	123,172.49	137,154.99	0.00	10.18
241	PAPEL DE ESCRITORIO	399,500.00	0.00	399,500.00	0.00	128,577.07	128,577.07	128,577.07	270,922.93	270,922.93	0.00	32.18
242	PAPELES COMERCIALES, CARTULINAS, CARTONES Y OTROS	156,200.00	0.00	156,200.00	0.00	15,114.61	15,114.61	15,114.61	141,085.39	141,085.39	0.00	9.68
243	PRODUCTOS DE PAPEL O CARTÓN	1,048,050.00	40,000.00	1,088,050.00	0.00	387,599.89	387,599.89	387,599.89	700,450.11	700,450.11	0.00	35.62
244	PRODUCTOS DE ARTES GRÁFICAS	163,400.00	10,000.00	173,400.00	0.00	51,143.10	25,613.10	25,613.10	122,256.90	147,786.90	0.00	14.77
245	LIBROS, REVISTAS Y PERIÓDICOS	37,600.00	-4,500.00	33,100.00	0.00	3,144.00	2,508.00	2,508.00	29,956.00	30,592.00	0.00	7.58
247	ESPECIES TIMBRADAS Y VALORES	33,500.00	0.00	33,500.00	0.00	5,275.00	5,275.00	5,275.00	28,225.00	28,225.00	0.00	15.75
249	OTROS PRODUCTOS DE PAPEL, CARTÓN E IMPRESOS	74,300.00	0.00	74,300.00	0.00	1,395.11	1,395.11	1,395.11	72,904.89	72,904.89	0.00	1.88
251	CUEROS Y PIELS	1,000.00	0.00	1,000.00	0.00	0.00	0.00	0.00	1,000.00	1,000.00	0.00	0.00
252	ARTÍCULOS DE CUERO	186,000.00	-13,000.00	173,000.00	0.00	54,450.48	36,719.48	36,719.48	118,549.52	136,280.52	0.00	21.23
253	LLANTAS Y NEUMÁTICOS	396,675.00	-5,000.00	391,675.00	0.00	31,193.05	31,193.05	31,193.05	360,481.95	360,481.95	0.00	7.96
254	ARTÍCULOS DE CAUCHO	199,600.00	0.00	199,600.00	0.00	50,093.80	50,093.80	50,093.80	149,506.20	149,506.20	0.00	25.10
261	ELEMENTOS Y COMPUESTOS QUÍMICOS	1,758,450.00	-5,000.00	1,753,450.00	0.00	412,760.83	412,760.83	412,760.83	1,340,689.17	1,340,689.17	0.00	23.54
262	COMBUSTIBLES Y LUBRICANTES	2,903,000.00	70,000.00	2,973,000.00	0.00	1,037,983.06	1,037,983.06	1,037,983.06	1,935,016.94	1,935,016.94	0.00	34.91
263	ABONOS Y FERTILIZANTES	111,500.00	-6,000.00	105,500.00	0.00	13,700.00	13,700.00	13,700.00	91,800.00	91,800.00	0.00	12.99
264	INSECTICIDAS, FUMIGANTES Y SIMILARES	93,000.00	-5,000.00	88,000.00	0.00	7,399.70	7,399.70	7,399.70	80,600.30	80,600.30	0.00	8.41
265	ASFALTO Y SIMILARES	12,462.00	-2,462.00	10,000.00	0.00	0.00	0.00	0.00	10,000.00	10,000.00	0.00	0.00
266	PRODUCTOS MEDICINALES Y FARMACÉUTICOS	331,700.00	-1,000.00	330,700.00	0.00	86,756.50	86,756.50	86,756.50	243,943.50	243,943.50	0.00	26.23
267	TINTES, PINTURAS Y COLORANTES	2,948,000.00	-15,000.00	2,933,000.00	0.00	1,134,432.89	1,109,932.89	1,109,932.89	1,798,567.11	1,823,067.11	0.00	37.84
268	PRODUCTOS PLÁSTICOS, NYLON, VINIL Y P.V.C.	2,487,900.00	-20,000.00	2,467,900.00	0.00	564,607.86	539,967.86	539,967.86	1,903,292.14	1,927,932.14	0.00	21.88

05021

Sistema de Contabilidad Intecrada Gubernamental
Ejecución de Gastos - Reportes - Información Consolidada
Ejecución del Presupuesto (Grupos Dinámicos)
 Expresado en Quetzales
 ENTIDAD = 11200034
 - ENTIDAD - RENGLO -
 DEL MES ENERO AL MES DE ABRIL

PAGINA : 4 DE 5
 FECHA : 11/05/2023
 HORA : 12:14.14
 REPORTE : R00804768.rpt

EJERCICIO: 2,023

DESCRIPCION	ASIGNADO	MODIFICADO	VIGENTE	PRE COMPROMISO	COMPROMETIDO	DEVENGADO	PAGADO	SALDO POR COMPROMETER	SALDO POR DEVENGAR	SALDO POR PAGAR	% EJEC
269 OTROS PRODUCTOS QUÍMICOS Y CONEXOS	1,065,850.00	-9,000.00	1,056,850.00	0.00	238,214.95	238,214.95	238,214.95	818,635.05	818,635.05	0.00	22.54
271 PRODUCTOS DE ARCILLA	318,500.00	0.00	318,500.00	0.00	95,142.17	95,142.17	95,142.17	223,357.83	223,357.83	0.00	29.87
272 PRODUCTOS DE VIDRIO	572,000.00	-7,000.00	565,000.00	0.00	29,375.84	29,375.84	29,375.84	535,624.16	535,624.16	0.00	5.20
273 PRODUCTOS DE LOZA Y PORCELANA	346,200.00	0.00	346,200.00	0.00	37,098.65	37,098.65	37,098.65	309,101.35	309,101.35	0.00	10.72
274 CEMENTO	637,451.00	-2,500.00	634,951.00	0.00	40,959.74	40,959.74	40,959.74	593,991.26	593,991.26	0.00	6.45
275 PRODUCTOS DE CEMENTO, PÓMEZ, ASBESTO Y YESO	726,000.00	25,000.00	751,000.00	0.00	35,203.11	35,203.11	35,203.11	715,796.89	715,796.89	0.00	4.69
279 OTROS PRODUCTOS DE MINERALES NO METÁLICOS	94,500.00	0.00	94,500.00	0.00	8,342.75	8,342.75	8,342.75	86,157.25	86,157.25	0.00	8.83
281 PRODUCTOS SIDERÚRGICOS	2,384,000.00	30,000.00	2,414,000.00	0.00	479,138.79	479,138.79	479,138.79	1,934,861.21	1,934,861.21	0.00	19.85
282 PRODUCTOS METALÚRGICOS NO FÉRRICOS	882,500.00	30,000.00	912,500.00	0.00	132,456.56	132,456.56	132,456.56	780,043.44	780,043.44	0.00	14.52
283 PRODUCTOS DE METAL Y SUS ALEACIONES	1,054,350.00	-5,000.00	1,049,350.00	0.00	224,192.84	224,192.84	224,192.84	825,157.16	825,157.16	0.00	21.36
284 ESTRUCTURAS METÁLICAS ACABADAS	2,756,000.00	215,000.00	2,971,000.00	0.00	137,646.55	137,646.55	137,646.55	2,833,353.45	2,833,353.45	0.00	4.63
285 MATERIALES Y EQUIPOS DIVERSOS	50,000.00	0.00	50,000.00	0.00	0.00	0.00	0.00	50,000.00	50,000.00	0.00	0.00
286 HERRAMIENTAS MENORES	708,000.00	25,000.00	733,000.00	0.00	178,386.73	178,386.73	178,386.73	554,613.27	554,613.27	0.00	24.34
289 OTROS PRODUCTOS METÁLICOS	578,600.00	-85,000.00	493,600.00	0.00	76,174.74	76,174.74	76,174.74	417,425.26	417,425.26	0.00	15.43
291 ÚTILES DE OFICINA	505,400.00	-6,000.00	499,400.00	0.00	154,448.56	107,538.56	107,538.56	344,951.44	391,861.44	0.00	21.53
292 PRODUCTOS SANITARIOS, DE LIMPIEZA Y DE USO PERSONAL	2,033,200.00	-7,000.00	2,026,200.00	0.00	750,531.50	750,531.50	750,531.50	1,275,668.50	1,275,668.50	0.00	37.04
293 ÚTILES EDUCACIONALES Y CULTURALES	213,650.00	50,000.00	263,650.00	0.00	35,546.65	35,546.65	35,546.65	228,103.35	228,103.35	0.00	13.48
294 ÚTILES DEPORTIVOS Y RECREATIVOS	105,000.00	0.00	105,000.00	0.00	14,120.99	14,120.99	14,120.99	90,879.01	90,879.01	0.00	13.45
295 ÚTILES MENORES, SUMINISTROS E INSTRUMENTAL MÉDICO-QUIRÚRGICOS, DE LABORATORIO Y CUIDADO DE LA SALUD	283,800.00	-24,000.00	259,800.00	0.00	40,349.16	40,349.16	40,349.16	219,450.84	219,450.84	0.00	15.53
296 ÚTILES DE COCINA Y COMEDOR	485,600.00	155,000.00	640,600.00	0.00	145,475.72	145,475.72	145,475.72	495,124.28	495,124.28	0.00	22.71
297 MATERIALES, PRODUCTOS Y ACCS. ELÉCTRICOS, CABLEADO ESTRUCTURADO DE REDES INFORMÁTICAS Y TELEFÓNICAS	4,477,200.00	25,000.00	4,502,200.00	0.00	951,223.20	951,223.20	951,223.20	3,550,976.80	3,550,976.80	0.00	21.13
298 ACCESORIOS Y REPUESTOS EN GENERAL	2,341,320.00	4,000.00	2,345,320.00	0.00	509,795.16	506,812.16	506,812.16	1,835,524.84	1,838,507.84	0.00	21.61
299 OTROS MATERIALES Y SUMINISTROS	1,531,375.00	0.00	1,531,375.00	0.00	326,377.76	301,897.76	301,897.76	1,204,997.24	1,229,477.24	0.00	19.71
311 TIERRAS Y TERRENOS	5,000,000.00	0.00	5,000,000.00	0.00	0.00	0.00	0.00	5,000,000.00	5,000,000.00	0.00	0.00
312 EDIFICIOS, ESTRUCTURAS E INSTALACIONES	1,100,000.00	-550,000.00	550,000.00	0.00	0.00	0.00	0.00	550,000.00	550,000.00	0.00	0.00
313 OTROS BIENES MUEBLES PREEXISTENTES	100,000.00	-100,000.00	0.00	0.00	0.00	0.00	0.00	0.00	0.00	0.00	0.00
321 MAQUINARIA Y EQUIPO DE PRODUCCIÓN	3,780,000.00	1,288,421.00	5,068,421.00	0.00	1,944,820.80	45,720.00	45,720.00	3,123,600.20	5,022,701.00	0.00	0.90
322 MOBILIARIO Y EQUIPO DE OFICINA	700,000.00	1,000,000.00	1,700,000.00	0.00	869,740.33	813,040.33	813,040.33	830,259.67	886,959.67	0.00	47.83
323 MOBILIARIO Y EQUIPO MÉDICO-SANITARIO Y DE LABORATORIO	500,000.00	1,080,000.00	1,580,000.00	0.00	0.00	0.00	0.00	1,580,000.00	1,580,000.00	0.00	0.00
324 EQUIPO EDUCACIONAL, CULTURAL Y RECREATIVO	16,900,000.00	-8,296,566.00	8,603,434.00	0.00	5,619,523.66	5,619,523.66	5,619,523.66	2,983,910.34	2,983,910.34	0.00	65.32
325 EQUIPO DE TRANSPORTE	3,000,000.00	-1,150,000.00	1,850,000.00	0.00	0.00	0.00	0.00	1,850,000.00	1,850,000.00	0.00	0.00

Sistema de Contabilidad Integrada Gubernamental
Ejecución de Gastos - Reportes - Información Consolidada
Ejecución del Presupuesto (Grupos Dinámicos)

Expresado en Quetzales

ENTIDAD = 11200034

- ENTIDAD - RENGLON -

DEL MES ENERO AL MES DE ABRIL

PAGINA : 5 DE 5

FECHA : 11/05/2023

HORA : 12:14.14

REPORTE : R00804768.rpt

EJERCICIO: 2,023

DESCRIPCION	ASIGNADO	MODIFICADO	VIGENTE	PRE COMPROMISO	COMPROMETIDO	DEVENGADO	PAGADO	SALDO POR COMPROMETER	SALDO POR DEVENGAR	SALDO POR PAGAR	% EJEC
326 EQUIPO PARA COMUNICACIONES	5,500,000.00	0.00	5,500,000.00	0.00	0.00	0.00	0.00	5,500,000.00	5,500,000.00	0.00	0.00
328 EQUIPO DE CÓMPUTO	14,600,000.00	-11,500,000.00	3,100,000.00	259,500.00	272,520.00	272,520.00	272,520.00	2,827,480.00	2,827,480.00	0.00	8.79
329 OTRAS MAQUINARIAS Y EQUIPOS	46,300,000.00	18,298,145.00	64,598,145.00	0.00	34,445,891.44	17,586,999.04	17,586,999.04	30,152,253.56	47,011,145.96	0.00	27.23
332 CONSTRUCCIONES DE BIENES NACIONALES DE USO NO COMÚN	113,000,000.00	0.00	113,000,000.00	0.00	30,000,000.00	15,227,343.05	15,227,343.05	83,000,000.00	97,772,656.95	0.00	13.48
351 LIBROS, REVISTAS Y OTROS ELEMENTOS COLECCIONABLES	70,000.00	-70,000.00	0.00	0.00	0.00	0.00	0.00	0.00	0.00	0.00	0.00
411 AYUDA PARA FUNERALES	100,000.00	0.00	100,000.00	0.00	0.00	0.00	0.00	100,000.00	100,000.00	0.00	0.00
412 PRESTACIONES PÓSTUMAS	250,000.00	0.00	250,000.00	0.00	0.00	0.00	0.00	250,000.00	250,000.00	0.00	0.00
413 INDEMNIZACIONES AL PERSONAL	7,188,000.00	0.00	7,188,000.00	0.00	1,760,235.13	1,760,235.13	1,760,235.13	5,427,764.87	5,427,764.87	0.00	24.49
415 VACACIONES PAGADAS POR RETIRO	688,000.00	0.00	688,000.00	0.00	15,103.07	15,103.07	15,103.07	672,896.93	672,896.93	0.00	2.20
416 BECAS DE ESTUDIO EN EL INTERIOR	23,087,800.00	1,800,000.00	24,887,800.00	0.00	10,527,248.35	10,527,248.35	10,336,722.56	14,360,551.65	14,360,551.65	190,525.79	42.30
417 BECAS DE ESTUDIO EN EL EXTERIOR	1,000,000.00	-500,000.00	500,000.00	0.00	0.00	0.00	0.00	500,000.00	500,000.00	0.00	0.00
456 SERVICIOS GUBERNAMENTALES DE FISCALIZACIÓN	1,900,812.00	0.00	1,900,812.00	0.00	633,603.62	633,603.62	633,603.62	1,267,208.38	1,267,208.38	0.00	33.33
472 TRANSFERENCIAS A ORGANISMOS E INSTITUCIONES INTERNACIONALES	65,000.00	0.00	65,000.00	0.00	62,397.12	62,397.12	62,397.12	2,602.88	2,602.88	0.00	96.00
913 SENTENCIAS JUDICIALES	1,000,000.00	0.00	1,000,000.00	0.00	319,275.36	319,275.36	319,275.36	680,724.64	680,724.64	0.00	31.93
TOTAL 11200034 INSTITUTO TÉCNICO DE CAPACITACIÓN Y PRODUCTIVIDAD (INTECAP)	760,324,650.00	0.00	760,324,650.00	259,500.00	210,050,863.52	156,718,329.61	156,523,803.82	550,273,786.48	603,606,320.39	194,525.79	20.61

REPORTES DE:
INFORMES DE GESTION Y RENDICIÓN DE CUENTAS

SEGUIMIENTO DE INDICADORES

A MES 4 AÑO 2,023

Fecha: 8/05/2023
Hora: 15:55:10
Pagina : 1 DE 1
Reporte : R00815097.rpt


Institución: 1120-0034-000-00 INSTITUTO TÉCNICO DE CAPACITACIÓN Y PRODUCTIVIDAD (INTECAP)

INDICADOR		Programacion Inicial	Ejecucion Acumulada	% de Avance
No. Correlativo	Nombre del Indicador			
1	Tasa de cobertura de participantes atendidos en cursos de capacitación y en acciones de certificación laboral	6,65950	-83,72400	-1,257.21

Intecap
JEFATURA
DIVISIÓN DE PLANIFICACIÓN

**FORMACIÓN TÉCNICA PROFESIONAL POR ESPECIALIDAD
ENERO-ABRIL 2023**

ESPECIALIDAD	No. PARTICIPANTES
ADMINISTRACION DE EMPRESAS	17,732
EDUCACION	9,607
INFORMATICA	8,961
GASTRONOMIA	3,564
CALIDAD	2,337
ELECTRICIDAD	2,302
ESTETICISMO	2,209
MECANICA AUTOMOTRIZ	1,935
SALUD	1,775
CULTIVOS EXTENSIVOS	1,438
RECURSOS HUMANOS	1,092
SOLDADURA	1,016
CONFECCION ARTESANAL	998
PANADERIA Y REPOSTERIA	964
MECANICA	894
DESARROLLO DE APLICACIONES	814
PANADERIA	718
CONSTRUCCION	714
ELECTRONICA	683
MECANICA INDUSTRIAL	665
REPOSTERIA	523
HOTELERIA	513
MANUALIDADES	483
MECANICA DE MOTOCICLETAS	461
DISEÑO WEB	453
OTRAS ESPECIALIDADES	4,539
TOTAL	67,390



Antecap
 JEFAURA
 DIVISIÓN DE PLANIFICACIÓN

**Informes de Gestión y Rendición de Cuentas
Plantilla de Complemento a la Ejecución Física**

Entidad: INSTITUTO TÉCNICO DE CAPACITACIÓN Y PRODUCTIVIDAD -INTECAP-
 Ejercicio: 2023
 Período: ENERO-ABRIL

CIGRC02

Prg	Spg	Pry	Act	Obr	Producto / Subproducto	Descripción Según la RCP*	Unidad de Medida del Producto / Subproducto	Ubg	Número de Beneficiarios (Planificados)	Unidad de Medida de los Beneficiarios
11	0	0	02	0	PERSONAS BENEFICIADAS CON CAPACITACIÓN TÉCNICA PROFESIONAL	FORMACIÓN OCUPACIONAL CERTIFICABLE	PARTICIPANTES	0101	15,424	PERSONAS ATENDIDAS
								0502	8,728	
								0901	6,533	
								2001	2,179	
								1601	4,190	
								TOTAL	37,054	
11	0	0	03	0	PERSONAS BENEFICIADAS CON CAPACITACIÓN TÉCNICA PROFESIONAL	CAPACITACIÓN NO CERTIFICABLE	PARTICIPANTES	0101	221,682	PERSONAS ATENDIDAS
								0502	75,289	
								0901	47,630	
								2001	25,286	
								1601	35,580	
								TOTAL	405,467	
11	0	0	04	0	EMPRESAS CON ASISTENCIA TÉCNICA	ASISTENCIA TÉCNICA	EMPRESAS	0101	636	EMPRESAS ATENDIDAS
								0502	231	
								0901	135	
								2001	86	
								1601	110	
								TOTAL	1,198	
11	0	0	05	0	PERSONAS EVALUADAS CON CERTIFICACIÓN LABORAL	CERTIFICACIÓN LABORAL	PARTICIPANTES	0101	2,134	PERSONAS EVALUADAS
								0502	2,230	
								0901	552	
								2001	113	
								1601	609	
								TOTAL	5,638	

*RCP: Red de Categorías Programáticas

025


Antecap
 JEFEATURA
 DIVISIÓN DE PLANIFICACIÓN

Información Institucional

Mecanismos de Cumplimiento de Metas	Documento de Respaldo	
<p>El Instituto Técnico de Capacitación y Productividad -INTECAP-, teniendo la certificación ISO 9001:2015, nos comprometemos a darle seguimiento a las acciones de Capacitación del Recurso Humano y a la atención de las empresas, instituciones o personas interesadas en solucionar problemas en procesos inherentes, y, para ello disponemos de procedimientos de calidad tanto en la planificación como en la ejecución de las metas o acciones, entre otros.</p>	Desarrollo de la Formación Profesional (P.O.DR-02)	19/09/2017
	Desarrollo de la Asistencia Técnica (P.O.DR-03)	06/09/2017
	Elaboración del Plan de Contingencia (R.O.DP-03)	30/11/2017
	Rendimiento de Ejecución de Servicios de Capacitación (R.O.DR-034)	24/08/2017
	Boleta de Supervisión de Asistencia Técnica (R.O.DR-026)	20/09/2017
	Control de seguimiento en la empresa (R.O.DR-037)	24/05/2017
	Recolección de datos de Supervisión de Servicios de Capacitación (U.O.DR-02)	24/11/2017
	Tipos de Productos (Servicios) de Formación Profesional y Capacitación que brinda el INTECAP (G.O.DT-02)	31/10/2017
	Oferta de servicios Certificación de Competencias Laborales (G.G.CL-01)	03/05/2013
	Diseño y desarrollo de esquemas de certificación (P.S.CL-01)	10/02/2016
Catálogo de la Oferta Formativa Certificable		

Medidas de Transparencia y Calidad del Gasto Implementadas	Documento de Respaldo	
<p>Tal y como lo indica el DTP5, en el apartado de Medios de Verificación, el INTECAP, disponemos de un sistema informático denominado Sistema de Información Técnica Institucional de la Operación -SITIO-, en el cual todas las Centros de Costo (Divisiones Regionales y sus respectivos Centros de Capacitación, Departamento de Servicios Empresariales y las Delegaciones Departamentales), ingresan la información cuantitativa y cualitativa de los eventos impartidos y la División de Planificación realiza el monitoreo de las acciones de Formación Técnica Profesional, Certificación Laboral, como de Asistencia Técnica.</p>	<p>Reportes estadísticos generados por el SITIO:</p> <ol style="list-style-type: none"> 1. Avance del Grado de la Ejecución del POA; 2. Avance del Grado de la Ejecución del POA por Producto; 3. Avance del POA Resumen: <ol style="list-style-type: none"> 3.1 Detalle avance del POA 3.2 Eventos Programados 3.3 Eventos Cancelados 3.4 Eventos Finalizados Pendientes 3.5 Eventos de Asistencia Técnica 3.6 Eventos Atayc y ADOF 4. Avance del POA Detalle Mensual (con igual batería de reportes 3.2 a 3.6) 5. Avance del POA eventos con nombre (con igual batería de reportes 3.2 a 3.6) 6. Avance del POA a nivel de Servicios Directos al Cliente y Delegaciones Departamentales 7. Avance del POA integrado. 	<p>La implementación del SITIO, data del año 2000</p>



INTECAP
JEFATURA
DIVISIÓN DE PLANEACIÓN

**INFORME CUATRIMESTRAL 1
CORRESPONDIENTE AL PERIODO
ENERO – ABRIL 2023**

**INSTITUTO TECNICO DE CAPACITACION Y PRODUCTIVIDAD
-INTECAP-**

Atentamente informo a usted, las actividades realizadas durante periodo de enero a abril de 2023, según contrato en mención.

PROYECTO CONSTRUCCION DEL CENTRO DE CAPACITACION TOTONICAPAN

PROYECTO:	Construcción Centro de Capacitación Totonicapán.
UBICACIÓN:	Final 4ta calle zona 3 Municipio de Totonicapán, Departamento de Totonicapán.
SNIP/SEGEPLAN:	225119
LICITACIÓN No.:	05-2021
LICENCIA AMBIENTAL:	No. 1136-2020/DIGARN CAT B-1
NOG:	14631199
LICENCIA DE CONSTRUCCION:	Permiso de construcción sin número, Dictamen de la comisión municipal de ordenamiento territorial, urbanismo, vivienda y transporte, de fecha 21 septiembre del año 2021, Municipalidad de Totonicapán.
VIGENCIA DE LICENCIA DE CONST.	A partir del 21 de septiembre de 2018 al 21 de marzo del 2023.
CONTRATO No.:	GE-AL-29-2021
MONTO INICIAL:	Q. 65,235,681.45
MONTO AJUSTADO DE CONTRATO:	Q.66,811,362.44
SEGUNDO AJUSTE DE CONTRATO:	Q71,915,671.36
TERCER AJUSTE DE CONTRATO:	Q. 72,448,222.94
FECHA DE CONTRATO:	Del 08 de septiembre de 2021
VIGENCIA DE CONTRATO:	Notificación 24 de septiembre 2021.
EMPRESA:	CONSTRUCTORA CACERES & MAZARIEGOS S.A.
FECHA DE INICIO:	25 de septiembre de 2021
FECHA DE FINALIZACION:	24 de marzo de 2023
TIEMPO CONTRACTUAL:	18 meses
TIEMPO TRANSCURRIDO	540 días
TIEMPO PENDIENTE	5 meses

ANTICIPO: Q. 13,047,136.29
SUPERVISOR DE INTECAP: Ing. Oscar Leonel Chilin, Colegiado 6,237
DELEGADO RESIDENTE: Ing. Milton Heberto Elizondo Pineda, Colegiado 3,819.

ACTA DE INICIO Y ENTREGA DE
TERRENO No.:

21-2021 de fecha 06 de octubre de 2021.

Nota: Se realizó ampliación de tiempo contractual por 05 meses calendario, con solicitud el día 06 de febrero, la cual fue aprobada por junta directiva según certificación número 8-2023 con fecha 01 de marzo de 2023, **nueva fecha de finalización 24 de agosto de 2023.**

1. INFORMACIÓN FINANCIERA

De acuerdo a la cláusula TERCERA: VALOR DEL CONTRATO Y FORMA DE PAGO; Inciso a) Anticipo, se otorgó un anticipo por el 20% del monto original del contrato, el cual asciende a un monto de Q. 13,047,136.29, el cual será amortizado en el pago de estimaciones mensuales.

AVANCE FINANCIERO EN CONTRATO	71.10%
AVANCE FISICO EN CONTRATO	79.30%

Nota: En atención a la ley de contrataciones y a las condiciones del contrato No. GE-AL-29-2021, se realizaron los trámites para tres documentos modificatorios (5,6 Y 7) los cuales fueron autorizados por la autoridad superior el 27 DE JULIO 2,022. El valor de contrato es de Q. 71,915,671.36. Se realizó el trámite de los documentos modificatorios No. 08, 09 y 10, los cuales fueron aprobados el 08 de febrero del 2023, originándose un nuevo valor de contrato por Q. 72,448,222.94, que incrementa el valor original en un 11.05% por lo cual se cumple la normativa de la ley de contrataciones, para el cálculo financiero se tomará como base en este periodo.

2. PAGOS EFECTUADOS EN CUATRIMESTRE 1 ENERO-ABRIL CON PRESUPUESTO 2023

ESTIMACIÓN No.:	15
PERIODO:	01 AL 31 de diciembre 2022
TOTAL, DE ESTIMACIÓN:	Q. 2,089,694.43
AMORTIZACIÓN DE ANTICIPO (20%):	Q. 417,938.89
LIQUIDO A RECIBIR:	Q. 1,671,755.54

ESTIMACIÓN No.:	16
PERIODO:	01 AL 31 de enero 2023
TOTAL, DE ESTIMACIÓN:	Q. 3,324,556.43
AMORTIZACIÓN DE ANTICIPO (20%):	Q. 664,911.29
LIQUIDO A RECIBIR:	Q. 2,659,645.14

ESTIMACIÓN No.:	17
-----------------	----

PERIODO:	01 AL 28 de febrero 2023
TOTAL, DE ESTIMACIÓN:	Q. 2,319,592.99
AMORTIZACIÓN DE ANTICIPO (20%):	Q. 463,918.60
LIQUIDO A RECIBIR:	Q. 1,855,674.39

ESTIMACIÓN No.:	18
PERIODO:	01 AL 31 de marzo 2023
TOTAL, DE ESTIMACIÓN:	Q. 3,406,450.61
AMORTIZACIÓN DE ANTICIPO (20%):	Q. 681,290.12
LIQUIDO A RECIBIR:	Q. 2,725,160.49

TOTAL, ACUMULADO DE PAGOS EFECTUADOS DE ESTIMACIONES CON PRESUPUESTO AÑO 2023 CUATRIMESTRE 1.

TOTAL, ACUMULADO 2023 Q 11,140,294.46

3. DOCUMENTOS MODIFICATORIOS

SE HAN GENERADO EN EL CUATRIMESTRE 1 , TRES DOCUMENTOS MODIFICATORIOS AUTORIZADOS POR LA AUTORIDAD SUPERIOR , DOCUMENTOS MODIFICATORIOS AUTORIZADOS EL 08 DE FEBRERO DEL 2023 (DEL 08 AL 10).

1. Documento modificadorio número ocho (08) orden de cambio número cuatro (04), ocasiona un decremento de Q. 2,353,848.77, ocasionando un porcentaje negativo de 3.61%, de acuerdo a mediciones de campo, existen renglones que no se trabajaron al cien por ciento en cuanto a lo planificado, pero si en lo que requería la obra, por lo que fue necesario realizar los decrementos.
2. Documento modificadorio número nueve (09) orden de trabajo suplementario número tres (03), en atención a las medidas de campo, fue necesario realizar esta orden de trabajo suplementario para cuadrar con los renglones realmente ejecutados en obra, el monto de dicho documento es de Q 1,201,839.82 que incrementa el contrato en un porcentaje positivo de 1.84%.
3. Documento modificadorio número diez (10) acuerdo de trabajo extra número diez (10), renglones no incluidos en el catálogo del contrato, por lo que fue necesario crear esta orden extra por un monto de Q. 1,684,560.53, que ocasiona un incremento al contrato de 2.58%

Estos diez documentos acumulados, ocasionan un nuevo valor del contrato por el monto

De Q. 72,448,222.94 que equivale a un porcentaje acumulado de 11.05% de incremento al valor original del contrato. Dichos documentos fueron tramitados y aprobados por la autoridad superior el 08 de febrero de 2023.

Pagos realizados:

1. Estimación de pago No. 06 doc. Modificadorio No. 07 ATE No. 02 monto Q. 182,326.47
2. Estimación de pago No. 05 doc. Modificadorio No. 06 OTS No. 02 monto Q. 88,974.59
3. Estimación de pago No. 07 doc. Modificadorio No. 07 ATE No. 02 monto Q. 154,070.55
4. Estimación de pago No. 01 doc. Modificadorio No. 09 OTS No. 03 monto Q. 1,132,412.22
5. Estimación de pago No. 01 doc. Modificadorio No. 10 ATE No. 03 monto Q. 1,167,899.98
6. Estimación de pago No. 06 doc. Modificadorio No. 06 OTS No. 02 monto Q. 59,570.11
7. Estimación de pago No. 08 doc. Modificadorio No. 07 ATE No. 02 monto Q. 181,477.47
8. Estimación de pago No. 07 doc. Modificadorio No. 06 OTS 2 monto de Q. 71,809.21
9. Estimación de pago No. 09 doc. Modificadorio No. 07 ATE 02 monto de Q. 255,069.82
10. Estimación de pago No. 02 doc. Modificadorio No. 09 OTS No. 03 monto de Q. 21,486.02
11. Estimación de pago No. 02 doc. Modificadorio No. 10 ATE No. 03 monto de Q. 149,230.

TOTAL, DE PAGOS PARA DOCUMENTO MODIFICATORIO TRAMITADO PARA EL PRIMER CUATRIMESTRE: Q. 3,464,327.24

4. PAGO DE SOBRE-COSTOS

SE HAN GENERADO A LA FECHA SIETE PAGOS DE SOBRE-COSTOS LOS SIGUIENTES:

1. Sobrecostos definitivos de estimación No.14 (noviembre 2022) **Q. 136,181.33**
2. Sobrecostos definitivos de estimación No. 15 (diciembre 2022) **Q. 9,485.99**
3. Sobrecostos definitivos de estimación No. 16 (enero 2023) **Q. 215,373.26**
4. Sobrecostos def. de estimación No.5 doc. Mod.6 ots 2 (enero.2023) **Q. 6,948.92**

- | | |
|---|---------------|
| 5. Sobrecostos definitivos de estimación 17 (febrero, 2023) | Q. 176,196.77 |
| 6. Sobrecostos def. de estimación No.5 doc. mod 6 ots 2 (feb. 2023) | Q. 4,899.32 |
| 7. Sobrecostos def. estimación No. 1 DM 9 OTS 3 (feb. 2023) | Q. 73,635.76 |

SUMATORIA DE PAGOS DE SOBRE-COSTOS: Q. 622,721.35

GRAN TOTAL ACUMULADO AÑO 2023 PERIODO CUATRIMESTRAL 1 PARA OBTENER EL ACUMULATIVO:

TOTAL, ESTIMACIONES	(enero - abril 2023):	Q. 11,140,294.46
TOTAL DOCUMENTOS MODIF.	(enero - abril 2023):	Q. 3,464,327.24
TOTAL, SOBRECOSTOS	(enero - abril 2023):	Q. 622,721.35

GRAN TOTAL DE CUATRIMESTRE 1 AÑO 2023: Q. 15,227,343.05

Registro Fotográfico.



Conjunto.



Taller Multifuncional



Edificio administrativo.



Toma aérea de Conjunto.



Paso Techado.



Cubo de gradas y elevador.



Pintura taller electricidad.

Atentamente,

Ing. Oscar Leonel Chilin
Colegiado Activo No. 6,237
Supervisor de obras INTECAP.

Antecap JEFATURA
DEPARTAMENTO DE DISEÑO E
INFRAESTRUCTURA
Vo.Bo. Ing. Hugo Rene de la Cruz Orellana
Jefe Unidad de Supervisión de Proyectos
INTECAP

Sistema de Contabilidad Integrada Gubernamental
Informes de Gestion y Rendicion de Cuentas - IGRC05

Resultados Economicos y Financieros

DEL MES DE ENERO AL MES DE ABRIL

Entidad Institucional Igual a 11200034

Expresado en Quetzales

PAGINA : 1 DE 3

FECHA : 11/05/2023

HORA : 12:25.23

REPORTE: R00820875.rpt

EJERCICIO: 2023

ENTIDAD:	1120-0034-000 INSTITUTO TÉCNICO DE CAPACITACIÓN Y PRODUCTIVIDAD (INTECAP)				PORCENTAJE
DESCRIPCION	APROBADO	VIGENTE	DEVENGADO	DE EJECUCION	
1. RECURSOS	760,324,650.00	760,324,650.00	257,604,044.65	33.88	
1.1. Ingresos Corrientes	718,570,857.00	718,570,857.00	257,604,044.65	35.85	
1.1.3. Ingresos No Tributarios	562,085,053.00	562,085,053.00	207,695,406.14	36.95	
1.1.3.2. Tasas	560,000,000.00	560,000,000.00	207,053,832.79	36.97	
1.1.3.2.2. Tasas y licencias varias	560,000,000.00	560,000,000.00	207,053,832.79	36.97	
1.1.3.4. Arrendamiento de Edificios, Equipos e Instalaciones	2,085,053.00	2,085,053.00	615,906.16	29.54	
1.1.3.4.9. Otros arrendamientos	2,085,053.00	2,085,053.00	615,906.16	29.54	
1.1.3.5. Otros No Tributarios	0.00	0.00	25,667.19	0.00	
1.1.4. VENTA DE BIENES Y SERVICIOS DE LA ADMINISTRACIÓN PÚBLICA	60,135,804.00	60,135,804.00	20,724,037.49	34.46	
1.1.4.1. Venta de bienes monopolios fiscales y textos	4,593,687.00	4,593,687.00	1,169,869.51	25.47	
1.1.4.2. Sobre diversos servicios	55,542,117.00	55,542,117.00	19,554,167.98	35.21	
1.1.6. Renta de la Propiedad	96,350,000.00	96,350,000.00	29,184,601.02	30.29	
1.1.6.1. Intereses	96,350,000.00	96,350,000.00	29,184,601.02	30.29	
1.1.6.1.3. INTERESES POR DEPÓSITOS	755,000.00	755,000.00	172,667.58	22.87	
1.1.6.1.4. INTERESES POR TÍTULOS Y VALORES	95,595,000.00	95,595,000.00	29,011,933.44	30.35	
1.3. Fuentes Financieras	41,753,793.00	41,753,793.00	0.00	0.00	
1.3.1. DISMINUCIÓN DE LA INVERSIÓN FINANCIERA	41,753,793.00	41,753,793.00	0.00	0.00	
1.3.1.5. DISMINUCIÓN DE OTROS ACTIVOS FINANCIEROS	41,753,793.00	41,753,793.00	0.00	0.00	
1.3.1.5.1. DISMINUCIÓN DE DISPONIBILIDADES	41,753,793.00	41,753,793.00	0.00	0.00	
1.3.1.5.1.1. DISMINUCIÓN DE DISPONIBILIDADES	41,753,793.00	41,753,793.00	0.00	0.00	
2. GASTOS	760,324,650.00	760,324,650.00	156,718,329.61	20.61	
2.1. Gastos Corrientes	542,774,650.00	542,774,650.00	117,153,183.53	21.58	
2.1.1. Gastos de Consumo	506,353,003.00	504,753,003.00	104,379,286.09	20.68	
2.1.1.1. Remuneraciones	229,951,369.00	229,951,369.00	44,582,107.35	19.39	
2.1.1.1.1. Sueldos y salarios	171,644,180.00	171,144,180.00	38,834,223.28	22.69	
2.1.1.1.2. Aportes patronales	21,446,419.00	21,446,419.00	3,570,750.35	16.65	
2.1.1.1.3. DIETAS Y GASTOS DE REPRESENTACIÓN	1,248,000.00	1,748,000.00	350,000.00	20.02	
2.1.1.1.4. Otras prestaciones relacionadas con salarios	35,612,770.00	35,612,770.00	1,827,133.72	5.13	

026

Sistema de Contabilidad Integrada Gubernamental
Informes de Gestion y Rendicion de Cuentas - IGRC05

Resultados Economicos y Financieros

DEL MES DE ENERO AL MES DE ABRIL

Entidad Institucional Igual a 11200034

Expresado en Quetzales

PAGINA : 2 DE 3

FECHA : 11/05/2023

HORA : 12:25.23

REPORTE: R00820875.rpt

EJERCICIO: 2023

ENTIDAD:	1120-0034-000 INSTITUTO TÉCNICO DE CAPACITACIÓN Y PRODUCTIVIDAD (INTECAP)				PORCENTAJE
	DESCRIPCION	APROBADO	VIGENTE	DEVENGADO	DE EJECUCION
2.1.1.2.	Bienes y servicios	274,031,084.00	273,333,084.00	59,518,092.74	21.77
2.1.1.2.1.	Servicios no personales	226,313,752.00	225,504,714.00	47,716,042.31	21.16
2.1.1.2.2.	Materiales y suministros	47,717,332.00	47,828,370.00	11,802,050.43	24.68
2.1.1.3.	Impuestos Indirectos	2,370,550.00	1,468,550.00	279,086.00	19.00
2.1.3.	Rentas de la Propiedad	10,018,035.00	10,318,035.00	1,550,648.35	15.03
2.1.3.2.	Arrendamiento de Tierras y Terrenos	35,000.00	35,000.00	0.00	0.00
2.1.3.3.	Derechos sobre Bienes Intangibles	9,983,035.00	10,283,035.00	1,550,648.35	15.08
2.1.7.	Transferencias Corrientes	26,403,612.00	27,703,612.00	11,223,249.09	40.51
2.1.7.1.	Al Sector Privado	24,437,800.00	25,737,800.00	10,527,248.35	40.90
2.1.7.1.1.	Directas a personas	24,437,800.00	25,737,800.00	10,527,248.35	40.90
2.1.7.2.	AL SECTOR PÚBLICO	1,900,812.00	1,900,812.00	633,603.62	33.33
2.1.7.2.1.	Al Sector Publico No Empresarial	1,900,812.00	1,900,812.00	633,603.62	33.33
2.1.7.2.1.6.	CUOTA SOSTENIMIENTO A CONTRALORÍA DE CUEN	1,900,812.00	1,900,812.00	633,603.62	33.33
2.1.7.3.	Al Sector Externo	65,000.00	65,000.00	62,397.12	96.00
2.1.7.3.2.	A organismos e instituciones internacionales	65,000.00	65,000.00	62,397.12	96.00
2.2.	Gastos de Capital	217,550,000.00	217,550,000.00	39,565,146.08	18.19
2.2.1.	INVERSIÓN REAL DIRECTA	217,550,000.00	217,550,000.00	39,565,146.08	18.19
2.2.1.1.	FORMACIÓN BRUTA DE CAPITAL FIJO	212,550,000.00	212,550,000.00	39,565,146.08	18.61
2.2.1.1.1.	Edificios e instalaciones	1,100,000.00	550,000.00	0.00	0.00
2.2.1.1.2.	Bienes muebles preexistentes	100,000.00	0.00	0.00	0.00
2.2.1.1.3.	Maquinaria, equipo y otros bienes muebles	91,350,000.00	92,000,000.00	24,337,803.03	26.45
2.2.1.1.5.	CONSTRUCCIONES DE BIENES NACIONALES DE USO NO	113,000,000.00	113,000,000.00	15,227,343.05	13.48
2.2.1.1.6.	PRODUCCIÓN PROPIA	7,000,000.00	7,000,000.00	0.00	0.00
2.2.1.1.6.1.	Remuneraciones	2,714,549.00	2,714,549.00	0.00	0.00
2.2.1.1.6.1.1.	Sueldos y salarios	1,970,818.00	1,970,818.00	0.00	0.00
2.2.1.1.6.1.2.	Aportes patronales	218,629.00	218,629.00	0.00	0.00
2.2.1.1.6.1.4.	OTRAS PRESTACIONES RELACIONADAS CON SA	525,102.00	525,102.00	0.00	0.00
2.2.1.1.6.2.	Bienes y servicios	4,285,451.00	4,285,451.00	0.00	0.00
2.2.1.1.6.2.1.	Servicios no personales	835,000.00	835,000.00	0.00	0.00

Sistema de Contabilidad Integrada Gubernamental
 Informes de Gestion y Rendicion de Cuentas - IGRC05

Resultados Economicos y Financieros

DEL MES DE ENERO AL MES DE ABRIL

Entidad Institucional Igual a 11200034

Expresado en Quetzales

PAGINA : 3 DE 3

FECHA : 11/05/2023

HORA : 12:25.23

REPORTE: R00820875.rpt

EJERCICIO: 2023

ENTIDAD:	DESCRIPCION	APROBADO	VIGENTE	DEVENGADO	PORCENTAJE DE EJECUCION
1120-0034-000 INSTITUTO TÉCNICO DE CAPACITACIÓN Y PRODUCTIVIDAD (INTECAP)					
	2.2.1.1.6.2.2. Materiales y suministros	3,450,451.00	3,450,451.00	0.00	0.00
	2.2.1.3. Tierras y Terrenos	5,000,000.00	5,000,000.00	0.00	0.00

Unidad Ejecutora: 000

Balance en Cuenta Corriente:	175,796,207.00	175,796,207.00	140,450,861.12	79.89
Balance Presupuestal:	-41,753,793.00	-41,753,793.00	100,885,715.04	-241.62



Firma y Sello
 Funcionario Responsable de la
 Unidad de Administración Financiera

Sistema de Contabilidad Integrada Gubernamental
Ejecución de Gastos - Programación Cuatrimestral - Seguimiento Físico Cuatrimestral - Reportes
Análisis de Ejecución Física y Financiera

ENTIDAD Igual a 11200034

DEL MES ENERO AL MES DE ABRIL

PAGINA 1 DE 2
 FECHA 11/05/2023
 HORA 12:27.26
 REPORTE: R00815611.rpt

EJERCICIO: 2023

PG	SP	PY	AC	OB	DESCRIPCION	SNIP	UNIDAD DE MEDIDA	PRESUPUESTO FISICO					PRESUPUESTO FINANCIERO					
								INICIAL	VIGENTE	EJEC	% EJEC	Promedio de Ejecución	INICIAL	VIGENTE	EJEC	% EJEC		
Entidad :					11200034-000-00 INSTITUTO TÉCNICO DE CAPACITACIÓN Y PRODUCTIVIDAD (INTECAP)													
					Promedio de ejecución física por actividad:													
					Promedio ponderado de ejecución por programa:						0.00	0.00						
TOTAL 00													760,324,650.00	760,324,650.00	156,718,329.61	20.61		
11	FORMACIÓN DE RECURSO HUMANO																	
					Promedio de ejecución física por actividad:													
001	000	ADMINISTRACIÓN INSTITUCIONAL											285,984,484.00	285,669,484.00	71,703,129.35	25.10		
		1	Administración institucional		0	DOCUMENTO		12.00	12.00	4.00	33.33							
		2	Administración institucional		0	DOCUMENTO		12.00	12.00	4.00	33.33							
					Promedio de ejecución física por actividad:													
002	000	FORMACIÓN OCUPACIONAL CERTIFICABLE											298,202,086.00	296,610,086.00	58,387,734.09	19.69		
		1	Personas beneficiadas con formación ocupacional certificable		0	PERSONA		37,054.00	37,054.00	2,383.00	6.43							
		2	Personas beneficiadas con formación ocupacional certificable		0	PERSONA		37,054.00	37,054.00	2,383.00	6.43							
					Promedio de ejecución física por actividad:													
003	000	CAPACITACIÓN NO CERTIFICABLE											40,757,135.00	39,957,135.00	8,673,267.00	21.71		
		1	Personas beneficiadas con capacitación no certificable		0	PERSONA		405,467.00	405,467.00	65,007.00	16.03							
		2	Personas beneficiadas con capacitación no certificable		0	PERSONA		405,467.00	405,467.00	65,007.00	16.03							
					Promedio de ejecución física por actividad:													
004	000	ASISTENCIA TÉCNICA											13,782,825.00	16,482,825.00	2,452,064.00	14.88		
		1	Empresas con asistencia técnica		0	ENTIDAD		1,198.00	1,198.00	97.00	8.10							
		2	Empresas con asistencia técnica		0	ENTIDAD		1,198.00	1,198.00	97.00	8.10							
					Promedio de ejecución física por actividad:													
005	000	CERTIFICACION LABORAL											1,533,120.00	1,540,120.00	212,395.00	13.79		
		1	Personas evaluadas por competencia laboral		0	PERSONA		5,638.00	5,638.00	998.00	17.70							
		2	Personas evaluadas por competencia laboral		0	PERSONA		5,638.00	5,638.00	998.00	17.70							
					Promedio de ejecución física por actividad:													
001	INFRAESTRUCTURA EDUCATIVA												120,000,000.00	120,000,000.00	15,227,343.05	12.69		
					Promedio de ejecución física por actividad:													
000	001	CONSTRUCCIONES, MEJORAMIENTOS Y AMPLIACIONES DE CENTROS DE CAPACITACIÓN											120,000,000.00	120,000,000.00	15,227,343.05	12.69		
		115270	CONSTRUCCION CENTRO DE CAPACITACION CHIMALTENANGO		115270	METRO CUADRADO		19,111.00	19,111.00	0.00	0.00							
		2251:9	CONSTRUCCION CENTRO DE CAPACITACION TOTONICAPÁN		225119	METRO CUADRADO		14,286.00	14,286.00	11,285.94	79.00							

039

040

Sistema de Contabilidad Integrada Gubernamental
Ejecución de Gastos - Programación Cuatrimestral - Seguimiento Físico Cuatrimestral - Reportes
Análisis de Ejecución Física y Financiera


PAGINA 2 DE 2
 FECHA 11/05/2023
 HORA 12:27.26
 REPORTE: R00815611.rpt

ENTIDAD Igual a 11200034


DEL MES ENERO AL MES DE ABRIL

EJERCICIO: 2023

PG	SP	PY	AC	OB	DESCRIPCION	SNIP	UNIDAD DE MEDIDA	PRESUPUESTO FISICO					PRESUPUESTO FINANCIERO				
								INICIAL	VIGENTE	EJEC	% EJEC	Promedio de Ejecución	INICIAL	VIGENTE	EJEC	% EJEC	
					225126 CONSTRUCCION CENTRO DE CAPACITACION SANTA ROSA	225126	METRO CUADRADO	18,750.00	18,750.00	0.00	0.00						
					299896 CONSTRUCCION CENTRO DE CAPACITACION COBAN ALTA VERAPAZ	299896	METRO CUADRADO	667.00	667.00	0.00	0.00						
					300396 AMPLIACION CENTRO DE CAPACITACION JUTIAPA JUTIAPA JUTIAPA	300396	METRO CUADRADO	3,000.00	3,000.00	0.00	0.00						
					Promedio de ejecución física por actividad:												15.80
					Promedio ponderado de ejecución por programa:				954,552.00	148,263.94							19.20
					TOTAL 11 FORMACIÓN DE RECURSO HUMANO							<u>880,259,650.00</u>	<u>760,259,650.00</u>	<u>156,655,932.49</u>	<u>20.61</u>		
99					PARTIDAS NO ASIGNABLES A PROGRAMAS												0.00
					Promedio de ejecución física por actividad:												0.00
	001		000		PARTIDAS NO ASIGNABLES A PROGRAMAS							65,000.00	65,000.00	62,397.12	96.00		
					Promedio de ejecución física por actividad:												0.00
					Promedio ponderado de ejecución por programa:				0.00	0.00							0.00
					TOTAL 99 PARTIDAS NO ASIGNABLES A PROGRAMAS							<u>65,000.00</u>	<u>65,000.00</u>	<u>62,397.12</u>	<u>96.00</u>		
					Promedio ponderado de ejecución física a nivel institucional:				954,552.00	148,263.94							18.58


Antecap
 JEFATURA
 DIVISION DE PLANIFICACIÓN


Antecap JEFATURA
 DEPARTAMENTO DE DISEÑO E
 INFRAESTRUCTURA


~~Lic. Erick Oswaldo Alvarado Vega~~
 DIVISION ADMINISTRATIVA FINANCIERA
Antecap

Créditos

El informe de Gestión y Rendición de cuentas del I Cuatrimestre es elaborado e impreso por:

Presupuesto de Ingresos y Egresos

Licda. Ana Cecilia Mijangos Camey
Sección de Presupuesto

Proyectos de Construcción

Ing. Hugo Rene de la Cruz Orellana
Departamento de Diseño e Infraestructura

Seguimiento de Ejecución Física

Ing. Héctor Byron Garrido Atanacio
División de Planificación

Revisión y Corrección Presupuesto de Ingresos y Egresos

Lic. José Francisco Gómez Rodríguez
Jefe Departamento Financiero

Impreso por:

Sección de Reproducciones DAF