

2023-36167

No. Expediente : 2023-36167

Control interno: MFP_EXPEDI - 625,093

MINISTERIO DE FINANZAS PUBLICAS

Paldo .

8AV AVENIDA 21 CALLE ZONA 1

Usuario Imprime : 75252406
Fecha Impresion : 12/05/2023 10:40:55 am

Tipo Exp : MFP_EXPEDI
Recibido De : CGC
Descripción : INFORME DE EJECUCION

Destino : Dirección Técnica del Presupuesto
Origen : Contraloria General De Cuentas (Cge)
Obs : DEPTO. ~~GUBERNAMENTAL~~
Evaluación

Escaner administrativo (IGR)

DATOS ADICIONALES

Etiqueta	Valor
No. Documento Original	289-2023
Tipo de Documento	Oficio
No. de Folios	22
Fecha de Documento	09/05/2023
Fecha Limite	

DIRECCIÓN TÉCNICA DEL PRESUPUESTO
RECIBIDO
12 MAY 2023
Firma: _____ Hora: _____
MINISTERIO DE FINANZAS PÚBLICAS

Usuario Grabo : Ventanilla DTP

Fecha Grabación : 12-05-2023 10:40 am

F. _____

Ventanilla DTP

A-289-2023
09 de mayo de 2023

Licenciada
Marta María Ríos Gutiérrez
Directora Técnica del Presupuesto
Ministerio de Finanzas Públicas
Su Despacho

2023-36167
DIRECCIÓN TÉCNICA DEL PRESUPUESTO
RECIBIDO
12 MAY 2023
Firma: _____ Hora: 8:40
MINISTERIO DE FINANZAS PÚBLICAS

Licenciada Ríos:

De la manera más atenta me dirijo a usted, con el objeto de hacer entrega del Informe de Ejecución Presupuestaria de la Contraloría General de Cuentas, correspondiente al Primer Cuatrimestre del Ejercicio Fiscal 2023.

El informe está integrado de la siguiente manera:

- Ejecución Financiera de los Recursos por Rubro de Ingreso IGRC04, Reporte R00820856.rpt
- Ejecución Financiera del Gasto por Programa, Reporte R00804768.rpt
- Ejecución Financiera del Gasto por Renglón, Reporte R00804768.rpt
- Resultados Económicos y Financieros IGRC05, Reporte R00820875.rpt
- Comparación de Ejecución Financiera y Física IGRC03, Reporte R00820869.rpt
- Ejecución Ingresos en forma Analítica, Reporte R00815310.rpt

Lo anterior se remite en cumplimiento al artículo 38 literal e), inciso (i) del Acuerdo Gubernativo 540-2013 "Reglamento de la Ley Orgánica del Presupuesto" y sus reformas.


Sin otro particular, me suscribo de usted atentamente,

Lic. Carlos Emilio Morales Cancino
Subcontralor de Probidad
Encargado del Despacho
Contraloría General de Cuentas

Anexo lo Indicado



Contraloría General de Cuentas
GUATEMALA, C.A.



Guatemala, Centro América

Ejecución Financiera de los Recursos por Rubro de Ingresos

Sistema de Contabilidad Integrada Gubernamental
Informes de Gestión y Rendición de Cuentas - IGRC04
Ejecución Financiera de los Recursos por Rubro de Ingreso
Expresado en Quetzales

PAGINA : 1 DE 2
 FECHA : 4/05/2023
 HORA : 8:16.02
 REPORTE: R00820856.rpt

Entidad Institucional Igual a 11140020
 DEL MES DE ENERO AL MES DE ABRIL

EJERCICIO: 2023

Corte: ENTIDAD

Rubro					Aprobado	Modificado	Vigente	Devengado	% de Ejecución
Fuente	Clase	Sección	Grupo	Descripción del Recurso					
11140020-000-00	CONTRALORÍA GENERAL DE CUENTAS								
11	16	2	10	DE LA ADMINISTRACIÓN CENTRAL	430,202,000.00	0.00	430,202,000.00	88,438,052.00	20.56
TOTAL SECCIÓN: 16200 DEL SECTOR PÚBLICO					430,202,000.00	0.00	430,202,000.00	88,438,052.00	20.56
TOTAL CLASE: 16000 TRANSFERENCIAS CORRIENTES					430,202,000.00	0.00	430,202,000.00	88,438,052.00	20.56
11	17	2	10	DE LA ADMINISTRACIÓN CENTRAL	1,000,000.00	0.00	1,000,000.00	1,000,000.00	100.00
TOTAL SECCIÓN: 17200 DEL SECTOR PÚBLICO					1,000,000.00	0.00	1,000,000.00	1,000,000.00	100.00
TOTAL CLASE: 17000 TRANSFERENCIAS DE CAPITAL					1,000,000.00	0.00	1,000,000.00	1,000,000.00	100.00
TOTAL FUENTE: 11 INGRESOS CORRIENTES					431,202,000.00	0.00	431,202,000.00	89,438,052.00	20.74
12	16	2	10	DE LA ADMINISTRACIÓN CENTRAL	181,000,000.00	0.00	181,000,000.00	93,000,000.00	51.38
TOTAL SECCIÓN: 16200 DEL SECTOR PÚBLICO					181,000,000.00	0.00	181,000,000.00	93,000,000.00	51.38
TOTAL CLASE: 16000 TRANSFERENCIAS CORRIENTES					181,000,000.00	0.00	181,000,000.00	93,000,000.00	51.38
12	17	2	10	DE LA ADMINISTRACIÓN CENTRAL	9,000,000.00	0.00	9,000,000.00	9,000,000.00	100.00
TOTAL SECCIÓN: 17200 DEL SECTOR PÚBLICO					9,000,000.00	0.00	9,000,000.00	9,000,000.00	100.00
TOTAL CLASE: 17000 TRANSFERENCIAS DE CAPITAL					9,000,000.00	0.00	9,000,000.00	9,000,000.00	100.00
TOTAL FUENTE: 12 DISMINUCIÓN DE CAJA Y BANCOS DE RECURSOS DEL TESORO					190,000,000.00	0.00	190,000,000.00	102,000,000.00	53.68
31	11	6	90	OTRAS MULTAS	44,449,400.00	0.00	44,449,400.00	32,604,792.53	73.35
TOTAL SECCIÓN: 11600 MULTAS					44,449,400.00	0.00	44,449,400.00	32,604,792.53	73.35
TOTAL CLASE: 11000 INGRESOS NO TRIBUTARIOS					44,449,400.00	0.00	44,449,400.00	32,604,792.53	73.35
31	13	1	30	PUBLICACIONES, IMPRESOS OFICIALES Y TEXTOS	3,300,000.00	0.00	3,300,000.00	913,092.80	27.67
TOTAL SECCIÓN: 13100 VENTA DE BIENES					3,300,000.00	0.00	3,300,000.00	913,092.80	27.67
31	13	2	90	OTROS SERVICIOS	100,250,600.00	0.00	100,250,600.00	115,261,115.37	114.97
TOTAL SECCIÓN: 13200 VENTA DE SERVICIOS					100,250,600.00	0.00	100,250,600.00	115,261,115.37	114.97
TOTAL CLASE: 13000 VTA. DE BIENES Y SERV. DE LA ADM. PÚBLICA					103,550,600.00	0.00	103,550,600.00	116,174,208.17	112.19
31	15	1	31	POR DEPÓSITOS INTERNOS	4,000,000.00	0.00	4,000,000.00	1,056,322.79	26.41
TOTAL SECCIÓN: 15100 INTERESES					4,000,000.00	0.00	4,000,000.00	1,056,322.79	26.41
TOTAL CLASE: 15000 RENTAS DE LA PROPIEDAD					4,000,000.00	0.00	4,000,000.00	1,056,322.79	26.41
TOTAL FUENTE: 31 INGRESOS PROPIOS					152,000,000.00	0.00	152,000,000.00	149,835,323.49	98.58
32	23	1	10	DISMINUCIÓN DE CAJA Y BANCOS	70,000,000.00	0.00	70,000,000.00	0.00	0.00

Sistema de Contabilidad Integrada Gubernamental
 Informes de Gestion y Rendicion de Cuentas - IGRC04
 Ejecución Financiera de los Recursos por Rubro de Ingreso
 Expresado en Quetzales

PAGINA : 2 DE 2
 FECHA : 4/05/2023
 HORA : 8:16.02
 REPORTE: R00820856.rpt

Entidad Institucional Igual a 11140020
 DEL MES DE ENERO AL MES DE ABRIL

EJERCICIO: 2023

Corte: ENTIDAD

Rubro					Aprobado	Modificado	Vigente	Devengado	% de Ejecución
Fuente	Clase	Sección	Grupo	Descripción del Recurso					
TOTAL SECCIÓN: 23100 DISMINUCIÓN DE DISPONIBILIDADES					70,000,000.00	0.00	70,000,000.00	0.00	0.00
TOTAL CLASE: 23000 DISMINUCIÓN DE OTROS ACTIVOS FINANCIEROS					70,000,000.00	0.00	70,000,000.00	0.00	0.00
TOTAL FUENTE: 32 DISMINUCIÓN DE CAJA Y BANCOS DE INGRESOS PROPIOS					70,000,000.00	0.00	70,000,000.00	0.00	0.00
TOTAL ENTIDAD/UNIDAD EJECUTORA : 11140020-000-00 CONTRALORÍA GENERAL DE CUENTAS					843,202,000.00	0.00	843,202,000.00	341,273,375.49	40.47

CONTRALORIA GENERAL DE CUENTAS
 DIRECCIÓN FINANCIERA
 SUBDIRECTOR
 GUATEMALA, C.A.

MSc. Sara Elizabeth Portillo López
 Jefa del Departamento de Presupuestos
 Contraloría General de Cuentas

CONTRALORIA GENERAL DE CUENTAS
 DIRECCIÓN FINANCIERA
 PRESUPUESTO

Lic. Mynor Arturo Aquino Cifuentes
 Director Financiero
 Contraloría General de Cuentas
 GUATEMALA, C.A.

CONTRALORIA GENERAL DE CUENTAS
 DIRECCIÓN FINANCIERA
 DIRECTOR

Ejecución Financiera del Gasto por Programa

Sistema de Contabilidad Integrada Gubernamental
Ejecución de Gastos - Reportes - Información Consolidada
Ejecución del Presupuesto (Grupos Dinámicos)
 Expresado en Quetzales
 ENTIDAD = 11140020
 - ENTIDAD - PROGRAMA -
 DEL MES ENERO AL MES DE ABRIL

EJERCICIO: 2,023

DESCRIPCION	ASIGNADO	MODIFICADO	VIGENTE	PRE COMPROMISO	COMPROMETIDO	DEVENGADO	PAGADO	SALDO POR COMPROMETER	SALDO POR DEVENGAR	SALDO POR PAGAR	% EJEC	
11140020	CONTRALORÍA GENERAL DE CUENTAS											
01	ACTIVIDADES CENTRALES	378,556,407.00	-3,821,138.00	374,735,269.00	113,088.00	84,159,530.69	77,339,873.35	76,164,444.39	290,575,738.31	297,395,395.65	1,175,428.96	20.64
11	FISCALIZACIÓN GUBERNAMENTAL	454,973,194.00	2,225,338.00	457,198,532.00	0.00	135,230,539.53	129,485,335.63	129,470,606.37	321,967,992.47	327,713,196.37	14,729.26	28.32
12	FORMACIÓN DE RECURSO HUMANO	9,062,399.00	1,595,800.00	10,658,199.00	0.00	3,630,007.77	2,994,007.77	2,994,007.77	7,028,191.23	7,664,191.23	0.00	28.09
94	ATENCIÓN POR DESASTRES NATURALES Y CALAMIDADES PÚBLICAS	500,000.00	0.00	500,000.00	0.00	0.00	0.00	0.00	500,000.00	500,000.00	0.00	0.00
99	PARTIDAS NO ASIGNABLES A PROGRAMAS	110,000.00	0.00	110,000.00	0.00	99,095.34	99,095.34	99,095.34	10,904.66	10,904.66	0.00	90.09
TOTAL	11140020 CONTRALORÍA GENERAL DE CUENTAS	843,202,000.00	0.00	843,202,000.00	113,088.00	223,119,173.33	209,918,312.09	208,728,153.87	620,082,826.67	633,283,687.91	1,190,158.22	24.90

Sara Elizabeth Portillo López
 MSc. Sara Elizabeth Portillo López
 Jefa del Departamento de Presupuesto
 Contraloría General de Cuentas



Lic. Mynor Arturo Aquino Giron
 Lic. Mynor Arturo Aquino Giron
 Director Financiero
 Contraloría General de Cuentas



GUATEMALA, C.A.

Ejecución Financiera del Gasto por Renglón

Sistema de Contabilidad Integrada Gubernamental
Ejecución de Gastos - Reportes - Información Consolidada
Ejecución del Presupuesto (Grupos Dinámicos)
 Expresado en Quetzales
 ENTIDAD = 11140020
 - ENTIDAD - RENGLO -
 DEL MES ENERO AL MES DE ABRIL

PAGINA : 1 DE 5
 FECHA : 4/05/2023
 HORA : 8:24.04
 REPORTE : R00804768.rpt

EJERCICIO: 2,023

DESCRIPCION	ASIGNADO	MODIFICADO	VIGENTE	PRE COMPROMISO	COMPROMETIDO	DEVENGADO	PAGADO	SALDO POR COMPROMETER	SALDO POR DEVENGAR	SALDO POR PAGAR	% EJEC	
11140020	CONTRALORÍA GENERAL DE CUENTAS											
011	PERSONAL PERMANENTE	227,506,800.00	-2,180,964.00	225,325,836.00	0.00	70,708,542.63	70,708,542.63	70,708,542.63	154,617,293.37	154,617,293.37	0.00	31.38
012	COMPLEMENTO PERSONAL AL SALARIO DEL PERSONAL PERMANENTE	591,684.00	62,182.00	673,866.00	0.00	171,065.27	171,065.27	171,065.27	502,800.73	502,800.73	0.00	25.39
013	COMPLEMENTO POR ANTIGÜEDAD AL PERSONAL PERMANENTE	285,780.00	39,686.00	325,466.00	0.00	96,242.05	96,242.05	96,242.05	229,223.95	229,223.95	0.00	29.57
014	COMPLEMENTO POR CALIDAD PROFESIONAL AL PERSONAL PERMANENTE	7,799,100.00	-58,108.00	7,740,992.00	0.00	2,390,566.39	2,390,566.39	2,390,566.39	5,350,425.61	5,350,425.61	0.00	30.88
015	COMPLEMENTOS ESPECÍFICOS AL PERSONAL PERMANENTE	249,834,046.00	3,859,796.00	253,693,842.00	0.00	74,964,594.40	74,964,594.40	74,949,865.14	178,729,247.60	178,729,247.60	14,729.26	29.55
029	OTRAS REMUNERACIONES DE PERSONAL TEMPORAL	43,248,000.00	0.00	43,248,000.00	0.00	16,759,750.57	10,475,750.57	10,475,750.57	26,488,249.43	32,772,249.43	0.00	24.22
041	SERVICIOS EXTRAORDINARIOS DE PERSONAL PERMANENTE	4,000,000.00	-1,926,800.00	2,073,200.00	0.00	965,991.12	965,991.12	965,991.12	1,107,208.88	1,107,208.88	0.00	46.59
051	APORTE PATRONAL AL IGSS	25,200,765.00	0.00	25,200,765.00	0.00	5,836,706.89	5,836,706.89	5,836,706.89	19,364,058.11	19,364,058.11	0.00	23.16
055	APORTE PARA CLASES PASIVAS	10,935,521.00	0.00	10,935,521.00	0.00	2,487,712.18	2,487,712.18	2,486,257.18	8,447,808.82	8,447,808.82	1,455.00	22.75
063	GASTOS DE REPRESENTACIÓN EN EL INTERIOR	576,000.00	0.00	576,000.00	0.00	192,000.00	192,000.00	192,000.00	384,000.00	384,000.00	0.00	33.33
071	AGUINALDO	19,681,947.00	37,174.00	19,719,121.00	0.00	8,682,676.89	8,682,676.89	8,682,676.89	11,036,444.11	11,036,444.11	0.00	44.03
072	BONIFICACIÓN ANUAL (BONO 14)	19,681,947.00	145,848.00	19,827,795.00	0.00	145,529.90	145,529.90	145,529.90	19,682,265.10	19,682,265.10	0.00	0.73
073	BONO VACACIONAL	493,000.00	1,186.00	494,186.00	0.00	887.71	887.71	887.71	493,298.29	493,298.29	0.00	0.18
111	ENERGÍA ELÉCTRICA	2,175,750.00	521,700.00	2,697,450.00	0.00	767,012.09	767,012.09	751,931.80	1,930,437.91	1,930,437.91	15,080.29	28.43
112	AGUA	199,040.00	30.00	199,040.00	0.00	5,114.50	5,114.50	5,114.50	193,925.50	193,925.50	0.00	2.57
113	TELÉFONO	4,503,500.00	-10,645.00	4,492,855.00	0.00	634,489.23	314,089.23	314,089.23	3,858,365.77	4,178,765.77	0.00	6.99
114	CORREOS Y TELÉGRAFOS	156,000.00	13,500.00	169,500.00	0.00	41,462.90	41,462.90	41,462.90	128,037.10	128,037.10	0.00	24.46
115	EXTRACCIÓN DE BASURA Y DESTRUCCIÓN DE DESECHOS SÓLIDOS	70,340.00	-1,050.00	69,290.00	0.00	7,965.00	7,965.00	7,965.00	61,325.00	61,325.00	0.00	11.50
116	SERVICIOS DE LAVANDERÍA	10,000.00	0.00	10,000.00	0.00	0.00	0.00	0.00	10,000.00	10,000.00	0.00	0.00
121	DIVULGACIÓN E INFORMACIÓN	700,000.00	-1,500.00	698,500.00	0.00	98,463.36	98,463.36	49,503.36	600,036.64	600,036.64	48,960.00	14.10
122	IMPRESIÓN, ENCUADERNACIÓN Y REPRODUCCIÓN	476,700.00	-700.00	476,000.00	0.00	18,755.00	18,755.00	18,755.00	457,245.00	457,245.00	0.00	3.94
131	VIÁTICOS EN EL EXTERIOR	1,100,000.00	0.00	1,100,000.00	0.00	24,626.38	24,626.38	24,626.38	1,075,373.62	1,075,373.62	0.00	2.24
133	VIÁTICOS EN EL INTERIOR	6,929,655.00	19,500.00	6,949,155.00	0.00	1,641,956.30	1,641,956.30	1,641,956.30	5,307,198.70	5,307,198.70	0.00	23.63
134	COMPENSACIÓN POR KILÓMETRO RECORRIDO	3,400,000.00	0.00	3,400,000.00	0.00	1,009,566.84	1,009,566.84	1,009,566.84	2,390,433.16	2,390,433.16	0.00	29.69
136	RECONOCIMIENTO DE GASTOS	1,100,000.00	0.00	1,100,000.00	0.00	133,321.16	133,321.16	133,321.16	966,678.84	966,678.84	0.00	12.12
141	TRANSPORTE DE PERSONAS	920,000.00	30,000.00	950,000.00	0.00	20,419.10	11,850.00	11,850.00	929,580.90	938,150.00	0.00	1.25
142	FLETES	2,500.00	0.00	2,500.00	0.00	0.00	0.00	0.00	2,500.00	2,500.00	0.00	0.00
151	ARRENDAMIENTO DE EDIFICIOS Y LOCALES	558,400.00	20,400.00	578,800.00	0.00	265,200.00	44,200.00	44,200.00	313,600.00	534,600.00	0.00	7.64
153	ARRENDAMIENTO DE MÁQUINAS Y EQUIPOS DE OFICINA	2,000,000.00	-114,850.00	1,885,150.00	0.00	0.00	0.00	0.00	1,885,150.00	1,885,150.00	0.00	0.00
155	ARRENDAMIENTO DE MEDIOS DE TRANSPORTE	0.00	10,000.00	10,000.00	0.00	0.00	0.00	0.00	10,000.00	10,000.00	0.00	0.00

Sistema de Contabilidad Intecrada Gubernamental
Ejecución de Gastos - Reportes - Información Consolidada
Ejecución del Presupuesto (Grupos Dinámicos)
 Expresado en Quetzales
 ENTIDAD = 11140020
 - ENTIDAD - RENGLON -
 DEL MES ENERO AL MES DE ABRIL

PAGINA : 2 DE 5
 FECHA : 4/05/2023
 HORA : 8:24.04
 REPORTE : R00804768.rpt

EJERCICIO: 2,023

	DESCRIPCION	ASIGNADO	MODIFICADO	VIGENTE	PRE COMPROMISO	COMPROMETIDO	DEVENGADO	PAGADO	SALDO POR COMPROMETER	SALDO POR DEVENGAR	SALDO POR PAGAR	% EJEC
156	ARRENDAMIENTO DE OTRAS MÁQUINAS Y EQUIPO	120,000.00	1,700.00	121,700.00	0.00	38,940.00	20,990.00	9,000.00	82,760.00	100,710.00	11,990.00	17.25
157	ARRENDAMIENTO DE EQUIPO DE CÓMPUTO	120,000.00	0.00	120,000.00	0.00	25,000.00	25,000.00	25,000.00	95,000.00	95,000.00	0.00	20.83
158	DERECHOS DE BIENES INTANGIBLES	7,999,000.00	11,000.00	8,010,000.00	0.00	954,206.70	356,206.70	7,206.70	7,055,793.30	7,653,793.30	349,000.00	4.45
162	MANTENIMIENTO Y REPARACIÓN DE EQUIPO DE OFICINA	89,750.00	-9,100.00	80,650.00	0.00	400.00	400.00	400.00	80,250.00	80,250.00	0.00	0.50
163	MANTENIMIENTO Y REPARACIÓN DE EQUIPO MÉDICO, SANITARIO Y DE LABORATORIO	30,000.00	0.00	30,000.00	0.00	0.00	0.00	0.00	30,000.00	30,000.00	0.00	0.00
164	MANTENIMIENTO Y REPARACIÓN DE EQUIPOS EDUCACIONALES Y RECREATIVOS	30,000.00	0.00	30,000.00	0.00	0.00	0.00	0.00	30,000.00	30,000.00	0.00	0.00
165	MANTENIMIENTO Y REPARACIÓN DE MEDIOS DE TRANSPORTE	2,730,100.00	10,900.00	2,741,000.00	0.00	143,711.77	141,981.77	140,017.77	2,597,288.23	2,599,018.23	1,964.00	5.18
168	MANTENIMIENTO Y REPARACIÓN DE EQUIPO DE CÓMPUTO	211,909.00	5,600.00	217,509.00	0.00	4,505.00	4,505.00	4,505.00	213,004.00	213,004.00	0.00	2.07
169	MANTENIMIENTO Y REPARACIÓN DE OTRAS MAQUINARIAS Y EQUIPOS	134,600.00	4,600.00	139,200.00	0.00	20,800.00	5,800.00	5,800.00	118,400.00	133,400.00	0.00	4.17
171	MANTENIMIENTO Y REPARACIÓN DE EDIFICIOS	16,301,875.00	-2,216,743.00	14,085,132.00	0.00	54,400.00	27,400.00	22,000.00	14,030,732.00	14,057,732.00	5,400.00	0.19
174	MANTENIMIENTO Y REPARACIÓN DE INSTALACIONES	1,392,000.00	-9,000.00	1,383,000.00	0.00	0.00	0.00	0.00	1,383,000.00	1,383,000.00	0.00	0.00
181	ESTUDIOS, INVESTIGACIONES Y PROYECTOS DE PRE-FACTIBILIDAD Y FACTIBILIDAD	0.00	0.00	0.00	0.00	0.00	0.00	0.00	0.00	0.00	0.00	0.00
182	SERVICIOS MÉDICO-SANITARIOS	360,000.00	0.00	360,000.00	0.00	89,032.26	59,032.26	59,032.26	270,967.74	300,967.74	0.00	16.40
183	SERVICIOS JURÍDICOS	6,642,000.00	-92,000.00	6,550,000.00	0.00	2,347,884.26	1,526,884.26	1,526,884.26	4,202,115.74	5,023,115.74	0.00	23.31
184	SERVICIOS ECONÓMICOS, FINANCIEROS, CONTABLES Y DE AUDITORÍA	28,150,000.00	-13,000.00	28,137,000.00	0.00	7,243,186.79	4,699,686.79	4,699,686.79	20,893,813.21	23,437,313.21	0.00	16.70
185	SERVICIOS DE CAPACITACIÓN	157,955.00	0.00	157,955.00	0.00	0.00	0.00	0.00	157,955.00	157,955.00	0.00	0.00
186	SERVICIOS DE INFORMÁTICA Y SISTEMAS COMPUTARIZADOS	1,000,000.00	0.00	1,000,000.00	0.00	334,210.00	244,250.00	154,300.00	665,790.00	755,750.00	89,950.00	24.43
187	SERVICIOS POR ACTUACIONES ARTÍSTICAS Y DEPORTIVAS	60,000.00	0.00	60,000.00	0.00	1,500.00	1,500.00	1,500.00	58,500.00	59,500.00	0.00	2.50
188	SERVICIOS DE INGENIERÍA, ARQUITECTURA Y SUPERVISIÓN DE OBRAS	5,700,000.00	0.00	5,700,000.00	0.00	1,489,671.70	929,671.70	929,671.70	4,210,328.30	4,770,328.30	0.00	16.31
189	OTROS ESTUDIOS Y/O SERVICIOS	1,600,000.00	360,000.00	1,960,000.00	0.00	665,880.65	258,641.95	258,641.95	1,294,119.35	1,701,358.65	0.00	13.20
191	PRIMAS Y GASTOS DE SEGUROS Y FIANZAS	1,155,000.00	0.00	1,155,000.00	0.00	17,552.60	17,552.60	17,552.60	1,137,447.40	1,137,447.40	0.00	1.52
192	COMISIONES A RECEPTORES FISCALES Y RECAUDADORES	10,000.00	0.00	10,000.00	0.00	482.19	482.19	237.39	9,517.81	9,517.81	244.80	4.82
194	GASTOS BANCARIOS, COMISIONES Y OTROS GASTOS	6,000.00	0.00	6,000.00	0.00	960.00	960.00	960.00	5,040.00	5,040.00	0.00	16.00
195	IMPUESTOS, DERECHOS Y TASAS	327,240.00	-1,300.00	325,940.00	0.00	414.87	414.87	414.87	325,525.13	325,525.13	0.00	0.13
196	SERVICIOS DE ATENCIÓN Y PROTOCOLO	500,000.00	25,000.00	525,000.00	0.00	68,217.65	61,287.65	19,302.65	456,782.35	463,712.35	41,985.00	11.67
197	SERVICIOS DE VIGILANCIA	41,640.00	70,460.00	112,100.00	0.00	5,175.00	5,175.00	5,175.00	106,925.00	106,925.00	0.00	4.62
199	OTROS SERVICIOS	829,076.00	3,880.00	832,956.00	0.00	222,210.10	70,260.10	58,360.10	610,745.90	762,695.90	11,900.00	8.44
211	ALIMENTOS PARA PERSONAS	3,835,094.00	-155,365.00	3,679,729.00	0.00	269,707.06	262,507.06	140,432.06	3,410,021.94	3,417,221.94	122,075.00	7.13
214	PRODUCTOS AGROFORESTALES, MADERA, CORCHO Y SUS MANUFACTURAS	76,260.00	18,450.00	94,710.00	0.00	31,559.00	31,559.00	31,559.00	63,151.00	63,151.00	0.00	33.32
219	OTROS ALIMENTOS, PRODUCTOS AGROFORESTALES Y AGROPECUARIOS	24,400.00	0.00	24,400.00	0.00	0.00	0.00	0.00	24,400.00	24,400.00	0.00	0.00

010

Sistema de Contabilidad Integrada Gubernamental
Ejecución de Gastos - Reportes - Información Consolidada
Ejecución del Presupuesto (Grupos Dinámicos)
 Expresado en Quetzales
 ENTIDAD = 11140020
 - ENTIDAD - RENGLON -
 DEL MES ENERO AL MES DE ABRIL

PAGINA : 3 DE 5
 FECHA : 4/05/2023
 HORA : 8:24.04
 REPORTE : R00804768.rpt

EJERCICIO: 2,023

DESCRIPCION	ASIGNADO	MODIFICADO	VIGENTE	PRE COMPROMISO	COMPROMETIDO	DEVENGADO	PAGADO	SALDO POR COMPROMETER	SALDO POR DEVENGAR	SALDO POR PAGAR	% EJEC	
223	PIEDRA, ARCILLA Y ARENA	8,700.00	8,000.00	16,700.00	0.00	2,334.00	2,334.00	2,334.00	14,366.00	14,366.00	0.00	13.98
224	PÓMEZ, CAL Y YESO	9,080.00	35.00	9,115.00	0.00	1,470.00	1,470.00	1,470.00	7,645.00	7,645.00	0.00	16.13
229	OTROS MINERALES	500.00	1,000.00	1,500.00	0.00	906.00	906.00	906.00	594.00	594.00	0.00	60.40
231	HILADOS Y TELAS	17,200.00	900.00	18,100.00	0.00	123.00	123.00	123.00	17,977.00	17,977.00	0.00	0.68
232	ACABADOS TEXTILES	101,750.00	-530.00	101,220.00	0.00	6,537.00	6,537.00	6,537.00	94,683.00	94,683.00	0.00	6.46
233	PRENDAS DE VESTIR	164,700.00	-300.00	164,400.00	0.00	399.00	399.00	399.00	164,001.00	164,001.00	0.00	0.24
239	OTROS TEXTILES Y VESTUARIO	42,775.00	3,675.00	46,450.00	0.00	8,210.00	8,210.00	7,890.00	38,240.00	38,240.00	320.00	17.67
241	PAPEL DE ESCRITORIO	583,535.00	-5,260.00	578,275.00	0.00	142,040.30	142,040.30	142,040.30	436,234.70	436,234.70	0.00	24.56
242	PAPELES COMERCIALES, CARTULINAS, CARTONES Y OTROS	31,633.00	200.00	31,833.00	0.00	2,394.50	2,394.50	2,394.50	29,438.50	29,438.50	0.00	7.52
243	PRODUCTOS DE PAPEL O CARTÓN	574,076.00	5,023.00	579,099.00	0.00	99,369.18	99,369.18	99,369.18	479,729.82	479,729.82	0.00	17.16
244	PRODUCTOS DE ARTES GRÁFICAS	167,729.00	-500.00	167,229.00	0.00	14,653.75	14,653.75	14,653.75	152,575.25	152,575.25	0.00	8.76
245	LIBROS, REVISTAS Y PERIÓDICOS	64,600.00	0.00	64,600.00	0.00	0.00	0.00	0.00	64,600.00	64,600.00	0.00	0.00
247	ESPECIES TIMBRADAS Y VALORES	350,000.00	0.00	350,000.00	0.00	24,000.00	24,000.00	24,000.00	326,000.00	326,000.00	0.00	6.86
249	OTROS PRODUCTOS DE PAPEL, CARTÓN E IMPRESOS	100,000.00	0.00	100,000.00	0.00	0.00	0.00	0.00	100,000.00	100,000.00	0.00	0.00
252	ARTÍCULOS DE CUERO	10,000.00	0.00	10,000.00	0.00	983.00	983.00	983.00	9,017.00	9,017.00	0.00	9.83
253	LLANTAS Y NEUMÁTICOS	150,000.00	0.00	150,000.00	0.00	0.00	0.00	0.00	150,000.00	150,000.00	0.00	0.00
254	ARTÍCULOS DE CAUCHO	30,697.00	280.00	30,977.00	0.00	502.31	502.31	502.31	30,474.69	30,474.69	0.00	1.62
261	ELEMENTOS Y COMPUESTOS QUÍMICOS	336,186.00	16,170.00	352,356.00	0.00	51,002.79	34,052.79	17,102.79	301,353.21	318,303.21	16,950.00	9.66
262	COMBUSTIBLES Y LUBRICANTES	2,752,094.00	-166,220.00	2,585,874.00	0.00	1,502,659.00	1,502,659.00	1,502,659.00	1,083,215.00	1,083,215.00	0.00	58.11
263	ABONOS Y FERTILIZANTES	1,000.00	0.00	1,000.00	0.00	0.00	0.00	0.00	1,000.00	1,000.00	0.00	0.00
264	INSECTICIDAS, FUMIGANTES Y SIMILARES	9,975.00	-350.00	9,625.00	0.00	311.40	311.40	311.40	9,313.60	9,313.60	0.00	3.24
266	PRODUCTOS MEDICINALES Y FARMACÉUTICOS	500,000.00	0.00	500,000.00	0.00	119,347.00	116,369.00	105,227.90	380,653.00	383,631.00	11,141.10	23.27
267	TINTES, PINTURAS Y COLORANTES	764,881.00	63,160.00	828,041.00	0.00	242,444.14	196,469.14	179,069.14	585,596.86	631,571.86	17,400.00	23.73
268	PRODUCTOS PLÁSTICOS, NYLON, VINIL Y P.V.C.	358,659.00	12,900.00	371,559.00	0.00	85,837.59	84,003.39	84,003.39	285,721.41	287,555.61	0.00	22.61
269	OTROS PRODUCTOS QUÍMICOS Y CONEXOS	30,750.00	380.00	31,130.00	0.00	6,933.19	6,933.19	6,933.19	24,196.81	24,196.81	0.00	22.27
271	PRODUCTOS DE ARCILLA	75,040.00	0.00	75,040.00	0.00	0.00	0.00	0.00	75,040.00	75,040.00	0.00	0.00
272	PRODUCTOS DE VIDRIO	29,020.00	350.00	29,370.00	0.00	294.48	294.48	294.48	29,075.52	29,075.52	0.00	1.00
273	PRODUCTOS DE LOZA Y PORCELANA	37,960.00	7,400.00	45,360.00	0.00	2,813.00	2,813.00	2,813.00	42,547.00	42,547.00	0.00	6.20
274	CEMENTO	59,350.00	10,250.00	69,600.00	0.00	8,147.00	8,147.00	8,147.00	61,453.00	61,453.00	0.00	11.71
275	PRODUCTOS DE CEMENTO, PÓMEZ, ASBESTO Y YESO	104,100.00	5,200.00	109,300.00	0.00	30,649.90	30,649.90	30,649.90	78,650.10	78,650.10	0.00	28.04
279	OTROS PRODUCTOS DE MINERALES NO METÁLICOS	25,000.00	0.00	25,000.00	0.00	9,900.00	9,900.00	9,900.00	15,100.00	15,100.00	0.00	39.60
281	PRODUCTOS SIDERÚRGICOS	32,950.00	19,450.00	52,400.00	0.00	7,069.84	7,069.84	7,069.84	45,330.16	45,330.16	0.00	13.49
282	PRODUCTOS METALÚRGICOS NO FÉRRICOS	91,000.00	1,050.00	92,050.00	0.00	1,300.00	1,300.00	1,300.00	90,750.00	90,750.00	0.00	1.41

011

Sistema de Contabilidad Integrada Gubernamental
Ejecución de Gastos - Reportes - Información Consolidada
Ejecución del Presupuesto (Grupos Dinámicos)
 Expresado en Quetzales
 ENTIDAD = 11140020
 - ENTIDAD - RENGLO -
 DEL MES ENERO AL MES DE ABRIL

PAGINA : 4 DE 5
 FECHA : 4/05/2023
 HORA : 8:24.04
 REPORTE : R00804768.rpt

EJERCICIO: 2,023


DESCRIPCION	ASIGNADO	MODIFICADO	VIGENTE	PRE COMPROMISO	COMPROMETIDO	DEVENGADO	PAGADO	SALDO POR COMPROMETER	SALDO POR DEVENGAR	SALDO POR PAGAR	% EJEC
283 PRODUCTOS DE METAL Y SUS ALEACIONES	39,070.00	35,700.00	74,770.00	0.00	18,514.90	18,514.90	18,514.90	56,255.10	56,255.10	0.00	24.76
284 ESTRUCTURAS METÁLICAS ACABADAS	106,085.00	55,005.00	161,090.00	0.00	33,610.00	27,360.00	27,360.00	127,480.00	133,730.00	0.00	16.98
285 MATERIALES Y EQUIPOS DIVERSOS	10,000.00	0.00	10,000.00	0.00	0.00	0.00	0.00	10,000.00	10,000.00	0.00	0.00
286 HERRAMIENTAS MENORES	101,091.00	2,120.00	103,211.00	0.00	2,007.63	2,007.63	2,007.63	101,203.37	101,203.37	0.00	1.95
289 OTROS PRODUCTOS METÁLICOS	46,200.00	48,605.00	94,805.00	0.00	34,604.70	32,947.50	29,971.50	60,200.30	61,857.50	2,976.00	34.75
291 ÚTILES DE OFICINA	391,896.00	-1,600.00	390,296.00	0.00	101,534.11	101,534.11	100,589.11	288,761.89	288,761.89	945.00	26.01
292 PRODUCTOS SANITARIOS, DE LIMPIEZA Y DE USO PERSONAL	401,621.00	-2,200.00	399,421.00	0.00	58,108.08	42,758.08	39,882.28	341,312.92	356,662.92	2,875.80	10.71
293 ÚTILES EDUCACIONALES Y CULTURALES	14,000.00	0.00	14,000.00	0.00	425.00	425.00	425.00	13,575.00	13,575.00	0.00	3.04
294 ÚTILES DEPORTIVOS Y RECREATIVOS	25,000.00	20,000.00	45,000.00	0.00	1,440.00	1,440.00	1,440.00	43,560.00	43,560.00	0.00	3.20
295 ÚTILES MENORES, SUMINISTROS E INSTRUMENTAL MÉDICO-QUIRÚRGICOS, DE LABORATORIO Y CUIDADO DE LA SALUD	354,460.00	-4,010.00	350,450.00	0.00	2,303.43	2,303.43	2,303.43	348,146.57	348,146.57	0.00	0.66
296 ÚTILES DE COCINA Y COMEDOR	93,500.00	2,500.00	96,000.00	0.00	24,380.00	23,080.00	23,080.00	71,620.00	72,920.00	0.00	24.04
297 MATERIALES, PRODUCTOS Y ACCS. ELÉCTRICOS, CABLEADO ESTRUCTURADO DE REDES INFORMÁTICAS Y TELEFÓNICAS	247,800.00	139,110.00	386,910.00	0.00	289,658.74	272,168.74	272,168.74	97,251.26	114,741.26	0.00	70.34
298 ACCESORIOS Y REPUESTOS EN GENERAL	515,568.00	14,915.00	530,483.00	0.00	29,346.18	29,346.18	29,346.18	501,136.82	501,136.82	0.00	5.53
299 OTROS MATERIALES Y SUMINISTROS	103,015.00	39,325.00	142,340.00	0.00	27,568.93	27,568.93	27,568.93	114,771.07	114,771.07	0.00	19.37
321 MAQUINARIA Y EQUIPO DE PRODUCCIÓN	0.00	2,500.00	2,500.00	0.00	0.00	0.00	0.00	2,500.00	2,500.00	0.00	0.00
322 MOBILIARIO Y EQUIPO DE OFICINA	2,000,000.00	-1,126,000.00	874,000.00	0.00	37,160.00	17,335.00	16,085.00	836,840.00	856,665.00	1,250.00	1.98
323 MOBILIARIO Y EQUIPO MÉDICO-SANITARIO Y DE LABORATORIO	300,000.00	-200,000.00	100,000.00	0.00	26,261.25	21,211.25	0.00	73,738.75	78,788.75	21,211.25	21.21
324 EQUIPO EDUCACIONAL, CULTURAL Y RECREATIVO	400,000.00	-277,000.00	123,000.00	0.00	8,390.00	0.00	0.00	114,610.00	123,000.00	0.00	0.00
325 EQUIPO DE TRANSPORTE	1,000,000.00	0.00	1,000,000.00	0.00	13,990.00	13,990.00	13,990.00	986,010.00	986,010.00	0.00	1.40
326 EQUIPO PARA COMUNICACIONES	300,000.00	0.00	300,000.00	0.00	0.00	0.00	0.00	300,000.00	300,000.00	0.00	0.00
328 EQUIPO DE CÓMPUTO	4,000,000.00	6,250,000.00	10,250,000.00	113,088.00	9,838,672.60	9,824,382.60	9,819,687.60	411,327.40	425,617.40	4,695.00	95.85
329 OTRAS MAQUINARIAS Y EQUIPOS	2,000,000.00	-880,200.00	1,119,800.00	0.00	152,093.00	70,145.00	27,690.00	967,707.00	1,049,655.00	42,455.00	6.26
411 AYUDA PARA FUNERALES	300,000.00	0.00	300,000.00	0.00	18,750.00	18,750.00	18,750.00	281,250.00	281,250.00	0.00	6.25
412 PRESTACIONES PÓSTUMAS	900,000.00	0.00	900,000.00	0.00	337,500.00	337,500.00	337,500.00	562,500.00	562,500.00	0.00	37.50
413 INDEMNIZACIONES AL PERSONAL	57,000,000.00	0.00	57,000,000.00	0.00	5,088,001.10	4,332,843.88	4,014,843.88	51,911,998.90	52,667,156.12	318,000.00	7.60
415 VACACIONES PAGADAS POR RETIRO	15,890,000.00	0.00	15,890,000.00	0.00	733,583.17	646,594.35	611,388.63	15,156,416.83	15,243,405.65	35,205.72	4.07
416 BECAS DE ESTUDIO EN EL INTERIOR	0.00	1,500,000.00	1,500,000.00	0.00	0.00	0.00	0.00	1,500,000.00	1,500,000.00	0.00	0.00
419 OTRAS TRANSFERENCIAS A PERSONAS INDIVIDUALES	50,000.00	0.00	50,000.00	0.00	2,000.00	0.00	0.00	48,000.00	50,000.00	0.00	0.00
423 PRESTACIONES POR INCAPACIDAD TEMPORAL	450,000.00	0.00	450,000.00	0.00	78,425.60	78,425.60	78,425.60	371,574.40	371,574.40	0.00	17.43
426 GASTOS DE ENTIERRO	300,000.00	0.00	300,000.00	0.00	48,000.00	42,000.00	42,000.00	252,000.00	258,000.00	0.00	14.00
472 TRANSFERENCIAS A ORGANISMOS E INSTITUCIONES INTERNACIONALES	110,000.00	0.00	110,000.00	0.00	99,095.34	99,095.34	99,095.34	10,904.66	10,904.66	0.00	90.09


Sistema de Contabilidad Intearada Gubernamental
Ejecución de Gastos - Reportes - Información Consolidada
Ejecución del Presupuesto (Grupos Dinámicos)
 Expresado en Quetzales
 ENTIDAD = 11140020
 - ENTIDAD - RENGLON -
 DEL MES ENERO AL MES DE ABRIL

EJERCICIO: 2,023

DESCRIPCION	ASIGNADO	MODIFICADO	VIGENTE	PRE COMPROMISO	COMPROMETIDO	DEVENGADO	PAGADO	SALDO POR COMPROMETER	SALDO POR DEVENGAR	SALDO POR PAGAR	% EJEC
913 SENTENCIAS JUDICIALES	34,367,410.00	-4,102,500.00	30,264,910.00	0.00	1,540,892.74	1,540,892.74	1,540,892.74	28,724,017.26	28,724,017.26	0.00	5.09
TOTAL 11140020 CONTRALORÍA GENERAL DE CUENTAS	843,202,000.00	0.00	843,202,000.00	113,088.00	223,119,173.33	209,918,312.09	208,728,153.87	620,082,826.67	633,283,687.91	1,190,158.22	24.90


 MSc. Sara Elizabeth Portillo López
 Jefa del Departamento de Presupuesto
 Contraloría General de Cuentas




 SUBDIRECTOR
 GUATEMALA, C.A.


 Lic. Mynor Arturo Aquino Girón
 Director Financiero
 Contraloría General de Cuentas


 DIRECTOR
 GUATEMALA, C.A.

Resultados Económicos y Financieros

**Sistema de Contabilidad Integrada Gubernamental
Informes de Gestion y Rendicion de Cuentas - IGRC05**

Resultados Economicos y Financieros

DEL MES DE ENERO AL MES DE ABRIL

Entidad Institucional Igual a 11140020

Expresado en Quetzales

PAGINA : 1 DE 2

FECHA : 4/05/2023

HORA : 8:30.08

REPORTE: R00820875.rpt

EJERCICIO: 2023

ENTIDAD: 1114-0020-000 CONTRALORÍA GENERAL DE CUENTAS

DESCRIPCION	APROBADO	VIGENTE	DEVENGADO	PORCENTAJE DE EJECUCION
1. RECURSOS	843,202,000.00	843,202,000.00	341,273,375.49	40.47
1.1. Ingresos Corrientes	763,202,000.00	763,202,000.00	331,273,375.49	43.41
1.1.3. Ingresos No Tributarios	44,449,400.00	44,449,400.00	32,604,792.53	73.35
1.1.3.5. Otros No Tributarios	44,449,400.00	44,449,400.00	32,604,792.53	73.35
1.1.4. VENTA DE BIENES Y SERVICIOS DE LA ADMINISTRACIÓN PÚBLICA	103,550,600.00	103,550,600.00	116,174,208.17	112.19
1.1.4.1. Venta de bienes monopolios fiscales y textos	3,300,000.00	3,300,000.00	913,092.80	27.67
1.1.4.9. Sobre otros servicios	100,250,600.00	100,250,600.00	115,261,115.37	114.97
1.1.6. Renta de la Propiedad	4,000,000.00	4,000,000.00	1,056,322.79	26.41
1.1.6.1. Intereses	4,000,000.00	4,000,000.00	1,056,322.79	26.41
1.1.6.1.3. INTERESES POR DEPÓSITOS	4,000,000.00	4,000,000.00	1,056,322.79	26.41
1.1.7. Transferencias Corrientes	611,202,000.00	611,202,000.00	181,438,052.00	29.69
1.1.7.2. DEL SECTOR PÚBLICO	611,202,000.00	611,202,000.00	181,438,052.00	29.69
1.1.7.2.1. De la Administración Central	611,202,000.00	611,202,000.00	181,438,052.00	29.69
1.2. Recursos de Capital	10,000,000.00	10,000,000.00	10,000,000.00	100.00
1.2.1. Transferencias de capital	10,000,000.00	10,000,000.00	10,000,000.00	100.00
1.2.1.2. DEL SECTOR PÚBLICO	10,000,000.00	10,000,000.00	10,000,000.00	100.00
1.2.1.2.1. De la Administración Central	10,000,000.00	10,000,000.00	10,000,000.00	100.00
1.3. Fuentes Financieras	70,000,000.00	70,000,000.00	0.00	0.00
1.3.1. DISMINUCIÓN DE LA INVERSIÓN FINANCIERA	70,000,000.00	70,000,000.00	0.00	0.00
1.3.1.5. DISMINUCIÓN DE OTROS ACTIVOS FINANCIEROS	70,000,000.00	70,000,000.00	0.00	0.00
1.3.1.5.1. DISMINUCIÓN DE DISPONIBILIDADES	70,000,000.00	70,000,000.00	0.00	0.00
1.3.1.5.1.1. DISMINUCIÓN DE DISPONIBILIDADES	70,000,000.00	70,000,000.00	0.00	0.00
2. GASTOS	843,202,000.00	843,202,000.00	209,918,312.09	24.90
2.1. Gastos Corrientes	833,202,000.00	829,432,700.00	199,971,248.24	24.11
2.1.1. Gastos de Consumo	823,093,000.00	817,812,700.00	199,039,270.60	24.34
2.1.1.1. Remuneraciones	682,724,590.00	682,724,590.00	182,097,704.23	26.67
2.1.1.1.1. Sueldos y salarios	533,265,410.00	533,081,202.00	159,772,752.43	29.97
2.1.1.1.2. Aportes patronales	36,136,286.00	36,136,286.00	8,324,419.07	23.04

Resultados Economicos y Financieros

DEL MES DE ENERO AL MES DE ABRIL

Entidad Institucional Igual a 11140020

Expresado en Quetzales

PAGINA : 2 DE 2

FECHA : 4/05/2023

HORA : 8:30.08

REPORTE: R00820875.rpt

EJERCICIO: 2023

ENTIDAD: 1114-0020-000 CONTRALORÍA GENERAL DE CUENTAS

DESCRIPCION	APROBADO	VIGENTE	DEVENGADO	PORCENTAJE DE EJECUCION
2.1.1.1.3. DIETAS Y GASTOS DE REPRESENTACIÓN	576,000.00	576,000.00	192,000.00	33.33
2.1.1.1.4. Otras prestaciones relacionas con salarios	112,746,894.00	112,931,102.00	13,808,532.73	12.23
2.1.1.2. Bienes y servicios	140,041,170.00	134,762,170.00	16,941,151.50	12.57
2.1.1.2.1. Servicios no personales	126,041,170.00	120,567,352.00	13,760,736.77	11.41
2.1.1.2.2. Materiales y suministros	14,000,000.00	14,194,818.00	3,180,414.73	22.41
2.1.1.3. Impuestos Indirectos	327,240.00	325,940.00	414.87	0.13
2.1.3. Rentas de la Propiedad	7,999,000.00	8,010,000.00	356,206.70	4.45
2.1.3.3. Derechos sobre Bienes Intangibles	7,999,000.00	8,010,000.00	356,206.70	4.45
2.1.4. Prestaciones de la Seguridad Social	750,000.00	750,000.00	120,425.60	16.06
2.1.7. Transferencias Corrientes	1,360,000.00	2,860,000.00	455,345.34	15.92
2.1.7.1. Al Sector Privado	1,250,000.00	2,750,000.00	356,250.00	12.95
2.1.7.1.1. Directas a personas	1,250,000.00	2,750,000.00	356,250.00	12.95
2.1.7.3. Al Sector Externo	110,000.00	110,000.00	99,095.34	90.09
2.1.7.3.2. A organismos e instituciones internacionales	110,000.00	110,000.00	99,095.34	90.09
2.2. Gastos de Capital	10,000,000.00	13,769,300.00	9,947,063.85	72.24
2.2.1. INVERSIÓN REAL DIRECTA	10,000,000.00	13,769,300.00	9,947,063.85	72.24
2.2.1.1. FORMACIÓN BRUTA DE CAPITAL FIJO	10,000,000.00	13,769,300.00	9,947,063.85	72.24
2.2.1.1.3. Maquinaria, equipo y otros bienes muebles	10,000,000.00	13,769,300.00	9,947,063.85	72.24

Unidad Ejecutora: 000

Balance en Cuenta Corriente: -70,000,000.00 -66,230,700.00 131,302,127.25 -198.25

Balance Presupuestal: -70,000,000.00 -70,000,000.00 131,355,063.40 -187.65

CONTRALORÍA GENERAL DE CUENTAS
 DIRECCIÓN FINANCIERA
 SUBDIRECTOR
 MSc. Sara Elizabeth Portillo López
 Jefa del Departamento de Presupuesto
 Contraloría General de Cuentas
 GUATEMALA, C.A.

Firma y Sello
 Lic. Mynor Arturo Aquino Giron
 Funcionario Responsable de la
 Unidad de Administración Financiera
 Director Financiero
 CONTRALORÍA GENERAL DE CUENTAS
 DIRECCIÓN FINANCIERA
 DIRECTOR
 Contraloría General de Cuentas
 GUATEMALA, C.A.

Comparación de Ejecución Financiera y Física

Sistema de Contabilidad Integrada Gubernamental
Informes de Gestion v Rendicion de Cuentas - IGRC03
Comparacion de Ejecucion Financiera y Fisica

PAGINA 1 DE 2
 FECHA 4/05/2023
 HORA 8:31.18
 REPORTE: R00820869.rpt

ENTIDAD Igual a 11140020

Expresado en Quetzales

DEL MES ENERO AL MES DE ABRIL

CORTE: ENTIDAD

EJERCICIO: 2023

PG	SP	PY	AC	OB	DESCRIPCION	SNIP	UNIDAD DE MEDIDA	METAS FÍSICAS				PRESUPUESTO FINANCIERO						
								INICIAL	VIGENTE	EJEC	% EJEC	INICIAL	VIGENTE	EJEC	% EJEC			
Entidad : 11140020-000-00 CONTRALORÍA GENERAL DE CUENTAS																		
01					ACTIVIDADES CENTRALES													
	001				000 DIRECCIÓN SUPERIOR							45,119,211.00	44,371,395.00	12,240,582.38	27.59			
	002				000 GESTIÓN ADMINISTRATIVA							86,112,363.00	87,622,812.00	23,344,355.45	26.64			
	003				000 GESTIÓN FINANCIERA							10,140,422.00	10,505,055.00	3,023,741.45	28.78			
	004				000 GESTIÓN DE LA TECNOLOGÍA DE LA INFORMACIÓN Y COMUNICACIÓN							23,281,460.00	23,323,260.00	4,329,670.14	18.56			
	005				000 GESTIÓN DE ASESORÍA JURÍDICA							14,359,696.00	14,534,196.00	4,305,557.41	29.62			
	006				000 GESTIÓN DE AUDITORÍA INTERNA							3,409,580.00	3,547,436.00	957,441.72	26.99			
	007				000 GESTIÓN DE COOPERACIÓN Y COMUNICACIÓN							11,833,250.00	11,968,850.00	3,005,807.41	25.11			
	009				000 GESTIÓN DE PLANIFICACIÓN							6,254,180.00	6,407,730.00	1,787,603.99	27.90			
	010				000 GESTIÓN DE SEGURIDAD INTEGRAL							14,679,822.00	15,404,732.00	4,281,657.65	27.79			
	011				000 GESTIÓN DE RECURSO HUMANO							163,366,503.00	157,049,803.00	20,063,453.75	12.78			
	Total	01			ACTIVIDADES CENTRALES							<u>378,556,407.00</u>	<u>374,735,269.00</u>	<u>77,339,873.35</u>	<u>20.64</u>			
11					FISCALIZACIÓN GUBERNAMENTAL													
	001				000 FISCALIZACIÓN A ENTIDADES PÚBLICAS							377,950,254.00	378,385,053.00	107,973,187.71	28.54			
		1			Informes de fiscalización de entidades que administran recursos públicos	0	DOCUMENTO	2,025	1,688	345	20.44							
		2			Informes de auditoría de entidades del Sector Educación, Ciencia, Cultura y Deportes	0	DOCUMENTO	55	53	13	24.53							
		3			Informes de auditoría de entidades del Sector Defensa, Seguridad y Justicia	0	DOCUMENTO	38	37	3	8.11							
		4			Informes de auditoría de entidades del Sector Medio Ambiente y Recursos Naturales	0	DOCUMENTO	27	31	2	6.45							
		5			Informes de auditoría de entidades del Sector Economía, Finanzas, Trabajo y Previsión Social	0	DOCUMENTO	17	18	0	0.00							
		6			Informes de auditoría de entidades del Sector Comunicaciones, Infraestructura Pública y Vivienda	0	DOCUMENTO	28	30	1	3.33							
		7			Informes de auditoría de entidades del Sector Municipalidades y Consejos de Desarrollo	0	DOCUMENTO	440	470	44	9.36							
		8			Informes de auditoría de entidades del Sector Organismos e Instituciones de Apoyo	0	DOCUMENTO	29	30	0	0.00							
		9			Informes de auditoría de entidades del Sector Salud y Seguridad Social	0	DOCUMENTO	39	46	9	19.57							
		10			Informes de auditoría de entidades que administran fideicomisos	0	DOCUMENTO	60	65	16	24.62							
		11			Informes de auditoría a Sistemas Informáticos y Nóminas de Gobierno a entidades	0	DOCUMENTO	40	41	9	21.95							
		12			Informes de auditoría a entidades para Atención a Denuncias	0	DOCUMENTO	865	527	160	30.36							
		13			Informes de auditoría a entidades en proceso de Obra Pública y Gestión Ambiental	0	DOCUMENTO	185	190	8	4.21							
		14			Informes de auditoría a entidades de Contra Revisiones	0	DOCUMENTO	180	126	79	62.70							

Sistema de Contabilidad Integrada Gubernamental
Informes de Gestion v Rendicion de Cuentas - IGRC03
Comparacion de Ejecucion Financiera y Fisica

PAGINA 2 DE 2
 FECHA 4/05/2023
 HORA 8:31.18
 REPORTE: R00820869.rpt

ENTIDAD Igual a 11140020


Expresado en Quetzales


EJERCICIO: 2023

DEL MES ENERO AL MES DE ABRIL

CORTE: ENTIDAD

PG	SP	PY	AC	OB	DESCRIPCION	SNIP	UNIDAD DE MEDIDA	METAS FÍSICAS				PRESUPUESTO FINANCIERO						
								INICIAL	VIGENTE	EJEC	% EJEC	INICIAL	VIGENTE	EJEC	% EJEC			
					15		Documentos	21	23	1	4.35							
					16		Documentos	1	1	0	0.00							
002	000				FISCALIZACIÓN DE PROBIDAD								77,022,940.00	78,813,477.00	21,512,147.92	27.30		
					1		Documentos	313	313	41	13.10							
					2		Documentos	33	33	14	42.42							
					3		Documentos	258	258	27	10.47							
					5		Documentos	22	22	0	0.00							
					Total 11	FISCALIZACIÓN GUBERNAMENTAL							<u>454,973,194.00</u>	<u>457,198,532.00</u>	<u>129,485,335.63</u>	<u>28.32</u>		
12					FORMACIÓN DE RECURSO HUMANO													
	001	000			SERVICIOS DE CAPACITACIÓN								9,062,399.00	10,658,199.00	2,994,007.77	28.09		
					1		PERSONA	274,400	125,530	21,158	16.85							
					2		PERSONA	274,400	125,530	21,158	16.85							
					Total 12	FORMACIÓN DE RECURSO HUMANO							<u>9,062,399.00</u>	<u>10,658,199.00</u>	<u>2,994,007.77</u>	<u>28.09</u>		
94					ATENCIÓN POR DESASTRES NATURALES Y CALAMIDADES PÚBLICAS													
	09				ESTADO DE CALAMIDAD PÚBLICA POR EMERGENCIA COVID-19 (DG 5-2020)								500,000.00	500,000.00	0.00	0.00		
		001	000		INTERVENCIONES REALIZADAS PARA LA ATENCIÓN DE LA EMERGENCIA COVID-19								500,000.00	500,000.00	0.00	0.00		
					1		DOCUMENTO	1	1	0	0.00							
					2		DOCUMENTO	1	1	0	0.00							
					Total 94	ATENCIÓN POR DESASTRES NATURALES Y CALAMIDADES PÚBLICAS							<u>500,000.00</u>	<u>500,000.00</u>	<u>0.00</u>	<u>0.00</u>		
99					PARTIDAS NO ASIGNABLES A PROGRAMAS													
		001	000		APORTES A ORGANISMOS E INSTITUCIONES								110,000.00	110,000.00	99,095.34	90.09		
					Total 99	PARTIDAS NO ASIGNABLES A PROGRAMAS							<u>110,000.00</u>	<u>110,000.00</u>	<u>99,095.34</u>	<u>90.09</u>		


Dra. Damaris Eunice Ortiz de Godínez
 Directora
 Dirección de Planificación
 Contraloría General de Cuentas




 Firma y Sello
 Funcionario Responsable de la
 Unidad de Ejecución Financiera
Lic. Myriam Arturo Aquino Girón
 Director Financiero
 Contraloría General de Cuentas





Contraloría General de Cuentas
GUATEMALA, C.A.

020
Prevención y
buena gobernanza
construyen **Confianza**

Ejecución de Ingresos en forma Analítica

Sistema de Contabilidad Integrada Gubernamental
Ejecución de Ingresos - Reportes - Información Consolidada
Grupos Dinámicos de Ingresos
 Expresado en Quetzales

PAGINA : 1 DE 2
 FECHA : 4/05/2023
 HORA : 8:33.31
 REPORTE : R00815310.rpt

- Entidad - Clase - Sección - Grupo - Recurso - Recurso Auxiliar -

DEL MES DE ENERO AL MES DE ABRIL

EJERCICIO: 2,023

DESCRIPCIÓN		ASIGNADO	MODIFICACIONES	VIGENTE	PERCIBIDO	DEVENGADO	% EJECUCIÓN
11140-020	CONTRALORÍA GENERAL DE CUENTAS						
11000	INGRESOS NO TRIBUTARIOS						
11600	MULTAS						
11690	OTRAS MULTAS						
11690	OTRAS MULTAS						
01	SANCIONES DE PROBIDAD	9,449,400.00	0.00	9,449,400.00	5,870,039.00	5,870,039.00	62.12
02	SANCIONES INCUMPLIMIENTO A OTRAS DISPOSICIONES LEGALES	35,000,000.00	0.00	35,000,000.00	26,734,753.53	26,734,753.53	76.39
TOTAL	11690 OTRAS MULTAS	44,449,400.00	0.00	44,449,400.00	32,604,792.53	32,604,792.53	
TOTAL	11690 OTRAS MULTAS	44,449,400.00	0.00	44,449,400.00	32,604,792.53	32,604,792.53	
TOTAL	11600 MULTAS	44,449,400.00	0.00	44,449,400.00	32,604,792.53	32,604,792.53	
TOTAL	11000 INGRESOS NO TRIBUTARIOS	44,449,400.00	0.00	44,449,400.00	32,604,792.53	32,604,792.53	
13000	VTA. DE BIENES Y SERV. DE LA ADM. PÚBLICA						
13100	VENTA DE BIENES						
13130	PUBLICACIONES, IMPRESOS OFICIALES Y TEXTOS						
13130	PUBLICACIONES, IMPRESOS OFICIALES Y TEXTOS						
01	COSTO DE FORMULARIOS	3,300,000.00	0.00	3,300,000.00	913,092.80	913,092.80	27.67
TOTAL	13130 PUBLICACIONES, IMPRESOS OFICIALES Y TEXTOS	3,300,000.00	0.00	3,300,000.00	913,092.80	913,092.80	
TOTAL	13130 PUBLICACIONES, IMPRESOS OFICIALES Y TEXTOS	3,300,000.00	0.00	3,300,000.00	913,092.80	913,092.80	
TOTAL	13100 VENTA DE BIENES	3,300,000.00	0.00	3,300,000.00	913,092.80	913,092.80	
13200	VENTA DE SERVICIOS						
13290	OTROS SERVICIOS						
13290	OTROS SERVICIOS						
01	SERVICIOS DE FISCALIZACIÓN	82,000,000.00	0.00	82,000,000.00	33,158,887.68	105,401,872.35	128.54
02	AUTORIZACIÓN DE LIBROS Y TÍTULOS	13,000,000.00	0.00	13,000,000.00	4,621,793.67	4,621,793.67	35.55
03	CERTIFICACIONES VARIAS Y RENDICIÓN	850,000.00	0.00	850,000.00	395,917.50	395,917.50	46.58
04	CONSTANCIAS DE NO TENER CARGOS PENDIENTES	4,100,000.00	0.00	4,100,000.00	4,724,186.00	4,724,186.00	115.22
05	CERTIFICACIÓN DE TIEMPO DE SERVICIO	600.00	0.00	600.00	16.50	16.50	2.75
06	AUTORIZACIÓN DE CUENTADANCIA	55,000.00	0.00	55,000.00	7,920.00	7,920.00	14.40
07	INGRESOS VARIOS	15,000.00	0.00	15,000.00	2,609.35	2,609.35	17.40
08	RENDICIÓN ELECTRÓNICA	230,000.00	0.00	230,000.00	106,800.00	106,800.00	46.43
TOTAL	13290 OTROS SERVICIOS	100,250,600.00	0.00	100,250,600.00	43,018,130.70	115,261,115.37	
TOTAL	13290 OTROS SERVICIOS	100,250,600.00	0.00	100,250,600.00	43,018,130.70	115,261,115.37	
TOTAL	13200 VENTA DE SERVICIOS	100,250,600.00	0.00	100,250,600.00	43,018,130.70	115,261,115.37	
TOTAL	13000 VTA. DE BIENES Y SERV. DE LA ADM. PÚBLICA	103,550,600.00	0.00	103,550,600.00	43,931,223.50	116,174,208.17	
15000	RENTAS DE LA PROPIEDAD						
15100	INTERESES						
15130	POR DEPOSITOS						

Sistema de Contabilidad Intearada Gubernamental
Eiecución de Ingresos - Reportes - Informacion Consolidada
Grupos Dinamicos de Ingresos
 Expresado en Quetzales

PAGINA : 2 DE 2
 FECHA : 4/05/2023
 HORA : 8:33.31
 REPORTE : R00815310.rpt

- Entidad - Clase - Seccion - Grupo - Recurso - Recurso Auxiliar -
 DEL MES DE ENERO AL MES DE ABRIL

EJERCICIO: 2,023

DESCRIPCION	ASIGNADO	MODIFICACIONES	VIGENTE	PERCIBIDO	DEVENGADO	%EJECUCION
15131 POR DEPÓSITOS INTERNOS						
01 INTERESES	4,000,000.00	0.00	4,000,000.00	1,056,322.79	1,056,322.79	26.41
TOTAL 15131 POR DEPÓSITOS INTERNOS	4,000,000.00	0.00	4,000,000.00	1,056,322.79	1,056,322.79	
TOTAL 15130 POR DEPOSITOS	4,000,000.00	0.00	4,000,000.00	1,056,322.79	1,056,322.79	
TOTAL 15100 INTERESES	4,000,000.00	0.00	4,000,000.00	1,056,322.79	1,056,322.79	
TOTAL 15000 RENTAS DE LA PROPIEDAD	4,000,000.00	0.00	4,000,000.00	1,056,322.79	1,056,322.79	
16000 TRANSFERENCIAS CORRIENTES						
16200 DEL SECTOR PÚBLICO						
16210 DE LA ADMINISTRACIÓN CENTRAL						
16210 DE LA ADMINISTRACIÓN CENTRAL						
01 APORTES DE GOBIERNO	611,202,000.00	0.00	611,202,000.00	181,438,052.00	181,438,052.00	29.69
TOTAL 16210 DE LA ADMINISTRACIÓN CENTRAL	611,202,000.00	0.00	611,202,000.00	181,438,052.00	181,438,052.00	
TOTAL 16210 DE LA ADMINISTRACIÓN CENTRAL	611,202,000.00	0.00	611,202,000.00	181,438,052.00	181,438,052.00	
TOTAL 16200 DEL SECTOR PÚBLICO	611,202,000.00	0.00	611,202,000.00	181,438,052.00	181,438,052.00	
TOTAL 16000 TRANSFERENCIAS CORRIENTES	611,202,000.00	0.00	611,202,000.00	181,438,052.00	181,438,052.00	
17000 TRANSFERENCIAS DE CAPITAL						
17200 DEL SECTOR PÚBLICO						
17210 DE LA ADMINISTRACIÓN CENTRAL						
17210 DE LA ADMINISTRACIÓN CENTRAL						
01 APORTES DE GOBIERNO (INVERSION)	10,000,000.00	0.00	10,000,000.00	10,000,000.00	10,000,000.00	100.00
TOTAL 17210 DE LA ADMINISTRACIÓN CENTRAL	10,000,000.00	0.00	10,000,000.00	10,000,000.00	10,000,000.00	
TOTAL 17210 DE LA ADMINISTRACIÓN CENTRAL	10,000,000.00	0.00	10,000,000.00	10,000,000.00	10,000,000.00	
TOTAL 17200 DEL SECTOR PÚBLICO	10,000,000.00	0.00	10,000,000.00	10,000,000.00	10,000,000.00	
TOTAL 17000 TRANSFERENCIAS DE CAPITAL	10,000,000.00	0.00	10,000,000.00	10,000,000.00	10,000,000.00	
23000 DISMINUCIÓN DE OTROS ACTIVOS FINANCIEROS						
23100 DISMINUCIÓN DE DISPONIBILIDADES						
23110 DISMINUCIÓN DE CAJA Y BANCOS						
23110 DISMINUCIÓN DE CAJA Y BANCOS						
01 SALDOS DE CAJA Y BANCOS	70,000,000.00	0.00	70,000,000.00	0.00	0.00	0.00
TOTAL 23110 DISMINUCIÓN DE CAJA Y BANCOS	70,000,000.00	0.00	70,000,000.00	0.00	0.00	
TOTAL 23110 DISMINUCIÓN DE CAJA Y BANCOS	70,000,000.00	0.00	70,000,000.00	0.00	0.00	
TOTAL 23100 DISMINUCIÓN DE DISPONIBILIDADES	70,000,000.00	0.00	70,000,000.00	0.00	0.00	
TOTAL 23000 DISMINUCIÓN DE OTROS ACTIVOS FINANCIEROS	70,000,000.00	0.00	70,000,000.00	0.00	0.00	
TOTAL 11140-020 CONTRALORÍA GENERAL DE CUENTAS	843,202,000.00	0.00	843,202,000.00	269,030,390.82	341,273,375.49	

GENERAL DE CUENTAS
 DIRECCIÓN FINANCIERA
Lic. Maynor Arturo Aquino Góngora
 Director Financiero
 Contraloría General de Cuentas

CONTRALORÍA GENERAL DE CUENTAS
 PRESUPUESTO
 DIRECCIÓN FINANCIERA

CONTRALORÍA GENERAL DE CUENTAS
 DIRECCIÓN FINANCIERA
SUBDIRECTOR
 GUATEMALA, C.A.

220
 M.Sc. Sara Elizabeth y Ortúño López
 Jefa del Departamento de Presupuesto
 Contraloría General de Cuentas

RECEBIDO
12 MAY 2023
Horas: 10:40 Firma: _____
Registro Único de Expedientes: _____

A-292-2023

09 de mayo de 2023

Licenciado
Edwin Oswaldo Martínez Cameros
Ministro de Finanzas Públicas
Su Despacho

CENTRO DE ATENCIÓN AL USUARIO -CAU-
SECRETARÍA GENERAL
MINISTERIO DE FINANZAS PÚBLICAS
RECEPCIÓN VENTANILLA

RECEBIDO
12 MAY 2023
Hora: 3:40 Firma: _____
Registro Único de Expedientes: 2023-36094

Señor Ministro:

De la manera más atenta me dirijo a usted, con el objetivo de hacer entrega del Informe de Gestión de la Contraloría General de Cuentas, correspondiente al Primer Cuatrimestre del Ejercicio Fiscal 2023.

El informe está integrado de la siguiente manera:

- Ejecución Financiera del Gasto por programa, actividad y renglón IGRC01, Reporte R00820850.rpt
- Ejecución Física IGRC02, Reporte R00822834.rpt
- Comparación de Ejecución Financiera y Física IGRC03, Reporte R00820869.rpt
- Ejecución Financiera de los recursos por rubro de Ingresos IGRC04, Reporte R00820856.rpt
- Resultados Económicos y Financieros IGRC05, Reporte R00820875.rpt
- Análisis y Justificación de las principales variaciones IGRC06, Reporte R00820857.rpt

Lo anterior se remite en cumplimiento a los artículos 4 y 42 del Decreto 101-97 "Ley Orgánica del Presupuesto" y sus reformas, y al artículo 20 del Acuerdo Gubernativo 540-2013 "Reglamento de la Ley Orgánica del Presupuesto" y sus reformas.

Sin otro particular me suscribo de usted atentamente,

Lic. Carlos Emilio Morales Cancino
Subcontralor de Probidad
Encargado del Despacho
Contraloría General de Cuentas

Anexo lo Indicado



Contraloría General de Cuentas
GUATEMALA, C.A.

002
Previsión y
buen gobierno
construyen **Confianza**

Informe de Gestión correspondiente al 1er. Cuatrimestre 2023

Según Artículos 4 y 42 del Decreto 101-97, Ley Orgánica del Presupuesto y sus modificaciones

y

Artículo 20 del Acuerdo Gubernativo 540-2013 "Reglamento de la Ley Orgánica del Presupuesto" y sus modificaciones

Presentación

El presente informe muestra la Ejecución Analítica del Presupuesto de la Contraloría General de Cuentas correspondiente al periodo de Enero - Abril de 2023, asimismo da cumplimiento a lo estipulado en los artículos 4 y 42 de la Ley Orgánica del Presupuesto, Decreto 101-97 y sus reformas y el artículo 20 del Acuerdo Gubernativo 540-2013 "Reglamento de la Ley Orgánica del Presupuesto".

El documento está integrado de la siguiente forma:

- Ejecución Financiera por programa, actividad y renglón IGRC01, Reporte R00820850.rpt.
- Ejecución Física IGRC02, Reporte R00822834.rpt.
- Comparación de Ejecución Financiera y Física IGRC03, Reporte R00820869.rpt.
- Ejecución Financiera de los recursos por Rubro de Ingresos IGRC04, Reporte R00820856.rpt.
- Resultados Económicos y Financieros IGRC05, Reporte R00820875.rpt.
- Análisis y Justificación de las principales variaciones IGRC06, Reporte R00820857.rpt.

La fuente de información que sirvió para generar este documento es el Sistema de Contabilidad Integrado para Descentralizadas - SICOINDES - como instrumento de control y registro de la ejecución financiera para el periodo 2,023.

Guatemala, Mayo de 2023.



Contraloría General de Cuentas
GUATEMALA, C.A.

004
Prevenición y
buena gobernanza
construyen **Confianza**

Ejecución Financiera del Gasto por Programa, Actividad y Renglón

Sistema de Contabilidad Integrada Gubernamental
 Informes de Gestion y Rendición de Cuentas - IGRC01
 Ejecución Financiera
 Expresado en Quetzales
 DEL MES DE ENERO AL MES DE ABRIL

PAGINA : 1 DE 20
 FECHA : 3/05/2023
 HORA : 10:38.41
 REPORTE: R00820850.rpt

EJERCICIO: 2023

CORTE: ENTIDAD

PG - SPG - PY - ACT- OB - REN	ASIGNADO	MODIFICADO	VIGENTE	DEVENGADO	% EJEC	
ENTIDAD:11140020-000-00 CONTRALORÍA GENERAL DE CUENTAS						
01 ACTIVIDADES CENTRALES						
00 SIN SUBPROGRAMA						
000 SIN PROYECTO						
001 000 DIRECCIÓN SUPERIOR						
011	PERSONAL PERMANENTE	15,813,600.00	-162,648.00	15,650,952.00	4,656,491.85	29.75
012	COMPLEMENTO PERSONAL AL SALARIO DEL PERSONAL PERMANENTE	65,424.00	6,400.00	71,824.00	23,519.40	32.75
013	COMPLEMENTO POR ANTIGÜEDAD AL PERSONAL PERMANENTE	52,560.00	300.00	52,860.00	17,806.29	33.69
014	COMPLEMENTO POR CALIDAD PROFESIONAL AL PERSONAL PERMANENTE	319,500.00	-4,608.00	314,892.00	85,847.62	27.26
015	COMPLEMENTOS ESPECÍFICOS AL PERSONAL PERMANENTE	17,972,813.00	-587,260.00	17,385,553.00	5,207,994.90	29.96
029	OTRAS REMUNERACIONES DE PERSONAL TEMPORAL	5,742,000.00	0.00	5,742,000.00	1,508,412.46	26.27
063	GASTOS DE REPRESENTACIÓN EN EL INTERIOR	144,000.00	0.00	144,000.00	48,000.00	33.33
071	AGUINALDO	1,354,257.00	0.00	1,354,257.00	532,408.36	39.31
072	BONIFICACIÓN ANUAL (BONO 14)	1,354,257.00	0.00	1,354,257.00	0.00	0.00
073	BONO VACACIONAL	36,800.00	0.00	36,800.00	0.00	0.00
131	VIÁTICOS EN EL EXTERIOR	400,000.00	0.00	400,000.00	12,313.19	3.08
133	VIÁTICOS EN EL INTERIOR	33,000.00	0.00	33,000.00	12,791.53	38.76
134	COMPENSACIÓN POR KILÓMETRO RECORRIDO	10,000.00	0.00	10,000.00	0.00	0.00
141	TRANSPORTE DE PERSONAS	700,000.00	0.00	700,000.00	7,900.00	1.13
183	SERVICIOS JURÍDICOS	864,000.00	0.00	864,000.00	127,096.78	14.71
184	SERVICIOS ECONÓMICOS, FINANCIEROS, CONTABLES Y DE AUDITORÍA	150,000.00	0.00	150,000.00	0.00	0.00
199	OTROS SERVICIOS	107,000.00	0.00	107,000.00	0.00	0.00
TOTAL 001 000 DIRECCIÓN SUPERIOR		45,119,211.00	-747,816.00	44,371,395.00	12,240,582.38	27.59
002 000 GESTIÓN ADMINISTRATIVA						
011	PERSONAL PERMANENTE	9,818,400.00	-440,001.00	9,378,399.00	2,844,701.62	30.33
012	COMPLEMENTO PERSONAL AL SALARIO DEL PERSONAL PERMANENTE	53,712.00	12,500.00	66,212.00	21,200.00	32.02

005

Sistema de Contabilidad Integrada Gubernamental
 Informes de Gestion y Rendicion de Cuentas - IGRC01
 Ejecución Financiera
 Expresado en Quetzales
 DEL MES DE ENERO AL MES DE ABRIL

PAGINA : 2 DE 20
 FECHA : 3/05/2023
 HORA : 10:38,41
 REPORTE: R00820850.rpt

EJERCICIO: 2023

CORTE: ENTIDAD

PG - SPG - PY - ACT- OB - REN		ASIGNADO	MODIFICADO	VIGENTE	DEVENGADO	% EJEC
013	COMPLEMENTO POR ANTIGÜEDAD AL PERSONAL PERMANENTE	48,120.00	5,006.00	53,126.00	16,847.07	31.71
014	COMPLEMENTO POR CALIDAD PROFESIONAL AL PERSONAL PERMANENTE	130,500.00	-7,080.00	123,420.00	29,032.14	23.52
015	COMPLEMENTOS ESPECÍFICOS AL PERSONAL PERMANENTE	13,343,864.00	-270,819.00	13,073,045.00	4,022,769.42	30.77
029	OTRAS REMUNERACIONES DE PERSONAL TEMPORAL	6,462,000.00	-72,000.00	6,390,000.00	1,545,094.50	24.18
063	GASTOS DE REPRESENTACIÓN EN EL INTERIOR	144,000.00	0.00	144,000.00	48,000.00	33.33
071	AGUINALDO	837,561.00	3,606.00	841,167.00	335,456.80	39.88
072	BONIFICACIÓN ANUAL (BONO 14)	837,561.00	19,017.00	856,578.00	20,508.81	2.39
073	BONO VACACIONAL	32,000.00	48.00	32,048.00	218.08	0.68
111	ENERGÍA ELÉCTRICA	1,400,000.00	500,000.00	1,900,000.00	556,628.19	29.30
112	AGUA	89,000.00	0.00	89,000.00	0.00	0.00
113	TELEFONÍA	4,300,000.00	0.00	4,300,000.00	272,051.24	6.33
114	CORREOS Y TELÉGRAFOS	150,000.00	15,000.00	165,000.00	41,462.90	25.13
115	EXTRACCIÓN DE BASURA Y DESTRUCCIÓN DE DESECHOS SÓLIDOS	50,000.00	0.00	50,000.00	3,350.00	6.70
116	SERVICIOS DE LAVANDERÍA	5,000.00	0.00	5,000.00	0.00	0.00
122	IMPRESIÓN, ENCUADERNACIÓN Y REPRODUCCIÓN	100,000.00	0.00	100,000.00	16,850.00	16.85
133	VIÁTICOS EN EL INTERIOR	222,000.00	18,000.00	240,000.00	86,803.37	36.17
134	COMPENSACIÓN POR KILÓMETRO RECORRIDO	50,000.00	0.00	50,000.00	0.00	0.00
142	FLETES	2,500.00	0.00	2,500.00	0.00	0.00
151	ARRENDAMIENTO DE EDIFICIOS Y LOCALES	300,000.00	0.00	300,000.00	0.00	0.00
153	ARRENDAMIENTO DE MÁQUINAS Y EQUIPOS DE OFICINA	2,000,000.00	-114,850.00	1,885,150.00	0.00	0.00
155	ARRENDAMIENTO DE MEDIOS DE TRANSPORTE	0.00	10,000.00	10,000.00	0.00	0.00
156	ARRENDAMIENTO DE OTRAS MÁQUINAS Y EQUIPO	120,000.00	0.00	120,000.00	20,990.00	17.49
157	ARRENDAMIENTO DE EQUIPO DE CÓMPUTO	120,000.00	0.00	120,000.00	25,000.00	20.83
158	DERECHOS DE BIENES INTANGIBLES	0.00	10,000.00	10,000.00	1,370.00	13.70

Sistema de Contabilidad Integrada Gubernamental
Informes de Gestión y Rendición de Cuentas - IGRC01
Ejecución Financiera
Expresado en Quetzales
DEL MES DE ENERO AL MES DE ABRIL

PAGINA : 3 DE 20
 FECHA : 3/05/2023
 HORA : 10:38.41
 REPORTE: R00820850.rpt

EJERCICIO: 2023

CORTE: ENTIDAD

PG - SPG - PY - ACT - OB - REN		ASIGNADO	MODIFICADO	VIGENTE	DEVENGADO	% EJEC
162	MANTENIMIENTO Y REPARACIÓN DE EQUIPO DE OFICINA	40,000.00	0.00	40,000.00	0.00	0.00
163	MANTENIMIENTO Y REPARACIÓN DE EQUIPO MÉDICO, SANITARIO Y DE LABORATORIO	30,000.00	0.00	30,000.00	0.00	0.00
164	MANTENIMIENTO Y REPARACIÓN DE EQUIPOS EDUCACIONALES Y RECREATIVOS	30,000.00	0.00	30,000.00	0.00	0.00
165	MANTENIMIENTO Y REPARACIÓN DE MEDIOS DE TRANSPORTE	2,700,000.00	0.00	2,700,000.00	141,631.77	5.25
168	MANTENIMIENTO Y REPARACIÓN DE EQUIPO DE CÓMPUTO	100,000.00	0.00	100,000.00	0.00	0.00
169	MANTENIMIENTO Y REPARACIÓN DE OTRAS MAQUINARIAS Y EQUIPOS	110,000.00	0.00	110,000.00	2,500.00	2.27
171	MANTENIMIENTO Y REPARACIÓN DE EDIFICIOS	16,000,000.00	-2,241,793.00	13,758,207.00	14,200.00	0.10
174	MANTENIMIENTO Y REPARACIÓN DE INSTALACIONES	1,300,000.00	-10,000.00	1,290,000.00	0.00	0.00
181	ESTUDIOS, INVESTIGACIONES Y PROYECTOS DE PRE-FACTIBILIDAD Y FACTIBILIDAD	0.00	0.00	0.00	0.00	0.00
183	SERVICIOS JURÍDICOS	384,000.00	0.00	384,000.00	77,983.87	20.31
184	SERVICIOS ECONÓMICOS, FINANCIEROS, CONTABLES Y DE AUDITORÍA	400,000.00	250,000.00	650,000.00	250,000.00	38.46
188	SERVICIOS DE INGENIERÍA, ARQUITECTURA Y SUPERVISIÓN DE OBRAS	1,350,000.00	-63,500.00	1,286,500.00	98,387.10	7.65
189	OTROS ESTUDIOS Y/O SERVICIOS	0.00	117,000.00	117,000.00	18,387.10	15.72
191	PRIMAS Y GASTOS DE SEGUROS Y FIANZAS	1,125,000.00	0.00	1,125,000.00	17,552.60	1.56
195	IMPUESTOS, DERECHOS Y TASAS	300,000.00	0.00	300,000.00	281.25	0.09
196	SERVICIOS DE ATENCIÓN Y PROTOCOLO	0.00	25,000.00	25,000.00	1,002.00	4.01
197	SERVICIOS DE VIGILANCIA	0.00	2,700.00	2,700.00	225.00	8.33
199	OTROS SERVICIOS	522,000.00	0.00	522,000.00	44,701.00	8.56
211	ALIMENTOS PARA PERSONAS	3,574,925.00	-194,165.00	3,380,760.00	222,231.92	6.57
214	PRODUCTOS AGROFORESTALES, MADERA, CORCHO Y SUS MANUFACTURAS	60,000.00	0.00	60,000.00	31,559.00	52.60
219	OTROS ALIMENTOS, PRODUCTOS AGROFORESTALES Y AGROPECUARIOS	22,700.00	0.00	22,700.00	0.00	0.00
223	PIEDRA, ARCILLA Y ARENA	6,100.00	0.00	6,100.00	2,334.00	38.26
224	PÓMEZ, CAL Y YESO	6,420.00	0.00	6,420.00	1,470.00	22.90
229	OTROS MINERALES	500.00	1,000.00	1,500.00	906.00	60.40

Sistema de Contabilidad Integrada Gubernamental
Informes de Gestion y Rendicion de Cuentas - IGRC01
Ejecución Financiera
Expresado en Quetzales
DEL MES DE ENERO AL MES DE ABRIL

PAGINA : 4 DE 20
 FECHA : 3/05/2023
 HORA : 10:38.41
 REPORTE: R00820850.rpt

EJERCICIO: 2023

CORTE: ENTIDAD

PG - SPG - PY - ACT- OB - REN	ASIGNADO	MODIFICADO	VIGENTE	DEVENGADO	% EJEC
231	HILADOS Y TELAS	10,000.00	0.00	10,000.00	0.00
232	ACABADOS TEXTILES	90,500.00	0.00	90,500.00	6.85
233	PRENDAS DE VESTIR	150,000.00	0.00	150,000.00	0.27
239	OTROS TEXTILES Y VESTUARIO	28,000.00	0.00	28,000.00	26.11
241	PAPEL DE ESCRITORIO	530,000.00	0.00	530,000.00	24.37
242	PAPELES COMERCIALES, CARTULINAS, CARTONES Y OTROS	18,068.00	0.00	18,068.00	322.00
243	PRODUCTOS DE PAPEL O CARTÓN	500,000.00	0.00	500,000.00	77,940.00
244	PRODUCTOS DE ARTES GRÁFICAS	150,000.00	0.00	150,000.00	12,150.00
245	LIBROS, REVISTAS Y PERIÓDICOS	64,600.00	0.00	64,600.00	0.00
249	OTROS PRODUCTOS DE PAPEL, CARTÓN E IMPRESOS	100,000.00	0.00	100,000.00	0.00
252	ARTÍCULOS DE CUERO	10,000.00	0.00	10,000.00	983.00
253	LLANTAS Y NEUMÁTICOS	150,000.00	0.00	150,000.00	0.00
254	ARTÍCULOS DE CAUCHO	24,997.00	0.00	24,997.00	0.00
261	ELEMENTOS Y COMPUESTOS QUÍMICOS	100,000.00	0.00	100,000.00	32,190.95
262	COMBUSTIBLES Y LUBRICANTES	2,739,370.00	-167,460.00	2,571,910.00	1,501,950.00
263	ABONOS Y FERTILIZANTES	650.00	0.00	650.00	0.00
264	INSECTICIDAS, FUMIGANTES Y SIMILARES	1,275.00	0.00	1,275.00	0.00
267	TINTES, PINTURAS Y COLORANTES	600,000.00	0.00	600,000.00	164,627.00
268	PRODUCTOS PLÁSTICOS, NYLON, VINIL Y P.V.C.	300,000.00	0.00	300,000.00	64,204.27
269	OTROS PRODUCTOS QUÍMICOS Y CONEXOS	25,000.00	0.00	25,000.00	6,135.15
271	PRODUCTOS DE ARCILLA	75,040.00	0.00	75,040.00	0.00
272	PRODUCTOS DE VIDRIO	10,000.00	0.00	10,000.00	0.00
273	PRODUCTOS DE LOZA Y PORCELANA	15,000.00	0.00	15,000.00	0.00
274	CEMENTO	50,000.00	0.00	50,000.00	7,875.00
275	PRODUCTOS DE CEMENTO, PÓMEZ, ASBESTO Y YESO	90,000.00	0.00	90,000.00	30,649.90
279	OTROS PRODUCTOS DE MINERALES NO METÁLICOS	25,000.00	0.00	25,000.00	9,900.00
281	PRODUCTOS SIDERÚRGICOS	25,000.00	0.00	25,000.00	6,803.00

Sistema de Contabilidad Integrada Gubernamental
Informes de Gestion y Rendición de Cuentas - IGRC01
Ejecución Financiera
Expresado en Quetzales
DEL MES DE ENERO AL MES DE ABRIL

PAGINA : 5 DE 20
 FECHA : 3/05/2023
 HORA : 10:38.41
 REPORTE: R00820850.rpt

EJERCICIO: 2023

CORTE: ENTIDAD

PG - SPG - PY - ACT- OB - REN	ASIGNADO	MODIFICADO	VIGENTE	DEVENGADO	% EJEC	
282	PRODUCTOS METALÚRGICOS NO FÉRRICOS	90,000.00	0.00	90,000.00	1,300.00	1.44
283	PRODUCTOS DE METAL Y SUS ALEACIONES	25,000.00	30,000.00	55,000.00	16,677.65	30.32
284	ESTRUCTURAS METÁLICAS ACABADAS	50,000.00	40,000.00	90,000.00	26,155.00	29.06
285	MATERIALES Y EQUIPOS DIVERSOS	10,000.00	0.00	10,000.00	0.00	0.00
286	HERRAMIENTAS MENORES	90,000.00	0.00	90,000.00	1,504.55	1.67
289	OTROS PRODUCTOS METÁLICOS	35,000.00	40,000.00	75,000.00	31,132.50	41.51
291	ÚTILES DE OFICINA	300,000.00	0.00	300,000.00	83,610.56	27.87
292	PRODUCTOS SANITARIOS, DE LIMPIEZA Y DE USO PERSONAL	300,000.00	0.00	300,000.00	23,185.80	7.73
293	ÚTILES EDUCACIONALES Y CULTURALES	7,000.00	0.00	7,000.00	425.00	6.07
294	ÚTILES DEPORTIVOS Y RECREATIVOS	25,000.00	20,000.00	45,000.00	1,440.00	3.20
295	ÚTILES MENORES, SUMINISTROS E INSTRUMENTAL MÉDICO-QUIRÚRGICOS, DE LABORATORIO Y CUIDADO DE LA SALUD	50,000.00	0.00	50,000.00	2,285.43	4.57
296	ÚTILES DE COCINA Y COMEDOR	90,000.00	0.00	90,000.00	23,080.00	25.64
297	MATERIALES, PRODUCTOS Y ACCS. ELÉCTRICOS, CABLEADO ESTRUCTURADO DE REDES INFORMÁTICAS Y TELEFÓNICAS	200,000.00	135,740.00	335,740.00	263,397.35	78.45
298	ACCESORIOS Y REPUESTOS EN GENERAL	500,000.00	0.00	500,000.00	26,009.10	5.20
299	OTROS MATERIALES Y SUMINISTROS	80,000.00	35,000.00	115,000.00	25,828.89	22.46
321	MAQUINARIA Y EQUIPO DE PRODUCCIÓN	0.00	2,500.00	2,500.00	0.00	0.00
322	MOBILIARIO Y EQUIPO DE OFICINA	2,000,000.00	-1,200,000.00	800,000.00	17,335.00	2.17
324	EQUIPO EDUCACIONAL, CULTURAL Y RECREATIVO	400,000.00	-300,000.00	100,000.00	0.00	0.00
325	EQUIPO DE TRANSPORTE	1,000,000.00	0.00	1,000,000.00	13,990.00	1.40
326	EQUIPO PARA COMUNICACIONES	300,000.00	0.00	300,000.00	0.00	0.00
328	EQUIPO DE CÓMPUTO	4,000,000.00	6,250,000.00	10,250,000.00	9,824,382.60	95.85
329	OTRAS MAQUINARIAS Y EQUIPOS	2,000,000.00	-950,000.00	1,050,000.00	70,145.00	6.68
TOTAL 002 000 GESTIÓN ADMINISTRATIVA		86,112,363.00	1,510,449.00	87,622,812.00	23,344,355.45	26.64
003 000 GESTIÓN FINANCIERA						
011	PERSONAL PERMANENTE	2,958,000.00	182,595.00	3,140,595.00	1,022,593.55	32.56

Sistema de Contabilidad Integrada Gubernamental
 Informes de Gestion y Rendición de Cuentas - IGRC01
 Ejecución Financiera
 Expresado en Quetzales
 DEL MES DE ENERO AL MES DE ABRIL

PAGINA : 6 DE 20
 FECHA : 3/05/2023
 HORA : 10:38.41
 REPORTE: R00820850.rpt

EJERCICIO: 2023

CORTE: ENTIDAD

PG - SPG - PY - ACT-OB - REN		ASIGNADO	MODIFICADO	VIGENTE	DEVENGADO	% EJEC
012	COMPLEMENTO PERSONAL AL SALARIO DEL PERSONAL PERMANENTE	24,768.00	0.00	24,768.00	6,000.00	24.22
013	COMPLEMENTO POR ANTIGÜEDAD AL PERSONAL PERMANENTE	5,520.00	500.00	6,020.00	1,828.57	30.37
014	COMPLEMENTO POR CALIDAD PROFESIONAL AL PERSONAL PERMANENTE	77,100.00	8,030.00	85,130.00	27,428.14	32.22
015	COMPLEMENTOS ESPECÍFICOS AL PERSONAL PERMANENTE	3,445,936.00	170,808.00	3,616,744.00	1,150,069.89	31.80
029	OTRAS REMUNERACIONES DE PERSONAL TEMPORAL	690,000.00	0.00	690,000.00	383,934.89	55.64
071	AGUINALDO	255,449.00	0.00	255,449.00	120,099.46	47.02
072	BONIFICACIÓN ANUAL (BONO 14)	255,449.00	0.00	255,449.00	0.00	0.00
073	BONO VACACIONAL	7,200.00	0.00	7,200.00	0.00	0.00
111	ENERGÍA ELÉCTRICA	250,000.00	0.00	250,000.00	65,569.87	26.23
112	AGUA	100,000.00	0.00	100,000.00	3,740.00	3.74
113	TELEFONÍA	2,000.00	0.00	2,000.00	0.00	0.00
114	CORREOS Y TELÉGRAFOS	2,000.00	0.00	2,000.00	0.00	0.00
115	EXTRACCIÓN DE BASURA Y DESTRUCCIÓN DE DESECHOS SÓLIDOS	10,000.00	0.00	10,000.00	3,000.00	30.00
116	SERVICIOS DE LAVANDERÍA	5,000.00	0.00	5,000.00	0.00	0.00
122	IMPRESIÓN, ENCUADERNACIÓN Y REPRODUCCIÓN	300,000.00	0.00	300,000.00	0.00	0.00
151	ARRENDAMIENTO DE EDIFICIOS Y LOCALES	100,000.00	0.00	100,000.00	14,400.00	14.40
162	MANTENIMIENTO Y REPARACIÓN DE EQUIPO DE OFICINA	20,000.00	0.00	20,000.00	0.00	0.00
169	MANTENIMIENTO Y REPARACIÓN DE OTRAS MAQUINARIAS Y EQUIPOS	8,000.00	0.00	8,000.00	0.00	0.00
171	MANTENIMIENTO Y REPARACIÓN DE EDIFICIOS	200,000.00	0.00	200,000.00	2,400.00	1.20
174	MANTENIMIENTO Y REPARACIÓN DE INSTALACIONES	90,000.00	0.00	90,000.00	0.00	0.00
184	SERVICIOS ECONÓMICOS, FINANCIEROS, CONTABLES Y DE AUDITORÍA	600,000.00	0.00	600,000.00	161,290.32	26.88
191	PRIMAS Y GASTOS DE SEGUROS Y FIANZAS	30,000.00	0.00	30,000.00	0.00	0.00
192	COMISIONES A RECEPTORES FISCALES Y RECAUDADORES	5,000.00	0.00	5,000.00	0.00	0.00
194	GASTOS BANCARIOS, COMISIONES Y OTROS GASTOS	6,000.00	0.00	6,000.00	960.00	16.00

Sistema de Contabilidad Integrada Gubernamental
 Informes de Gestión y Rendición de Cuentas - IGRC01
 Ejecución Financiera
 Expresado en Quetzales
 DEL MES DE ENERO AL MES DE ABRIL

PAGINA : 7 DE 20
 FECHA : 3/05/2023
 HORA : 10:38.41
 REPORTE: R00820850.rpt

EJERCICIO: 2023

CORTE: ENTIDAD

PG - SPG - PY - ACT- OB - REN	ASIGNADO	MODIFICADO	VIGENTE	DEVENGADO	% EJEC	
195	IMPUESTOS, DERECHOS Y TASAS	25,000.00	0.00	25,000.00	0.00	0.00
197	SERVICIOS DE VIGILANCIA	0.00	2,700.00	2,700.00	225.00	8.33
199	OTROS SERVICIOS	100,000.00	0.00	100,000.00	14,472.10	14.47
211	ALIMENTOS PARA PERSONAS	10,000.00	0.00	10,000.00	0.00	0.00
214	PRODUCTOS AGROFORESTALES, MADERA, CORCHO Y SUS MANUFACTURAS	12,000.00	0.00	12,000.00	0.00	0.00
219	OTROS ALIMENTOS, PRODUCTOS AGROFORESTALES Y AGROPECUARIOS	1,000.00	0.00	1,000.00	0.00	0.00
223	PIEDRA, ARCILLA Y ARENA	1,000.00	0.00	1,000.00	0.00	0.00
224	PÓMEZ, CAL Y YESO	500.00	0.00	500.00	0.00	0.00
231	HILADOS Y TELAS	5,000.00	0.00	5,000.00	0.00	0.00
232	ACABADOS TEXTILES	5,000.00	0.00	5,000.00	50.00	1.00
233	PRENDAS DE VESTIR	2,000.00	0.00	2,000.00	0.00	0.00
239	OTROS TEXTILES Y VESTUARIO	5,100.00	0.00	5,100.00	0.00	0.00
241	PAPEL DE ESCRITORIO	5,000.00	0.00	5,000.00	0.00	0.00
242	PAPELES COMERCIALES, CARTULINAS, CARTONES Y OTROS	1,000.00	0.00	1,000.00	0.00	0.00
243	PRODUCTOS DE PAPEL O CARTÓN	500.00	0.00	500.00	0.00	0.00
244	PRODUCTOS DE ARTES GRÁFICAS	500.00	0.00	500.00	0.00	0.00
247	ESPECIES TIMBRADAS Y VALORES	350,000.00	0.00	350,000.00	24,000.00	6.86
254	ARTÍCULOS DE CAUCHO	2,000.00	0.00	2,000.00	336.41	16.82
261	ELEMENTOS Y COMPUESTOS QUÍMICOS	10,000.00	0.00	10,000.00	467.00	4.67
262	COMBUSTIBLES Y LUBRICANTES	5,200.00	-1,500.00	3,700.00	189.00	5.11
264	INSECTICIDAS, FUMIGANTES Y SIMILARES	1,000.00	0.00	1,000.00	0.00	0.00
267	TINTES, PINTURAS Y COLORANTES	25,000.00	0.00	25,000.00	3,880.49	15.52
268	PRODUCTOS PLÁSTICOS, NYLON, VINIL Y P.V.C.	5,000.00	0.00	5,000.00	1,971.64	39.43
269	OTROS PRODUCTOS QUÍMICOS Y CONEXOS	500.00	0.00	500.00	203.14	40.63
272	PRODUCTOS DE VIDRIO	10,000.00	0.00	10,000.00	294.48	2.94
273	PRODUCTOS DE LOZA Y PORCELANA	10,000.00	0.00	10,000.00	2,813.00	28.13
274	CEMENTO	5,000.00	0.00	5,000.00	272.00	5.44

Sistema de Contabilidad Integrada Gubernamental
 Informes de Gestion y Rendicion de Cuentas - IGRC01
 Ejecución Financiera
 Expresado en Quetzales
 DEL MES DE ENERO AL MES DE ABRIL

PAGINA : 8 DE 20
 FECHA : 3/05/2023
 HORA : 10:38.41
 REPORTE: R00820850.rpt

EJERCICIO: 2023

CORTE: ENTIDAD

PG - SPG - PY - ACT - OB - REN		ASIGNADO	MODIFICADO	VIGENTE	DEVENGADO	% EJEC
275	PRODUCTOS DE CEMENTO, PÓMEZ, ASBESTO Y YESO	10,000.00	0.00	10,000.00	0.00	0.00
281	PRODUCTOS SIDERÚRGICOS	1,000.00	0.00	1,000.00	266.84	26.68
283	PRODUCTOS DE METAL Y SUS ALEACIONES	5,000.00	0.00	5,000.00	489.88	9.80
284	ESTRUCTURAS METÁLICAS ACABADAS	25,500.00	0.00	25,500.00	80.00	0.31
286	HERRAMIENTAS MENORES	5,000.00	0.00	5,000.00	460.48	9.21
289	OTROS PRODUCTOS METÁLICOS	5,000.00	0.00	5,000.00	580.00	11.60
291	ÚTILES DE OFICINA	7,200.00	0.00	7,200.00	850.00	11.81
292	PRODUCTOS SANITARIOS, DE LIMPIEZA Y DE USO PERSONAL	13,500.00	0.00	13,500.00	1,060.98	7.86
293	ÚTILES EDUCACIONALES Y CULTURALES	1,000.00	0.00	1,000.00	0.00	0.00
295	ÚTILES MENORES, SUMINISTROS E INSTRUMENTAL MÉDICO-QUIRÚRGICOS, DE LABORATORIO Y CUIDADO DE LA SALUD	5,000.00	0.00	5,000.00	18.00	0.36
296	ÚTILES DE COCINA Y COMEDOR	3,000.00	0.00	3,000.00	0.00	0.00
297	MATERIALES, PRODUCTOS Y ACCS. ELÉCTRICOS, CABLEADO ESTRUCTURADO DE REDES INFORMÁTICAS Y TELEFÓNICAS	10,000.00	0.00	10,000.00	6,280.05	62.80
298	ACCESORIOS Y REPUESTOS EN GENERAL	4,000.00	0.00	4,000.00	592.33	14.81
299	OTROS MATERIALES Y SUMINISTROS	500.00	1,500.00	2,000.00	573.94	28.70
TOTAL 003 000 GESTIÓN FINANCIERA		10,140,422.00	364,633.00	10,505,055.00	3,023,741.45	28.78
004 000 GESTIÓN DE LA TECNOLOGÍA DE LA INFORMACIÓN Y COMUNICACIÓN						
011	PERSONAL PERMANENTE	4,479,600.00	-207,293.00	4,272,307.00	1,353,606.45	31.68
013	COMPLEMENTO POR ANTIGÜEDAD AL PERSONAL PERMANENTE	10,860.00	1,000.00	11,860.00	3,480.00	29.34
014	COMPLEMENTO POR CALIDAD PROFESIONAL AL PERSONAL PERMANENTE	85,500.00	0.00	85,500.00	27,000.00	31.58
015	COMPLEMENTOS ESPECÍFICOS AL PERSONAL PERMANENTE	4,711,640.00	107,293.00	4,818,933.00	1,310,396.54	27.19
029	OTRAS REMUNERACIONES DE PERSONAL TEMPORAL	3,168,000.00	0.00	3,168,000.00	671,290.31	21.19
071	AGUINALDO	381,330.00	1,562.00	382,892.00	163,288.20	42.65
072	BONIFICACIÓN ANUAL (BONO 14)	381,330.00	10,720.00	392,050.00	10,718.75	2.73

Sistema de Contabilidad Integrada Gubernamental
 Informes de Gestion y Rendición de Cuentas - IGRC01
 Ejecución Financiera
 Expresado en Quetzales
 DEL MES DE ENERO AL MES DE ABRIL

PAGINA : 9 DE 20
 FECHA : 3/05/2023
 HORA : 10:38.41
 REPORTE: R00820850.rpt

EJERCICIO: 2023

CORTE: ENTIDAD

PG - SPG - PY - ACT- OB - REN	ASIGNADO	MODIFICADO	VIGENTE	DEVENGADO	% EJEC
073 BONO VACACIONAL	9,200.00	18.00	9,218.00	16.99	0.18
133 VIÁTICOS EN EL INTERIOR	20,000.00	0.00	20,000.00	0.00	0.00
134 COMPENSACIÓN POR KILÓMETRO RECORRIDO	10,000.00	0.00	10,000.00	0.00	0.00
158 DERECHOS DE BIENES INTANGIBLES	7,999,000.00	0.00	7,999,000.00	353,848.70	4.42
168 MANTENIMIENTO Y REPARACIÓN DE EQUIPO DE CÓMPUTO	100,000.00	0.00	100,000.00	0.00	0.00
186 SERVICIOS DE INFORMÁTICA Y SISTEMAS COMPUTARIZADOS	1,000,000.00	0.00	1,000,000.00	244,250.00	24.43
188 SERVICIOS DE INGENIERÍA, ARQUITECTURA Y SUPERVISIÓN DE OBRAS	0.00	63,500.00	63,500.00	25,000.00	39.37
189 OTROS ESTUDIOS Y/O SERVICIOS	900,000.00	40,000.00	940,000.00	166,774.20	17.74
197 SERVICIOS DE VIGILANCIA	25,000.00	25,000.00	50,000.00	0.00	0.00
TOTAL 004 000 GESTIÓN DE LA TECNOLOGÍA DE LA INFORMACIÓN Y COMUNICACIÓN	23,281,460.00	41,800.00	23,323,260.00	4,329,670.14	18.56
005 000 GESTIÓN DE ASESORÍA JURÍDICA					
011 PERSONAL PERMANENTE	5,218,800.00	91,315.00	5,310,115.00	1,709,714.72	32.20
012 COMPLEMENTO PERSONAL AL SALARIO DEL PERSONAL PERMANENTE	3,384.00	0.00	3,384.00	1,128.00	33.33
013 COMPLEMENTO POR ANTIGÜEDAD AL PERSONAL PERMANENTE	3,000.00	1,500.00	4,500.00	780.00	17.33
014 COMPLEMENTO POR CALIDAD PROFESIONAL AL PERSONAL PERMANENTE	171,000.00	-4,340.00	166,660.00	51,909.41	31.15
015 COMPLEMENTOS ESPECÍFICOS AL PERSONAL PERMANENTE	5,302,548.00	86,025.00	5,388,573.00	1,642,836.27	30.49
029 OTRAS REMUNERACIONES DE PERSONAL TEMPORAL	1,632,000.00	0.00	1,632,000.00	473,096.77	28.99
071 AGUINALDO	449,682.00	0.00	449,682.00	197,897.82	44.01
072 BONIFICACIÓN ANUAL (BONO 14)	449,682.00	0.00	449,682.00	0.00	0.00
073 BONO VACACIONAL	9,600.00	0.00	9,600.00	0.00	0.00
133 VIÁTICOS EN EL INTERIOR	10,000.00	0.00	10,000.00	2,629.90	26.30
134 COMPENSACIÓN POR KILÓMETRO RECORRIDO	30,000.00	0.00	30,000.00	0.00	0.00
183 SERVICIOS JURÍDICOS	1,080,000.00	0.00	1,080,000.00	225,564.52	20.89
TOTAL 005 000 GESTIÓN DE ASESORÍA JURÍDICA	14,359,696.00	174,500.00	14,534,196.00	4,305,557.41	29.62

Sistema de Contabilidad Integrada Gubernamental
 Informes de Gestión y Rendición de Cuentas - IGRC01
 Ejecución Financiera
 Expresado en Quetzales
 DEL MES DE ENERO AL MES DE ABRIL

PAGINA : 10 DE 20
 FECHA : 3/05/2023
 HORA : 10:38.41
 REPORTE: R00820850.rpt

EJERCICIO: 2023

CORTE: ENTIDAD

PG - SPG - PY - ACT- OB - REN	ASIGNADO	MODIFICADO	VIGENTE	DEVENGADO	% EJEC
006 000 GESTIÓN DE AUDITORÍA INTERNA					
011 PERSONAL PERMANENTE	1,244,400.00	80,550.00	1,324,950.00	410,580.64	30.99
012 COMPLEMENTO PERSONAL AL SALARIO DEL PERSONAL PERMANENTE	6,000.00	0.00	6,000.00	2,000.00	33.33
013 COMPLEMENTO POR ANTIGÜEDAD AL PERSONAL PERMANENTE	1,020.00	0.00	1,020.00	340.00	33.33
014 COMPLEMENTO POR CALIDAD PROFESIONAL AL PERSONAL PERMANENTE	40,500.00	2,550.00	43,050.00	13,487.90	31.33
015 COMPLEMENTOS ESPECÍFICOS AL PERSONAL PERMANENTE	1,185,060.00	50,050.00	1,235,110.00	366,241.73	29.65
029 OTRAS REMUNERACIONES DE PERSONAL TEMPORAL	240,000.00	0.00	240,000.00	51,741.93	21.56
071 AGUINALDO	107,660.00	4,369.00	112,029.00	50,009.96	44.64
072 BONIFICACIÓN ANUAL (BONO 14)	107,660.00	309.00	107,969.00	307.66	0.28
073 BONO VACACIONAL	2,200.00	108.00	2,308.00	106.85	4.63
133 VIÁTICOS EN EL INTERIOR	15,000.00	0.00	15,000.00	13,431.50	89.54
134 COMPENSACIÓN POR KILÓMETRO RECORRIDO	10,000.00	0.00	10,000.00	0.00	0.00
184 SERVICIOS ECONÓMICOS, FINANCIEROS, CONTABLES Y DE AUDITORÍA	450,000.00	0.00	450,000.00	49,193.55	10.93
TOTAL 006 000 GESTIÓN DE AUDITORÍA INTERNA	3,409,500.00	137,936.00	3,547,436.00	957,441.72	26.99
007 000 GESTIÓN DE COOPERACIÓN Y COMUNICACIÓN					
011 PERSONAL PERMANENTE	2,793,600.00	41,000.00	2,834,600.00	940,264.53	33.17
013 COMPLEMENTO POR ANTIGÜEDAD AL PERSONAL PERMANENTE	6,480.00	100.00	6,580.00	2,090.00	31.76
014 COMPLEMENTO POR CALIDAD PROFESIONAL AL PERSONAL PERMANENTE	67,500.00	8,500.00	76,000.00	25,100.00	33.03
015 COMPLEMENTOS ESPECÍFICOS AL PERSONAL PERMANENTE	3,097,540.00	75,000.00	3,172,540.00	983,474.24	31.00
029 OTRAS REMUNERACIONES DE PERSONAL TEMPORAL	3,414,000.00	-19,000.00	3,395,000.00	742,425.12	21.87
071 AGUINALDO	238,965.00	0.00	238,965.00	112,738.77	47.18
072 BONIFICACIÓN ANUAL (BONO 14)	238,965.00	0.00	238,965.00	0.00	0.00
073 BONO VACACIONAL	6,200.00	0.00	6,200.00	0.00	0.00
121 DIVULGACIÓN E INFORMACIÓN	700,000.00	-1,500.00	698,500.00	98,463.36	14.10

Sistema de Contabilidad Integrada Gubernamental
 Informes de Gestion y Rendicion de Cuentas - IGR001
 Ejecución Financiera
 Expresado en Quetzales
 DEL MES DE ENERO AL MES DE ABRIL

PAGINA : 11 DE 20
 FECHA : 3/05/2023
 HORA : 10:38.41
 REPORTE: R00820850.rpt

EJERCICIO: 2023

CORTE: ENTIDAD

PG - SPG - PY - ACT- OB - REN		ASIGNADO	MODIFICADO	VIGENTE	DEVENGADO	% EJEC
122	IMPRESIÓN, ENCUADERNACIÓN Y REPRODUCCIÓN	25,000.00	0.00	25,000.00	1,130.00	4.52
131	VIÁTICOS EN EL EXTERIOR	300,000.00	0.00	300,000.00	0.00	0.00
133	VIÁTICOS EN EL INTERIOR	5,000.00	0.00	5,000.00	3,935.00	78.70
134	COMPENSACIÓN POR KILÓMETRO RECORRIDO	15,000.00	0.00	15,000.00	0.00	0.00
141	TRANSPORTE DE PERSONAS	0.00	30,000.00	30,000.00	0.00	0.00
156	ARRENDAMIENTO DE OTRAS MÁQUINAS Y EQUIPO	0.00	1,700.00	1,700.00	0.00	0.00
158	DERECHOS DE BIENES INTANGIBLES	0.00	1,000.00	1,000.00	988.00	98.80
187	SERVICIOS POR ACTUACIONES ARTÍSTICAS Y DEPORTIVAS	60,000.00	0.00	60,000.00	1,500.00	2.50
189	OTROS ESTUDIOS Y/O SERVICIOS	100,000.00	0.00	100,000.00	5,900.00	5.90
192	COMISIONES A RECEPTORES FISCALES Y RECAUDADORES	5,000.00	0.00	5,000.00	482.19	9.64
196	SERVICIOS DE ATENCIÓN Y PROTOCOLO	500,000.00	0.00	500,000.00	60,285.65	12.06
199	OTROS SERVICIOS	60,000.00	0.00	60,000.00	7,417.00	12.36
211	ALIMENTOS PARA PERSONAS	70,000.00	0.00	70,000.00	0.00	0.00
231	HILADOS Y TELAS	1,000.00	0.00	1,000.00	0.00	0.00
233	PRENDAS DE VESTIR	10,000.00	0.00	10,000.00	0.00	0.00
241	PAPEL DE ESCRITORIO	1,000.00	0.00	1,000.00	540.00	54.00
242	PAPELES COMERCIALES, CARTULINAS, CARTONES Y OTROS	5,500.00	0.00	5,500.00	1,800.00	32.73
243	PRODUCTOS DE PAPEL O CARTÓN	4,000.00	0.00	4,000.00	204.00	5.10
244	PRODUCTOS DE ARTES GRÁFICAS	1,000.00	0.00	1,000.00	225.80	22.58
268	PRODUCTOS PLÁSTICOS, NYLON, VINIL Y P.V.C.	18,000.00	-1,050.00	16,950.00	12,017.20	70.90
269	OTROS PRODUCTOS QUÍMICOS Y CONEXOS	2,000.00	0.00	2,000.00	442.90	22.15
284	ESTRUCTURAS METÁLICAS ACABADAS	7,000.00	0.00	7,000.00	1,125.00	16.07
286	HERRAMIENTAS MENORES	0.00	50.00	50.00	12.60	25.20
289	OTROS PRODUCTOS METÁLICOS	0.00	1,500.00	1,500.00	1,050.00	70.00
291	ÚTILES DE OFICINA	5,000.00	0.00	5,000.00	1,535.30	30.71
293	ÚTILES EDUCACIONALES Y CULTURALES	5,000.00	0.00	5,000.00	0.00	0.00

015

Sistema de Contabilidad Integrada Gubernamental
Informes de Gestión y Rendición de Cuentas - IGRC01
Ejecución Financiera
Expresado en Quetzales
DEL MES DE ENERO AL MES DE ABRIL

PAGINA : 12 DE 20
 FECHA : 3/05/2023
 HORA : 10:38.41
 REPORTE: R00820850.rpt

EJERCICIO: 2023

CORTE: ENTIDAD

PG - SPG - PY - ACT- OB - REN		ASIGNADO	MODIFICADO	VIGENTE	DEVENGADO	% EJEC
297	MATERIALES, PRODUCTOS Y ACCS. ELÉCTRICOS, CABLEADO ESTRUCTURADO DE REDES INFORMÁTICAS Y TELEFÓNICAS	14,000.00	-1,750.00	12,250.00	576.00	4.70
298	ACCESORIOS Y REPUESTOS EN GENERAL	1,000.00	50.00	1,050.00	74.75	7.12
299	OTROS MATERIALES Y SUMINISTROS	5,500.00	0.00	5,500.00	10.00	0.18
419	OTRAS TRANSFERENCIAS A PERSONAS INDIVIDUALES	50,000.00	0.00	50,000.00	0.00	0.00
TOTAL 007 000 GESTIÓN DE COOPERACIÓN Y COMUNICACIÓN		11,833,250.00	135,600.00	11,968,850.00	3,005,807.41	25.11
009 000 GESTIÓN DE PLANIFICACIÓN						
011	PERSONAL PERMANENTE	2,360,400.00	88,000.00	2,448,400.00	798,186.67	32.60
013	COMPLEMENTO POR ANTIGÜEDAD AL PERSONAL PERMANENTE	600.00	500.00	1,100.00	285.00	25.91
014	COMPLEMENTO POR CALIDAD PROFESIONAL AL PERSONAL PERMANENTE	90,000.00	4,250.00	94,250.00	30,775.00	32.65
015	COMPLEMENTOS ESPECÍFICOS AL PERSONAL PERMANENTE	2,420,280.00	60,800.00	2,481,080.00	756,580.78	30.49
029	OTRAS REMUNERACIONES DE PERSONAL TEMPORAL	960,000.00	0.00	960,000.00	98,387.10	10.25
071	AGUINALDO	204,250.00	0.00	204,250.00	103,391.44	50.62
072	BONIFICACIÓN ANUAL (BONO 14)	204,250.00	0.00	204,250.00	0.00	0.00
073	BONO VACACIONAL	4,400.00	0.00	4,400.00	0.00	0.00
199	OTROS SERVICIOS	10,000.00	0.00	10,000.00	0.00	0.00
TOTAL 009 000 GESTIÓN DE PLANIFICACIÓN		6,254,180.00	153,550.00	6,407,730.00	1,787,605.99	27.90
010 000 GESTIÓN DE SEGURIDAD INTEGRAL						
011	PERSONAL PERMANENTE	4,836,000.00	337,161.00	5,173,161.00	1,639,460.60	31.69
012	COMPLEMENTO PERSONAL AL SALARIO DEL PERSONAL PERMANENTE	9,288.00	60,203.00	69,491.00	16,700.00	24.03
013	COMPLEMENTO POR ANTIGÜEDAD AL PERSONAL PERMANENTE	22,500.00	0.00	22,500.00	7,058.73	31.37
014	COMPLEMENTO POR CALIDAD PROFESIONAL AL PERSONAL PERMANENTE	63,000.00	11,950.00	74,950.00	22,312.50	29.77
015	COMPLEMENTOS ESPECÍFICOS AL PERSONAL PERMANENTE	5,940,436.00	120,736.00	6,061,172.00	1,953,359.45	32.23
029	OTRAS REMUNERACIONES DE PERSONAL TEMPORAL	2,064,000.00	0.00	2,064,000.00	232,481.57	11.26

Sistema de Contabilidad Integrada Gubernamental
 Informes de Gestion y Rendicion de Cuentas - IGRC01
 Ejecución Financiera
 Expresado en Quetzales
 DEL MES DE ENERO AL MES DE ABRIL

PAGINA : 13 DE 20
 FECHA : 3/05/2023
 HORA : 10:38.41
 REPORTE: R00820850.rpt

EJERCICIO: 2023

CORTE: ENTIDAD

PG - SPG - PY - ACT- OB - REN	ASIGNADO	MODIFICADO	VIGENTE	DEVENGADO	% EJEC	
071	AGUINALDO	410,899.00	200.00	411,099.00	186,978.07	45.48
072	BONIFICACIÓN ANUAL (BONO 14)	410,899.00	2,100.00	412,999.00	2,072.14	0.50
073	BONO VACACIONAL	12,800.00	100.00	12,900.00	8.22	0.06
133	VIÁTICOS EN EL INTERIOR	0.00	30,000.00	30,000.00	0.00	0.00
182	SERVICIOS MÉDICO-SANITARIOS	0.00	360,000.00	360,000.00	59,032.26	16.40
199	OTROS SERVICIOS	10,000.00	0.00	10,000.00	3,670.00	36.70
211	ALIMENTOS PARA PERSONAS	100,000.00	0.00	100,000.00	20,633.86	20.63
262	COMBUSTIBLES Y LUBRICANTES	0.00	1,260.00	1,260.00	115.00	9.13
266	PRODUCTOS MEDICINALES Y FARMACÉUTICOS	500,000.00	0.00	500,000.00	116,369.00	23.27
298	ACCESORIOS Y REPUESTOS EN GENERAL	0.00	1,200.00	1,200.00	195.00	16.25
323	MOBILIARIO Y EQUIPO MÉDICO-SANITARIO Y DE LABORATORIO	300,000.00	-200,000.00	100,000.00	21,211.25	21.21
TOTAL 010 000 GESTIÓN DE SEGURIDAD INTEGRAL	14,679,822.00	724,910.00	15,404,732.00	4,281,657.65	27.79	
011 000 GESTIÓN DE RECURSO HUMANO						
011	PERSONAL PERMANENTE	4,836,000.00	-40,413.00	4,795,587.00	1,534,786.64	32.00
012	COMPLEMENTO PERSONAL AL SALARIO DEL PERSONAL PERMANENTE	38,844.00	-7,431.00	31,413.00	3,040.00	9.68
013	COMPLEMENTO POR ANTIGÜEDAD AL PERSONAL PERMANENTE	9,180.00	500.00	9,680.00	2,280.00	23.55
014	COMPLEMENTO POR CALIDAD PROFESIONAL AL PERSONAL PERMANENTE	130,500.00	-3,431.00	127,069.00	39,318.41	30.94
015	COMPLEMENTOS ESPECÍFICOS AL PERSONAL PERMANENTE	5,593,129.00	79,275.00	5,672,404.00	1,696,529.75	29.91
029	OTRAS REMUNERACIONES DE PERSONAL TEMPORAL	2,148,000.00	0.00	2,148,000.00	335,177.42	15.60
041	SERVICIOS EXTRAORDINARIOS DE PERSONAL PERMANENTE	4,000,000.00	-1,926,800.00	2,073,200.00	965,991.12	46.59
051	APORTE PATRONAL AL IGSS	25,200,765.00	0.00	25,200,765.00	5,836,706.89	23.16
055	APORTE PARA CLASES PASIVAS	10,935,521.00	0.00	10,935,521.00	2,487,712.18	22.75
071	AGUINALDO	417,877.00	1,000.00	418,877.00	154,346.81	36.85
072	BONIFICACIÓN ANUAL (BONO 14)	417,877.00	12,000.00	429,877.00	10,545.36	2.45
073	BONO VACACIONAL	11,400.00	100.00	11,500.00	12.60	0.11

Sistema de Contabilidad Integrada Gubernamental
Informes de Gestión y Rendición de Cuentas - IGRC01
Ejecución Financiera
Expresado en Quetzales
DEL MES DE ENERO AL MES DE ABRIL

PAGINA : 14 DE 20
 FECHA : 3/05/2023
 HORA : 10:38.41
 REPORTE: R00820850.rpt

EJERCICIO: 2023

CORTE: ENTIDAD

PG - SPG - PY - ACT - OB - REN	ASIGNADO	MODIFICADO	VIGENTE	DEVENGADO	% EJEC
133 VIÁTICOS EN EL INTERIOR	45,000.00	0.00	45,000.00	0.00	0.00
134 COMPENSACIÓN POR KILÓMETRO RECORRIDO	5,000.00	0.00	5,000.00	0.00	0.00
182 SERVICIOS MÉDICO-SANITARIOS	360,000.00	-360,000.00	0.00	0.00	0.00
189 OTROS ESTUDIOS Y/O SERVICIOS	0.00	31,000.00	31,000.00	0.00	0.00
199 OTROS SERVICIOS	10,000.00	0.00	10,000.00	0.00	0.00
411 AYUDA PARA FUNERALES	300,000.00	0.00	300,000.00	18,750.00	6.25
412 PRESTACIONES PÓSTUMAS	900,000.00	0.00	900,000.00	337,500.00	37.50
413 INDEMNIZACIONES AL PERSONAL	57,000,000.00	0.00	57,000,000.00	4,332,843.88	7.60
415 VACACIONES PAGADAS POR RETIRO	15,890,000.00	0.00	15,890,000.00	646,594.35	4.07
423 PRESTACIONES POR INCAPACIDAD TEMPORAL	450,000.00	0.00	450,000.00	78,425.80	17.43
426 GASTOS DE ENTIERRO	300,000.00	0.00	300,000.00	42,000.00	14.00
913 SENTENCIAS JUDICIALES	34,367,410.00	-4,102,500.00	30,264,910.00	1,540,892.74	5.09
TOTAL 011 000 GESTIÓN DE RECURSO HUMANO	163,366,503.00	-6,316,700.00	157,049,803.00	20,063,453.75	12.78
TOTAL 000 SIN PROYECTO	378,556,407.00	-3,821,138.00	374,735,269.00	77,339,873.35	20.64
TOTAL 00 SIN SUBPROGRAMA	378,556,407.00	-3,821,138.00	374,735,269.00	77,339,873.35	20.64
TOTAL 01 ACTIVIDADES CENTRALES	378,556,407.00	-3,821,138.00	374,735,269.00	77,339,873.35	20.64
11 FISCALIZACIÓN GUBERNAMENTAL					
00 SIN SUBPROGRAMA					
000 SIN PROYECTO					
001 000 FISCALIZACIÓN A ENTIDADES PÚBLICAS					
011 PERSONAL PERMANENTE	144,649,200.00	-2,121,404.00	142,527,796.00	45,172,821.25	31.69
012 COMPLEMENTO PERSONAL AL SALARIO DEL PERSONAL PERMANENTE	287,628.00	0.00	287,628.00	63,972.00	22.24
013 COMPLEMENTO POR ANTIGÜEDAD AL PERSONAL PERMANENTE	33,780.00	14,705.00	48,485.00	12,718.50	26.23
014 COMPLEMENTO POR CALIDAD PROFESIONAL AL PERSONAL PERMANENTE	5,935,500.00	-72,196.00	5,863,304.00	1,839,258.68	31.37
015 COMPLEMENTOS ESPECÍFICOS AL PERSONAL PERMANENTE	150,556,328.00	2,515,009.00	153,071,337.00	45,118,376.64	29.48

Sistema de Contabilidad Integrada Gubernamental
 Informes de Gestion y Rendición de Cuentas - IGRC01
 Ejecución Financiera
 Expresado en Quetzales
 DEL MES DE ENERO AL MES DE ABRIL

PAGINA : 15 DE 20
 FECHA : 3/05/2023
 HORA : 10:38.41
 REPORTE: R00820850.rpt

EJERCICIO: 2023

CORTE: ENTIDAD

PG - SPG - PY - ACT- OB - REN		ASIGNADO	MODIFICADO	VIGENTE	DEVENGADO	% EJEC
029	OTRAS REMUNERACIONES DE PERSONAL TEMPORAL	5,916,000.00	91,000.00	6,007,000.00	1,295,184.34	21.56
063	GASTOS DE REPRESENTACIÓN EN EL INTERIOR	144,000.00	0.00	144,000.00	48,000.00	33.33
071	AGUINALDO	12,575,509.00	22,879.00	12,598,388.00	5,688,806.53	45.16
072	BONIFICACIÓN ANUAL (BONO 14)	12,575,509.00	83,650.00	12,659,159.00	83,328.04	0.66
073	BONO VACACIONAL	282,800.00	658.00	283,458.00	429.62	0.15
131	VIÁTICOS EN EL EXTERIOR	400,000.00	0.00	400,000.00	12,313.19	3.08
133	VIÁTICOS EN EL INTERIOR	6,485,000.00	-30,000.00	6,455,000.00	1,520,071.00	23.55
134	COMPENSACIÓN POR KILÓMETRO RECORRIDO	3,255,000.00	0.00	3,255,000.00	1,009,566.84	31.02
136	RECONOCIMIENTO DE GASTOS	1,100,000.00	0.00	1,100,000.00	133,321.16	12.12
141	TRANSPORTE DE PERSONAS	220,000.00	0.00	220,000.00	3,950.00	1.80
183	SERVICIOS JURÍDICOS	3,534,000.00	172,500.00	3,706,500.00	1,024,061.67	27.63
184	SERVICIOS ECONÓMICOS, FINANCIEROS, CONTABLES Y DE AUDITORÍA	25,050,000.00	-263,000.00	24,787,000.00	4,091,530.10	16.51
188	SERVICIOS DE INGENIERÍA, ARQUITECTURA Y SUPERVISIÓN DE OBRAS	4,350,000.00	0.00	4,350,000.00	806,284.60	18.54
189	OTROS ESTUDIOS Y/O SERVICIOS	600,000.00	21,000.00	621,000.00	49,193.55	7.92
TOTAL 001 000 FISCALIZACIÓN A ENTIDADES PÚBLICAS		377,950,254.00	434,801.00	378,385,055.00	107,973,187.71	28.54
002 000 FISCALIZACIÓN DE PROBIIDAD						
011	PERSONAL PERMANENTE	25,993,200.00	-35,541.00	25,957,659.00	7,813,419.82	30.10
012	COMPLEMENTO PERSONAL AL SALARIO DEL PERSONAL PERMANENTE	79,980.00	3,210.00	83,190.00	24,533.87	29.49
013	COMPLEMENTO POR ANTIGÜEDAD AL PERSONAL PERMANENTE	88,740.00	15,075.00	103,815.00	29,787.89	28.69
014	COMPLEMENTO POR CALIDAD PROFESIONAL AL PERSONAL PERMANENTE	603,000.00	-1,733.00	601,267.00	171,199.27	28.47
015	COMPLEMENTOS ESPECÍFICOS AL PERSONAL PERMANENTE	33,499,800.00	1,370,594.00	34,870,394.00	9,866,189.84	28.29
029	OTRAS REMUNERACIONES DE PERSONAL TEMPORAL	8,136,000.00	0.00	8,136,000.00	1,975,656.63	24.28
063	GASTOS DE REPRESENTACIÓN EN EL INTERIOR	144,000.00	0.00	144,000.00	48,000.00	33.33
071	AGUINALDO	2,230,410.00	3,558.00	2,233,968.00	945,612.99	42.33

Sistema de Contabilidad Integrada Gubernamental
Informes de Gestion y Rendicion de Cuentas - IGRC01
Ejecución Financiera
Expresado en Quetzales
DEL MES DE ENERO AL MES DE ABRIL

PAGINA : 16 DE 20
 FECHA : 3/05/2023
 HORA : 10:38.41
 REPORTE: R00820850.rpt

EJERCICIO: 2023

CORTE: ENTIDAD

PG - SPG - PY - ACT - OB - REN		ASIGNADO	MODIFICADO	VIGENTE	DEVENGADO	% EJEC
072	BONIFICACIÓN ANUAL (BONO 14)	2,230,410.00	18,052.00	2,248,462.00	18,049.14	0.80
073	BONO VACACIONAL	73,000.00	154.00	73,154.00	95.35	0.13
111	ENERGÍA ELÉCTRICA	525,750.00	21,700.00	547,450.00	144,814.03	26.45
112	AGUA	10,010.00	30.00	10,040.00	1,374.50	13.69
113	TELEFONÍA	201,500.00	-10,645.00	190,855.00	42,037.99	22.03
114	CORREOS Y TELÉGRAFOS	4,000.00	-1,500.00	2,500.00	0.00	0.00
115	EXTRACCIÓN DE BASURA Y DESTRUCCIÓN DE DESECHOS SÓLIDOS	10,340.00	-1,050.00	9,290.00	1,615.00	17.38
122	IMPRESIÓN, ENCUADERNACIÓN Y REPRODUCCIÓN	1,700.00	-700.00	1,000.00	775.00	77.50
133	VIÁTICOS EN EL INTERIOR	74,655.00	1,500.00	76,155.00	2,294.00	3.01
134	COMPENSACIÓN POR KILÓMETRO RECORRIDO	10,000.00	0.00	10,000.00	0.00	0.00
151	ARRENDAMIENTO DE EDIFICIOS Y LOCALES	158,400.00	20,400.00	178,800.00	29,800.00	16.67
162	MANTENIMIENTO Y REPARACIÓN DE EQUIPO DE OFICINA	29,750.00	-9,100.00	20,650.00	400.00	1.94
165	MANTENIMIENTO Y REPARACIÓN DE MEDIOS DE TRANSPORTE	30,100.00	10,900.00	41,000.00	350.00	0.85
168	MANTENIMIENTO Y REPARACIÓN DE EQUIPO DE CÓMPUTO	11,909.00	5,600.00	17,509.00	4,505.00	25.73
169	MANTENIMIENTO Y REPARACIÓN DE OTRAS MAQUINARIAS Y EQUIPOS	16,600.00	4,600.00	21,200.00	3,300.00	15.57
171	MANTENIMIENTO Y REPARACIÓN DE EDIFICIOS	101,875.00	25,050.00	126,925.00	10,800.00	8.51
174	MANTENIMIENTO Y REPARACIÓN DE INSTALACIONES	2,000.00	1,000.00	3,000.00	0.00	0.00
183	SERVICIOS JURÍDICOS	450,000.00	-264,500.00	185,500.00	72,177.42	38.91
184	SERVICIOS ECONÓMICOS, FINANCIEROS, CONTABLES Y DE AUDITORÍA	1,500,000.00	0.00	1,500,000.00	147,672.82	9.84
189	OTROS ESTUDIOS Y/O SERVICIOS	0.00	151,000.00	151,000.00	18,387.10	12.18
195	IMPUESTOS, DERECHOS Y TASAS	2,240.00	-1,300.00	940.00	133.62	14.21
197	SERVICIOS DE VIGILANCIA	16,640.00	40,060.00	56,700.00	4,725.00	8.33
199	OTROS SERVICIOS	10,076.00	3,880.00	13,956.00	0.00	0.00
211	ALIMENTOS PARA PERSONAS	80,169.00	38,800.00	118,969.00	19,641.28	16.51
214	PRODUCTOS AGROFORESTALES, MADERA, CORCHO Y SUS MANUFACTURAS	4,260.00	18,450.00	22,710.00	0.00	0.00

Sistema de Contabilidad Integrada Gubernamental
 Informes de Gestión y Rendición de Cuentas - IGRC01
 Ejecución Financiera
 Expresado en Quetzales
 DEL MES DE ENERO AL MES DE ABRIL

PAGINA : 17 DE 20
 FECHA : 3/05/2023
 HORA : 10:38.41
 REPORTE: R00820850.rpt

EJERCICIO: 2023

CORTE: ENTIDAD

PG - SPG - PY - ACT- OB - REN		ASIGNADO	MODIFICADO	VIGENTE	DEVENGADO	% EJEC
219	OTROS ALIMENTOS, PRODUCTOS AGROFORESTALES Y AGROPECUARIOS	700.00	0.00	700.00	0.00	0.00
223	PIEDRA, ARCILLA Y ARENA	1,600.00	8,000.00	9,600.00	0.00	0.00
224	PÓMEZ, CAL Y YESO	2,160.00	35.00	2,195.00	0.00	0.00
231	HILADOS Y TELAS	1,200.00	900.00	2,100.00	123.00	5.86
232	ACABADOS TEXTILES	6,250.00	-530.00	5,720.00	287.00	5.02
233	PRENDAS DE VESTIR	2,700.00	-300.00	2,400.00	0.00	0.00
239	OTROS TEXTILES Y VESTUARIO	9,675.00	3,675.00	13,350.00	900.00	6.74
241	PAPEL DE ESCRITORIO	47,535.00	-5,260.00	42,275.00	12,355.30	29.23
242	PAPELES COMERCIALES, CARTULINAS, CARTONES Y OTROS	7,065.00	200.00	7,265.00	272.50	3.75
243	PRODUCTOS DE PAPEL O CARTÓN	69,576.00	5,023.00	74,599.00	21,225.18	28.45
244	PRODUCTOS DE ARTES GRÁFICAS	16,229.00	-500.00	15,729.00	2,277.95	14.48
254	ARTÍCULOS DE CAUCHO	3,700.00	280.00	3,980.00	165.90	4.17
261	ELEMENTOS Y COMPUESTOS QUÍMICOS	20,186.00	16,170.00	36,356.00	1,394.84	3.84
262	COMBUSTIBLES Y LUBRICANTES	7,524.00	1,480.00	9,004.00	405.00	4.50
263	ABONOS Y FERTILIZANTES	350.00	0.00	350.00	0.00	0.00
264	INSECTICIDAS, FUMIGANTES Y SIMILARES	7,700.00	-350.00	7,350.00	311.40	4.24
267	TINTES, PINTURAS Y COLORANTES	139,881.00	63,160.00	203,041.00	27,961.65	13.77
268	PRODUCTOS PLÁSTICOS, NYLON, VINIL Y P.V.C.	35,659.00	13,950.00	49,609.00	5,810.28	11.71
269	OTROS PRODUCTOS QUÍMICOS Y CONEXOS	3,250.00	380.00	3,630.00	152.00	4.19
272	PRODUCTOS DE VIDRIO	9,020.00	350.00	9,370.00	0.00	0.00
273	PRODUCTOS DE LOZA Y PORCELANA	12,960.00	7,400.00	20,360.00	0.00	0.00
274	CEMENTO	4,350.00	10,250.00	14,600.00	0.00	0.00
275	PRODUCTOS DE CEMENTO, PÓMEZ, ASBESTO Y YESO	4,100.00	5,200.00	9,300.00	0.00	0.00
281	PRODUCTOS SIDERÚRGICOS	6,950.00	19,450.00	26,400.00	0.00	0.00
282	PRODUCTOS METALÚRGICOS NO FÉRRICOS	1,000.00	1,050.00	2,050.00	0.00	0.00
283	PRODUCTOS DE METAL Y SUS ALEACIONES	9,070.00	5,700.00	14,770.00	1,347.37	9.12
284	ESTRUCTURAS METÁLICAS ACABADAS	23,585.00	15,005.00	38,590.00	0.00	0.00

Sistema de Contabilidad Integrada Gubernamental
Informes de Gestión y Rendición de Cuentas - IGRC01
Ejecución Financiera
Expresado en Quetzales
DEL MES DE ENERO AL MES DE ABRIL

PAGINA : 18 DE 20
 FECHA : 3/05/2023
 HORA : 10:38.41
 REPORTE: R00820850.rpt

EJERCICIO: 2023

CORTE: ENTIDAD

PG - SPG - PY - ACT- OB - REN	ASIGNADO	MODIFICADO	VIGENTE	DEVENGADO	% EJEC
286 HERRAMIENTAS MENORES	6,091.00	2,070.00	8,161.00	30.00	0.37
289 OTROS PRODUCTOS METÁLICOS	6,200.00	7,105.00	13,305.00	185.00	1.39
291 ÚTILES DE OFICINA	79,696.00	-1,600.00	78,096.00	15,538.25	19.90
292 PRODUCTOS SANITARIOS, DE LIMPIEZA Y DE USO PERSONAL	88,121.00	-2,200.00	85,921.00	18,511.30	21.54
293 ÚTILES EDUCACIONALES Y CULTURALES	1,000.00	0.00	1,000.00	0.00	0.00
295 ÚTILES MENORES, SUMINISTROS E INSTRUMENTAL MÉDICO-QUIRÚRGICOS, DE LABORATORIO Y CUIDADO DE LA SALUD	5,460.00	-4,010.00	1,450.00	0.00	0.00
296 ÚTILES DE COCINA Y COMEDOR	500.00	2,500.00	3,000.00	0.00	0.00
297 MATERIALES, PRODUCTOS Y ACCS. ELÉCTRICOS, CABLEADO ESTRUCTURADO DE REDES INFORMÁTICAS Y TELEFÓNICAS	23,800.00	5,120.00	28,920.00	1,915.34	6.62
298 ACCESORIOS Y REPUESTOS EN GENERAL	10,568.00	13,665.00	24,233.00	2,475.00	10.21
299 OTROS MATERIALES Y SUMINISTROS	17,015.00	2,825.00	19,840.00	1,156.10	5.83
322 MOBILIARIO Y EQUIPO DE OFICINA	0.00	74,000.00	74,000.00	0.00	0.00
324 EQUIPO EDUCACIONAL, CULTURAL Y RECREATIVO	0.00	23,000.00	23,000.00	0.00	0.00
329 OTRAS MAQUINARIAS Y EQUIPOS	0.00	69,800.00	69,800.00	0.00	0.00
TOTAL 002 000 FISCALIZACIÓN DE PROBIDAD	77,022,940.00	1,790,537.00	78,813,477.00	21,512,147.92	27.30
TOTAL 000 SIN PROYECTO	454,973,194.00	2,225,338.00	457,198,532.00	129,485,335.63	28.32
TOTAL 00 SIN SUBPROGRAMA	454,973,194.00	2,225,338.00	457,198,532.00	129,485,335.63	28.32
TOTAL 11 FISCALIZACIÓN GUBERNAMENTAL	454,973,194.00	2,225,338.00	457,198,532.00	129,485,335.63	28.32
12 FORMACIÓN DE RECURSO HUMANO					
00 SIN SUBPROGRAMA					
000 SIN PROYECTO					
001 000 SERVICIOS DE CAPACITACIÓN					
011 PERSONAL PERMANENTE	2,505,600.00	5,715.00	2,511,315.00	811,914.29	32.33
012 COMPLEMENTO PERSONAL AL SALARIO DEL PERSONAL PERMANENTE	22,656.00	7,300.00	29,956.00	8,972.00	29.95
013 COMPLEMENTO POR ANTIGÜEDAD AL PERSONAL PERMANENTE	3,420.00	500.00	3,920.00	940.00	23.98

Sistema de Contabilidad Integrada Gubernamental
 Informes de Gestión y Rendición de Cuentas - IGRC01
 Ejecución Financiera
 Expresado en Quetzales
 DEL MES DE ENERO AL MES DE ABRIL

PAGINA : 19 DE 20
 FECHA : 3/05/2023
 HORA : 10:38.41
 REPORTE: R00820850.rpt

EJERCICIO: 2023

CORTE: ENTIDAD

PG - SPG - PY - ACT- OB - REN	ASIGNADO	MODIFICADO	VIGENTE	DEVENGADO	% EJEC	
014	COMPLEMENTO POR CALIDAD PROFESIONAL AL PERSONAL PERMANENTE	85,500.00	0.00	85,500.00	27,897.32	32.63
015	COMPLEMENTOS ESPECÍFICOS AL PERSONAL PERMANENTE	2,764,672.00	82,285.00	2,846,957.00	889,774.95	31.25
029	OTRAS REMUNERACIONES DE PERSONAL TEMPORAL	2,676,000.00	0.00	2,676,000.00	1,162,867.53	43.46
071	AGUINALDO	218,098.00	0.00	218,098.00	91,641.68	42.02
072	BONIFICACIÓN ANUAL (BONO 14)	218,098.00	0.00	218,098.00	0.00	0.00
073	BONO VACACIONAL	5,400.00	0.00	5,400.00	0.00	0.00
122	IMPRESIÓN, ENCUADERNACIÓN Y REPRODUCCIÓN	50,000.00	0.00	50,000.00	0.00	0.00
133	VIÁTICOS EN EL INTERIOR	20,000.00	0.00	20,000.00	0.00	0.00
134	COMPENSACIÓN POR KILÓMETRO RECORRIDO	5,000.00	0.00	5,000.00	0.00	0.00
181	ESTUDIOS, INVESTIGACIONES Y PROYECTOS DE PRE-FACTIBILIDAD Y FACTIBILIDAD	0.00	0.00	0.00	0.00	0.00
183	SERVICIOS JURÍDICOS	330,000.00	0.00	330,000.00	0.00	0.00
185	SERVICIOS DE CAPACITACIÓN	157,955.00	0.00	157,955.00	0.00	0.00
416	BECAS DE ESTUDIO EN EL INTERIOR	0.00	1,500,000.00	1,500,000.00	0.00	0.00
TOTAL 001 000 SERVICIOS DE CAPACITACIÓN		9,062,399.00	1,595,800.00	10,658,199.00	2,994,007.77	28.09
TOTAL 000 SIN PROYECTO		9,062,399.00	1,595,800.00	10,658,199.00	2,994,007.77	28.09
TOTAL 00 SIN SUBPROGRAMA		9,062,399.00	1,595,800.00	10,658,199.00	2,994,007.77	28.09
TOTAL 12 FORMACIÓN DE RECURSO HUMANO		9,062,399.00	1,595,800.00	10,658,199.00	2,994,007.77	28.09
94 ATENCIÓN POR DESASTRES NATURALES Y CALAMIDADES PÚBLICAS						
09 ESTADO DE CALAMIDAD PÚBLICA POR EMERGENCIA COVID-19						
(DG 5-2020)						
000 SIN PROYECTO						
001 000 INTERVENCIONES REALIZADAS PARA LA ATENCIÓN						
DE LA EMERGENCIA COVID-19						
261	ELEMENTOS Y COMPUESTOS QUÍMICOS	206,000.00	0.00	206,000.00	0.00	0.00
295	ÚTILES MENORES, SUMINISTROS E INSTRUMENTAL MÉDICO-QUIRÚRGICOS, DE LABORATORIO Y CUIDADO DE LA SALUD	294,000.00	0.00	294,000.00	0.00	0.00


Sistema de Contabilidad Integrada Gubernamental
 Informes de Gestlon y Rendición de Cuentas - IGRC01
 Ejecución Financiera
 Expresado en Quetzales
 DEL MES DE ENERO AL MES DE ABRIL


PAGINA : 20 DE 20
 FECHA : 3/05/2023
 HORA : 10:38.41
 REPORTE: R00820850.rpt


EJERCICIO: 2023

CORTE: ENTIDAD


PG - SPG - PY - ACT- OB - REN	ASIGNADO	MODIFICADO	VIGENTE	DEVENGADO	% EJEC
TOTAL 001 000 INTERVENCIONES REALIZADAS PARA LA ATENCIÓN DE LA EMERGENCIA COVID-19	500,000.00	0.00	500,000.00	0.00	0.00
TOTAL 000 SIN PROYECTO	500,000.00	0.00	500,000.00	0.00	0.00
TOTAL 09 ESTADO DE CALAMIDAD PÚBLICA POR EMERGENCIA COVID-19 (DG 5-2020)	500,000.00	0.00	500,000.00	0.00	0.00
TOTAL 94 ATENCIÓN POR DESASTRES NATURALES Y CALAMIDADES PÚBLICAS	500,000.00	0.00	500,000.00	0.00	0.00
99 PARTIDAS NO ASIGNABLES A PROGRAMAS					
00 SIN SUBPROGRAMA					
000 SIN PROYECTO					
001 000 APORTES A ORGANISMOS E INSTITUCIONES					
472 TRANSFERENCIAS A ORGANISMOS E INSTITUCIONES INTERNACIONALES	110,000.00	0.00	110,000.00	99,095.34	90.09
TOTAL 001 000 APORTES A ORGANISMOS E INSTITUCIONES	110,000.00	0.00	110,000.00	99,095.34	90.09
TOTAL 000 SIN PROYECTO	110,000.00	0.00	110,000.00	99,095.34	90.09
TOTAL 00 SIN SUBPROGRAMA	110,000.00	0.00	110,000.00	99,095.34	90.09
TOTAL 99 PARTIDAS NO ASIGNABLES A PROGRAMAS	110,000.00	0.00	110,000.00	99,095.34	90.09
ENTIDAD: 11140020-000-00 CONTRALORÍA GENERAL DE CUENTAS	843,202,000.00	0.00	843,202,000.00	209,918,312.09	24.90


 MSc. Sara Elizabeth Portillo López
 Jefa del Departamento de Presupuesto
 Contraloría General de Cuentas





SUBDIRECTOR
 GUATEMALA, C.A.


 Firma y Sello
 Funcionario Responsable de la
 Unidad de Administración Financiera

Lic. Mynor Arturo Aquino Girón
 Director Financiero
 Contraloría General de Cuentas


 DIRECTOR
 GUATEMALA, C.A.

Ejecución Física

Sistema de Contabilidad Integrada Gubernamental
Informes de Gestion y Rendicion de Cuentas - IGRC02 - Eiecucion Fisica - IGRC02
Ejecucion Fisica

PAGINA 1 DE 4
 FECHA 3/05/2023
 HORA 10:41.45
 REPORTE: R00822834.rpt

Expresado en Quetzales
 DEL MES ENERO AL MES DE ABRIL

CORTE: ENTIDAD

EJERCICIO: 2023

PG	SP	PY	AC	OB	UBG	DESCRIPCION	UNIDAD DE MEDIDA	METAS FÍSICAS				No. beneficiados	Unidad de Medida
								INICIAL	VIGENTE	EJEC	% EJEC		
Entidad : 11140020-000-000 CONTRALORÍA GENERAL DE CUENTAS													
11						FISCALIZACIÓN GUBERNAMENTAL							
00						SIN SUBPROGRAMA							
000						SIN PROYECTO							
001-000						FISCALIZACIÓN A ENTIDADES PÚBLICAS							
						1 Informes de fiscalización de entidades que administran recursos públicos	Documento	2,025	1,688	345	20.44		0
						0101 GUATEMALA, GUATEMALA				345			
						2 Informes de auditoría de entidades del Sector Educación, Ciencia, Cultura y Deportes	Documento	55	53	13	24.53		0
						0101 GUATEMALA, GUATEMALA				13			
						3 Informes de auditoría de entidades del Sector Defensa, Seguridad y Justicia	Documento	38	37	3	8.11		0
						0101 GUATEMALA, GUATEMALA				3			
						4 Informes de auditoría de entidades del Sector Medio Ambiente y Recursos Naturales	Documento	27	31	2	6.45		0
						0101 GUATEMALA, GUATEMALA				2			
						5 Informes de auditoría de entidades del Sector Economía, Finanzas, Trabajo y Previsión Social	Documento	17	18	0	0.00		0
						6 Informes de auditoría de entidades del Sector Comunicaciones, Infraestructura Pública y Vivienda	Documento	28	30	1	3.33		0
						0101 GUATEMALA, GUATEMALA				1			
						7 Informes de auditoría de entidades del Sector Municipalidades y Consejos de Desarrollo	Documento	440	470	44	9.36		0
						0101 GUATEMALA, GUATEMALA				44			
						8 Informes de auditoría de entidades del Sector Organismos e Instituciones de Apoyo	Documento	29	30	0	0.00		0
						9 Informes de auditoría de entidades del Sector Salud y Seguridad Social	Documento	39	46	9	19.57		0
						0101 GUATEMALA, GUATEMALA				9			
						10 Informes de auditoría de entidades que administran fideicomisos	Documento	60	65	16	24.62		0
						0101 GUATEMALA, GUATEMALA				16			
						11 Informes de auditoría a Sistemas Informáticos y Nóminas de Gobierno a entidades	Documento	40	41	9	21.95		0

Sistema de Contabilidad Integrada Gubernamental
Informes de Gestion y Rendicion de Cuentas - IGRC02 - Ejecucion Fisica - IGRC02
Ejecucion Fisica

PAGINA 2 DE 4
 FECHA 3/05/2023
 HORA 10:41.45
 REPORTE: R00822834.rpt

Expresado en Quetzales
 DEL MES ENERO AL MES DE ABRIL CORTE: ENTIDAD

EJERCICIO: 2023

PG	SP	PY	AC	OB	UBG	DESCRIPCION	UNIDAD DE MEDIDA	METAS FÍSICAS				No. beneficiados	Unidad de Medida
								INICIAL	VIGENTE	EJEC	% EJEC		
					0101	GUATEMALA, GUATEMALA					9		
					12	Informes de auditoría a entidades para Atención a Denuncias	Documento	865	527	160	30.36		0
					0101	GUATEMALA, GUATEMALA					160		
					13	Informes de auditoría a entidades en proceso de Obra Pública y Gestión Ambiental	Documento	185	190	8	4.21		0
					0101	GUATEMALA, GUATEMALA					8		
					14	Informes de auditoría a entidades de Contra Revisiones	Documento	180	126	79	62.70		0
					0101	GUATEMALA, GUATEMALA					79		
					15	Informes de auditoría a entidades que administran recursos públicos destinados a Pueblos Indígenas y Grupos Vulnerables	Documento	21	23	1	4.35		0
					0101	GUATEMALA, GUATEMALA					1		
					16	Dirección y Coordinación	Documento	1	1	0	0.00		0
002-000						FISCALIZACIÓN DE PROBIDAD							
					1	Informes de fiscalización de entidades y empleados públicos en materia de probidad	Documento	313	313	41	13.10		0
					0101	GUATEMALA, GUATEMALA					41		
					2	Informes de auditoría administrativa a entidades a fiscalizar	Documento	33	33	14	42.42		0
					0101	GUATEMALA, GUATEMALA					14		
					3	Informes de auditoría de declaraciones juradas patrimoniales a personas	Documento	258	258	27	10.47		0
					0101	GUATEMALA, GUATEMALA					27		
					5	Dirección y coordinación	Documento	22	22	0	0.00		0
12						FORMACIÓN DE RECURSO HUMANO							
00						SIN SUBPROGRAMA							
000						SIN PROYECTO							
001-000						SERVICIOS DE CAPACITACIÓN							
					1	Personas capacitadas a nivel nacional con el fin de promover la probidad, transparencia, honestidad y rendición de cuentas	Persona	274,400	125,530	21,158	16.85		0
					0101	GUATEMALA, GUATEMALA					21,158		

Sistema de Contabilidad Integrada Gubernamental
Informes de Gestion y Rendicion de Cuentas - IGRC02 - Ejecucion Fisica - IGRC02
Ejecucion Fisica

PAGINA 3 DE 4
 FECHA 3/05/2023
 HORA 10:41.45
 REPORTE: R00822834.rpt

Expresado en Quetzales
 DEL MES ENERO AL MES DE ABRIL CORTE: ENTIDAD

EJERCICIO: 2023

PG	SP	PY	AC	OB	UBG	DESCRIPCION	UNIDAD DE MEDIDA	METAS FÍSICAS				No. beneficiados	Unidad de Medida
								INICIAL	VIGENTE	EJEC	% EJEC		
						2 Personas capacitadas a nivel nacional con el fin de promover la probidad, transparencia, honestidad y rendición de cuentas	Persona	274,400	125,530	21,158	16.85	0	
						0101 GUATEMALA, GUATEMALA				21,158			
94						ATENCIÓN POR DESASTRES NATURALES Y CALAMIDADES PÚBLICAS							
	09					ESTADO DE CALAMIDAD PÚBLICA POR EMERGENCIA COVID-19 (DG 5-2020)							
		000				SIN PROYECTO							
		001-000				INTERVENCIONES REALIZADAS PARA LA ATENCIÓN DE LA EMERGENCIA COVID-19							
						1 Intervenciones realizadas para la Atención de la Emergencia COVID-19	Documento	1	1	0	0.00	0	
						2 Intervenciones realizadas para la Atención de la Emergencia COVID-19	Documento	1	1	0	0.00	0	

Indicadores de Gestión

Nombre del Indicador	Línea Base		Porcentaje de Avance Acumulado (Año Actual)
	Año	Porcentaje del Indicador	
Política Vinculada al Indicador: DESARROLLO SOCIAL			
Personas capacitadas con el fin de promover la probidad, transparencia, honestidad y rendición de cuentas	2018	14,168.00	21,158.00
Incremento de la cobertura de fiscalización en las entidades que administran recursos públicos	2017	1,609.00	345.00



Contraloría General de Cuentas
GUATEMALA, C.A.

Sistema de Contabilidad Integrada Gubernamental
Informes de Gestion y Rendicion de Cuentas - IGRC02 - Ejecucion Fisica - IGRC02
Ejecucion Fisica


PAGINA 4 DE 4
FECHA 3/05/2023
HORA 10:41.45
REPORTE: R00822834.rpt


Expresado en Quetzales
DEL MES ENERO AL MES DE ABRIL


CORTE: ENTIDAD

EJERCICIO: 2023


PG	SP	PY	AC	OB	UBG	DESCRIPCION	UNIDAD DE MEDIDA	METAS FÍSICAS				No. beneficiados	Unidad de Medida
								INICIAL	VIGENTE	EJEC	% EJEC		


 Dra. Damaris Eunice Ortiz de Godínez
 Directora
 Dirección de Planificación
 Contraloría General de Cuentas




 Funcionario Responsable de la
 Unidad de Administración Financiera

Lic. Mynor Arturo Aquino Girón
 Director Financiero
 Contraloría General de Cuentas



Comparación de Ejecución Financiera y Física

Sistema de Contabilidad Integrada Gubernamental
Informes de Gestion y Rendicion de Cuentas - IGRC03
Comparacion de Ejecucion Financiera y Fisica

PAGINA 1 DE 2
 FECHA 3/05/2023
 HORA 11:28.42
 REPORTE: R00820869.rpt

Expresado en Quetzales

DEL MES ENERO AL MES DE ABRIL

CORTE: ENTIDAD

EJERCICIO: 2023


PG	SP	PY	AC	OB	DESCRIPCION	SNIP	UNIDAD DE MEDIDA	METAS FÍSICAS				PRESUPUESTO FINANCIERO							
								INICIAL	VIGENTE	EJEC	% EJEC	INICIAL	VIGENTE	EJEC	% EJEC				
Entidad : 11140020-000-00 CONTRALORÍA GENERAL DE CUENTAS																			
01					ACTIVIDADES CENTRALES														
	001				000 DIRECCIÓN SUPERIOR							45,119,211.00	44,371,395.00	12,240,582.38	27.59				
	002				000 GESTIÓN ADMINISTRATIVA							86,112,363.00	87,622,812.00	23,344,355.45	26.64				
	003				000 GESTIÓN FINANCIERA							10,140,422.00	10,505,055.00	3,023,741.45	28.78				
	004				000 GESTIÓN DE LA TECNOLOGÍA DE LA INFORMACIÓN Y COMUNICACIÓN							23,281,460.00	23,323,260.00	4,329,670.14	18.56				
	005				000 GESTIÓN DE ASESORÍA JURÍDICA							14,359,696.00	14,534,196.00	4,305,557.41	29.62				
	006				000 GESTIÓN DE AUDITORÍA INTERNA							3,409,500.00	3,547,436.00	952,441.72	26.99				
	007				000 GESTIÓN DE COOPERACIÓN Y COMUNICACIÓN							11,833,250.00	11,968,850.00	3,905,807.41	25.11				
	009				000 GESTIÓN DE PLANIFICACIÓN							6,254,180.00	6,407,730.00	1,787,605.99	27.90				
	010				000 GESTIÓN DE SEGURIDAD INTEGRAL							14,679,822.00	15,404,732.00	4,281,657.65	27.79				
	011				000 GESTIÓN DE RECURSO HUMANO							163,366,503.00	157,049,803.00	20,063,453.75	12.78				
	Total	01			ACTIVIDADES CENTRALES							<u>378,556,407.00</u>	<u>374,735,269.00</u>	<u>77,339,873.35</u>	<u>20.64</u>				
11					FISCALIZACIÓN GUBERNAMENTAL														
	001				000 FISCALIZACIÓN A ENTIDADES PÚBLICAS							377,950,254.00	378,385,055.00	107,973,187.71	28.54				
		1			Informes de fiscalización de entidades que administran recursos públicos	0	DOCUMENTO		2,025	1,688	345	20.44							
		2			Informes de auditoría de entidades del Sector Educación, Ciencia, Cultura y Deportes	0	DOCUMENTO		55	53	13	24.53							
		3			Informes de auditoría de entidades del Sector Defensa, Seguridad y Justicia	0	DOCUMENTO		38	37	3	8.11							
		4			Informes de auditoría de entidades del Sector Medio Ambiente y Recursos Naturales	0	DOCUMENTO		27	31	2	6.45							
		5			Informes de auditoría de entidades del Sector Economía, Finanzas, Trabajo y Previsión Social	0	DOCUMENTO		17	18	0	0.00							
		6			Informes de auditoría de entidades del Sector Comunicaciones, Infraestructura Pública y Vivienda	0	DOCUMENTO		28	30	1	3.33							
		7			Informes de auditoría de entidades del Sector Municipalidades y Consejos de Desarrollo	0	DOCUMENTO		440	470	44	9.36							
		8			Informes de auditoría de entidades del Sector Organismos e Instituciones de Apoyo	0	DOCUMENTO		29	30	0	0.00							
		9			Informes de auditoría de entidades del Sector Salud y Seguridad Social	0	DOCUMENTO		39	46	9	19.57							
		10			Informes de auditoría de entidades que administran fideicomisos	0	DOCUMENTO		60	65	16	24.62							
		11			Informes de auditoría a Sistemas Informáticos y Nóminas de Gobierno a entidades	0	DOCUMENTO		40	41	9	21.95							
		12			Informes de auditoría a entidades para Atención a Denuncias	0	DOCUMENTO		865	527	160	30.36							
		13			Informes de auditoría a entidades en proceso de Obra Pública y Gestión Ambiental	0	DOCUMENTO		185	190	8	4.21							
		14			Informes de auditoría a entidades de Contra Revisiones	0	DOCUMENTO		180	126	79	62.70							

Sistema de Contabilidad Integrada Gubernamental
Informes de Gestión y Rendición de Cuentas - IGRC03
Comparación de Ejecución Financiera y Física

PAGINA 2 DE 2
 FECHA 3/05/2023
 HORA 11:28.42
 REPORTE: R00820869.rpt

EJERCICIO:		2023		Expresado en Quetzales				DEL MES ENERO AL MES DE ABRIL				CORTE: ENTIDAD			
PG	SP	PY	AC	OB	DESCRIPCION	SNIP	UNIDAD DE MEDIDA	METAS FÍSICAS				PRESUPUESTO FINANCIERO			
								INICIAL	VIGENTE	EJEC	% EJEC	INICIAL	VIGENTE	EJEC	% EJEC
				15	Informes de auditoría a entidades que administran recursos públicos destinados a Pueblos Indígenas y Grupos Vulnerables	0	DOCUMENTO	21	23	1	4.35				
				16	Dirección y Coordinación	0	DOCUMENTO	1	1	0	0.00				
				002	000 FISCALIZACIÓN DE PROBIDAD							77,022,940.00	78,813,477.00	21,512,147.92	27.30
				1	Informes de fiscalización de entidades y empleados públicos en materia de probidad	0	DOCUMENTO	313	313	41	13.10				
				2	Informes de auditoría administrativa a entidades a fiscalizar	0	DOCUMENTO	33	33	14	42.42				
				3	Informes de auditoría de declaraciones juradas patrimoniales a personas	0	DOCUMENTO	258	258	27	10.47				
				5	Dirección y coordinación	0	DOCUMENTO	22	22	0	0.00				
				Total	11 FISCALIZACIÓN GUBERNAMENTAL							354,973,194.00	457,198,632.00	129,485,335.63	28.32
				12	FORMACIÓN DE RECURSO HUMANO							9,062,399.00	10,658,199.00	2,994,007.77	28.09
				001	000 SERVICIOS DE CAPACITACIÓN										
				1	Personas capacitadas a nivel nacional con el fin de promover la probidad, transparencia, honestidad y rendición de cuentas	0	PERSONA	274,400	125,530	21,158	16.85				
				2	Personas capacitadas a nivel nacional con el fin de promover la probidad, transparencia, honestidad y rendición de cuentas	0	PERSONA	274,400	125,530	21,158	16.85				
				Total	12 FORMACIÓN DE RECURSO HUMANO							9,062,399.00	10,658,199.00	2,994,007.77	28.09
				94	ATENCIÓN POR DESASTRES NATURALES Y CALAMIDADES PÚBLICAS										
				09	ESTADO DE CALAMIDAD PÚBLICA POR EMERGENCIA COVID-19 (DG 5-2020)							500,000.00	500,000.00	0.00	0.00
				001	000 INTERVENCIONES REALIZADAS PARA LA ATENCIÓN DE LA EMERGENCIA COVID-19							500,000.00	500,000.00	0.00	0.00
				1	Intervenciones realizadas para la Atención de la Emergencia COVID-19	0	DOCUMENTO	1	1	0	0.00				
				2	Intervenciones realizadas para la Atención de la Emergencia COVID-19	0	DOCUMENTO	1	1	0	0.00				
				Total	94 ATENCIÓN POR DESASTRES NATURALES Y CALAMIDADES PÚBLICAS							500,000.00	500,000.00	0.00	0.00
				99	PARTIDAS NO ASIGNABLES A PROGRAMAS							110,000.00	110,000.00	99,095.34	90.09
				001	000 APORTES A ORGANISMOS E INSTITUCIONES							110,000.00	110,000.00	99,095.34	90.09
				Total	99 PARTIDAS NO ASIGNABLES A PROGRAMAS							110,000.00	110,000.00	99,095.34	90.09

[Firma]
Dra. Damaris Buniçe Ortiz de Godínez
 Directora
 Dirección de Planificación
 Contraloría General de Cuentas



[Firma]
 Firma y Sello
 Funcionario Responsable de la
 Unidad de Administración Financiera
Lic. Mynor Arturo Aquino
 Director Financiero
 Contraloría General de Cuentas



032

Ejecución Financiera de los Recursos por Rubro de Ingresos

Sistema de Contabilidad Integrada Gubernamental
 Informes de Gestion y Rendicion de Cuentas - IGRC04
 Ejecución Financiera de los Recursos por Rubro de Ingreso
 Expresado en Quetzales

PAGINA : 1 DE 2
 FECHA : 3/05/2023
 HORA : 11:30.15
 REPORTE: R00820856.rpt

Entidad Institucional Igual a 11140020
 DEL MES DE ENERO AL MES DE ABRIL

EJERCICIO: 2023

Corte: ENTIDAD

Rubro					Aprobado	Modificado	Vigente	Devengado	% de Ejecución
Fuente	Clase	Sección	Grupo	Descripción del Recurso					
11140020-000-00 CONTRALORÍA GENERAL DE CUENTAS									
11	16	2	10	DE LA ADMINISTRACIÓN CENTRAL	430,202,000.00	0.00	430,202,000.00	88,438,052.00	20.56
TOTAL SECCIÓN: 16200 DEL SECTOR PÚBLICO					430,202,000.00	0.00	430,202,000.00	88,438,052.00	20.56
TOTAL CLASE: 16000 TRANSFERENCIAS CORRIENTES					430,202,000.00	0.00	430,202,000.00	88,438,052.00	20.56
11	17	2	10	DE LA ADMINISTRACIÓN CENTRAL	1,000,000.00	0.00	1,000,000.00	1,000,000.00	100.00
TOTAL SECCIÓN: 17200 DEL SECTOR PÚBLICO					1,000,000.00	0.00	1,000,000.00	1,000,000.00	100.00
TOTAL CLASE: 17000 TRANSFERENCIAS DE CAPITAL					1,000,000.00	0.00	1,000,000.00	1,000,000.00	100.00
TOTAL FUENTE: 11 INGRESOS CORRIENTES					431,202,000.00	0.00	431,202,000.00	89,438,052.00	20.74
12	16	2	10	DE LA ADMINISTRACIÓN CENTRAL	181,000,000.00	0.00	181,000,000.00	93,000,000.00	51.38
TOTAL SECCIÓN: 16200 DEL SECTOR PÚBLICO					181,000,000.00	0.00	181,000,000.00	93,000,000.00	51.38
TOTAL CLASE: 16000 TRANSFERENCIAS CORRIENTES					181,000,000.00	0.00	181,000,000.00	93,000,000.00	51.38
12	17	2	10	DE LA ADMINISTRACIÓN CENTRAL	9,000,000.00	0.00	9,000,000.00	9,000,000.00	100.00
TOTAL SECCIÓN: 17200 DEL SECTOR PÚBLICO					9,000,000.00	0.00	9,000,000.00	9,000,000.00	100.00
TOTAL CLASE: 17000 TRANSFERENCIAS DE CAPITAL					9,000,000.00	0.00	9,000,000.00	9,000,000.00	100.00
TOTAL FUENTE: 12 DISMINUCIÓN DE CAJA Y BANCOS DE RECURSOS DEL TESORO					190,000,000.00	0.00	190,000,000.00	102,000,000.00	53.68
31	11	6	90	OTRAS MULTAS	44,449,400.00	0.00	44,449,400.00	32,604,792.53	73.35
TOTAL SECCIÓN: 11600 MULTAS					44,449,400.00	0.00	44,449,400.00	32,604,792.53	73.35
TOTAL CLASE: 11000 INGRESOS NO TRIBUTARIOS					44,449,400.00	0.00	44,449,400.00	32,604,792.53	73.35
31	13	1	30	PUBLICACIONES, IMPRESOS OFICIALES Y TEXTOS	3,300,000.00	0.00	3,300,000.00	913,092.80	27.67
TOTAL SECCIÓN: 13100 VENTA DE BIENES					3,300,000.00	0.00	3,300,000.00	913,092.80	27.67
31	13	2	90	OTROS SERVICIOS	100,250,600.00	0.00	100,250,600.00	115,261,115.37	114.97
TOTAL SECCIÓN: 13200 VENTA DE SERVICIOS					100,250,600.00	0.00	100,250,600.00	115,261,115.37	114.97
TOTAL CLASE: 13000 VTA. DE BIENES Y SERV. DE LA ADM. PÚBLICA					103,550,600.00	0.00	103,550,600.00	116,174,208.17	112.19
31	15	1	31	POR DEPÓSITOS INTERNOS	4,000,000.00	0.00	4,000,000.00	1,056,322.79	26.41
TOTAL SECCIÓN: 15100 INTERESES					4,000,000.00	0.00	4,000,000.00	1,056,322.79	26.41
TOTAL CLASE: 15000 RENTAS DE LA PROPIEDAD					4,000,000.00	0.00	4,000,000.00	1,056,322.79	26.41
TOTAL FUENTE: 31 INGRESOS PROPIOS					152,000,000.00	0.00	152,000,000.00	149,835,323.49	98.58
32	23	1	10	DISMINUCIÓN DE CAJA Y BANCOS	70,000,000.00	0.00	70,000,000.00	0.00	0.00

Sistema de Contabilidad Integrada Gubernamental
 Informes de Gestion y Rendicion de Cuentas - IGRC04
 Ejecución Financiera de los Recursos por Rubro de Ingreso
 Expresado en Quetzales

PAGINA : 2 DE 2
 FECHA : 3/05/2023
 HORA : 11:30.15
 REPORTE: R00820856.rpt

Entidad Institucional Igual a 11140020
 DEL MES DE ENERO AL MES DE ABRIL

EJERCICIO: 2023

Corte: ENTIDAD

Rubro					Aprobado	Modificado	Vigente	Devengado	% de Ejecución
Fuente	Clase	Sección	Grupo	Descripción del Recurso					
TOTAL SECCIÓN: 23100 DISMINUCIÓN DE DISPONIBILIDADES					70,000,000.00	0.00	70,000,000.00	0.00	0.00
TOTAL CLASE: 23000 DISMINUCIÓN DE OTROS ACTIVOS FINANCIEROS					70,000,000.00	0.00	70,000,000.00	0.00	0.00
TOTAL FUENTE: 32 DISMINUCIÓN DE CAJA Y BANCOS DE INGRESOS PROPIOS					70,000,000.00	0.00	70,000,000.00	0.00	0.00
TOTAL ENTIDAD/UNIDAD EJECUTORA : 11140020-000-00 CONTRALORÍA GENERAL DE CUENTAS					843,202,000.00	0.00	843,202,000.00	341,273,375.49	40.47

Sara Elizabeth Portillo López
 MSc. Sara Elizabeth Portillo López
 Jefa del Departamento de Presupuesto
 Contraloría General de Cuentas

CONTRALORÍA GENERAL DE CUENTAS
 DIRECCIÓN FINANCIERA
 PRESUPUESTO

CONTRALORÍA GENERAL DE CUENTAS
 DIRECCIÓN FINANCIERA
 SUBDIRECTOR
 GUATEMALA, C.A.

Firma y Sello
 Funcionario Responsable de la
 Unidad de Administración Financiera

Mynon Arturo Aquino Giron
 Lic. Mynon Arturo Aquino Giron
 Director Financiero
 Contraloría General de Cuentas
 GUATEMALA, C.A.

CONTRALORÍA GENERAL DE CUENTAS
 DIRECCIÓN FINANCIERA
 DIRECTOR

Resultados Económicos y Financieros

**Sistema de Contabilidad Integrada Gubernamental
Informes de Gestion y Rendicion de Cuentas - IGRC05**

Resultados Economicos y Financieros

DEL MES DE ENERO AL MES DE ABRIL

PAGINA : 1 DE 2

FECHA : 3/05/2023

HORA : 11:34.10

REPORTE: R00820875.rpt

Expresado en Quetzales

EJERCICIO: 2023

ENTIDAD: 1114-0020-000 CONTRALORÍA GENERAL DE CUENTAS

DESCRIPCION	APROBADO	VIGENTE	DEVENGADO	PORCENTAJE DE EJECUCION
1- RECURSOS	843,202,000.00	843,202,000.00	341,273,375.49	40.47
1.1- Ingresos Corrientes	763,202,000.00	763,202,000.00	331,273,375.49	43.41
1.1.3. Ingresos No Tributarios	44,449,400.00	44,449,400.00	32,604,792.53	73.35
1.1.3.5. Otros No Tributarios	44,449,400.00	44,449,400.00	32,604,792.53	73.35
1.1.4. VENTA DE BIENES Y SERVICIOS DE LA ADMINISTRACIÓN PÚBLICA	103,550,600.00	103,550,600.00	116,174,208.17	112.19
1.1.4.1. Venta de bienes monopolios fiscales y textos	3,300,000.00	3,300,000.00	913,092.80	27.67
1.1.4.9. Sobre otros servicios	100,250,600.00	100,250,600.00	115,261,115.37	114.97
1.1.6. Renta de la Propiedad	4,000,000.00	4,000,000.00	1,056,322.79	26.41
1.1.6.1. Intereses	4,000,000.00	4,000,000.00	1,056,322.79	26.41
1.1.6.1.3. INTERESES POR DEPÓSITOS	4,000,000.00	4,000,000.00	1,056,322.79	26.41
1.1.7. Transferencias Corrientes	611,202,000.00	611,202,000.00	181,438,052.00	29.69
1.1.7.2. DEL SECTOR PÚBLICO	611,202,000.00	611,202,000.00	181,438,052.00	29.69
1.1.7.2.1. De la Administración Central	611,202,000.00	611,202,000.00	181,438,052.00	29.69
1.2- Recursos de Capital	10,000,000.00	10,000,000.00	10,000,000.00	100.00
1.2.1. Transferencias de capital	10,000,000.00	10,000,000.00	10,000,000.00	100.00
1.2.1.2. DEL SECTOR PÚBLICO	10,000,000.00	10,000,000.00	10,000,000.00	100.00
1.2.1.2.1. De la Administración Central	10,000,000.00	10,000,000.00	10,000,000.00	100.00
1.3- Fuentes Financieras	70,000,000.00	70,000,000.00	0.00	0.00
1.3.1. DISMINUCIÓN DE LA INVERSIÓN FINANCIERA	70,000,000.00	70,000,000.00	0.00	0.00
1.3.1.5. DISMINUCIÓN DE OTROS ACTIVOS FINANCIEROS	70,000,000.00	70,000,000.00	0.00	0.00
1.3.1.5.1. DISMINUCIÓN DE DISPONIBILIDADES	70,000,000.00	70,000,000.00	0.00	0.00
1.3.1.5.1.1. DISMINUCIÓN DE DISPONIBILIDADES	70,000,000.00	70,000,000.00	0.00	0.00
2- GASTOS	843,202,000.00	843,202,000.00	209,918,312.09	24.90
2.1- Gastos Corrientes	833,202,000.00	829,432,700.00	199,971,248.24	24.11
2.1.1. Gastos de Consumo	823,093,000.00	817,812,700.00	199,039,270.60	24.34
2.1.1.1. Remuneraciones	682,724,590.00	682,724,590.00	182,097,704.23	26.67
2.1.1.1.1. Sueldos y salarios	533,265,410.00	533,081,202.00	159,772,752.43	29.97
2.1.1.1.2. Aportes patronales	36,136,286.00	36,136,286.00	8,324,419.07	23.04

**Sistema de Contabilidad Integrada Gubernamental
Informes de Gestion y Rendicion de Cuentas - IGRC05**

**Resultados Economicos y Financieros
DEL MES DE ENERO AL MES DE ABRIL**

PAGINA : 2 DE 2
FECHA : 3/05/2023
HORA : 11:34.10
REPORTE: R00820875.rpt

Expresado en Quetzales

EJERCICIO: 2023

ENTIDAD: 1114-0020-000 CONTRALORÍA GENERAL DE CUENTAS

DESCRIPCION	APROBADO	VIGENTE	DEVENGADO	PORCENTAJE DE EJECUCION
2.1.1.1.3. DIETAS Y GASTOS DE REPRESENTACIÓN	576,000.00	576,000.00	192,000.00	33.33
2.1.1.1.4. Otras prestaciones relacionadas con salarios	112,746,894.00	112,931,102.00	13,808,532.73	12.23
2.1.1.2. Bienes y servicios	140,041,170.00	134,762,170.00	16,941,151.50	12.57
2.1.1.2.1. Servicios no personales	126,041,170.00	120,567,352.00	13,760,736.77	11.41
2.1.1.2.2. Materiales y suministros	14,000,000.00	14,194,818.00	3,180,414.73	22.41
2.1.1.3. Impuestos indirectos	327,240.00	325,940.00	414.87	0.13
2.1.3. Rentas de la Propiedad	7,999,000.00	8,010,000.00	356,206.70	4.45
2.1.3.3. Derechos sobre Bienes Intangibles	7,999,000.00	8,010,000.00	356,206.70	4.45
2.1.4. Prestaciones de la Seguridad Social	750,000.00	750,000.00	120,425.60	16.06
2.1.7. Transferencias Corrientes	1,360,000.00	2,860,000.00	455,345.34	15.92
2.1.7.1. Al Sector Privado	1,250,000.00	2,750,000.00	356,250.00	12.95
2.1.7.1.1. Directas a personas	1,250,000.00	2,750,000.00	356,250.00	12.95
2.1.7.3. Al Sector Externo	110,000.00	110,000.00	99,095.34	90.09
2.1.7.3.2. A organismos e instituciones internacionales	110,000.00	110,000.00	99,095.34	90.09
2.2. Gastos de Capital	10,000,000.00	13,769,300.00	9,947,063.85	72.24
2.2.1. INVERSIÓN REAL DIRECTA	10,000,000.00	13,769,300.00	9,947,063.85	72.24
2.2.1.1. FORMACIÓN BRUTA DE CAPITAL FIJO	10,000,000.00	13,769,300.00	9,947,063.85	72.24
2.2.1.1.3. Maquinaria, equipo y otros bienes muebles	10,000,000.00	13,769,300.00	9,947,063.85	72.24


Unidad Ejecutora: 000

Balance en Cuenta Corriente: -70,000,000.00 -66,230,700.00 131,302,127.25 -198.25

Balance Presupuestal: -70,000,000.00 -70,000,000.00 131,355,063.40 -187.65



Sara Elizabeth Portillo López
M.Sc. Sara Elizabeth Portillo López
Jefa del Departamento de Presupuesto
Contraloría General de Cuentas



Lic. Mylor Alvarado Aquino Giron
Firma y Sello
Funcionario Responsable de la
Unidad de Administración Financiera
Director Financiero

Contraloría General de Cuentas

GUATEMALA, C.A. 0308



Contraloría General de Cuentas
GUATEMALA, C.A.

039
Prevención
buena gobernanza
construyen **Confianza**

Análisis y Justificación de las Principales Variaciones

Sistema de Contabilidad Integrada Gubernamental
Informes de Gestion y Rendicion de Cuentas - IGRC06
Análisis y Justificaciones de las Principales Variaciones
Expresado en Quetzales
DEL MES DE ENERO AL MES DE ABRIL
Expresado en Quetzales

PAGINA : 1 DE 3
 FECHA : 3/05/2023
 HORA : 11:34.58
 REPORTE: R00820857.rpt

Corte: ENTIDAD

Ejercicio: 2023

Estructura Programática				Análisis y justificaciones de las principales variaciones físicas y financieras
PG	SPG	PY	ACT OB	Descripción
Entidad:11140020-000-00 CONTRALORÍA GENERAL DE CUENTAS				
01				ACTIVIDADES CENTRALES
	00			SIN SUBPROGRAMA
		000		SIN PROYECTO
			001 000	DIRECCIÓN SUPERIOR
			002 000	GESTIÓN ADMINISTRATIVA
			003 000	GESTIÓN FINANCIERA
			004 000	GESTIÓN DE LA TECNOLOGÍA DE LA INFORMACIÓN Y COMUNICACIÓN
			005 000	GESTIÓN DE ASESORÍA JURÍDICA
			006 000	GESTIÓN DE AUDITORÍA INTERNA
			007 000	GESTIÓN DE COOPERACIÓN Y COMUNICACIÓN
			009 000	GESTIÓN DE PLANIFICACIÓN
			010 000	GESTIÓN DE SEGURIDAD INTEGRAL
			011 000	GESTIÓN DE RECURSO HUMANO

Sistema de Contabilidad Integrada Gubernamental
 Informes de Gestion y Rendicion de Cuentas - IGRC06
 Análisis y Justificaciones de las Principales Variaciones
 Expresado en Quetzales
 DEL MES DE ENERO AL MES DE ABRIL
 Expresado en Quetzales

PAGINA : 2 DE 3
 FECHA : 3/05/2023
 HORA : 11:34.58
 REPORTE: R00820857.rpt

Corte: ENTIDAD

Ejercicio: 2023

Estructura Programática					Descripción	Análisis y justificaciones de las principales variaciones físicas y financieras
PG	SPG	PY	ACT	OB		
11					FISCALIZACIÓN GUBERNAMENTAL	
	00				SIN SUBPROGRAMA	
		000			SIN PROYECTO	
			001	000	FISCALIZACIÓN A ENTIDADES PÚBLICAS	
			002	000	FISCALIZACIÓN DE PROBIDAD	
12					FORMACIÓN DE RECURSO HUMANO	
	00				SIN SUBPROGRAMA	
		000			SIN PROYECTO	
			001	000	SERVICIOS DE CAPACITACIÓN	
94					ATENCIÓN POR DESASTRES NATURALES Y CALAMIDADES PÚBLICAS	
	09				ESTADO DE CALAMIDAD PÚBLICA POR EMERGENCIA COVID-19 (DG 5-2020)	
		000			SIN PROYECTO	
			001	000	INTERVENCIONES REALIZADAS PARA LA ATENCIÓN DE LA EMERGENCIA COVID-19	
99					PARTIDAS NO ASIGNABLES A PROGRAMAS	
	00				SIN SUBPROGRAMA	
		000			SIN PROYECTO	
			001	000	APORTES A ORGANISMOS E INSTITUCIONES	

Sistema de Contabilidad Integrada Gubernamental
Informes de Gestion y Rendicion de Cuentas - IGRC06
Análisis y Justificaciones de las Principales Variaciones
Expresado en Quetzales
DEL MES DE ENERO AL MES DE ABRIL
Expresado en Quetzales

PAGINA : 3 DE 3
 FECHA : 3/05/2023
 HORA : 11:34.58
 REPORTE: R00820857.rpt


Corte: ENTIDAD

Ejercicio: 2023


Estructura Programática


Análisis y justificaciones de las principales variaciones físicas y financieras

PG SPG PY ACT OB Descripción


 MSc. Sara Elizabeth Portillo López
 Jefa del Departamento de Presupuesto
 Contraloría General de Cuentas




 Firma y Sello
 Funcionario Responsable de la
 Unidad de Administración Financiera
Lic. Mynor Arturo Aquino Giron
 Director Financiero
 Contraloría General de Cuentas



ANÁLISIS Y JUSTIFICACIONES DE LAS PRINCIPALES VARIACIONES FÍSICAS Y FINANCIERAS

1. Análisis de la ejecución financiera de ingresos Institucional


El Presupuesto de Ingresos devengado al mes de abril de 2023, asciende a Q.341,273,375.49 que representa el 40.5% de la ejecución en función del Presupuesto vigente que asciende a Q.843,202,000.00.

A continuación se presentan los ingresos devengados de acuerdo a los recursos que los originaron y el presupuesto de ingresos asignado y vigente, en términos relativos y porcentuales, con los resultados siguientes:

Los Ingresos no tributarios reflejan un monto devengado de Q.32,604,792.53 que representa el 73.4% respecto a su presupuesto vigente, el cual se refiere entre otros al rubro de otras multas, que corresponden al régimen sancionatorio en el ámbito de probidad e incumplimiento a otras disposiciones legales; el devengado por Venta de Bienes y Servicios de la Administración Pública fue de Q.116,174,208.17 que equivale al 112.2%, de su presupuesto vigente, que en su mayoría corresponde a los ingresos devengados por concepto de servicios de fiscalización; las rentas de la propiedad recaudadas por Q.1,056,322.79 representan el 26.4% de lo presupuestado y corresponde a intereses producto devengados en las cuentas de depósitos monetarios de la Contraloría General de Cuentas. Los aportes a través de Transferencias Corrientes y de Capital del Sector Público por valor de Q.191,438,052.00 representan el 30.8% de lo presupuestado y corresponde a lo trasladado por el Ministerio de Finanzas Públicas, para gastos de funcionamiento e inversión.

2. Análisis de la ejecución financiera de egresos Institucional

La Contraloría General de Cuentas tiene un presupuesto Vigente de Gastos de Q.843,202,000.00 de los cuales se han ejecutado al mes de abril de 2023 un total de Q.209,918,312.09 que corresponde a un total de ejecución del 24.9%.




El Gasto Corriente devengado por concepto de remuneraciones al personal asciende a Q.182,097,704.23 que equivalen al 26.7% del presupuesto vigente y cubre los sueldos y beneficios económicos de los puestos de acuerdo al Reglamento del Plan de Clasificación y Administración de Salarios aprobado para Contraloría General de Cuentas, así como las indemnizaciones y vacaciones pagadas por retiro; además de los honorarios con cargo al renglón 029 "Otras remuneraciones de personal temporal". Los puestos permanentes y los honorarios por servicios técnicos y profesionales, representan el capital humano a nivel Institucional para el logro de los objetivos y metas institucionales, que como ente rector de la fiscalización de los recursos del Estado, se le ha otorgado por mandato Constitucional.

El gasto corriente ejecutado correspondiente a los bienes y servicios a nivel global y los insumos necesarios para cada uno de los centros de costo, asciende a Q.16,941,151.50 que representa el 12.6% de su presupuesto vigente. Entre los más importantes que fueron ejecutados en el presente período se pueden mencionar: Servicios básicos, viáticos en el interior del país y gastos conexos, mantenimiento y reparaciones de medios de transporte, edificios y otros, servicios técnicos y profesionales, alimentos para personas, productos de papel, útiles de oficina, tintas, pinturas, útiles de limpieza, materiales eléctricos, combustibles y accesorios y repuestos en general, entre otros.

La diferencia del devengado por Q.932,392.51 representa un 8.9% de su presupuesto vigente, destinado al pago de impuestos indirectos, derechos de bienes intangibles, prestaciones de seguridad social, ayuda para funerales, prestaciones póstumas y transferencias a organismos e instituciones internacionales.

El Gasto de capital devengado por concepto de inversión asciende a Q.9,947,063.85 que equivale al 72.2% del presupuesto vigente y corresponde al equipamiento institucional.

La ejecución de los gastos en su totalidad se utilizó para el funcionamiento adecuado de los edificios de la Contraloría General de Cuentas que se encuentran en el área metropolitana y de las 21 delegaciones departamentales ubicadas en el territorio de la república.



A continuación, se analiza la ejecución financiera de los recursos de la Contraloría General de Cuentas, respecto al Presupuesto de Egresos vigente, atendiendo a los diferentes programas institucionales.

2.1 Análisis de la ejecución financiera por Programa y Categoría Equivalente


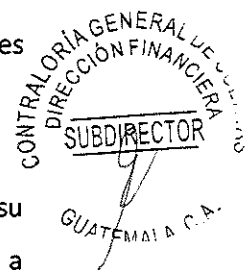
2.1.1 Programa 01 Actividades Centrales: Se observa un comportamiento del 20.6% de ejecución, por un valor de Q.77,339,873.35. Dicho programa sirve de apoyo en su totalidad a los programas de Fiscalización Gubernamental y Formación de Recurso Humano.

2.1.2 Programa 11 Fiscalización Gubernamental: Se encuentra integrado por las actividades de Fiscalización a Entidades Públicas y Fiscalización de Probidad, invirtiendo recursos por un monto de Q.129,485,335.63 que representa el 28.3% respecto a lo presupuestado para el año 2023.

2.1.3 Programa 12 Formación de Recurso Humano: Se ejecutó el 28.1% del presupuesto vigente que equivale a Q.2,994,007.77 que corresponde a capacitación de los empleados públicos en temas relacionados con aspectos legales en el ámbito de su competencia, así como aspectos técnicos, administrativos y de ética y moral.

2.1.4 Programa 94: Atención por Desastres Naturales y Calamidades Publicas: Al mes de abril no se cuenta con ejecución de las asignaciones destinadas para la prevención de la pandemia COVID-19 del personal permanente, así como del personal que presta sus servicios técnicos y profesionales en la Contraloría General de Cuentas.

2.1.5 Programa 99 Partidas no asignables a Programas: Su ejecución asciende al 90.1% de su presupuesto vigente, que equivale a Q.99,095.34; este programa corresponde a Transferencias a Organismos Internacionales que agrupan a las Entidades Superiores de Fiscalización Gubernamental a nivel regional y mundial, que apoyan en capacitación, proyectos regionales y becas internacionales, y que a la fecha se han pagado en su totalidad los aportes respectivos.



**INFORME
EJECUCIÓN DE METAS FÍSICAS 2023
PRODUCTOS Y SUBPRODUCTOS
PRIMER CUATRIMESTRE**

1. Programa 11: Fiscalización Gubernamental

1.1 Producción Terminal

En el cuadro siguiente, se muestra el porcentaje de ejecución, referente a los informes de auditoría finalizados, por subproducto y por la totalidad de informes de auditoría, en función de las metas vigentes para el presente ejercicio fiscal, correspondiente al Programa 11 "Fiscalización Gubernamental".

**CONTRALORÍA GENERAL DE CUENTAS
EJECUCIÓN DE METAS FÍSICAS
PRODUCTOS Y SUBPRODUCTOS
PRIMER CUATRIMESTRE - EJERCICIO FISCAL 2023**

No.	Descripción del producto y subproducto	Meta vigente anual	Ejecución Enero-Abril	Ejecución acumulada Enero-Abril	Porcentaje de ejecución acumulada Enero-Abril
Actividad 1 "Fiscalización a Entidades Públicas"					
002-001	Informes de fiscalización de entidades que administran recursos públicos	1,688	345	345	20.44%
002-001-0001	Informes de auditoría de entidades del Sector Educación, Ciencia, Cultura y Deportes	53	13	13	24.53%
002-001-0002	Informes de auditoría de entidades del Sector Defensa, Seguridad y Justicia	37	03	03	8.11%
002-001-0003	Informes de auditoría de entidades del Sector Medio Ambiente y Recursos Naturales	31	02	02	6.45%
002-001-0004	Informes de auditoría de entidades del Sector Economía, Finanzas, Trabajo y Previsión Social	18	00	00	0.0%
002-001-0005	Informes de auditoría de entidades del Sector Comunicaciones, Infraestructura Pública y Vivienda	30	01	01	3.33%
002-001-0006	Informes de auditoría de entidades del Sector Municipalidades y Consejos de Desarrollo	470	44	44	9.36%
002-001-0007	Informes de auditoría de entidades del Sector Organismos e Instituciones de Apoyo	30	00	00	0.0%
002-001-0008	Informes de auditoría de entidades del Sector Salud y Seguridad Social	46	09	09	19.57%
002-001-0009	Informes de auditoría de entidades que administran fideicomisos	65	16	16	24.62%
002-001-0010	Informes de auditoría a Sistemas Informáticos y Nóminas de Gobierno a entidades	41	09	09	21.95%
002-001-0011	Informes de auditoría a entidades para Atención a Denuncias	527	160	160	30.36%

CONTRALORÍA GENERAL DE CUENTAS
DIRECCIÓN DE PLANIFICACIÓN
GUATEMALA, C.A.



002-001-0012	Informes de auditoría a entidades en proceso de Obra Pública y Gestión Ambiental	190	08	08	4.21%
002-001-0013	Informes de auditoría a entidades de Contra Revisiones	126	79	79	62.70%
002-001-0014	Informes de auditoría a entidades que administran Recursos Públicos destinados a Pueblos Indígenas y Grupos Vulnerables	23	01	01	4.35%
002-001-0015	Dirección y Coordinación	01	00	00	0.0%

Cuadro 2

No.	Descripción del producto y subproducto	Meta vigente anual	Ejecución Enero-Abril	Ejecución acumulada Enero-Abril	Porcentaje de ejecución acumulada Enero-Abril
Actividad 2 "Fiscalización de Probidad"					
002-002	Informes de fiscalización de entidades y empleados públicos en materia de probidad	313	41	41	13.10%
002-002-0001	Informes de auditoría administrativa a entidades a fiscalizar	33	14	14	42.42%
002-002-0002	Informes de auditoría de declaraciones juradas patrimoniales a personas	258	27	27	10.47%
002-002-0004	Dirección y Coordinación	22	00	00	0.0%

Elaborado por: Dirección de Planificación. Datos obtenidos del Departamento de Registro y Digitalización de Rendición de Informes de Auditoría. Nota: Esta información incluye informes de auditorías del año 2023 y años anteriores.

La totalidad de informes concluidos referidos a la fiscalización a entidades públicas, se situó en 20.44% en la ejecución acumulada al primer cuatrimestre del año 2023, resultado que obedece a las características que giran alrededor de los procesos de fiscalización.

Los Informes de auditoría a entidades de Contra Revisiones alcanzaron el 62.70% de ejecución física acumulada en relación a su meta anual, que a su vez representan la mayor participación de informes cuatrimestrales finalizados con un resultado del 4.68% de los 20.44% de la ejecución total acumulada.

Los sectores Economía, Trabajo y Previsión Social, Organismos e Instituciones de Apoyo, así como los subproductos de Dirección y Coordinación no han tenido un avance de ejecución de metas, puesto que la programación de estas metas se estableció para los siguientes cuatrimestres

En cuanto a la fiscalización de probidad, se tuvo una ejecución acumulada promedio del 13.10%.



2. Programa 12: Formación de Recurso Humano

A través de la ejecución del Programa 12 “Formación del Recurso Humano”, se llevan a cabo los diferentes eventos de capacitación que se imparten a los funcionarios y empleados de la Contraloría General de Cuentas, del sector público y de instituciones que administran recursos públicos, en temas relacionados al ámbito de competencia institucional.


**CONTRALORÍA GENERAL DE CUENTAS
EJECUCIÓN DE METAS FÍSICAS
PRODUCTOS Y SUBPRODUCTOS
PRIMER CUATRIMESTRE - EJERCICIO FISCAL 2023**

No.	Descripción del producto y subproducto	Meta vigente anual	Ejecución Enero-Abril	Ejecución acumulada Enero-Abril	Porcentaje de ejecución acumulada Enero-Abril
000-001	Personas capacitadas a nivel nacional con el fin de promover la probidad, transparencia, honestidad y rendición de cuentas	125,530	21,158	21,158	16.85%
000-001-0001	Personas capacitadas a nivel nacional con el fin de promover la probidad, transparencia, honestidad y rendición de cuentas	125,530	21,158	21,158	16.85%

Elaborado por: Dirección de Planificación. Datos obtenidos De Informes del avance de la Dirección de Formación y Capacitación en Fiscalización y de Control Gubernamental.

Los resultados muestran una ejecución física acumulada a abril 2023, del 16.85% en función a la meta vigente, que equivale a 21,158 personas capacitadas por la Dirección de Formación y Capacitación en Fiscalización y de Control Gubernamental, de los cuales 11,410 son mujeres (53%) y 9,748 son hombres (47%). Las personas capacitadas pertenecen a diferentes instituciones del Estado, así como personal de la Contraloría General de Cuentas, en temas como el Sistema Nacional de Control Interno, Normas ISSAI.GT, Ley de Probidad y Responsabilidad de Empleados Públicos y Cultura Ética.





PROVIDENCIA No. SG-DAR-915-2023

MINISTERIO DE FINANZAS PÚBLICAS. Secretaría General. Departamento de Análisis y Resoluciones. Guatemala, quince de mayo de dos mil veintitrés. -----

ASUNTO: CONTRALORÍA GENERAL DE CUENTAS, EN OFICIO A-292-2023, CON
2023-36096 FECHA DE RECIBIDO 12 DE MAYO DE 2023, HACE ENTREGA DE INFORME
perb DE GESTIÓN CORRESPONDIENTE AL PRIMER CUATRIMESTRE DEL
EJERCICIO FISCAL 2023. -----

Atentamente se trasladan las presentes actuaciones a la DIRECCIÓN DE TÉCNICA DEL PRESUPUESTO de este Ministerio para su conocimiento y efectos legales procedentes. De conformidad con lo establecido en el artículo 14 del Acuerdo Gubernativo 112-2018, Reglamento Orgánico Interno Ministerio de Finanzas Públicas. Van 2 folios inclusive y anexo.



Licda. Pamela Elizabeth Rodríguez Balcárcel
~~ANALISTA~~
DEL DEPARTAMENTO DE ANÁLISIS
Y RESOLUCIONES
Secretaría General



Licda. Pamela Alejandra Fino
Jefe
Departamento de Análisis y Resoluciones
Secretaría General

Vo. Bo.

DIRECCIÓN TÉCNICA DEL PRESUPUESTO
RECIBIDO



Firma: _____ Hora: 11:15
MINISTERIO DE FINANZAS PÚBLICAS



Lic. Carlos Alfredo Dubón Quinónez
SECRETARIO GENERAL
Ministerio de Finanzas Públicas